

MEMORIA Y ESTADOS FINANCIEROS CONSOLIDADOS

CORRESPONDIENTE AL EJERCICIO ECONÓMICO N°115

Al 30 de junio de 2023

Matba Rofex

MEMORIA DEL DIRECTORIO

CORRESPONDIENTE AL EJERCICIO ECONÓMICO N°115

1° de julio de 2022 al 30 de junio de 2023

Matba Rofex

**Señores Accionistas,**

En cumplimiento de las disposiciones legales y estatutarias, el Directorio somete a consideración de los señores accionistas la Memoria, los Estados Financieros que incluyen el estado de situación financiera individual y consolidado, el estado de resultado integral individual y consolidado, el estado de cambios en el patrimonio individual y consolidado, el estado de flujos de efectivo individual y consolidado, con sus notas y anexos, una reseña informativa y el informe de la Comisión Fiscalizadora y de los auditores externos, correspondientes al ejercicio finalizado el 30 de junio de 2023 de Matba Rofex S.A. (en adelante indistintamente, el "Mercado", "MtR" o la "Sociedad").

Actividad de la Sociedad

Se concluyó un año de intenso trabajo, con un contexto complejo en Argentina, a nivel económico, social, regulatorio y ambiental, enfrentando un desafío gigantesco por la pérdida de gran parte de la cosecha a causa de un desastre climático como fue la sequía y perfilando un próximo período definido por la imprevisibilidad que generan las próximas elecciones presidenciales.

Pese al contexto, los esfuerzos están produciendo resultados tangibles. Las páginas que siguen cuentan los hitos del período.

Matba Rofex en números
Datos de operatoria de futuros y opciones
Segmento Financiero

Durante el ejercicio se registraron 396,5 millones de contratos de futuros y opciones sobre productos financieros, lo cual representó un aumento del 101% en relación al volumen del período anterior.

El principal producto en términos de ingresos y liquidez continúa siendo el futuro de dólar, cuya operatoria ascendió a 199,4 millones de contratos, lo que representó un aumento del 44,5% respecto del ejercicio previo.

Productos financieros en números

396,5 millones contratos operados (+101%)

Futuros y opciones de dólar

199,4 millones contratos operados de futuros y opciones de dólar (+44,5%)

Interés abierto promedio diario

3,98 millones de contratos de futuros y opciones de dólar (-2,2%)

Visión General de la División Financiera

En contratos, comparación ejercicio 2021-22 vs. ejercicio 2022-23

	Volumen			Interés Abierto Promedio Diario		
	Ej 22/23	Ej 21/22	Var%	Ej 22/23	Ej 21/22	Var%
Monedas	199,5M	137,9M	44,6%	4M	4,07M	-1,7%
Letras	195,9M	62,8M	211,90%	10,1M	3,9M	159,60%
Acciones Individuales	487,4K	789,8K	-38,2%	3,3K	6,9K	-51,6%
Índices Accionarios	323,5K	826,4K	-60,8%	1,3K	5,1K	-74,7%
Energía	194,2K	172,3K	12,7%	1,3K	1,9K	-33,4%
Metales	53,3K	50,6K	5,1%	1,3K	1,1K	12,3%
Bonos	N/C	N/C	0	N/C	N/C	0
Total	396,5M	202,6M	95,7%	10,2M	6,2M	64,2%

Fuente: Matba Rofex



Segmento agropecuario

Respecto a los productos agropecuarios, el volumen negociado en el ejercicio 2022/23 alcanzó las 60,5 millones de toneladas, un 7% por debajo del volumen registrado en el período anterior.

En cuanto al interés abierto, el promedio diario del ejercicio retrocedió un 17,3%, con un total de 6,2 millones de toneladas promedio por día.

Productos agropecuarios en números

60,5 millones tn de futuros y opciones granarios operados (-7%)

Interés abierto promedio diario

6,2 millones de toneladas (-17,3%)

Distribución futuros y opciones agropecuarios

85,79% futuros y disponibles 51,9M toneladas (-4,69%)

14,21% opciones 8,6M toneladas (-18,88%)

La cantidad de granos que llegaron a la entrega en el período fue de 4.650.009 toneladas disminuyendo un 8% en relación al periodo anterior. Esto significa que más de 155.000 camiones de mercadería se entregaron mediante este mecanismo.

Toneladas entregadas

- Soja: 2.266.157 tn (+14%)
- Trigo: 771.556 tn (-35%)
- Maíz: 1.613.196 tn (-16%)

Visión General de la División Agropecuaria

En toneladas, comparación ejercicio 2021-22 vs. ejercicio 2022-23

	Volumen*			Interés Abierto Promedio Diario*		
	Ej 22/23	Ej 21/22	Var%	Ej 22/23	Ej 21/22	Var%
SOJA						
Condición Cámara	28,5M	31,0M	-8,0%	2,7M	3,5M	-23,2%
Chicago	1,2M	743,9K	59,8%	35,5K	45,9K	-22,0%
Mini	707,5K	285,1K	148,1%	62,0K	22,1K	180,1%
Disponibles	469,8K	16,2K	2800,0%	0	0	0,00%
Subtotal	30,9M	32,0M	-4%	2,77M	3,5M	-22%
MAIZ						
Condición Cámara	19,8M	20,0M	-1,3%	2,5M	2,6M	-3,7%
Chicago	611,4K	314,4K	94,5%	39,2K	26,2K	49,8%
Mini	101,5K	193,4K	-47,5%	7,9K	24,5K	-67,6%
Disponibles	40,7K	5,6K	620%	0	0	0,0%
Subtotal	20,53M	20,55M	-0,10%	2,6M	2,69M	-3,7%
TRIGO						
Condición Cámara	9,1M	12,4M	-27,0%	824,9K	1,2M	-33,5%
Mini	53,2K	61,4K	-13,3%	1,7K	1,4K	19,2%
Disponibles	7,4K	7,6K	-3,38%	0	0	0,0%
Subtotal	9,1M	12,5M	-26,70%	826,6K	1,2M	-33,4%
TOTAL	60,5M	65,1M	-7,0%	6,2M	7,5M	-17,3%

* en toneladas - Fuente: Matba Rofex



Ámbito Internacional

En el último informe anual de la Futures Industry Association correspondiente al año 2022, Matba Rofex ocupó el puesto 20 en el ranking mundial de mercados de futuros, ascendiendo 6 posiciones respecto al año anterior.

En cuanto al ranking por producto, el futuro de dólar de Matba Rofex se ubicó dentro del top 10 de contratos de monedas más negociados a nivel mundial, tal como ocurre desde hace más de diez años. En esta oportunidad, quedó posicionado en el séptimo lugar.

Por su parte, los futuros y opciones agro se ubican en el top 6 a nivel mundial. En particular, los contratos de soja finalizaron junio de 2023 en el puesto número 4 de volumen en toneladas y en el número 3 de interés abierto al cierre. Los contratos de maíz ocuparon el puesto 6 de volumen acumulado y puesto 5 de interés abierto en toneladas al cierre. En el caso del trigo, en ambas métricas se ubicaron en el puesto 5.

Cabe destacar que estas posiciones pueden ir cambiando a lo largo del año debido a la estacionalidad que tiene el segmento agropecuario.

Puesto	Contrato	Ene-Dic 2022 Vol	Ene-Dic 2022 Vol	Var. % Vol
1	US Dollar/Indian Rupee Options, National Stock Exchange of India	3.080.871.113	1.458.035.383	111,3%
2	US Dollar/Indian Rupee Futures, National Stock Exchange of India	1.063.201.931	664.212.770	60,1%
3	Mini US Dollar Spot (WDO) Futures, B3	863.261.010	825.061.535	4,6%
4	US Dollar/Russian Ruble Futures, Moscow Exchange	587.166.808	786.281.346	-25,3%
5	US Dollar/Indian Rupee Futures, BSE	559.568.032	347.479.246	61,0%
6	US Dollar/Indian Rupee Options, BSE	326.857.171	426.595.296	-23,4%
7	US Dollar Futures, Matba Rofex	173.766.952	110.753.360	56,9%
8	US Dollar Futures, Korea Exchange	126.291.637	99.118.672	27,4%
9	British Pound/Indian Rupee Futures, National Stock Exchange of India	85.715.715	83.295.871	2,9%
10	Euro/Indian Rupee Futures, National Stock Exchange of India	73.715.804	44.750.790	64,7%



Potenciando el Mercado FCI

El Grupo Matba Rofex ofrece mecanismos y soluciones a distintos participantes a los efectos de ampliar el mercado de capitales y facilitar el acceso a nuevas personas.

Particularmente, el Mercado de Fondos Comunes de Inversión de Matba Rofex (MFCI MtR) es un nodo operativo que simplifica y potencia la distribución de FCI al permitir a los distribuidores y administradores de fondos ofrecer una gran variedad de productos a una amplia gama de participantes.

El canal de suscripción de FCIs vía Matba Rofex crece continuamente siendo un mecanismo muy práctico y eficiente.

Nuevo servicio del MFCI MtR

Remuneración de saldos ociosos

Para potenciar el MFCI MtR, durante el ejercicio se trabajó en la generación de una herramienta complementaria, tal como es la remuneración de saldos ociosos.

Se realizaron desarrollos y pruebas de un nuevo servicio para que los Agentes de Colocación y Distribución Integrales (ACDIs) habilitados en el MFCI puedan ofrecer a sus comitentes la remuneración de sus saldos ociosos mediante suscripciones en un FCI Money Market. Se espera lanzar esta funcionalidad en el segundo semestre del 2023.

Datos Mercado FCI Matba Rofex

Stock valorizado

\$ 42.169 millones (+365% vs período anterior)

143 FCI - 63 ACDIs - 24 SG - 1.942 comitentes

Innovaciones

La Comisión Nacional de Valores aprobó los futuros basados en el índice Bitcoin Matba Rofex.

Con el objetivo de conectar el mundo de los activos digitales con el de las finanzas tradicionales, el Grupo Matba Rofex lleva adelante una serie de iniciativas enfocadas en colaborar con el ecosistema

fintech y la industria cripto local.

Como parte de su agenda estratégica de innovación, el 10 de abril de 2023 la Comisión Nacional de Valores (CNV) autorizó el reglamento de contratos de futuros sobre el Índice BTC-MtR (Bitcoin - Matba Rofex), con negociación y liquidación en pesos argentinos y sin entrega del activo subyacente.

De esta forma, el 13 de julio de 2023 se comenzó a negociar el futuro de bitcoin que, en una primera instancia, se enfoca en inversores calificados. Su activo subyacente es el Índice Bitcoin Matba Rofex. Este indicador financiero refleja el precio de mercado para una determinada cantidad de bitcoins, "liquidez medida", expresado en pesos argentinos por bitcoin (par BTC/ARS), elaborado en base a consultas de cotizaciones realizadas a exchanges y brokers/dealers de criptomonedas que acrediten el cumplimiento de los requisitos para actuar como proveedor de precios establecidos en la Metodología del Índice Bitcoin Matba Rofex, y que proveen ofertas de compra y venta del par BTC/ARS de manera regular a través de APIs.

En los siguientes accesos directos se encuentran los microsítios vinculados al producto. Allí pueden consultarse las especificaciones, reglamento y consideraciones correspondientes.

- [Micrositio Índice BTC-MtR](#)
- [Micrositio Futuros sobre Índice BTC-MtR](#)

Se trata de un hito para la historia de los mercados en la Argentina y en la región, ya que es el primer futuro de criptomoneda en Latinoamérica y el cuarto a nivel mundial, luego de Chicago Mercantile Exchange (CME), Intercontinental Exchange (ICE) y Eurex.

Registro OTC MtR agro

En mayo de 2023 se puso a disposición de los participantes el servicio de registración y valuación de operaciones sobre derivados OTC (Over The Counter) de soja, maíz y trigo.



Este servicio facilita el acceso al mercado de futuros de aquellas coberturas que no estaban siendo registradas por la dificultad que acarrea para un productor los costos financieros que implica la operatoria en el mercado.

El producto permite que un intermediario, acopio o cooperativa, realice en cabeza propia la operación de futuros en Matba Rofex y ofrezca la cobertura a su cliente mediante el registro en Argentina Clearing de derivados OTC, con fecha cierta, sin necesidad de integrar garantías y con todas las formalidades necesarias.

Beneficios

- Mayor seguridad jurídica
- Neutralidad impositiva
- Eficiencia informativa a AFIP
- Mayor eficiencia operativa.
- Mejor administración de riesgos
- Flexibilidad
- Mayor transparencia

Datos Registro OTC MtR Agro

Tonelaje registrado en el período: 10.500 tn.

Índices Matba Rofex

Como mercado que facilita el descubrimiento de precios a través de sus participantes que actúan como formadores de los mismos, Matba Rofex busca servir como referencia para la creación de nuevos productos de inversión, de forma que puedan ser empleados como benchmark, derivados financieros o en tokenizaciones de activos.

Al cierre del ejercicio se calculan y se publican nueve índices:

- Índice Rofex 20
- Índice BTC MtR
- Índice CCL MtR
- Índices Continuos de Granos (I.SOJA, I.MAIZ y I.TRIGO)
- Índices Agrotoken (I.AGTKSOYA, I.AGTKCORA y I.AGTKWHEA)

Respecto al índice BTC MtR (subyacente del futuro de Bitcoin) se aplicaron mejoras metodológicas, y en junio 2023 se incorporó a Lemon como décimo contribuidor de precios del índice.

Nuevo diseño de opciones

Buscando la simplificación en la negociación, compensación, liquidación y garantías en las operaciones se ha trabajado en un nuevo diseño de las opciones ajustando el estilo de ellas a las necesidades del mercado, lineamientos internacionales y simplificación de la valuación. Durante el período se modificó el estilo de las opciones sobre futuros de dólar a "Equity style". Durante el próximo ejercicio se proyecta avanzar con el resto de las opciones sobre futuros financieros.

Nuevas funcionalidades en las plataformas de negociación

La publicación de la Tasa Nominal Anual (TNA) de los futuros de dólar de forma real time en las plataformas de negociación E-trader y Matriz tuvo un impacto relevante en la operatoria del contrato. El cálculo automático de la TNA en el último precio operado, precio de compra y precio de venta brinda información clave a los operadores para la toma de decisión en la operatoria de contratos de futuros de dólar. El valor del dólar spot, que permite estos cálculos, se actualiza de forma automática en las terminales, sumando eficiencia y certeza.

Proyecto Infinito

Ante un escenario con desafíos de crecimiento para el mercado de capitales argentino, en el año 2021 se diseñó el Proyecto Infinito. Las cuatro metas de este proyecto eran las siguientes:

1. Potenciar los ingresos que provengan de negocios no regulados o fuera de Argentina: en este punto se avanzó durante el ejercicio 2022 y se terminó de concretar en dos proyectos en el ejercicio 2023 que nos ocupa. Estos dos proyectos son:



- a) La adquisición de Lumina Americas.
- b) Proyecto de Regionalización.

2. Dotar de autonomía a las diferentes unidades de negocio para agilizar la toma de decisiones y la implementación de los planes de negocios: con la adquisición de Lumina Americas quedaron definidas dos verticales de negocio: Mercado y Tecnología.

3. Dar un marco sistemático de decisión para aquellas tenencias estratégicas no controladas: el Grupo Matba Rofex siempre acompañó a empresas o proyectos que pudieran apalancar su propio ecosistema. Con Proyecto Infinito se redefinieron los objetivos buscados y se dotó de un marco sistemático para monitorear y seleccionar posibles candidatos, convirtiéndose Primary Ventures en el vehículo a través del cual se incuban estas empresas o proyectos.

4. Reconfigurar, realocar y consolidar tenencias de empresas del Grupo para concentrar el valor: dada la nueva configuración de los negocios del Grupo Matba Rofex, se hizo necesario dotarlos de una estructura societaria que permitiera mejorar la seguridad jurídica, abaratar el costo del fondeo y eficientizar la carga tributaria.

A la fecha de cierre del período, los puntos 1, 2 y 3 se han concluido y se está trabajando en la reconfiguración societaria del punto 4.

Adquisición de Lumina Americas

El 20 de julio de 2022 el Grupo MtR adquirió Lumina Americas, una empresa de software especializada en el diseño, desarrollo e implementación de soluciones para la industria financiera, con foco en América Latina y posición de liderazgo en México. Para el Grupo MtR esta adquisición fue sumamente importante por los siguientes motivos:

- 1.** Se sumó un equipo de alto talento: el management de Lumina Americas se mantuvo y

hoy gestiona dicha compañía, de acuerdo con los lineamientos establecidos y junto a la dirección del Grupo Matba Rofex.

2. Se diversificaron regiones, clientes e ingresos: el objetivo planteado fue bajar la prima de riesgo del Grupo MtR. Esto fue convalidado en octubre 2023 cuando la calificadora de riesgos Moody's aumentó dos escalones la calificación de Matba Rofex pasando de A. a AA.ar-.

3. Se generó la posibilidad de sinergias de mediano plazo con Primary para continuar con la expansión del negocio en Latinoamérica. En esa línea, se amplió la suite de productos a ofrecer y el alcance a clientes.

4. Se potenció el EBITDA del Grupo.

5. Durante todo el ejercicio, se recorrió un proceso conjunto con Lumina que tuvo varias etapas, buscando entender la gestión, la historia e identificando potenciales sinergias con el resto del Grupo.

Proyecto de regionalización

En el año 2012, el Grupo Matba Rofex desembarcó en Uruguay con una visión estratégica de mediano y largo plazo, con el objetivo de impulsar un mercado para la región latinoamericana desde dicho país.

El primer paso para llevar adelante dicho proyecto fue constituir el mercado, es decir la Bolsa de Valores. En septiembre del 2015, el Banco Central de Uruguay autorizó a UFEX (Rofex Uruguay Bolsa de Valores y Futuros S.A.) a funcionar como Bolsa de Valores en Uruguay.

UFEX comenzó a negociar formalmente el 22 de febrero de 2017. En estos primeros años de actividad se han ido incorporando participantes, instrumentos de distintos segmentos de mercado con el fin de ir poniendo los cimientos para poder cumplir los objetivos en materia de regionalización.

Durante el ejercicio bajo análisis, se trabajó intensamente en reconvertir a UFEX en una Bolsa con productos y participantes regionales. En una primera etapa del proyecto, el foco estará en la



operatoria de ALyCs en Uruguay para luego escalar a brokers de otros países de la región.

En abril de 2023, UFEX lanzó nuevos productos:

- Futuros sobre acciones de empresas de la región, índices bursátiles y ETFs.
- Commodities con licencia del Chicago Mercantile Exchange (CME).
- Futuros de fx de países de la región.

Una pieza clave para regionalizar su plaza es la creación de un Corredor de Bolsa propio del Grupo Matba Rofex, a los efectos de ofrecer acceso a los productos listados en UFEX y poder distribuirlos entre los brokers regionales. Dicho corredor ya cuenta con oficina, plataformas y empleados y se encuentra a la espera de su aprobación por parte del Banco Central del Uruguay (BCU) para comenzar sus operaciones en el 2do semestre de 2023.

Estrategia con Criptoactivos

A medida de que el mundo se adentra en la era digital, estas nuevas formas de activos financieros están desafiando y redefiniendo los cimientos sobre los cuales se ha construido el sistema financiero tradicional. La tecnología subyacente, blockchain, brinda una infraestructura segura y descentralizada para registrar transacciones y gestionar activos digitales.

Para ser parte de esta transformación, y puntualmente ser el vínculo entre las finanzas tradicionales y este nuevo paradigma, en el presente ejercicio se designó un Gerente de Cripto y Activos Digitales del Grupo Matba Rofex. Esto permitió el diseño y despliegue progresivo de una estrategia basada en cuatro pilares: productos, infraestructura Web3, inversiones y formación.

En el período, Primary Ventures realizó una inversión en el capital de Efinti, una fintech colombiana que ofrece financiamiento a PyMEs para operaciones de factoring y confirming en distintos mercados de Latinoamérica, fondeándose

desde el mundo cripto. También, a fin del presente ejercicio, tomamos una participación en Token City, una startup española cuyo foco es crear una bolsa regulada basada en tecnología de registro distribuido (DLT).

Durante el presente ejercicio se comenzó a ofrecer el servicio de oráculo on-chain en la cadena de bloques Avalanche. Para ello se disponibilizó un nodo dentro de la red Chainlink desde el cual Matba Rofex contribuye distintos precios de sus instrumentos e índices para que puedan ser consumidos por contratos inteligentes.

Además estamos explorando, en modo prueba de concepto, la tokenización de soja física para habilitar diversos casos de usos en el ecosistema de MtR así como el desarrollo de una infraestructura de mercado basada 100% en contratos inteligentes en una cadena de bloques.

Conscientes de la necesidad de un marco normativo para la tokenización en Argentina, durante el ejercicio se participó en la confección de un position paper sobre tokenización de activos del mundo real (RWAs) en la Cámara Fintech Argentina.

Respecto a las inversiones en criptomonedas, se reformuló la política de inversiones pasando de una cartera discrecional con cobertura bajista a una cartera de buy & hold de largo plazo, con rebalanceo trimestral. Dicha cartera se reporta trimestralmente al Comité de Innovación y Tecnología de Matba Rofex. También se aprobó la inversión en una segunda cartera de Real World Assets (RWAs) tokenizados.

Liderazgo con mirada de triple impacto

El enfoque de sustentabilidad del Grupo Matba Rofex se gestó de manera bottom-up. Impulsado desde 2018 por el Equipo ESG (Environmental, Social, Governance), que ejecuta acciones e iniciativas y reporta al Comité Ejecutivo y al Comité



ESG, formalizado en el presente período. Para el Grupo Matba Rofex el compromiso con el desarrollo sostenible es lo que lo impulsa a tener una mirada de triple impacto del negocio.

La injerencia principal de los mercados de derivados en materia de sustentabilidad tiene que ver con el descubrimiento de precios y la gestión de riesgos que sus productos aportan a la economía global. Además el Grupo Matba Rofex tiene el desafío de proporcionar mercados y productos que apoyen el desarrollo de las finanzas sostenibles (mercados de carbono, commodities ESG, derivados ESG, entre otros) integrándolas en la gobernanza, estrategia y estructuras organizativas.

Durante el período se publicó el cuarto Reporte de Sustentabilidad del Grupo siguiendo lineamientos GRI (Global Reporting Initiative). El mismo puede consultarse en el [sitio institucional de Matba Rofex](#). Al cierre del ejercicio, un equipo interdisciplinario de referentes en los temas materiales priorizados, se encuentra trabajando en el quinto Reporte, donde se informará el desempeño del Grupo en tres aspectos fundamentales: ambiental, social y financiero.

Relaciones con el inversor

En septiembre 2022 se formalizó el área de Relaciones con el Inversor, responsable de la relación con accionistas, inversores y stakeholders. Este equipo busca generar un diálogo de doble vía entre los inversores y la compañía, así como afianzar el vínculo con analistas de mercado, para conocer y entender cómo evalúan a la empresa y brindarles información de manera precisa.

El área de Relaciones con el Inversor cuenta con diferentes canales de comunicación y contacto, tales como un correo electrónico específico (inversor@matbarofex.com.ar), publicaciones en los perfiles oficiales en Redes Sociales de Matba Rofex, así como un [sitio interno específico](#) en la web institucional del mercado. En dicha página web, que fue lanzada

durante el período analizado, se pone a disposición información financiera, informe de calificación, preguntas frecuentes e información útil sobre la acción Matba Rofex.

De igual manera, se llevan a cabo reuniones informativas trimestrales en formato virtual. Son espacios de acercamiento con accionistas, público inversor y otras partes interesadas. Los principales temas que se abordan en dichos encuentros son:

- Información financiera de Matba Rofex S.A.
- Perspectivas del Grupo.
- Evolución de la cotización y volumen de la acción MTR.
- Reporte de Sustentabilidad.
- Estructura accionaria.

Acción MtR - hitos del último ejercicio:

- En 2022 la acción del Mercado salió del segmento de Negociación por Subasta de ByMA para pasar, en Agosto del mismo año, al segmento de Negociación Regular (ticker MTR). Es decir que, desde entonces, puede negociarse normalmente por el segmento de prioridad precio tiempo.
- La acción MtR es un activo aceptado en garantía de caución tanto en ByMA como en MAV.
- La evolución de la cotización puede consultarse en [Investing.com](https://investing.com).

Calificación Moody's Local Argentina

En octubre de 2022 Moody's Local AR Agente de Calificación de Riesgo S.A.1 ("Moody's Local Argentina") anunció la suba de calificación de emisor en moneda local de largo plazo de Matba Rofex S.A. a AA-.ar con perspectiva estable desde A.ar.

La suba de la calificación considera la mejora en el perfil crediticio de la entidad a partir de la adquisición de la totalidad de las acciones y votos en forma directa de la sociedad argentina Lumina Americas S.A. y en forma indirecta de la sociedad mexicana Lumina Americas S.A. de C.V por parte de Matba Rofex que se efectivizó en julio de 2022.



En marzo de 2023 Moody's Local AR ("Moody's Local Argentina") reafirmó la calificación de emisor en moneda local de Matba Rofex en AA-.ar con perspectiva estable.

Informe de calificación

Desarrollo de un ecosistema innovador

Primary Ventures

Primary Ventures es la empresa de venture capital corporativo del Grupo Matba Rofex. Desde 2014, facilita el desarrollo de emprendimientos que buscan fortalecer el ecosistema de soluciones tecnológicas vinculadas al mundo de los mercados y las finanzas.

Desde Primary Ventures se acompaña a startups de Argentina y LatAm que trabajan en algunas de las siguientes verticales: mercado de capitales, fintech, agtech y cripto.

Las empresas que aplican son analizadas y acompañadas por el management del Grupo Matba Rofex.

Primary Ventures es socia fundadora de la Cámara Fintech de Argentina, que nuclea a las compañías que están revolucionando los servicios financieros a través de la tecnología.

Las empresas en las que se invierten, las alianzas estratégicas que se establecen y el formulario de aplicación pueden consultarse en: primary.ventures. Acciones, procesos, proyectos e iniciativas del período:

- Se realizaron tres nuevas inversiones en startups de los verticales cripto y agtech.
- Se realizaron actualizaciones en el contenido del Informe de novedades en texto y Key Performance Indicators (KPIs) de las empresas invertidas. Se reporta al Comité de Innovación y Tecnología de Matba Rofex.
- Se rediseñaron las matrices de análisis de candidatos

- Se adhirió a Primary Ventures como partner de la "Startup Network" de la Bolsa de Comercio de Rosario.

Programa Nuevos Operadores Matba Rofex

Durante el ejercicio finalizó la octava edición del Programa NOR que fuera lanzado en el año 2015. Se trata de un programa de formación anual y gratuito, con el objetivo de formar personas con el potencial para desarrollar una carrera como operadores y operadoras en el Mercado, promover la liquidez y difusión del uso de futuros y opciones, y contar con un canal de feedback sobre los productos y servicios ofrecidos por el Mercado.

En marzo de 2023 Matba Rofex lanzó la novena edición del Programa.

programanor.com.ar

El programa NOR en números

5400 postulaciones al Programa en 9 ediciones

491 NOR en 9 ediciones

51 ALyCs mentores en 9 ediciones

Matba Rofex School

Matba Rofex School (MtRSchool) es el proyecto educativo de la Fundación Matba Rofex que tiene como objetivo fomentar la investigación, el desarrollo y la capacitación en mercados de derivados y promover la inclusión financiera a través de una propuesta de programas, cursos, charlas y talleres enfocados hacia agentes y sus clientes, participantes de sector agropecuario, financiero y al público en general. mtrschooll.com.ar



MtR School en números

90 Cursos/Programas (con cargo)

1.120 Asistentes

27% de participantes en estas actividades son mujeres

44 Becas a funcionarios de organismos reguladores

29 Cursos con Bolsas y Universidades

93 Asistentes

57 Capacitaciones gratuitas

5260 Asistentes

5 Cursos in company

122 Personas

Gobierno Societario

En el marco de aplicación de las prácticas de buen gobierno, y teniendo en consideración los resultados de la autoevaluación del Directorio del ejercicio anterior, se propuso a la Asamblea del año 2022 realizar modificaciones al Estatuto Social con el fin de que se vean reflejadas algunas las propuestas realizadas por las autoridades en relación a la organización y composición del órgano de administración. Dicha propuesta fue aprobada por la Asamblea y como consecuencia de ello durante el presente ejercicio se tramitó la aprobación e inscripción tanto del Estatuto Social aprobado por la Asamblea como del Reglamento de Directorio. En consonancia con estos nuevos documentos, se procedió a realizar un análisis y

update del resto de los documentos que hacen a las normas internas de Gobierno Societario, esto es, Código de Gobierno Societario, Código de Ética y Conducta y las Políticas Específicas para cada tema. El objetivo de esta revisión fue mantener intactos los principios y valores que guían las buenas prácticas que se implementan en la sociedad, actualizando y mejorando ciertos procedimientos internos que contribuyen a una mejor organización y desempeño del Directorio.

Asimismo, también en razón de los resultados de la mencionada Autoevaluación y en miras a continuar capacitando a los directores en temas vinculados con las prioridades estratégicas de la Sociedad, el Plan Anual de Capacitaciones para Directores hizo foco especialmente en temas de Tokenización, a través de un curso de 3 clases de 2 horas cada una de ellas donde se abordaron aspectos teóricos y prácticos sobre distintos tipos de productos y formatos para tokenizar, exchanges y cuestiones vinculadas. Asimismo se capacitó a los directores en temas sobre Inside Information con una charla de 2 hs. donde se abordaron cuestiones vinculadas específicamente con la sociedad como Emisora.

Por último, es importante destacar la creación de nuevas áreas que tienen impacto sobre temas de Gobierno Societario, las cuales son la Gerencia de Auditoría y Procesos, que asumió funciones de control Interno que antes se encontraban disgregadas entre distintas áreas, y el Área de Relaciones con Inversores, que permite tener un contacto único, directo y más fluído con los accionistas.

Programa de integridad

Este Programa tiene por finalidad prevenir, detectar y corregir irregularidades y actos ilícitos que involucren a la Sociedad, a través de la implementación de mecanismos de prevención, control y supervisión y eventualmente sanción basado en los valores y principios éticos de la



Sociedad. En el marco de dicho Programa y lo requerido por la Ley N°27.401 la Sociedad posee una Línea Ética para la recepción de denuncias. Asimismo durante el presente ejercicio se llevaron a cabo capacitaciones a los miembros del Directorio y colaboradores del Grupo en las cuales se desarrollaron temas relativos a la cultura organizacional del Grupo, el marco regulatorio local, el régimen aplicable a personas jurídicas privadas. Adicionalmente, se capacitó en lo relativo a la configuración de la responsabilidad penal y el objetivo de la Línea Ética.

Datos patrimoniales, económicos y estadísticos

Situación patrimonial, resultados y principales variaciones

Los presentes Estados Financieros corresponden al ejercicio económico finalizado el 30 de junio de 2023.

Respecto de la situación patrimonial, se observa que los activos de la Sociedad al cierre del presente ejercicio totalizan \$66.121.323.523.-, mientras que los pasivos ascienden a \$27.015.018.859.-, generando un Patrimonio neto de \$39.106.304.664.-

El activo corriente asciende a \$27.471.628.526.- representando una disminución del 39% con respecto a los \$45.326.368.265 al 30 de junio de 2022. Respecto del activo no corriente, el total asciende a \$38.649.694.997.- registrando un aumento del 19% respecto de \$32.460.676.838.- al 30 de junio de 2022.

Los pasivos de la Sociedad al 30 de junio de 2023 suman \$27.015.018.859.- en comparación a los \$41.606.461.993.- del ejercicio anterior.

El patrimonio neto al cierre del presente ejercicio asciende a \$39.106.304.664.- en tanto que al cierre del ejercicio anterior ascendía a \$36.180.583.110.- La variación obedece principalmente al resultado

del ejercicio el cual arrojó una ganancia de \$4.501.661.785.-, otros resultados integrales que arrojan una ganancia de \$137.580.989.-, a la distribución de dividendos del ejercicio anterior por \$ 1.661.904.859.-, y a las transacciones entre propietarios y otros resultados diferidos los cuales generaron una disminución en el patrimonio neto de \$43.895.155 y \$7.721.206 respectivamente.

Composición y análisis del resultado del ejercicio

Del análisis de la situación económica, se observa que el Estado de Resultado Integral al 30 de Junio de 2023 muestra una ganancia después de impuesto de \$4.639.242.774.-

Durante el presente ejercicio económico, los ingresos por servicios han alcanzado la cifra de \$7.127.469.922.-, los ingresos financieros operativos alcanzaron \$ 1.577.093.359.-, por su parte, los gastos operativos ascendieron a \$5.015.461.563.-, generando así, una ganancia operativa de \$3.689.101.718.-, es decir, un 42% de rentabilidad operativa.

En cuanto a los resultados financieros y por tenencia, generados por activos y pasivos netos, arrojan una pérdida de \$1.623.571.780, mientras que el RECPAM (Resultado por Exposición al Cambio del Poder Adquisitivo de la Moneda), tuvo un impacto negativo de \$463.017.063.

Los resultados por inversiones en sociedades relacionadas finalizaron en \$3.445.863.726, mientras que los Otros Ingresos y Egresos ascendieron a \$10.823.222.-

De estas principales líneas expuestas resulta una ganancia neta antes de impuesto de \$5.059.199.823.-, siendo el impuesto a las ganancias contable determinado para este ejercicio de \$557.538.038.-

Propuestas a la Asamblea

Adecuación del saldo contable de la reserva "Fondo de Garantía Ley N° 26.831" (previsto en



el art. 45 de dicha Ley - Fondo de Garantía III). Tratamiento de partidas originadas en adquisición de tenencias en subsidiarias.

Conforme la normativa vigente, los Mercados que desempeñen funciones de Cámara Compensadora (caso de Matba Rofex) se encuentran obligados a constituir, con recursos propios, fondos de garantía organizados bajo la figura fiduciaria o cualquier otra modalidad que resulte aprobada por la CNV. Los mismos deberán estar conformados exclusivamente por los activos elegibles (establecidos en las Normas de la CNV) destinados a hacer frente a los compromisos no cumplidos por los agentes miembros originados en operaciones garantizadas. Estos activos elegibles, que integran los fondos surgidos de los aportes destinados según decisión de cada Asamblea Estatutaria realizada anualmente, están detallados en una lista según las Normas de la CNV, tal como se expresara anteriormente. En ese sentido, estos fondos deberán permitir hacer frente al incumplimiento de, como mínimo, los dos participantes que se encuentren más expuestos en condiciones de mercado extremas pero verosímiles.

En ese marco, las Normas de la CNV establecen que los los Mercados que actúen como Cámaras Compensadoras y las Cámaras Compensadoras (tal el caso de Matba Rofex, como se explicara previamente) revisarán periódicamente los modelos y parámetros adoptados para calcular sus requisitos en materia de márgenes, las contribuciones a los fondos de garantía y otros mecanismos de control del riesgo. Someterán los modelos a pruebas de resistencia rigurosas y frecuentes para evaluar su resistencia en condiciones de mercado extremas pero verosímiles y efectuarán pruebas retrospectivas para evaluar la fiabilidad de la metodología adoptada.

De acuerdo a lo narrado precedentemente y, en el marco de las normas mencionadas, se pondrá a consideración de la Asamblea la adecuación del saldo contable de la reserva "Fondo de Garantía

Ley N° 26.831" (previsto en el art. 45 de dicha Ley -Fondo de Garantía III-), cuyo saldo al 30 de junio de 2023 asciende a \$ 6.302.756.241. La adecuación propuesta implica que:

- El importe de la adecuación estará expresado en moneda constante, por lo que incluirá sus respectivos componentes históricos y de reexpresión;
- El saldo del Fondo de Garantía resultante luego de la eventual adecuación, que ascendería a \$2.923.623.826:
 1. se encontrará expresado en moneda constante del 30 de junio de 2023; y
 2. resultará equivalente al Fondo de Garantía informado semanalmente a la CNV.
- La diferencia entre dichos montos sea destinado a absorber el saldo contable de Transacciones entre Propietarios que, al 30 de junio de 2023 asciende a \$ 43.895.155 y el remanente se reclasificará a la Reserva Facultativa para distribución de futuros dividendos.

Destino a dar al resultado del ejercicio. Integración del Fondo de Garantía III (art. 15 Cap. I, Título VI de las Normas de CNV).

En cuanto al resultado del ejercicio, el ejercicio concluyó con una ganancia de \$4.639.242.774.- conforme surge del Estado de Resultado Integral al 30 de Junio de 2023, de los cuales \$4.501.661.785- corresponden al Resultado del Ejercicio y \$137.580.989 corresponden al Resultado Diferido por ajuste de conversión de sociedades relacionadas del exterior.

Por tanto se propone a la Asamblea, distribuir el Resultado del Ejercicio por \$4.501.661.785 de la siguiente manera:

A "Fondo de Garantía Ley 26.831": \$ 300.000.000

El remanente se destinará a "Reserva Facultativa para distribución de dividendos a próximos ejercicios".



Corresponde señalar, que la Sociedad cuenta con una Política de Dividendos cuyo objetivo es establecer los parámetros mínimos para llevar a cabo la distribución de los mismos, considerando que el monto propuesto se calculará sobre los resultados no asignados disponibles, habiéndose detraído previamente: (i) el monto que corresponda destinarse a la integración de la reserva legal pertinente, de conformidad con el artículo 70 de la Ley General de Sociedades y considerando los artículos 71 y 224 de dicha Ley; y (ii) el monto que corresponda destinarse a la integración del Fondo de Garantía previsto en el artículo 15, Sección IV, Título VI de las Normas de CNV, que reglamenta el artículo 45 de la Ley de Mercado de Capitales.

La Política referida se encuentra disponible en el siguiente enlace:

www.matbarofex.com.ar/documentos/Legales/politica-de-distribucion-de-dividendos.

Propuesta de desafectación parcial de la "reserva facultativa para distribución de dividendos a próximos ejercicios" para el pago de un dividendo en efectivo.

Se propone a la Asamblea el pago de dividendos por 2.581.000.000, los cuales provendrán de la desafectación parcial de la "Reserva facultativa para distribución de dividendos", por el monto referido.

Remuneraciones al Directorio y Comisión Fiscalizadora

En relación a las modalidades de remuneración del Directorio, la Sociedad cuenta con una Política de Honorarios con el objetivo de establecer las pautas mínimas a considerar al momento de realizarse la correspondiente propuesta de honorarios. La misma se encuentra disponible en link:

www.matbarofex.com.ar/documentos/Legales/politica-de-honorarios-de-las-autoridades

Se propone remuneraciones por \$183.400.000, los cuales ya han sido provisionados en los Estados

Financieros correspondientes al ejercicio finalizado el 30 de junio de 2023.

Perspectivas para el próximo ejercicio

Ante un contexto macroeconómico desafiante y complejo marcado por un año electoral, el Grupo Matba Rofex pone como máxima prioridad la inversión en innovaciones financieras y tecnológicas para garantizar que el mercado de capitales sea cada vez más eficiente y pueda brindar oportunidades a cada vez más participantes tradicionales y no tradicionales.

El desembarco de Grupo Matba Rofex en Uruguay, a través de UFEX, es parte de la visión estratégica de mediano y largo plazo. El objetivo a perseguir es impulsar un mercado para la región latinoamericana. En esa línea, también se incluye la adquisición de la empresa tecnológica Lumina Americas, que brinda servicios al mercado financiero de México y que se encuentra en un proceso de integración funcional con Primary, potenciando los servicios de tecnología del Grupo Matba Rofex.

En relación con los productos agropecuarios, el ejercicio 22/23 estuvo marcado por una fuerte sequía y la implementación por parte del Gobierno Nacional del dólar Soja y del dólar Maíz. De esta manera, se registró una disminución de un 7% en la operatoria respecto al ejercicio previo, alcanzando 60.525.925 tn operadas. En un contexto de menos toneladas cosechadas e incertidumbre macroeconómica, se cree que en el próximo trimestre el volumen negociado de los productos agropecuarios podría tener una merma respecto del último ejercicio. Si bien la relación entre cosecha y volumen negociado de futuros y opciones no es lineal, ya que puede ser compensada por una mayor volatilidad generada por la incertidumbre climática y necesidades de cobertura, una disminución de esta magnitud podría implicar menores coberturas por falta de producto. En esta línea, se proyecta una caída de 2,3% en soja, 5,58% en maíz y 13,37% en trigo.



Con un horizonte de mediano plazo, las expectativas de volúmenes de futuros y opciones agropecuarios son positivas. El Grupo Matba Rofex está trabajando en la ampliación de funcionalidades de operatoria como, por ejemplo, el Registro de Operaciones OTC lanzados en abril último. De esta manera, se busca mejorar los procesos de entrega física y ampliar el alcance y difusión a más agentes y usuarios finales, para proyectar y consolidar las tasas de crecimiento que se han registrado en los últimos años.

En lo que refiere a futuros de dólar, el ejercicio 22/23 estuvo marcado por una aceleración en la inflación, el índice de precios al consumidor ascendió a 115,6% interanual. Durante el período analizado, el volumen operado alcanzó los 19,9 millones de contratos, siendo un 50% superior en términos interanuales. Al cierre del ejercicio, y como consecuencia del resultado de las elecciones PASO, el dólar oficial aumentó un 22%, y la fuerte incertidumbre y volatilidad favorecieron la cantidad de contratos operados y un crecimiento del Open Interest. Por lo anterior, estimamos que los volúmenes negociados continuarán en la misma senda de crecimiento teniendo en cuenta las futuras elecciones en el mes de octubre y un posible ballottage en noviembre.

Respecto de otros futuros financieros, se estima que la operatoria de los contratos sobre renta variable estarán impulsados por la volatilidad generada a nivel local por las elecciones presidenciales y mayores volúmenes concertados en el mercado de contado. Como novedad posterior al cierre del ejercicio, el 13 de julio de 2023 se listaron los Futuros sobre Bitcoin en pesos. Si bien la aprobación incluye la limitación para que, en una primera etapa, el acceso a su operatoria esté restringido a inversores calificados, el escenario es optimista en cuanto a la evolución de este producto, que es el primero en su tipo en Latinoamérica y el cuarto en todo el mundo.

Con respecto al Mercado de Fondos Comunes

de Inversión (MFCI) y el servicio de registración y remuneración a billeteras digitales, ambos productos han crecido significativamente en los últimos meses. Para Grupo Matba Rofex son especialmente relevantes para el cumplimiento de su propósito: que cada vez más personas lleguen al mercado de capitales, fomentando la inclusión financiera. En lo que resta del ejercicio, se continuará con mejoras de usabilidad a los efectos de aumentar el AUM (Asset Under Management) total del MFCI y se intentará continuar ampliando el alcance de los servicios prestados a billeteras digitales, que ya superaron las 13 millones de cuentas en Argentina.

Por último, somos muy optimistas en relación a nuestra división tecnológica. La facturación combinada de Primary y Lumina Americas bruta representa aproximadamente el 50% de la facturación total del Grupo Matba Rofex. Con el correr de los trimestres se irán profundizando las sinergias que permitirán potenciar los ingresos y mejorar la eficiencia de los recursos. Para esto, durante mayo, Primary contrató a un nuevo CEO para liderar la compañía y con posterioridad al cierre, el anterior CEO pasó a formar parte de Matba Rofex para liderar la estrategia de tecnología del Grupo como Gerente de Tecnología.

Creemos que en el próximo período nuestros logros pasados por innumerables desafíos y resiliencia ante escenarios de fuerte volatilidad, alimentarán éxitos y generarán un impacto aún mayor para nuestros clientes, grupos de interés y para la sociedad en general. El Grupo MtR ha demostrado su capacidad excepcional para adaptarse y transformarse ante las distintas dificultades que brinda el contexto macroeconómico y político local. De esta forma, nos comprometemos a seguir desarrollando y transformando el mercado de capitales argentino y de la región. Nos involucramos directamente brindando herramientas de cobertura de riesgos, acompañando la democratización y la inclusión de más población en el ahorro y la inversión, promoviendo la libre formación de precios y



proveyendo infraestructura para todos los actores que integran el mercado de capitales y que gestionan valores negociables. Buscamos contribuir al desarrollo de la producción agropecuaria y aportar a la innovación en activos financieros a través de la criptoconomía. Todo lo anterior, apalancado intensivamente en la inversión en tecnología.

Rosario, 6 de septiembre de 2023
EL DIRECTORIO

Andrés E. Ponte
Presidente



Anexo a la Memoria

Reporte del Código de Gobierno Societario

Anexo IV, Título IV de las Normas (N.T. 2013 y mod.) de la CNV

A. LA FUNCIÓN DEL DIRECTORIO

Principios

I. La compañía debe ser liderada por un Directorio profesional y capacitado que será el encargado de sentar las bases necesarias para asegurar el éxito sostenible de la compañía. El Directorio es el guardián de la compañía y de los derechos de todos sus Accionistas.

II. El Directorio deberá ser el encargado de determinar y promover la cultura y valores corporativos. En su actuación, el Directorio deberá garantizar la observancia de los más altos estándares de ética e integridad en función del mejor interés de la compañía.

III. El Directorio deberá ser el encargado de asegurar una estrategia inspirada en la visión y misión de la compañía, que se encuentre alineada a los valores y la cultura de la misma. El Directorio deberá involucrarse constructivamente con la gerencia para asegurar el correcto desarrollo, ejecución, monitoreo y modificación de la estrategia de la compañía.

IV. El Directorio ejercerá control y supervisión permanente de la gestión de la compañía, asegurando que la gerencia tome acciones dirigidas a la implementación de la estrategia y al plan de negocios aprobado por el directorio.

V. El Directorio deberá contar con mecanismos y políticas necesarias para ejercer su función y la de cada uno de sus miembros de forma eficiente y efectiva.

1. El Directorio genera una cultura ética de trabajo y establece la visión, misión y valores de la compañía.

El Directorio de Matba Rofex SA (en adelante "la Sociedad" o "MtR") a través de la aprobación de su Código de Gobierno Societario (en adelante "CGS") estableció de manera formal los valores que orientan todas sus prácticas; siendo estos: la integridad, honestidad, la vocación de servicio, el trabajo en equipo, la excelencia y la innovación. La Sociedad, a su vez, tiene como misión contribuir con el desarrollo socioeconómico del país mediante

la promoción de la transparencia, la eficiencia y la inclusión en el mercado de capitales. Para la consecución de esta misión, la Sociedad tiene alineados sus objetivos estratégicos de negocio, siempre en el marco de la sustentabilidad, entendida esta como un modo de desarrollar prácticas económicamente rentables y éticamente justas, regido por criterios de responsabilidad social y medioambiental. Todos los años Matba Rofex emite un Reporte de Sustentabilidad donde se indica cuál es el propósito y el modo de implementación del mismo, el que puede consultarse en la página web: www.matbarofex.com.ar (en adelante: "la página web") y el cual es oportunamente remitido a la Comisión Nacional de Valores para su conocimiento. Adicionalmente, el Directorio aprobó un Código de Ética y Conducta, que resulta de aplicación para los colaboradores y para las autoridades de la Sociedad, orientado a alentar los valores asumidos por la Sociedad y señalar la conducta de los sujetos alcanzados esperada por la Sociedad, destacándose como principios rectores: la excelencia humana de la institución y los valores morales y éticos, en especial el principio de lealtad. El propósito del Código es reforzar y mejorar la responsabilidad en la actuación frente a los negocios en forma ética y legal estableciendo criterios y pautas; de manera enunciativa, las cuales podrían motivar la adopción de sanciones disciplinarias. En el caso que el incumplimiento provenga de un colaborador, será el Comité Ejecutivo el órgano encargado de la aplicación del Código y de recibir las denuncias, analizar las situaciones reportadas y resolver en forma definitiva las cuestiones solicitadas. Para el caso que el implicado sea un Director o Síndico, el Comité de Auditoría elevará al Directorio para consideración un informe que, con su conformidad, será expuesto ante la Asamblea de Accionistas de la Sociedad, a los fines que ésta decida lo que estime corresponder de acuerdo con lo establecido por la Ley General de Sociedades.

El Código de Gobierno Societario y el Código de Ética y Conducta se encuentran publicados en la página web.



2. El Directorio fija la estrategia general de la compañía y aprueba el plan estratégico que desarrolla la gerencia. Al hacerlo, el Directorio tiene en consideración factores ambientales, sociales y de gobierno societario. El Directorio supervisa su implementación mediante la utilización de indicadores clave de desempeño y teniendo en consideración el mejor interés de la compañía y todos sus accionistas.

El Directorio de la Sociedad establece en su Reglamento de Directorio, como una de sus principales funciones, la aprobación y monitoreo de la estrategia corporativa, los presupuestos anuales, las prioridades estratégicas y el plan de negocios de la Sociedad por parte del Directorio. Las prioridades estratégicas de la Sociedad son establecidas por el Directorio en al menos una reunión anual, y pueden ser revisadas y/o actualizadas en más de una ocasión. Ésta dinámica de revisión continua de las prioridades permite fijar objetivos alcanzables para la sociedad, evitando así que quienes ejecutan las directrices del Directorio se vean inmersos en una tarea de cumplimiento imposible o que resulte inadecuada en relación al objetivo final. Es así que, periódicamente, el Gerente General de la sociedad, con asistencia de los miembros del Comité Ejecutivo, presenta al Directorio actualizaciones en relación a los avances de cada proyecto u objetivo, permitiéndose así al Directorio que éste decida continuar con el mismo o redefinirlo teniendo en consideración los intereses de todos los accionistas y stakeholders.

3. El Directorio supervisa a la gerencia y asegura que ésta desarrolle, implemente y mantenga un sistema adecuado de control interno con líneas de reporte claras.

El Directorio de la Sociedad supervisa de manera constante al Comité Ejecutivo (integrado por el Gerente General y otros Gerentes y subgerentes de áreas) quién es el encargado de gestionar el giro ordinario de la Sociedad, manteniendo de esta manera, una línea de reporte clara y periódica. Asimismo, el Código de Gobierno Societario de MtR,

cuenta con una arquitectura de control que tiene la finalidad de evaluar y monitorear la efectividad de los controles internos y externos para así lograr el cumplimiento de los objetivos estratégicos fijados por el Directorio; asegurar la continuidad de las operaciones; brindar información confiable y segura, sobre todo respecto de la contable; y efectivizar el cumplimiento de las leyes y normas aplicables. Actualmente las principales tareas en esta materia las desarrollan las áreas de Auditoría y Procesos y Compliance, quienes cuentan con independencia para el seguimiento y evaluación de la eficacia del control interno de la sociedad y reportan en forma directa al Comité Ejecutivo, compuesto por los Gerentes Generales y Subgerentes Generales de la Sociedad. Anualmente se realizan auditorías internas y externas que son presentadas al Directorio para su supervisión. Adicionalmente, la Sociedad cuenta con un Manual de Riesgos de Gestión empresarial con el objetivo de establecer un método para una administración sistemática de los riesgos corporativos con el fin de asegurar razonablemente que el cumplimiento de los objetivos trazados por la Dirección no será afectado por riesgos significativos, los cuales se identificarán y se mantendrán en niveles de tolerancia predefinidos.

4. El Directorio diseña las estructuras y prácticas de gobierno societario, designa al responsable de su implementación, monitorea la efectividad de las mismas y sugiere cambios en caso de ser necesarios.

El Directorio, a través del CGS, establece los principios, valores y propósitos de la Sociedad, la relación de esta con los inversores, el Directorio y sus Comités a la vez que establece la arquitectura de control de la Sociedad. Es al Comité de Auditoría, que el Directorio designó como el encargado de dar seguimiento a la implementación y monitoreo de las estructuras y prácticas de gobierno corporativo que reportará, en caso de que las hubiere, observaciones al Directorio. quien contempla la necesidad o no de implementar cambios o actualizar las estructuras y prácticas de gobierno societario.



5. Los miembros del Directorio tienen suficiente tiempo para ejercer sus funciones de forma profesional y eficiente. El Directorio y sus comités tienen reglas claras y formalizadas para su funcionamiento y organización, las cuales son divulgadas a través de la página web de la compañía.

Los miembros del Directorio cuentan con suficiente tiempo para ejercer de forma profesional y eficiente sus funciones ya que las reuniones de Directorio se programan con la debida antelación poniendo a disposición de sus miembros, a través del Sistema de Gestión online, la documentación necesaria para la toma de decisiones. El Reglamento de Directorio establece reglas claras para el funcionamiento y organización del órgano y sus Comités, así como las responsabilidades, funciones, derechos y deberes inherentes a su rol características. Este Reglamento se encuentra disponible en la página web de la Sociedad. Asimismo, es importante destacar que se encuentran previstas dos modalidades para realizar las reuniones, una presencial y otra virtual, lo que ha eficientizado el tiempo que los directores dedican a la compañía y posibilitado que se mantenga un alto porcentaje de presentismo en las reuniones. La modalidad virtual en el contexto actual de pandemia ha demostrado ser una solución altamente sustentable y efectiva.

B. LA PRESIDENCIA EN EL DIRECTORIO Y LA SECRETARÍA CORPORATIVA

Principios

VI. El Presidente del Directorio es el encargado de velar por el cumplimiento efectivo de las funciones del Directorio y de liderar a sus miembros. Deberá generar una dinámica positiva de trabajo y promover la participación constructiva de sus miembros, así como garantizar que los miembros cuenten con los elementos e información necesaria para la toma de decisiones. Ello también aplica a los Presidentes de cada comité del Directorio en cuanto a la labor que les corresponde.

VII. El Presidente del Directorio deberá liderar procesos y establecer estructuras buscando

el compromiso, objetividad y competencia de los miembros del Directorio, así como el mejor funcionamiento del órgano en su conjunto y su evolución conforme a las necesidades de la compañía.

VIII. El Presidente del Directorio deberá velar por que el Directorio en su totalidad esté involucrado y sea responsable por la sucesión del gerente general.

6. El Presidente del Directorio es responsable de la buena organización de las reuniones del Directorio, prepara el orden del día asegurando la colaboración de los demás miembros y asegura que estos reciban los materiales necesarios con tiempo suficiente para participar de manera eficiente e informada en las reuniones. Los Presidentes de los comités tienen las mismas responsabilidades para sus reuniones.

El Reglamento de Directorio brinda las pautas a tener en cuenta tanto para las reuniones de Directorio como para las de los Comités a la vez que establece las obligaciones del Presidente del Directorio, entre las que se encuentran, la elaboración de la información para las reuniones del órgano con la asistencia de la Secretaria Corporativa cuya función es llevada a cabo por el área de legales de la Sociedad. Entre las funciones de la Secretaria Corporativa se destacan; la asistencia legal y organizativa del Directorio, y los Comités permitiéndoles llevar adelante sus tareas y responsabilidades. Asimismo, tal como se ha mencionado, MtR dispone de un sitio online (MTR Governance) por medio del cual se pone a disposición toda el material y minutas de las reuniones como cualquier otro material de utilidad y al cual tienen acceso solo los Directores, Comité Ejecutivo y áreas involucradas en las reuniones, con el objeto de brindar mayor comodidad para el acceso a la información.



7. El Presidente del Directorio vela por el correcto funcionamiento interno del Directorio mediante la implementación de procesos formales de evaluación anual.

El Reglamento de Directorio establece que anualmente, previo a cada Asamblea General Ordinaria de Accionistas, el Comité de Remuneraciones y Nominaciones gestionará la evaluación del desempeño de los Directores. Dicho proceso es realizado mediante una autoevaluación para luego emitir un informe donde se indicará respecto de cada Director si éste continúa cumpliendo con los requisitos necesarios para permanecer en el órgano de administración. El análisis deberá ser principalmente en base a criterios objetivos que el Comité establece previamente y son de conocimiento de todos los Directores. Asimismo, se consideran de suma importancia los resultados de las evaluaciones a los efectos de aplicar mejoras a todos los procesos vinculados al desempeño del directorio como órgano, por lo que el Presidente tiene a su cargo el análisis de estos resultados.

8. El Presidente genera un espacio de trabajo positivo y constructivo para todos los miembros del Directorio y asegura que reciban capacitación continua para mantenerse actualizados y poder cumplir correctamente sus funciones.

El Presidente pone a disposición de los miembros del Directorio la documentación relacionada respecto de cada punto del orden del día que se tratará en cada reunión con el objeto de facilitar la deliberación, estudio y reflexión de cada temática propuesta en las reuniones. La capacitación es un derecho y deber de los Directores, reconocido en el Código de Gobierno Societario y el Reglamento de Directorio. Con el objeto de brindar un espacio de capacitación específica para las autoridades que se puede sumar a las capacitaciones que realice cada director por cuenta propia, la Sociedad cuenta con un Plan de Capacitación Anual por medio del cual se fija los objetivos de aprendizaje para los directores respecto de las temáticas que se consideran necesarias. Los Directores se capacitan

continuamente, adquiriendo nuevos conocimientos y herramientas para el mejor desempeño del cargo para el que fue designado y su función dentro de los Comités, si correspondiese dedicando tiempo suficiente y apropiado para desarrollar y actualizar sus conocimientos y aptitudes. Es obligación de los Directores cumplir con lo dispuesto en el respecto de la capacitación mínima que deberá acreditar haber cumplido para ejercer su rol. A tal fin, al cierre del presente ejercicio, la Sociedad brindó los un curso de Formación sobre "Criptoactivos y BlockChain" de 8 clases de 2 horas de duración cada una; y una charla sobre "Seguridad Informática", donde se continuó profundizando sobre los riesgos vinculados al uso de medios informáticos.

Los Directores y Síndicos que sean designados por primera vez serán instruidos sobre sus facultades, responsabilidades, los reglamentos y políticas internas, las características del negocio, el mercado en el que actúa y las normas sobre el funcionamiento de los órganos de la Sociedad. El proceso de inducción está a cargo de la Secretaría Corporativa pudiendo contar con la concurrencia del Comité Ejecutivo. El mismo se inicia con una reunión con las nuevas autoridades durante los días posteriores a su designación en la cual se brindará información sobre la Sociedad, abarcando tópicos relacionados al propósito de la Sociedad, el negocio, el funcionamiento de sus órganos y las materias de análisis que corresponden a cada comité de Directorio, entre otros. En la reunión se les brindará acceso a la información necesaria para su gestión a través del sistema de gestión.

9. La Secretaría Corporativa apoya al Presidente del Directorio en la administración efectiva del Directorio y colabora en la comunicación entre accionistas, Directorio y gerencia.

Las funciones de la Secretaría Corporativa son ejercidas por el área de Legales de la Sociedad y están establecidas en el Reglamento de Directorio siendo sus principales funciones la asistencia legal y organizativa del Directorio, permitiéndole llevar adelante sus tareas y responsabilidades.



La Secretaría Corporativa deberá reportar y ser responsable frente al Directorio por sus funciones y mantener una línea de comunicación fluida con el Comité Ejecutivo. Asimismo, es la encargada de la organización de las asambleas de accionistas, asistiendo a los accionistas en los pedidos de información a la Sociedad en el ejercicio de sus derechos y obligaciones.

10. El Presidente del Directorio asegura la participación de todos sus miembros en el desarrollo y aprobación de un plan de sucesión para el gerente general de la compañía.

La Sociedad cuenta con un Plan de Sucesión de Gerente General donde se establece que el Directorio, procederá a la designación de un nuevo Gerente General evaluando la propuesta que a tal efecto realice el Comité de Remuneraciones y Nominaciones. En esta Política se establece el procedimiento aplicable en caso de sucesión del Gerente General de la Sociedad, la normativa aplicable al caso y el plan de transacción.

C. COMPOSICIÓN, NOMINACIÓN Y SUCESIÓN DEL DIRECTORIO

Principios

IX. El Directorio deberá contar con niveles adecuados de independencia y diversidad que le permitan tomar decisiones en pos del mejor interés de la compañía, evitando el pensamiento de grupo y la toma de decisiones por individuos o grupos dominantes dentro del Directorio.

X. El Directorio deberá asegurar que la compañía cuenta con procedimientos formales para la propuesta y nominación de candidatos para ocupar cargos en el Directorio en el marco de un plan de sucesión.

11. El Directorio tiene al menos dos miembros que poseen el carácter de independientes de acuerdo con los criterios vigentes establecidos por la Comisión Nacional de Valores.

Desde que se encuentra en vigencia la obligación normativa de contar con un mínimo de directores

independientes en el Directorio, la Sociedad ha cumplido rigurosamente esta normativa. De conformidad con lo detallado y en cumplimiento de la norma, actualmente se cumple con el mínimo de dos directores independientes según los criterios vigentes establecidos por la CNV. Adicionalmente, se establece un mecanismo de sucesión en el Reglamento de Directorio, publicado en la página web de la sociedad, para el caso de que un director deje de reunir la condición de independiente ante CNV.

12. La compañía cuenta con un Comité de Nominaciones que está compuesto por al menos tres (3) miembros y es presidido por un director independiente. De presidir el Comité de Nominaciones, el Presidente del Directorio se abstendrá de participar frente al tratamiento de la designación de su propio sucesor.

La Sociedad cuenta con un Comité de Remuneraciones y Nominaciones compuesto por cinco miembros y presidido por un Director Independiente.

13. El Directorio, a través del Comité de Nominaciones, desarrolla un plan de sucesión para sus miembros que guía el proceso de preselección de candidatos para ocupar vacantes y tiene en consideración las recomendaciones no vinculantes realizadas por sus miembros, el Gerente General y los Accionistas.

El Plan de Sucesión de los Directores se encuentra establecido en el Reglamento de Directorio donde se establece el procedimiento para la nominación, elección y Plan de sucesión de los miembros del Directorio. En el caso del Plan de sucesión se determina un procedimiento para cada vacante en particular; en el caso de que la vacante corresponda a un director independiente, no independiente, de cualquier condición o en el caso de ausencia prolongada. El Comité de Remuneraciones y Nominaciones analiza quiénes son los candidatos para cubrir las vacantes que se presentan para luego confeccionar un reporte para presentar en la Asamblea, previa consideración del Directorio.



No obstante, la recomendación final del Comité y/o del Directorio respecto de la conveniencia o no de que el/los candidatos formen parte del Directorio, podrá ser positiva o negativa y será presentada a la Asamblea de accionistas.

14. El Directorio implementa un programa de orientación para sus nuevos miembros electos.

El Reglamento de Directorio establece que los Directores y Síndicos que sean designados por primera vez serán instruidos sobre sus facultades, responsabilidades, los reglamentos y políticas internas, las características del negocio, el mercado en el que actúa y las normas sobre funcionamiento de los órganos de la Sociedad. El proceso de inducción estará a cargo de la Secretaría Corporativa pudiendo contar con la concurrencia del Comité Ejecutivo. El mismo se iniciará con una reunión con las nuevas autoridades durante los días posteriores a su designación en la cual se brindará información sobre la Sociedad, abarcando tópicos relacionados al propósito de la Sociedad, el negocio, el funcionamiento de sus órganos y las materias de análisis que corresponden a cada comité de Directorio, entre otros. En la reunión se brindará acceso a la información necesaria para su gestión a través del sistema de gestión. Asimismo, podrán organizarse reuniones con gerentes de distintas áreas y se pondrá a disposición la información de otras sociedades del Grupo MtR más destacadas.

D. REMUNERACIÓN

Principios

XI. El Directorio deberá generar incentivos a través de la remuneración para alinear a la gerencia - liderada por el gerente general- y al mismo Directorio con los intereses de largo plazo de la compañía de manera tal que todos los directores cumplan con sus obligaciones respecto a todos sus accionistas de forma equitativa.

15. La compañía cuenta con un Comité de Remuneraciones que está compuesto por al

menos tres (3) miembros. Los miembros son en su totalidad independientes o no ejecutivos.

El Comité de Remuneraciones y Nominaciones cumple ambas funciones, tal como lo indica su nombre. Se compone actualmente de 5 miembros los que cumplen con los criterios de independencia, y revisten el carácter de no ejecutivos.

16. El Directorio, a través del Comité de Remuneraciones, establece una política de remuneración para el gerente general y miembros del Directorio.

El Comité de Remuneraciones y Nominaciones es el encargado de asistir al Directorio en sus funciones de nombramiento, reelección, cese y retribución equitativa de los Directores y miembros del Comité Ejecutivo de la compañía, emitiendo recomendaciones sobre la retribución de los mismos. La Sociedad cuenta con una Política de honorarios de autoridades que tiene por objetivo establecer las pautas mínimas a considerar al momento de realizarse la propuesta de honorarios para las autoridades vigentes por parte del Directorio a la Asamblea de Accionistas y su posterior distribución entre los distintos miembros del Directorio y la Comisión Fiscalizadora. La propuesta es analizada y presentada por el Comité de Remuneraciones y Nominaciones y es el Directorio quien solicita al Comité de Auditoría que opine sobre la razonabilidad de la propuesta de honorarios, previo a dar su aprobación a la misma para ser presentada a la Asamblea. Esta merituará su aprobación. La propuesta del monto global de honorarios deberá ser aprobada o no por la Asamblea General de Accionistas. Por otra parte, el Comité de Nominaciones y Remuneraciones confecciona el esquema de remuneración de los miembros del Comité Ejecutivo (entre los que se cuenta el Gerente General), y el método de evaluación de desempeño de éstos, asegurando una clara relación entre el desempeño del personal y su remuneración fija y variable, teniendo en cuenta los riesgos asumidos y su administración basándose en parámetros lo suficientemente objetivos en relación al cargo y



las actividades que desarrolle cada miembro del Comité y de la Gerencia General.

E. AMBIENTE DE CONTROL

Principios

XII. El Directorio debe asegurar la existencia de un ambiente de control, compuesto por controles internos desarrollados por la gerencia, la auditoría interna, la gestión de riesgos, el cumplimiento regulatorio y la auditoría externa, que establezca las líneas de defensa necesarias para asegurar la integridad en las operaciones de la compañía y de sus reportes financieros.

XIII. El Directorio deberá asegurar la existencia de un sistema de gestión integral de riesgos que permita a la gerencia y al Directorio dirigir eficientemente a la compañía hacia sus objetivos estratégicos.

XIV. El Directorio deberá asegurar la existencia de una persona o departamento (según el tamaño y complejidad del negocio, la naturaleza de sus operaciones y los riesgos a los cuales se enfrenta) encargado de la auditoría interna de la compañía. Esta auditoría, para evaluar y auditar los controles internos, los procesos de gobierno societario y la gestión de riesgo de la compañía, debe ser independiente y objetiva y tener sus líneas de reporte claramente establecidas.

XV. El Comité de Auditoría del Directorio estará compuesto por miembros calificados y experimentados, y deberá cumplir con sus funciones de forma transparente e independiente.

XVI. El Directorio deberá establecer procedimientos adecuados para velar por la actuación independiente y efectiva de los Auditores Externos.

17. El Directorio determina el apetito de riesgo de la compañía y además supervisa y garantiza la existencia de un sistema integral de gestión de riesgos que identifique, evalúe, decida el curso de acción y monitoree los riesgos a los que se enfrenta la compañía, incluyendo -entre otros- los riesgos medioambientales, sociales y aquellos inherentes al negocio en el corto y largo plazo.

MtR cuenta con una Política de Gestión de Riesgos

y con un Manual para su aplicación, aprobados por su Directorio. El objetivo de estos documentos es proporcionar a toda la Organización las capacidades necesarias para identificar, evaluar y gestionar los riesgos que generan incertidumbre sobre el logro de sus objetivos permitiendo así establecer un marco de referencia que permita diseñar y establecer un método para una administración sistemática de los riesgos corporativos. El Directorio define la estrategia de la Compañía y la tolerancia al riesgo en forma coherente con la estrategia de negocios y el plan estratégico, para la definición e implementación de la estrategia del riesgo. Es el Comité de Riesgo el que propone y revisa la Política de Gestión de Riesgo Empresarial, para ser aplicada por todos los niveles de la organización, previa aprobación del Directorio.

18. El Directorio monitorea y revisa la efectividad de la auditoría interna independiente y garantiza los recursos para la implementación de un plan anual de auditoría en base a riesgos y una línea de reporte directa al Comité de Auditoría.

Periódicamente, se realizan auditorías internas en la sociedad que son coordinadas e implementadas por las áreas encargadas de dar seguimiento a las mismas según el tipo de auditoría que fuere. Estas auditorías son presentadas al Comité de Auditoría y luego tratadas por el Directorio, donde se presentan los resultados de las mismas y las mejoras y oportunidades que se detectaron. Una de las principales funciones del Comité de Auditoría es asistir al Directorio en sus funciones de vigilancia y control como así también la revisión de la arquitectura de control.

19. El auditor interno o los miembros del departamento de auditoría interna son independientes y altamente capacitados.

La función de auditoría interna es realizada por diferentes áreas dentro de la sociedad, los colaboradores que forman parte de las áreas de Auditoría y Procesos y Compliance, cuentan con experiencia y especialización en los temas bajo su



evaluación, e independencia para el seguimiento y la evaluación de la eficacia del sistema de control interno de la Sociedad, debiendo observar los principios de diligencia, lealtad y reserva que se exigen al Directorio. Sus funciones incluyen la evaluación permanente de todos los procesos internos sean de conformidad con lo estipulado, por las normas tanto internas como externas y, que toda la información que se genera desde la sociedad, especialmente de tipo financiera, sea válida y confiable. Asimismo, con la asistencia del área de Legales se encargan de verificar que la función de cumplimiento normativo sea ejercida eficazmente.

20. El Directorio tiene un Comité de Auditoría que actúa en base a un reglamento. El comité está compuesto en su mayoría y presidido por directores independientes y no incluye al gerente general.

La mayoría de sus miembros tiene experiencia profesional en áreas financieras y contables.

El Comité de Auditoría actúa de conformidad con lo estipulado en el Estatuto Social y el Reglamento de Directorio. Se compone de 3 miembros, los cuales son en su mayoría independientes de conformidad con los criterios de la CNV. El mismo no incluye al Gerente General. La experiencia profesional de todos sus integrantes es en temas empresarios, financieros o contables.

21. El Directorio, con opinión del Comité de Auditoría, aprueba una política de selección y monitoreo de auditores externos en la que se determinan los indicadores que se deben considerar al realizar la recomendación a la asamblea de accionistas sobre la conservación o sustitución del auditor externo.

El Directorio de la Sociedad propone la designación de auditores externos siendo que el Comité de Auditoría emite su opinión respecto de la misma en miras a velar por su independencia siendo este último el órgano que aprueba la propuesta a presentar a la Asamblea. El Directorio de MtR sigue los lineamientos dispuestos por las Normas de la

CNV respecto de la rotación y selección de auditores externos.

F. ÉTICA, INTEGRIDAD Y CUMPLIMIENTO

Principios

XVII. El Directorio debe diseñar y establecer estructuras y prácticas apropiadas para promover una cultura de ética, integridad y cumplimiento de normas que prevenga, detecte y aborde faltas corporativas o personales serias.

XVIII. El Directorio asegurará el establecimiento de mecanismos formales para prevenir y en su defecto lidiar con los conflictos de interés que puedan surgir en la administración y dirección de la compañía. Deberá contar con procedimientos formales que busquen asegurar que las transacciones entre partes relacionadas se realicen en miras del mejor interés de la compañía y el tratamiento equitativo de todos sus accionistas.

22. El Directorio aprueba un Código de Ética y Conducta que refleja los valores y principios éticos y de integridad, así como también la cultura de la compañía. El Código de Ética y Conducta es comunicado y aplicable a todos los directores, gerentes y empleados de la compañía.

El Código de Ética y Conducta de MtR se encuentra aprobado por el Directorio de la Sociedad y publicado en su página web. Este Código alienta los valores asumidos por la Sociedad y señala la conducta de los sujetos alcanzados esperada por la Sociedad, destacándose como principios rectores: la excelencia humana de la institución y los valores morales y éticos, en especial el principio de lealtad. Tal como se expresa en el mismo, este Código es aplicable a Directores, Síndicos y los colaboradores de la Sociedad, ya sean empleados en relación de dependencia efectivos, contratados, permanentes o temporarios y personas que ocasional o periódicamente presten servicios a la Sociedad en virtud de algún contrato o acuerdo o tengan acceso temporal o permanente a las bases de datos administradas por la Sociedad. El Comité de Auditoría es el encargado de velar por



el cumplimiento, interpretación y/o alcance del contenido del Código.

23. El Directorio establece y revisa periódicamente, en base a los riesgos, dimensión y capacidad económica un Programa de Ética e Integridad. El plan es apoyado visible e inequívocamente por la gerencia quien designa un responsable interno para que desarrolle, coordine, supervise y evalúe periódicamente el programa en cuanto a su eficacia. El programa dispone:

(i) capacitaciones periódicas a directores, administradores y empleados sobre temas de ética, integridad y cumplimiento; (ii) canales internos de denuncia de irregularidades, abiertos a terceros y adecuadamente difundidos; (iii) una política de protección de denunciantes contra represalias; y un sistema de investigación interna que respete los derechos de los investigados e imponga sanciones efectivas a las violaciones del Código de Ética y Conducta;

(iv) políticas de integridad en procedimientos licitatorios; (v) mecanismos para análisis periódico de riesgos, monitoreo y evaluación del Programa; y (vi) procedimientos que comprueben la integridad y trayectoria de terceros o socios de negocios (incluyendo la debida diligencia para la verificación de irregularidades, de hechos ilícitos o de la existencia de vulnerabilidades durante los procesos de transformación societaria y adquisiciones), incluyendo proveedores, distribuidores, prestadores de servicios, agentes e intermediarios.

El Directorio de MtR aprobó el Programa de Ética e Integridad conforme Ley 27.401 que tiene por finalidad prevenir, detectar y corregir irregularidades y actos ilícitos que involucren a MTR a través de la implementación de mecanismos de prevención, control, supervisión y, eventualmente, sanción basado en los valores y principios éticos de MTR, consagrados en el Código de Ética y Conducta. Asimismo, se cuenta con una Línea de Ética disponible para la recepción de denuncias.

24. El Directorio asegura la existencia de

mecanismos formales para prevenir y tratar conflictos de interés. En el caso de transacciones entre partes relacionadas, el Directorio aprueba una política que establece el rol de cada órgano societario y define cómo se identifican, administran y divulgan aquellas transacciones perjudiciales a la compañía o sólo a ciertos inversores. La Sociedad desarrolló una Política sobre Transacciones con partes relacionadas, en concordancia con el marco legal y regulatorio aplicable definiendo lo que se entiende por parte relacionada y el procedimiento aplicable en el caso que la Sociedad celebre una transacción con una parte relacionada y que involucren un monto relevante. Por otra parte, el Directorio aprobó una Política sobre Conflicto de Interés para identificar, manejar y resolver toda aquella situación que pueda generar un potencial conflicto de interés que pueda existir entre los miembros del Directorio y/o la Comisión Fiscalizadora y la Sociedad. Ambas políticas se encuentran a disposición de los inversores y el público en general en la página web.

G. PARTICIPACIÓN DE LOS ACCIONISTAS Y PARTES INTERESADAS

Principios

XIX. La compañía deberá tratar a todos los Accionistas de forma equitativa. Deberá garantizar el acceso igualitario a la información no confidencial y relevante para la toma de decisiones asamblearias de la compañía.

XX. La compañía deberá promover la participación activa y con información adecuada de todos los Accionistas en especial en la conformación del Directorio.

XXI. La compañía deberá contar con una Política de Distribución de Dividendos transparente que se encuentre alineada a la estrategia.

XXII. La compañía deberá tener en cuenta los intereses de sus partes interesadas.



25. El sitio web de la compañía divulga información financiera y no financiera, proporcionando acceso oportuno e igual a todos los Inversores. El sitio web cuenta con un área especializada para la atención de consultas por los Inversores.

La Sociedad procura con especial interés mantener una relación transparente y cercana con los inversores, es por ello que desde el Directorio y el Comité Ejecutivo se busca continuamente mejorar los canales de comunicación y la calidad de información que reciben los accionistas, para que éstos puedan realizar una mejor toma de decisiones, contando con toda la información suficiente para ello, y no sólo cuando los requerimientos legales así lo exijan. Destacamos que durante este ejercicio se ha conformado un Equipo de Relaciones con Inversores, conformado por personas de distintas áreas de la compañía, el cual tiene como principal objetivo brindar información a los accionistas, lo cual lo hace respondiendo sus consultas a través de un formulario web y una casilla de correo electrónico específica: inversor@matbarofex.com.ar, los cuales constan publicados en la web, y a través de la cual los inversores pueden realizar todo tipo de consultas; y por otro lado, se realizan reuniones trimestrales informativas, con el objeto de acercar la información a los accionistas en forma proactiva. Además, la web cuenta con un apartado ("Información para inversores") donde se reúne toda la información y documentación de relevancia para los accionistas y se brindan breves respuestas a las preguntas más frecuentes para agilizar la gestión de diversos trámites que podrían tener que realizar los accionistas.

26. El Directorio debe asegurar que exista un procedimiento de identificación y clasificación de sus partes interesadas y un canal de comunicación para las mismas.

El Directorio, a través del Código de Gobierno Societario, el Reglamento de Directorio y el grupo ESG, por medio del Reporte de Sustentabilidad, ha determinado cuáles son los grupos de interés o "stakeholders" de la Sociedad definiéndolos y

estableciendo los canales de comunicación con el objetivo de preservar sus intereses. Los grupos de interés son:

- **Accionistas:** los accionistas mantienen contacto directo con la Sociedad a través de la Asamblea Anual, reuniones informativas trimestrales, el sitio web, un formulario específico en el mismo sitio web para consultas, un correo electrónico (inversor@matbarofex.com.ar) y el reporte de sostenibilidad.
- **Clientes:** MTR lleva a cabo reuniones presenciales y virtuales, establece como medio de comunicación; los llamados telefónicos diarios, charlas de interés, desayunos de trabajo, capacitaciones, webinars, redes sociales, mailing, redes sociales, encuestas de satisfacción, conferencias, exposiciones y eventos de la industria.
- **Comunidad en general;** los canales establecidos para comunicarse son a través de las redes sociales, el Reporte de Sustentabilidad y los cursos de capacitación.
- **Empleados:** los empleados tienen espacios de encuentro con el área de Capital Humano, inducciones formales del negocio y el propósito de la Sociedad para ingresantes, mailings, charlas y desayunos con Comité Ejecutivo y Gerencia, presentación de las Prioridades Estratégicas semestrales, slack y campañas de comunicación.
- **Medios de comunicación:** MtR se pone a disposición a través de reuniones presenciales de relacionamiento, envío de gacetillas e información y notas con ejecutivos del Grupo.
- **Proveedores:** Los canales de comunicación con los proveedores se establecen a través de reuniones presenciales y virtuales, llamados y mailing.
- **Reguladores:** La Sociedad lleva a cabo reuniones presenciales, participación en grupos de trabajo ad-hoc y mesas de innovación. A través de respuesta a vistas y requerimientos puntuales del regulador establece la relación con este incluyendo el cumplimiento de envío de hechos relevantes, mailings y el intercambio de visitas.



27. El Directorio remite a los Accionistas, previo a la celebración de la Asamblea, un "paquete de información provisorio" que permite a los Accionistas, a través de un canal de comunicación formal, realizar comentarios no vinculantes y compartir opiniones discrepantes con las recomendaciones realizadas por el Directorio, teniendo este último que, al enviar el paquete definitivo de información, expedirse expresamente sobre los comentarios recibidos que crea necesario.

De conformidad con la Ley General de Sociedades, y reflejado en el Código de Gobierno Societario y la legislación vigente establece que es un derecho inherente a la calidad de accionista de la sociedad poner a disposición de este toda la información relativa a la Asamblea en la página web de MtR, en la sede social y a través de la casilla de correo: inversor@matbarofex.com.ar

28. El estatuto de la compañía considera que los Accionistas puedan recibir los paquetes de información para la Asamblea de Accionistas a través de medios virtuales y participar en las Asambleas a través del uso de medios electrónicos de comunicación que permitan la transmisión simultánea de sonido, imágenes y palabras, asegurando el principio de igualdad de trato de los participantes.

El Estatuto Social establece que los paquetes de información para los accionistas estén a disposición de estos a través de distintos canales de comunicación permitiendo de esta manera una relación fluida. El sitio web de la sociedad establece un apartado específico ("Información para Inversores") orientado a facilitar el acceso a todo el paquete de información relativo a la Asamblea (Convocatoria junto al orden del día, modelo de carta poder, Memoria, Estados contables y todo el material relacionado) para que ellos hagan sus comentarios o puedan expedirse previa celebración de la asamblea,

Se han introducido cambios en los procedimientos internos vigentes respecto de las Asambleas y la digitalización de la información que se brinda a los accionistas de acuerdo a la normativa vigente

aunque estas prácticas aún no se han reflejado en el Estatuto Social. No obstante, la Sociedad se encuentra trabajando en un proyecto de modificación con el objeto de brindar el mejor acceso y asistencia a los inversores

29. La Política de Distribución de Dividendos está alineada a la estrategia y establece claramente los criterios, frecuencia y condiciones bajo las cuales se realizará la distribución de dividendos.

La Sociedad cuenta con una Política de Distribución de Dividendos aprobado por el Directorio y en concordancia con la normativa vigentes, en donde se estipula como objetivo fijar las directrices que debe orientar a la propuesta de distribución de dividendos para los accionistas y establece los parámetros del procedimiento por el cual se realizará la misma. También establece el ámbito y los órganos de aplicación, las oportunidades y procedimiento de pago, así como los parámetros de cálculo. Esta Política está disponible en la página web de la Sociedad."

ESTADOS FINANCIEROS CONSOLIDADOS

CORRESPONDIENTE AL EJERCICIO ECONÓMICO N°115

1° de julio de 2022 al 30 de junio de 2023

Matba Rofex



Índice de Documentación

Nómina de directores y comisión fiscalizadora	31
Datos generales de la Sociedad	32
Estado de situación financiera consolidado	33
Estado de resultados y de otros resultados integrales consolidado	34
Estado de cambios en el patrimonio consolidado	35
Estado de flujos de efectivo consolidado	37
Notas a los estados financieros consolidados	38
Anexos a los estados financieros consolidados	56
Estado de situación financiera individual	67
Estado de resultados y de otros resultados integrales individual	68
Estado de cambios en el patrimonio individual	69
Estado de flujos de efectivo individual	71
Notas a los estados financieros individuales	72
Anexos a los estados financieros individuales	101
Reseña Informativa	108
Informe de la Comisión Fiscalizadora	112
Informe de Auditoría Emitido por Auditores Independientes	115



Nómina de directores y comisión fiscalizadora

Integrantes del Directorio

Presidente	Andrés Emilio Ponte
Vicepresidente	Marcos A. Hermansson
Secretario	Francisco J.M. Fernández Candía
Tesorero	Sebastián Martín Bravo
Vocal Titular	Ignacio María Bosch
Vocal Titular	Marcelo José Rossi
Vocal Titular	Alfredo Rubén Conde
Vocal Titular	Juan Fabricio Silvestri
Vocal Titular	Ricardo Daniel Marra
Vocal Titular	Carlos Leopoldo Wagener
Vocal Titular	Gustavo César Cortona
Vocal Titular	Gabriela Susana Facciano
Director Suplente	Paula Premrou
Director Suplente	Ricardo Forbes
Director Suplente	Ignacio Plaza
Director Suplente	José Carlos Martins
Director Suplente	María Victoria Canepa
Director Suplente	Martín Laplacette
Director Suplente	Lorena D'Angelo
Director Suplente	Delfín Morgan
Director Suplente	Diego Hernán Cifarelli
Director Suplente	Ernesto Luis Antuña
Director Suplente	Juan Franchi
Director Suplente	José Luis Sablich

Integrantes de la Comisión Fiscalizadora

Síndico titular	José María Ibarbia
Síndico titular	Enrique Mario Lingua
Síndico titular	Mariana Scrofina
Síndico suplente	Maria Jimena Riggio
Síndico suplente	Sebastián Pels
Síndico suplente	María Victoria Aguirre del Castillo

**EJERCICIO ECONÓMICO N°115 INICIADO EL 1° DE JULIO DE 2022**

ESTADOS FINANCIEROS CONSOLIDADOS AL 30 DE JUNIO DE 2023

PRESENTADOS EN FORMA COMPARATIVA (NOTA 2 ESTADOS FINANCIEROS INDIVIDUALES)

MATBA-ROFEX S.A.**Domicilio Legal: Paraguay 777 – Piso 15°****Rosario, Provincia de Santa Fe**

Actividad principal de la Sociedad: organizar las operaciones con valores negociables que cuenta con oferta pública y/u otros instrumentos financieros o activos autorizados, así como registrar los contratos de disponible, entrega inmediata, a término, de futuros y opciones sobre productos y subproductos de origen animal, mineral o vegetal, activos digitales y/u otros activos, monedas, instrumentos o índices representativos u otros valores negociables con oferta pública autorizados por la Comisión Nacional de Valores.

Fecha de inscripción en la Inspección General de Justicia / Registro Público de Comercio:


- **Del estatuto:** 28 de noviembre de 1907
- **De su última modificación:** 30 de septiembre de 2019
- **Número de inscripción en la Inspección General de Personas Jurídicas:** 287

Fecha de vencimiento del estatuto: 30 de marzo de 2104**Matrícula C.N.V.:** N° 13 - Mercado**C.U.I.T.:** 30-52569841-2

Composición del Capital Social (Nota 12) (cifras expresadas en pesos argentinos)	
Acciones	Suscripto, integrado e inscripto
122.920.000 acciones escriturales VN: \$1 cada una	122.920.000


José María Ibarbia
Por Comisión Fiscalizadora

Firmado a los efectos de su identificación.
Ver informe de fecha 6 de septiembre de 2023
FELCARO, ROLDAN & ASOCIADOS
Registro de Sociedades Profesionales Nro. 7/24


Sergio M. Roldán (Socio)
Contador Público y Lic. en Adm.
Matrícula N° 7917, Ley 8738, C.P.C.E, Pcia. Santa Fe


Sebastián M. Bravo
Tesorero


Andrés E. Ponte
Presidente




Estado de Situación Financiera Consolidado

AL 30 DE JUNIO DE 2023 Y 30 DE JUNIO DE 2022 (Nota 2 Estados Financieros Individuales)
(Cifras expresadas en pesos argentinos - en moneda homogénea)

	Notas/ Anexos	30/06/2023	30/06/2022
ACTIVO			
Activo corriente			
Efectivo y equivalentes de efectivo	3	45.095.178.784	58.561.835.258
Activos financieros a costo amortizado	4	47.670.409	39.351.633
Créditos por servicios	5	684.567.614	287.064.245
Otros créditos	6	521.286.557	458.212.792
Total del activo corriente		46.348.703.364	59.346.463.928
Activo no corriente			
Activos financieros a costo amortizado	4	-	9.080.888
Otros créditos	6	6.082.713	30.058
Inversiones en otras entidades	Anexo C	1.354.814.103	1.545.231.425
Derechos de uso		29.916.111	56.756.342
Propiedades de inversión		454.344.621	465.847.771
Otros activos		235.410	507.498
Llave del negocio	13	13.303.197.290	12.477.636.657
Propiedades, planta y equipo	Anexo A	1.426.004.938	1.466.732.544
Activos intangibles	Anexo B	6.530.215.701	5.819.752.938
Total del activo no corriente		23.104.810.887	21.841.576.121
Total del activo		69.453.514.251	81.188.040.049
PASIVO			
Pasivo corriente			
Cuentas por pagar	7	24.643.796.583	41.619.828.653
Préstamos	8	305.060.859	-
Remuneraciones y cargas sociales	9	615.500.296	209.990.439
Cargas fiscales	10	961.380.926	1.063.028.424
Otros pasivos	11	568.156.020	428.796.862
Total del pasivo corriente		27.093.894.684	43.321.644.378
Pasivo no corriente			
Préstamos	8	1.067.444.176	-
Pasivo por impuesto diferido	15	1.086.294.099	821.900.866
Otros pasivos	11	12.872.070	31.511.957
Total del pasivo no corriente		2.166.610.345	853.412.823
Total del pasivo		29.260.505.029	44.175.057.201
PATRIMONIO (Según estado respectivo)		40.193.009.222	37.012.982.848
Total del patrimonio neto y del pasivo		69.453.514.251	81.188.040.049

Las notas y anexos que se acompañan forman parte integrante de los estados financieros consolidados.


 José María Ibarbia
 Por Comisión Fiscalizadora

Firmado a los efectos de su identificación.
 Ver informe de fecha 6 de septiembre de 2023
 FELCARO, ROLDAN & ASOCIADOS
 Registro de Sociedades Profesionales Nro. 7/24

 Sergio M. Roldán (Socio)
 Contador Público y Lic. en Adm.
 Matricula N° 7917, Ley 8738, C.P.C.E, Pcia. Santa Fe


 Sebastián M. Bravo
 Tesorero


 Andrés E. Ponte
 Presidente




Estado de Resultados y de otros Resultados Integrales Consolidado

POR LOS EJERCICIOS TERMINADOS EL 30 DE JUNIO DE 2023 y 2022 (Nota 2 Estados Financieros Individuales)
(Cifras expresadas en pesos argentinos - en moneda homogénea)

	Notas/ Anexos	30/06/2023	30/06/2022
Ingresos por servicios	14	15.514.893.041	12.104.514.823
Ingresos financieros operativos		3.763.080.531	2.194.859.273
Gastos operativos	Anexo H	(11.008.570.216)	(7.286.101.674)
Resultado operativo del ejercicio		8.269.403.356	7.013.272.422
Resultados financieros y por tenencia			
Generados por activos			
Resultado por colocaciones en el país		(477.271.725)	(2.155.690.560)
Resultado por colocaciones en el exterior		(255.741.156)	(903.138.104)
Diferencia de cambio		70.844.788	(400.811.714)
Intereses		53.005.731	16.856.948,00
Desvalorización de inversiones		(240.612.044)	-
Otros		5.275.382	-
Generados por pasivos			
Diferencia de cambio		(168.870.418)	(75.509.028)
Intereses		(91.462.285)	(12.381.079)
Otros		-	(393.331)
Resultado por exposición a los cambios en el poder adquisitivo de la moneda (RECPAM)		(691.067.017)	(472.522.173)
Otros ingresos y egresos netos		12.151.889	160.035.179
Resultado del ejercicio antes de impuesto a las ganancias		6.485.656.501	3.169.718.560
Impuesto a las ganancias	15	(1.724.521.219)	(493.224.635)
Resultado del ejercicio		4.761.135.282	2.676.493.925
Otros resultados integrales			
Otros resultados integrales que se clasificarán en la ganancia o la pérdida			
Ajuste por conversión de Sociedades relacionadas del exterior		137.542.779	(9.789.847)
Resultado integral total del ejercicio		4.898.678.061	2.666.704.078
Resultado del ejercicio atribuible a:			
Controladora		4.501.661.785	2.677.631.751
No controladora		259.473.497	(1.137.826)
Resultado del ejercicio		4.761.135.282	2.676.493.925
Resultado integral del ejercicio atribuible a:			
Controladora		4.639.242.774	2.668.065.006
No controladora		259.435.287	(1.360.928)
Resultado integral total del ejercicio		4.898.678.061	2.666.704.078
Resultado por acción ordinaria			
Básico		39,85	21,69
Diluido		39,85	21,69

Las notas y anexos que se acompañan forman parte integrante de los estados financieros consolidados.


 José María Ibarbia
 Por Comisión Fiscalizadora

Firmado a los efectos de su identificación.
 Ver informe de fecha 6 de septiembre de 2023
 FELCARO, ROLDAN & ASOCIADOS
 Registro de Sociedades Profesionales Nro. 7/24

 Sergio M. Roldán (Socio)
 Contador Público y Lic. en Adm.
 Matricula N° 7917, Ley 8738, C.P.C.E. Pcia. Santa Fe


 Sebastián M. Bravo
 Tesorero


 Andrés E. Ponte
 Presidente



Estado de Cambios en el Patrimonio Consolidado

POR EL EJERCICIO TERMINADO EL 30 DE JUNIO DE 2023 (Cifras expresadas en pesos argentinos - en moneda homogénea)

Concepto	Aportes de los Propietarios				Resultados Acumulados						Resultados Diferidos				Participaciones controladora	Participaciones no controladora	Totales
	Capital social (Nota 12)	Ajuste de capital	Prima de Fusión	Total	Fdo.de garantía Ley N° 26.831	Reserva legal	Reserva facultativa	Reserva especial Res. Gral 609 CNV	Resultados no Asignados	Total	Transacciones entre Propietarios (Nota 16.2)	Otros Resultados Diferidos (Nota 17)	Reserva por conversión de soc. relacionadas del exterior	Total			
Saldos al 30 de junio de 2022	122.920.000	3.008.133.360	15.314.271.432	18.445.324.792	12.224.196.918	626.210.669	2.584.565.697	511.524	2.680.783.539	18.116.268.347	(409.466.848)	41.175.354	(12.718.535)	(381.010.029)	36.180.583.110	832.399.738	37.012.982.848
Asamblea General Ordinaria y Extraordinaria de accionistas de fecha 27 de octubre de 2022																	
- Fondo de garantía					1.724.642.188				(1.724.642.188)								
- Reserva facultativa para distribución de dividendos a próximos ejercicios							943.422.814		(943.422.814)								
- Desafectación parcial de la reserva facultativa para distribución de dividendos a próximos ejercicios (*)							(1.661.904.859)			(1.661.904.859)					(1.661.904.859)		(1.661.904.859)
- Adecuación fondo de garantía					(7.646.082.865)		7.236.616.017			(409.466.848)	409.466.848			409.466.848			
Adquisiciones de acciones de sociedad controlada Matriz S.A. (Nota 16.1.b)											(43.895.155)			(43.895.155)	(43.895.155)	(5.130.467)	(49.025.622)
Amortización intangibles Matriz S.A.												(7.721.206)		(7.721.206)	(7.721.206)		(7.721.206)
Resultado del ejercicio									4.501.661.785	4.501.661.785					4.501.661.785	259.473.497	4.761.135.282
Otros resultados integrales del ejercicio													137.580.989	137.580.989	137.580.989	(38.210)	137.542.779
Saldos al 30 de junio de 2023	122.920.000	3.008.133.360	15.314.271.432	18.445.324.792	6.302.756.241	626.210.669	9.102.699.669	511.524	4.514.380.322	20.546.558.425	(43.895.155)	33.454.148	124.862.454	114.421.447	39.106.304.664	1.086.704.558	40.193.009.222

(*) Corresponde a la desafectación parcial de la reserva facultativa decidida por la Asamblea General Ordinaria y Extraordinaria de accionistas del 27 de octubre de 2022, por la suma de \$ 1.000.000.000 en moneda de dicha fecha. Las notas y anexos que se acompañan forman parte integrante de los estados financieros consolidados.


José María Ibarbia
Por Comisión Fiscalizadora

Firmado a los efectos de su identificación.
Ver informe de fecha 6 de septiembre de 2023
FELCARO, ROLDAN & ASOCIADOS
Registro de Sociedades Profesionales Nro. 7/24

Sergio M. Roldán (Socio)
Contador Público y Lic. en Adm.
Matricula N° 7917, Ley 8738, C.P.C.E, Pcia. Santa Fe


Sebastián M. Bravo
Tesorero


Andrés E. Ponte
Presidente

Estado de Cambios en el Patrimonio Consolidado

POR EL EJERCICIO TERMINADO EL 30 DE JUNIO DE 2022 (Cifras expresadas en pesos argentinos - en moneda homogénea)

Concepto	Aportes de los Propietarios				Resultados Acumulados							Resultados Diferidos				Participaciones de la controladora	Participaciones no controladora	Totales	
	Capital social (Nota 12)	Ajuste de capital	Prima de Fusión	Total	Fdo.de garantía Ley N° 26.831	Reserva Legal	Reserva facultativa	Reexpresión de reservas	Reserva especial Res. Gral 609 CNV	Resultados no asignados	Total	Transacciones entre propietarios	Reserva por conversión de soc. relacionadas del exterior	Otros resultados diferidos (Nota 17)	Total				
Saldos al 30 de junio de 2021	122.920.000	3.008.133.360	15.314.271.432	18.445.324.792	1.273.623.826	66.665.090	525.888.053	12.471.558.865	34.046	4.988.169.482	19.325.939.362	(1.887.319.291)	(3.151.790)	-	(1.890.471.081)	35.880.793.073	1.201.864.830	37.082.657.903	
<u>Asamblea General Ordinaria celebrada el 7 de octubre del 2021</u>																			
- Fondo de garantía					850.000.000			2.154.869.833		(3.004.869.833)	-							-	
- Reserva legal						53.166.460		134.784.472		(187.950.932)	-							-	
- Reserva facultativa para distribución de dividendos a próximos ejercicios								506.966.183	1.285.230.746	(1.792.196.929)	-							-	
- Desafectación parcial de la reserva facultativa para distribución de dividendos a próximos ejercicios (*)								(376.660.007)	(1.623.323.468)		(1.999.983.475)					(1.999.983.475)		(1.999.983.475)	
- Absorción de saldos por transacciones entre propietarios								(1.887.319.291)			(1.887.319.291)	1.887.319.291		1.887.319.291				-	
Adquisición de acciones de sociedad controlada (Nota 16.1.a)												(402.740.413)		(402.740.413)	(402.740.413)	(378.328.294)		(781.068.707)	
Adquisición por parte de Sistemas Esco S.A. del Fondo de Comercio de Matriz S.A. (Nota 17)												(5.264.014)		(5.264.014)	(5.264.014)	5.264.014		-	
Reclasificación reexpresión de reservas (Nota 2.2.14 a los estados financieros individuales)					10.100.573.092	506.379.119	1.928.371.468	(12.535.801.157)	477.478		-							-	
Resultado diferido por alta de intangibles Matriz S.A. (Nota 13.d)														48.896.560	48.896.560	48.896.560		48.896.560	
Amortización resultado diferido por alta de intangibles Matriz S.A. (Anexo B - Nota 13.d)														(7.721.206)	(7.721.206)	(7.721.206)		(7.721.206)	
Adquisición por parte de Sistemas Esco S.A. de MtR Technology S.A. (Nota 13.d)												(1.462.421)		(1.462.421)	(1,462.421)	(11.997)		(1,474.418)	
Consolidación inicial Matriz S.A.																-	4.972.113	4.972.113	
Resultado del ejercicio										2.677.631.751	2.677.631.751						2.677.631.751	(1.137.826)	2.676.493.925
Otros resultados integrales del ejercicio													(9.566.745)	(9,566.745)	(9,566.745)	(223.102)		(9,789.847)	
Saldos al 30 de junio de 2022	122.920.000	3.008.133.360	15.314.271.432	18.445.324.792	12.224.196.918	626.210.669	2.584.565.697	-	511.524	2.680.783.539	18.116.268.347	(409.466.848)	(12.718.535)	41.175.354	(381.010.029)	36.180.583.110	832.399.738	37.012.982.848	

(*) Corresponde a la desafectación parcial de la reserva facultativa decidida por la Asamblea General Ordinaria de accionistas del 7 de octubre de 2021, por la suma de \$ 640.000.000 en moneda de dicha fecha. Las notas y anexos que se acompañan forman parte integrante de los estados financieros consolidados.


José María Ibarbia
Por Comisión Fiscalizadora

Firmado a los efectos de su identificación
Ver informe de fecha 6 de septiembre de 2023
FELCARO, ROLDAN & ASOCIADOS
Registro de Socios Profesionales Nro. 7724

Sergio M. Roldán (Socio)
Contador Público y Lic. en Adm.
Matricula N° 7917, Ley 8738, C.P.C.E, Pcia. Santa Fe


Sebastián M. Bravo
Tesorero


Andrés E. Ponte
Presidente


Estado de flujos de Efectivo Consolidado

POR LOS EJERCICIOS TERMINADOS EL 30 DE JUNIO DE 2023 y 2022 (Nota 2 Estados Financieros Individuales)
(Cifras expresadas en pesos argentinos - en moneda homogénea)

	Notas/ Anexos	30/06/2023	30/06/2022
Causas de las variaciones del efectivo y equivalentes de efectivo			
<u>Actividades de operación</u>			
Ganancia del ejercicio		4.761.135.282	2.676.493.925
Impuesto a las ganancias	15	1.724.521.219	493.224.635
Ajustes para arribar al flujo de efectivo proveniente de las actividades de operación			
Depreciaciones de propiedades, planta y equipo	Anexo A	213.147.918	172.952.510
Amortizaciones de activos intangibles	Anexo B	621.418.935	520.578.465
Amortizaciones por derecho de uso		26.840.233	44.103.443
Depreciaciones de propiedades de inversión		11.503.150	11.503.154
Resultados financieros y por tenencia (incluyendo RECPAM)		1.795.898.744	1.808.729.767
Ajuste por conversión de Sociedades relacionadas del exterior		137.542.779	(9.789.847)
Cambios en activos y pasivos operativos			
Variación créditos por servicios		(240.244.477)	55.767.579
Variación otros créditos		37.788.801	(1.676.478.448)
Variación derechos de uso		-	(74.439.655)
Variación cuentas por pagar		(17.023.209.627)	16.597.797.225
Variación remuneraciones y cargas sociales		271.762.682	19.104.618
Variación cargas fiscales		(88.131.049)	1.643.181.730
Variación otros pasivos		96.716.844	(21.127.912)
Impuestos a las ganancias pagado		(1.416.179.509)	(968.964.744)
Flujo neto de efectivo (utilizado en)/generado por las actividades de operación		(9.069.488.075)	21.292.636.445
<u>Actividades de inversión</u>			
Variación neta de activos financieros a costo amortizado		769.115	34.072.678
Variación de inversión en otras sociedades		(50.194.722)	(172.672.700)
Pago por compra de Lumina Américas S.A.U., neto del efectivo incorporado	16.1. c)	(979.339.858)	-
Pagos por compra de activos intangibles	Anexo B	(22.212.240)	(94.442.823)
Pagos por compra de propiedades, planta y equipo	Anexo A	(142.417.237)	(277.183.374)
Flujo neto de efectivo utilizado en las actividades de inversión		(1.193.394.942)	(510.226.219)
<u>Actividades de financiación</u>			
Contraprestación transferida por transacciones de patrimonio - ACyRSA	-	(781.068.708)	
Contraprestación transferida por transacciones de patrimonio - Mtr Technology	-	(1.474.418)	
Contraprestación transferida por transacciones de patrimonio - Matriz S.A.		(49.025.622)	-
Variación neta de préstamos		(20.023.401)	-
Pago de dividendos en efectivo		(1.638.131.994)	(2.013.664.299)
Flujo neto de efectivo utilizado en las actividades de financiación		(1.707.181.017)	(2.796.207.425)
Resultados financieros y por tenencia (incluido el RECPAM) utilizado en el efectivo y sus equivalentes		(1.496.592.440)	(1.808.405.043)
(Disminución) / Aumento neto del efectivo y equivalentes de efectivo		(13.466.656.474)	16.177.797.758
Efectivo y equivalentes de efectivo al inicio del ejercicio	3	58.561.835.258	42.384.037.500
Efectivo y equivalentes de efectivo al cierre del ejercicio	3	45.095.178.784	58.561.835.25

Las notas y anexos que se acompañan forman parte integrante de los estados financieros consolidados.


 José María Ibarbia
 Por Comisión Fiscalizadora

Firmado a los efectos de su identificación.
 Ver informe de fecha 6 de septiembre de 2023
 FELCARO, ROLDAN & ASOCIADOS
 Registro de Sociedades Profesionales Nro. 7/24

 Sergio M. Roldán (Socio)
 Contador Pública y Lic. en Adm.
 Matricula N° 7917, Ley 8738, C.P.C.E. Pcia. Santa Fe


 Sebastián M. Bravo
 Tesorero


 Andrés E. Ponte
 Presidente



Notas a los Estados Financieros Consolidados

AL 30 DE JUNIO DE 2023 PRESENTADOS EN FORMA COMPARATIVA (Nota 2 Estados Financieros Individuales)
(cifras expresadas en pesos argentinos – en moneda homogénea)

Nota 1. INFORMACIÓN CORPORATIVA

La información relativa a los antecedentes de la Sociedad en cuanto a su fecha de constitución, datos registrales, plazo de duración, domicilio, objeto y otros aspectos societarios se encuentran explicados en la carátula que precede al estado de situación financiera consolidado.


Las sociedades controladas cuyos estados financieros han sido incluidos en los presentes estados financieros consolidados, son las siguientes:

Sociedad	Actividad principal	Participación directa en capital y votos	Participación indirecta en capital y votos	Participación total	Estados financieros
Nexo Agente de Liquidación y Compensación Integral S.A. (ex Matba Alyc S.A.)	Agente de liquidación y compensación integral	95,00%	5,00%	100,00%	30/06/2023
PagoK S.A.U.	Servicios de financiación y actividades financieras	100,00%	0,00%	100,00%	30/06/2023
Rofex Uruguay Bolsa de Valores y Futuros S.A.	Bolsa de valores	61,25%	38,75%	100,00%	30/06/2023
Argentina Clearing y Registro S.A.	Compensación y liquidación de contratos	91,86%	0,00%	91,86%	30/06/2023
Primary Argentina S.A. (ex Sistemas Esco S.A.) (*)	Servicios informáticos integrales	90,00%	10,00%	100,00%	30/06/2023
Matriz S.A.	Servicios de consultores en informática y suministro de programas de informática	92,50%	7,50%	100,00%	30/06/2023
Primary Ventures S.A.	Actividades de inversión en emprendimientos y en sociedades de cualquier naturaleza por cuenta propia o en representación de terceros	95,00%	5,00%	100,00%	30/06/2023
Lumina Américas S.A.U. (**)	Prestación de servicios de redes de comunicación e informática	100,00%	0,00%	100,00%	30/06/2023

(*) Los estados financieros de Primary Argentina S.A. (ex Sistemas Esco S.A.) consolidan los de su sociedad controlada uruguaya MtR Technology S.A. cuya participación asciende al 100%.

(**) Los estados financieros de Lumina Américas S.A.U. consolidan los de su sociedad controlada mexicana Lumina Américas S.A. de C.V. cuya participación asciende al 98%. El 2% restante de la participación pertenece a Matba Rofex S.A. por lo cual los estados financieros de la sociedad mexicana se consolidan en un 100%.


 José María Ibarbia
 Por Comisión Fiscalizadora

Firmado a los efectos de su identificación.
 Ver informe de fecha 6 de septiembre de 2023
 FELCARG, ROLDÁN & ASSOCIADOS
 Registro de Sociedades Profesionales Nro. 7/24

 Sergio M. Roldán (Socio)
 Contador Público y Lic. en Adm.
 Matricula N° 7917, Ley 8738, C.P.C.E. Pcia. Santa Fe


 Sebastián M. Bravo
 Tesorero


 Andrés E. Ponte
 Presidente



Notas a los Estados Financieros Consolidados

1.1 Marco legal del mercado de capitales

El 27 de enero de 2013 entró en vigencia La Ley de Mercado de Capitales N°26.831. Dicha ley introdujo una reforma integral al régimen vigente en todo el territorio nacional en materia de oferta pública. La Comisión Nacional de Valores (CNV) sancionó el nuevo texto de normas de CNV (N.T. 2013) con fecha 5 de septiembre de 2013 mediante la Resolución General N°622/2013. A partir de dicha Ley, la CNV es el ente encargado de autorizar y llevar el registro de todos los mercados y cámaras compensadoras del país, quienes quedan sometidos en cuanto a su actuación como tales a las disposiciones previstas en el Título VI, "Mercados y Cámara Compensadoras", del N.T. 2013 de las normas de CNV.

Nota 2. BASES DE PRESENTACIÓN DE LOS ESTADOS FINANCIEROS CONSOLIDADOS

Las normas contables aplicables fueron detalladas en nota 2 de los estados financieros individuales. Las informaciones consolidadas e individuales adjuntas se presentan en pesos (\$), moneda de curso legal

en la República Argentina, preparadas a partir de los registros contables de MATba Rofex S.A. y de sus sociedades controladas. La preparación de las informaciones financieras, cuya responsabilidad es del Directorio de la Sociedad, requiere que este efectúe ciertas estimaciones contables y utilice su juicio al aplicar determinadas normas contables.

Las sociedades controladas cuyos estados financieros han sido utilizados en la consolidación fueron informadas en la nota 1 de los presentes estados financieros consolidados.

A continuación, se transcriben, en forma resumida, las principales cifras de los estados financieros de Nexo Agente de Liquidación y Compensación Integral S.A. (Nexo), Rofex Uruguay Bolsa de Valores y Futuros S.A. (UFEX), Argentina Clearing y Registro S.A. (ACyRSA), Primary Argentina S.A. (ex Sistemas Esco S.A.) (Primary Argentina), Matriz S.A. (Matriz), Primary Ventures S.A. (Primary Ventures), Lumina Américas S.A.U. (Lumina) y PagoK S.A.U. (Pagok) al 30 de junio de 2023 y 30 de junio de 2022 utilizadas para la consolidación:

Estado de situación financiera:

30/06/2023	NEXO	UFEX	ACYRSA	Primary Argentina	PagoK	Primary Ventures	Lumina	Matriz
Moneda	\$	US\$	\$	\$	\$	\$	\$	\$
Activo corriente	12.731.116.149	275.423	15.888.784.250	1.283.040.764	2.146.689	164.007.206	2.018.553.100	9.715.772
Activo no corriente	20.075.365	4.185	2.176.636.104	1.043.198.585	1.067.364	122.491.317	162.673.303	2.373.154
Total activo	12.751.191.514	279.608	18.065.420.354	2.326.239.349	3.214.053	286.498.523	2.181.226.403	12.088.926
Pasivo corriente	11.679.520.298	293.590	4.706.806.605	254.357.015	137.367	5.403.868	516.198.446	48.253
Pasivo no corriente	4.240.728	-	6.834.617	105.122.357	-	38.353	3.159.514	694.886
Total pasivo	11.683.761.026	293.590	4.713.641.222	359.479.372	137.367	5.442.221	519.357.960	743.139
Patrimonio	1.067.430.488	(13.982)	13.351.779.132	1.966.759.977	3.076.686	281.056.302	1.661.868.443	11.345.787
Total pasivo y patrimonio	12.751.191.514	279.608	18.065.420.354	2.326.239.349	3.214.053	286.498.523	2.181.226.403	12.088.926

José María Ibarbia
Por Comisión Fiscalizadora

Firmado a los efectos de su identificación.
Ver informe de fecha 6 de septiembre de 2023
FELCARO, ROLDAN & ASOCIADOS
Registro de Sociedades Profesionales Nro. 7/24

Sergio M. Roldán (Socio)
Contador Público y Lic. en Adm.
Matricula N° 7917, Ley 8738, C.P.C.E. Pcia. Santa Fe

Sebastián M. Bravo
Tesorero

Andrés E. Ponte
Presidente



Notas a los Estados Financieros Consolidados

Estado de situación financiera:

30/06/2022	NEXO	UFEX	ACYRSA	Primary Argentina	PagoK	Primary Ventures	Lumina	Matriz
Moneda	\$	U\$S	\$	\$	\$	\$	\$	\$
Activo corriente	21.201.074.406	141.866	12.849.537.431	1.028.980.453	642.511	113.746.098	-	32.763.902
Activo no corriente	48.695.740	6.069	1.035.645.413	1.121.005.864	1.011.227	73.638.944	-	6.225.827
Total activo	21.249.770.146	147.935	13.885.182.844	2.149.986.317	1.653.738	187.385.042	-	38.989.729
Pasivo corriente	20.313.797.837	91.588	3.713.647.920	217.248.973	101.806	516.646	-	96.743
Pasivo no corriente	-	-	14.471.823	93.346.414	-	-	-	800.338
Total pasivo	20.313.797.837	91.588	3.728.119.743	310.595.387	101.806	516.646	-	897.081
Patrimonio	935.972.309	56.347	10.157.063.101	1.839.390.930	1.551.932	186.868.396	-	38.092.648
Total pasivo y patrimonio	21.249.770.146	147.935	13.885.182.844	2.149.986.317	1.653.738	187.385.042	-	38.989.729

Estado de resultados y otros resultados integrales:

30/06/23	NEXO	UFEX	ACYRSA	Primary Argentina	PagoK	Primary Ventures	Lumina	Matriz
Moneda	\$	U\$S	\$	\$	\$	\$	\$	\$
Resultado operativo	153.619.079	(73.029)	3.360.907.841	404.372.047	(2.048.560)	(2.893.224)	919.193.146	(22.613.525)
Resultados financieros y por tenencia	40.202.058	2.700	663.652.551	(264.716.416)	(256.371)	4.937.410	(151.863.867)	(1.950.077)
Resultados por inversiones en asociadas	-	-	818.879	-	-	-	-	-
Otros ingresos y egresos	-	-	2.154.531	3.769.333	-	-	1.419.440	(4.043.933)
Resultado antes de impuestos	193.821.137	(70.329)	4.027.533.802	143.424.964	(2.304.931)	2.044.186	768.748.719	(28.607.535)
Impuesto a las ganancias	(62.362.958)	-	(832.348.300)	(15.086.043)	56.137	(9.122.586)	(249.510.628)	1.860.674
Otros resultados integrales	-	-	(469.471)	(969.874)	-	-	139.473.899	-
Resultado neto	131.458.179	(70.329)	3.194.716.031	127.369.047	(2.248.794)	(7.078.400)	658.711.990	(26.746.861)

30/06/2022	NEXO	UFEX	ACYRSA	Primary Argentina	PagoK	Primary Ventures	Lumina	Matriz
Moneda	\$	U\$S	\$	\$	\$	\$	\$	\$
Resultado operativo	292.947.159	(101.264)	1.856.148.932	626.104.417	(2.061.974)	(5.460.494)	-	(18.459.618)
Resultados financieros y por tenencia	(314.630.311)	2.754	(1.722.834.882)	(379.453.085)	(353.657)	(13.216.896)	-	(6.089.380)
Resultados por inversiones en asociadas	-	-	2.948.152	-	-	-	-	-
Otros ingresos y egresos	-	-	9.707.644	(393.331)	-	3.384.102	-	-
Resultado antes de impuestos	(21.683.152)	(98.510)	145.969.846	246.258.001	(2.415.631)	(15.293.288)	-	(24.548.998)
Impuesto a las ganancias	(33.782.604)	-	(103.498.017)	50.020.614	281.397	(1.459.842)	-	(6.081.792)
Otros resultados integrales	-	-	(2.741.136)	(3.660.667)	-	-	-	-
Resultado neto	(55.465.756)	(98.510)	39.730.693	292.617.948	(2.134.234)	(16.753.130)	-	(30.630.790)

Firmado a los efectos de su identificación.
Ver informe de fecha 6 de septiembre de 2023
FELCARO, ROLDAN & ASOCIADOS
Registro de Sociedades Profesionales Nro. 7/24

José María Ibarbia
Por Comisión Fiscalizadora

Sergio M. Roldán (Socio)
Contador Público y Lic. en Adm.
Matricula N° 7917, Ley 8738, C.P.C.E. Pcia. Santa Fe

Sebastián M. Bravo
Tesorero

Andrés E. Ponte
Presidente



Notas a los Estados Financieros Consolidados

Estado de flujos de efectivo:

30/06/2023	NEXO	UFEX	ACYRSA	Primary Argentina	PagoK	Primary Ventures	Lumina	Matriz
Moneda	\$	U\$S	\$	\$	\$	\$	\$	\$
Flujo de fondos (utilizado en)/ generado por actividades operativas	(8.501.617.035)	(73.102)	3.859.490.170	590.131.276	(2.047.996)	(5.077.451)	625.466.177	(3.898.830)
Flujo de fondos (utilizado en) /generado por actividades de inversión	-	52.135	(11.893.554)	(26.203.862)	-	(50.333.756)	(28.172.409)	3.753.459
Flujo de fondos (utilizado en) /generado por actividades de financiación Resultados financieros y por tenencia (incluyendo RECPAM) (utilizado en)/ generado por el efectivo y sus equivalentes	-	210.458	(1.798.640.414)	-	3.773.548	101.266.306	(20.023.400)	-
	40.202.058	-	561.899.393	(264.716.416)	(256.371)	4.937.410	-	-
Total de fondos (utilizados) /generados en el ejercicio	(8.461.414.977)	189.491	2.610.855.595	299.210.998	1.469.181	50.792.509	577.270.368	(145.371)

30/06/2022	NEXO	UFEX	ACYRSA	Primary Argentina	PagoK	Primary Ventures	Lumina	Matriz
Moneda	\$	U\$S	\$	\$	\$	\$	\$	\$
Flujo de fondos (utilizado en) /generado por actividades operativas	8.374.816.968	(83.055)	776.538.565	542.566.555	(2.283.728)	(2.771.804)	-	(5.001.215)
Flujo de fondos (utilizado en) /generado por actividades de inversión	-	(42.165)	(13.136.308)	(44.373.125)	-	(53.566.558)	-	3.901.196
Flujo de fondos (utilizado en) /generado por actividades de financiación	-	261	-	-	-	122.889.086	-	-
Resultados financieros y por tenencia (incluyendo RECPAM) (utilizado en)/generado por el efectivo y sus equivalentes	(314.630.311)	-	(1.715.145.314)	(379.453.085)	(353.657)	(13.216.896)	-	-
Total de fondos (utilizados) /generados en el ejercicio	8.060.186.657	(124.959)	(951.743.057)	118.740.345	(2.637.385)	53.333.828	-	(1.100.019)

El Directorio de la Sociedad considera que no existen otras sociedades ni entidades de cometido específico que deban ser incluidas en los estados financieros consolidados al 30 de junio de 2023 y 30 de junio de 2022.


José María Ibarbia
Por Comisión Fiscalizadora

Firmado a los efectos de su identificación.
Ver informe de fecha 6 de septiembre de 2023
FELCARO, ROLDAN & ASOCIADOS
Registro de Sociedades Profesionales Nro. 7/24


Sergio M. Roldán (Socio)
Contador Público y Lic. en Adm.
Matricula N° 7917, Ley 8738, C.P.C.E. Pcia. Santa Fe


Sebastián M. Bravo
Tesorero


Andrés E. Ponte
Presidente



Notas a los Estados Financieros Consolidados

Nota 3. EFECTIVO Y EQUIVALENTES DE EFECTIVO

	Notas/Anexos	30/06/2023	30/06/2022
Caja		14.026	30.237
Fondo fijo		191.461	202.417
Valores a depositar		192.514	415.022
Moneda extranjera	Anexo G	5.788.704	1.296.101
Bancos en moneda nacional		147.539.209	1.194.785.438
Bancos en moneda extranjera	Anexo G	3.360.523.456	848.034.771
Colocaciones financieras equivalentes a efectivo	Anexo D	12.492.052.940	12.224.353.218
Títulos valores equivalentes a efectivo	Anexo C	29.088.876.474	44.292.718.054
Total Efectivo y equivalentes de efectivo		45.095.178.784	58.561.835.258

Nota 4. ACTIVOS FINANCIEROS A COSTO AMORTIZADO


Corriente	Notas/Anexos	30/06/2023	30/06/2022
Fideicomiso financiero en moneda extranjera	Anexos D - G	44.620.623	32.340.361
Obligaciones negociables en moneda nacional	Anexos D	3.048.297	7.011.272
Cauciones	Anexo D	1.489	-
Total Activos financieros a costo amortizado – Corriente		47.670.409	39.351.633

No Corriente	Notas/Anexos	30/06/2023	30/06/2022
Obligaciones negociables en moneda extranjera	Anexos D - G	-	9.080.888
Total Activos financieros a costo amortizado – No corriente		-	9.080.888

Nota 5. CRÉDITOS POR SERVICIOS

	Notas/Anexos	30/06/2023	30/06/2022
Cuentas a cobrar por servicios en moneda extranjera	Anexo G	432.171.091	23.787.080
Cuentas a cobrar por servicios en moneda nacional		252.396.523	263.277.165
Total Créditos por servicios		684.567.614	287.064.245


 José María Ibarbia
 Por Comisión Fiscalizadora

Firmado a los efectos de su identificación.
 Ver informe de fecha 6 de septiembre de 2023
 FELCARO, ROLDAN & ASOCIADOS
 Registro de Sociedades Profesionales Nro. 7/24

 Sergio M. Roldán (Socio)
 Contador Público y Lic. en Adm.
 Matricula N° 7917, Ley 8738, C.P.C.E, Pcia. Santa Fe


 Sebastián M. Bravo
 Tesorero


 Andrés E. Ponte
 Presidente



Notas a los Estados Financieros Consolidados

Nota 6. OTROS CRÉDITOS

Corriente	Notas/ Anexos	30/06/2023	30/06/2022
Saldo a favor impuesto a las ganancias en moneda extranjera	Anexo G	121.056.808	-
Saldo a favor impuesto a las ganancias en moneda nacional		110.897.264	154.899.350
Préstamos al personal		98.056.741	107.892.294
Gastos pagados por adelantado en moneda nacional		70.424.256	54.783.065
Mutuos a cobrar en moneda extranjera	Anexo G	29.573.982	30.643.774
Gastos por operatoria a recuperar		27.635.189	59.576.016
Aportes programa NOR		27.000.000	46.955.451
Accionistas		21.029.293	24.047.124
Saldo a favor impuesto al valor agregado en moneda nacional		20.342.570	-
Saldos por operaciones de cobertura		7.431.254	-
Anticipos a proveedores en moneda extranjera	Anexo G	1.886.140	-
Gastos pagados por adelantado en moneda extranjera	Anexo G	1.800.062	-
Depósitos en garantía en moneda extranjera	Anexo G	1.232.040	-
Saldo a favor impuesto al valor agregado en moneda extranjera	Anexo G	668.013	-
Otros créditos fiscales en moneda nacional		491.266	27.336.329
Saldo a favor impuesto sobre los ingresos brutos		182.985	320.533
Otros créditos fiscales en moneda extranjera	Anexo G	37.474	-
Anticipos a directores		-	693.483
Previsión para otros créditos incobrables	Anexo E	(2.490.458)	-
Previsión para gastos por operatoria incobrables	Anexo E	(27.635.189)	(59.576.016)
Diversos en moneda extranjera	Anexo G	6.529.804	3.036.810
Diversos en moneda nacional		5.137.063	7.604.579
Total Otros créditos – Corriente		521.286.557	458.212.792
No corriente	Notas/Anexos	30/06/2023	30/06/2022
Depósitos en garantía en moneda extranjera	Anexo G	3.865.111	-
Préstamos al personal		1.813.053	-
Depósitos en garantía en moneda nacional		370.707	2.690
Diversos		33.842	27.368
Total Otros créditos – No corriente		6.082.713	30.058


 José María Ibarbia
 Por Comisión Fiscalizadora

Firmado a los efectos de su identificación.
 Ver informe de fecha 6 de septiembre de 2023
 FELCARO, ROLDAN & ASOCIADOS
 Registro de Sociedades Profesionales Nro. 7/24

 Sergio M. Roldán (Socio)
 Contador Público y Lic. en Adm.
 Matricula N° 7917, Ley 8738, C.P.C.E, Pcia. Santa Fe


 Sebastián M. Bravo
 Tesorero


 Andrés E. Ponte
 Presidente



Notas a los Estados Financieros Consolidados

Nota 7. CUENTAS POR PAGAR

	Notas/ Anexos	30/06/2023	30/06/2022
Fondos de terceros de libre disponibilidad en moneda extranjera	Anexo G	21.572.082.858	39.522.615.773
Fondos de terceros de libre disponibilidad en moneda nacional		2.776.733.697	1.911.555.347
Proveedores en moneda nacional		276.663.769	178.821.983
Provisión facturas a recibir		6.331.051	420.754
Proveedores en moneda extranjera	Anexo G	5.275.705	6.414.796
Anticipo de clientes en moneda nacional		4.031.700	-
Anticipo de clientes en moneda extranjera	Anexo G	2.677.803	-
Total Cuentas por pagar		24.643.796.583	41.619.828.653

Nota 8. PRÉSTAMOS

Corriente	Notas/ Anexos	30/06/2023	30/06/2022
Préstamo por compra de acciones Lumina Américas S.A.U.	Anexo G	303.744.411	-
Adelantos en cuenta corriente en moneda extranjera	Anexo G	1.316.448	-
Total Préstamos - Corriente		305.060.859	-

No corriente	Notas/Anexos	30/06/2023	30/06/2022
Préstamo por compra de acciones Lumina Américas S.A.U.	Anexo G	1.067.444.176	-
Total Préstamos - No corriente		1.067.444.176	-

Nota 9. REMUNERACIONES Y CARGAS SOCIALES

	Notas/ Anexos	30/06/2023	30/06/2022
Provisión para SAC y vacaciones con cargas sociales		393.658.019	102.807.232
Cargas sociales a pagar en moneda nacional		144.446.656	105.188.296
Remuneraciones a pagar en moneda extranjera	Anexo G	55.483.170	107.995
Cargas sociales a pagar en moneda extranjera	Anexo G	20.260.915	69.643
Remuneraciones a pagar en moneda nacional		1.651.536	1.817.273
Total Remuneraciones y cargas sociales		615.500.296	209.990.439


José María Ibarbia
Por Comisión Fiscalizadora

Firmado a los efectos de su identificación.
Ver informe de fecha 6 de septiembre de 2023
FELCARO, ROLDAN & ASOCIADOS
Registro de Sociedades Profesionales Nro. 7/24


Sergio M. Roldán (Socio)
Contador Público y Lic. en Adm.
Matricula N° 7917, Ley 8738, C.P.C.E, Pcia. Santa Fe


Sebastián M. Bravo
Tesorero


Andrés E. Ponte
Presidente



Notas a los Estados Financieros Consolidados

Nota 10. CARGAS FISCALES

	Notas/ Anexos	30/06/2023	30/06/2022
Impuesto a las ganancias a pagar (neto de retenciones, percepciones y anticipos) en moneda nacional		451.432.089	724.917.758
Impuesto a las ganancias a pagar (neto de retenciones, percepciones y anticipos) en moneda extranjera	Anexo G	179.856.736	-
Impuesto al valor agregado a pagar en moneda extranjera	Anexo G	114.594.838	-
Retenciones a depositar en moneda nacional		101.516.655	259.369.062
Impuesto al valor agregado a pagar en moneda nacional		67.066.722	57.586.104
Impuesto sobre los ingresos brutos a pagar		19.740.388	11.369.249
Retenciones a depositar en moneda extranjera	Anexo G	14.016.197	-
Derecho de registro e inspección		8.571.947	9.491.773
Diversos en moneda nacional		4.512.715	294.478
Diversos en moneda extranjera	Anexo G	72.639	-
Total Cargas fiscales		961.380.926	1.063.028.424

Nota 11. OTROS PASIVOS

Corriente	Notas/ Anexos	30/06/2023	30/06/2022
Dividendos a pagar en efectivo en moneda extranjera	Anexo G	229.054.323	205.281.458
Provisión honorarios a directores y síndicos		197.080.000	200.920.815
Saldos por operaciones de cobertura		116.957.557	-
Pasivos por arrendamiento oficinas comerciales	Anexo G	20.420.494	22.594.589
Diversos en moneda extranjera	Anexo G	4.643.646	-
Total Otros pasivos - Corriente		568.156.020	428.796.862

No corriente	Notas/Anexos	30/06/2023	30/06/2022
Pasivos por arrendamiento oficinas comerciales	Anexo G	8.631.342	28.677.598
Depósito en garantía de directores en moneda nacional		4.240.728	2.834.359
Total Otros pasivos - No corriente		12.872.070	31.511.957

Nota 12. CAPITAL SOCIAL

El capital de la Sociedad al 30 de junio de 2023 y 30 de junio de 2022 asciende a \$ 122.920.000 y está compuesto por 122.920.000 de acciones escriturales de un voto y valor nominal \$1 cada una, integradas totalmente.

José María Ibarbia
Por Comisión Fiscalizadora

Firmado a los efectos de su identificación.
Ver informe de fecha 6 de septiembre de 2023
FELCARO, ROLDAN & ASOCIADOS
Registro de Sociedades Profesionales Nro. 7/24

Sergio M. Roldán (Socio)
Contador Público y Lic. en Adm.
Matricula N° 7917, Ley 8738, C.P.C.E. Pcia. Santa Fe

Sebastián M. Bravo
Tesorero

Andrés E. Ponte
Presidente

Notas a los Estados Financieros Consolidados

Nota 13. LLAVE DE NEGOCIO

Corriente	Notas/ Anexos	30/06/2023	30/06/2022	
Llave de negocio fusión MATba		11.246.212.193	11.246.212.193	a)
Llave de negocio Primary Argentina S.A. (ex Sistemas Esco S.A.)		1.060.602.344	1.060.602.344	b)
Llave de negocio Lumina Américas S.A.U.		825.560.633	-	c)
Llave de negocio Matriz S.A.		170.822.120	170.822.120	d)
Total		13.303.197.290	12.477.636.657	

a) Mercado a Término de Buenos Aires S.A.:

Con fecha 1 de agosto de 2019 se hizo efectiva la Fusión operada entre Mercado a Término de Buenos Aires S.A. (MATba) y Rofex S.A. (Rofex).

MATba (continuadora legal) fue considerada la sociedad adquirida contable y Rofex (absorbida legal) como la adquirente contable, lo que calificó a la operación como una "adquisición inversa" de acuerdo con la NIIF 3. De esta manera, los activos y pasivos de Rofex se reconocieron y midieron en los estados financieros a su valor de libros previo a la fusión, mientras que los activos y pasivos identificables de MATba se reconocieron a su valor razonable a la fecha efectiva de fusión.

El valor llave resultante de la aplicación del método de adquisición se midió como el exceso del valor razonable de la contraprestación pagada sobre el valor razonable de los activos y pasivos netos identificables de MATba.

b) Primary Argentina S.A. (ex Sistemas Esco S.A.):

Con fecha 31 de diciembre de 2010 se celebró el contrato de compraventa del paquete accionario de Primary S.A. Como resultado de dicha adquisición, se contabilizó el valor llave de la operación.

Asimismo, con fecha 30 de noviembre de 2016 la Sociedad adquirió el paquete accionario de Primary Argentina S.A. (ex Sistemas Esco S.A.). Como resultado de dicha adquisición, se contabilizó el valor llave de la operación.

Con fecha 30 de junio de 2021 el Directorio de la Sociedad resolvió aprobar la propuesta de Fusión de Primary Argentina S.A. (Ex Sistemas Esco S.A.) con Primary S.A.

c) Lumina Américas S.A.U. y Lumina Américas S.A. de C.V.:

Tal como se detalla en nota 16.1.c), con fecha 20 de julio de 2022, la Sociedad concretó la adquisición de la totalidad de acciones y votos de la sociedad argentina Lumina Américas S.A.U., y en forma directa e indirecta, la totalidad de las acciones y votos de la sociedad mexicana Lumina Américas S.A. de C.V., conforme lo resuelto por el Directorio de la Sociedad de fecha 11 de julio de 2022.

El precio de compra de las acciones fue establecido en USD 13.052.000 y la forma de pago establecida fue USD 7.052.000 a la fecha de la transacción y el saldo de precio de compra en 5 cuotas anuales e iguales de USD 1.200.000.

El exceso de la suma de la contraprestación transferida sobre los importes netos de los activos identificables adquiridos y los pasivos asumidos se registró como llave de negocio. Al 30 de junio de 2023 el valor reexpresado de la llave asciende a \$ 825.560.633.

d) Matriz S.A.:

De acuerdo con lo detallado en nota 16.1.b), con fecha 30 de abril de 2021 la Sociedad adquirió el

José María Ibarbia
Por Comisión Fiscalizadora

Firmado a los efectos de su identificación.
Ver informe de fecha 6 de septiembre de 2023
FELCARO, ROLDAN & ASOCIADOS
Registro de Sociedades Profesionales Nro. 7/24

Sergio M. Roldán (Socio)
Contador Público y Lic. en Adm.
Matricula N° 7917, Ley 8738, C.P.C.E. Pcia. Santa Fe

Sebastián M. Bravo
Tesorero

Andrés E. Ponte
Presidente



Notas a los Estados Financieros Consolidados

50% del capital de Matriz S.A. La combinación de negocios se contabilizó mediante la aplicación del método de adquisición. El exceso de la suma de la contraprestación transferida sobre los importes netos de los activos intangibles identificables adquiridos se registró como llave de negocio que al 30 de junio de

2023 y 30 de junio de 2022 asciende a \$ 170.822.120.

En este sentido y dando cumplimiento a la NIC 36, el Directorio ha definido la existencia de las siguientes Unidades Generadoras de Efectivo (UGEs) en sus negocios:

UGE	Sociedades
MERCADO	Matba Rofex S.A., Argentina Clearing y Registro S.A, Nexo Alyci y UFEX
TECNOLOGÍA	Primary Argentina S.A. (ex Sistemas Esco S.A.) y Mtr Technology S.A.
LUMINA	Lumina Americas S.A.U. y Lumina Americas S.A. de C.V.

En aquellas UGEs donde existen llaves de negocio y/o activos intangibles de vida útil indefinida se realizaron las pruebas de deterioro correspondientes para analizar sus valores recuperables. A tal efecto, se han utilizado proyecciones de flujos de fondos netos futuros que se estiman serán generados por las UGEs asociadas a estos activos, sobre un horizonte temporal apropiado para cada caso, los que fueron descontados al cierre del ejercicio empleando una

tasa de interés representativa del mercado para las respectivas actividades al cierre del ejercicio.


Como resultado de las pruebas de deterioro realizadas al 30 de junio de 2023 para las UGES en que resulta aplicable, se ha concluido que los valores contables de los activos que integran dichas UGEs no superan sus respectivos valores recuperables.

Nota 14. INGRESOS POR SERVICIOS

	Notas/Anexos	30/06/2023	30/06/2022
Ingresos por mercado financiero		6.164.995.236	5.279.775.902
Ingresos por mercado agropecuario		3.128.678.894	3.810.386.814
Otros ingresos de mercado		212.500.705	154.930.747
Ingresos por tecnología		6.008.718.206	2.859.421.360
Total Ingresos por servicios		15.514.893.041	12.104.514.823


José María Ibarbia
Por Comisión Fiscalizadora

Firmado a los efectos de su identificación.
Ver informe de fecha 6 de septiembre de 2023
FELCARO, ROLDAN & ASOCIADOS
Registro de Sociedades Profesionales Nro. 7/24


Sergio M. Roldán (Socio)
Contador Público y Lic. en Adm.
Matricula N° 7917, Ley 8738, C.P.C.E, Pcia. Santa Fe


Sebastián M. Bravo
Tesorero


Andrés E. Ponte
Presidente



Notas a los Estados Financieros Consolidados

Nota 15. IMPUESTO A LAS GANANCIAS

El Impuesto diferido al cierre de cada ejercicio ha sido determinado sobre la base de las diferencias temporarias entre las mediciones contables y las impositivas. La composición de los activos y pasivos por impuesto diferido al cierre de cada período y/o ejercicio es la siguiente:

	30/06/2023	30/06/2022
Por valuación de propiedades, planta y equipo, activos intangibles y propiedad de inversión	1.381.061.986	1.473.243.186
Por valuación de fondos comunes de inversión y otros activos financieros corrientes	(152.973.753)	(710.482.455)
Por valuación de inversiones no corrientes	127.130.199	126.851.113
Por ajuste por inflación impositivo	25.956.297	75.239.726
Por quebranto específico	(21.133.994)	(1.890.400)
Por quebranto impositivo a la tasa del impuesto	(233.345.992)	(140.581.088)
Otros impuestos diferidos	(40.400.644)	(479.216)
Pasivo por impuesto diferido neto	1.086.294.099	821.900.866

A continuación, se detalla la conciliación entre el Impuesto a las ganancias imputado a resultados y el que resultaría de aplicar al resultado contable antes de impuestos la tasa impositiva correspondiente:

	30/06/2023	30/06/2022
Resultado del ejercicio a la tasa del impuesto	3.659.655.953	1.144.499.981
Fondo de garantía – Ley N° 26.831	(277.765.691)	(598.009.018)
Ajuste por inflación impositivo a la tasa del impuesto	(534.297.244)	(159.936.186)
Resultados financieros exentos	(1.403.704.091)	(917.838.430)
Gastos no deducibles	29.016.594	28.673.649
Otros ingresos no gravados o exentos	(9.379.097)	(67.776)
Resultado por inversiones en Sociedades Art. 33 – Ley N° 19.550	(1.392.852.976)	(29.829.369)
Diferencias permanentes varias, incluyendo ajuste por inflación	1.715.832.781	1.192.369.761
Quebranto específico	-	(2.260.726)
Beneficio Ley Software	(14.691.090)	(20.864.262)
Efecto de los cambios en la alícuota impositiva (esquema progresivo) sobre los impuestos diferidos	(47.293.920)	(143.512.989)
Impuesto a las ganancias	1.724.521.219	493.224.635

José María Ibarbia
Por Comisión Fiscalizadora

Firmado a los efectos de su identificación.
Ver informe de fecha 6 de septiembre de 2023
FELCARO, ROLDAN & ASOCIADOS
Registro de Sociedades Profesionales Nro. 7/24

Sergio M. Roldán (Socio)
Contador Público y Lic. en Adm.
Matricula N° 7917, Ley 8738, C.P.C.E, Pcia. Santa Fe

Sebastián M. Bravo
Tesorero

Andrés E. Ponte
Presidente



Notas a los Estados Financieros Consolidados

Nota 16. ADQUISICIONES DE ACCIONES DE SOCIEDADES CONTROLADAS Y TRANSACCIONES ENTRE PROPIETARIOS

16.1. Adquisiciones de acciones de sociedades controladas

a) Aumento participación en Argentina Clearing y Registro S.A.

Durante el ejercicio finalizado el 30 de junio de 2022 la Sociedad adquirió 1.533 acciones de su sociedad controlada Argentina Clearing y Registro S.A. a distintos vendedores minoritarios.

El importe en libros de las participaciones de control y el de la no controladora fue ajustado, para reflejar los cambios en sus participaciones relativas en la subsidiaria. La diferencia entre el importe por el que se ajustaron las participaciones no controladoras y el valor razonable de la contraprestación pagada fue reconocida directamente en el patrimonio y atribuida a los propietarios de la controladora.

b) Aumento participación en Matriz S.A.

Con fecha 30 de abril de 2021 la Sociedad adquirió 50.000 acciones de Matriz S.A. que representan el 50% de las acciones de esa sociedad. La combinación de negocios se contabilizó mediante la aplicación del método de la adquisición.

Asimismo, en esa misma fecha la sociedad controlada Argentina Clearing y Registro S.A. adquirió 7.500 acciones de Matriz S.A. que representan el 7,5% de las acciones de esa sociedad.

La Sociedad reconoció -separadamente de la llave de negocio- los activos intangibles identificables adquiridos que cumplen el criterio de separabilidad (Clientela, Software DMA y Marca) que se exponen en el anexo B.

El exceso del valor razonable de la contrapres-

tación pagada sobre el valor razonable de los activos intangibles identificados mencionados se registró como llave de negocio que al 30 de junio de 2023 asciende a \$170.822.120

Con fecha 25 de noviembre de 2022, la Sociedad adquirió el 15% restante de las acciones de Matriz S.A. El importe en libros de las participaciones de control y el de la no controladora fue ajustado, para reflejar los cambios en sus participaciones relativas en la subsidiaria. La diferencia entre el importe por el que se ajustaron las participaciones no controladoras y el valor razonable de la contraprestación pagada fue reconocida directamente en el patrimonio y atribuida a los propietarios de la controladora - Transacciones entre propietarios que al 30 de junio de 2023 asciende a la suma de \$43.895.155.

c) Adquisición participación en Lumina América S.A.U.

Con fecha 20 de julio de 2022, la Sociedad concretó la adquisición de la totalidad de acciones y votos de la sociedad argentina Lumina América S.A., y en forma directa e indirecta, la totalidad de las acciones y votos de la sociedad mexicana Lumina América S.A. de C.V., conforme lo resuelto por el Directorio de la Sociedad de fecha 11 de julio de 2022.

La actividad comercial de las compañías consiste en la venta, implementación e integración de soluciones de software propios, integración de sistemas y desarrollo e implementación de aplicaciones en la industria financiera, con una base de clientes muy significativa en México.

La combinación de negocios se contabilizó mediante la aplicación del método de adquisición.

Contraprestación pactada

El precio de compra de las acciones fue establecido en USD 13.052.000 y la forma de pago establecida fue USD 7.052.000 a la fecha de la transacción y el

Firmado a los efectos de su identificación.
Ver informe de fecha 6 de septiembre de 2023
FELCARO, ROLDAN & ASOCIADOS
Registro de Sociedades Profesionales Nro. 7/24

José María Ibarbia
Por Comisión Fiscalizadora

Sergio M. Roldán (Socio)
Contador Público y Lic. en Adm.
Matricula N° 7917, Ley 8738, C.P.C.E. Pcia. Santa Fe

Sebastián M. Bravo
Tesorero

Andrés E. Ponte
Presidente



saldo de precio de compra en 5 cuotas anuales e iguales de USD 1.200.000.

La contraprestación pactada fue medida a su valor razonable, calculada como la suma de los valores razonables en la fecha de adquisición de los pagos efectuados y del pasivo incurrido con los anteriores propietarios. El detalle de la contraprestación pactada expresada en moneda de junio 2023 es el siguiente:

Pagos efectuados	1.831.440.159
Valor razonable de la deuda	1.312.766.415
Contraprestación pactada	3.144.206.573

Activos intangibles identificados

Al 20 de julio de 2022, el exceso de la suma de la contraprestación pactada sobre los importes netos a la fecha de adquisición de los activos identificables adquiridos y los pasivos asumidos se registró como llave de negocio.

Luego, con fecha 1 de marzo de 2023 y durante el período de medición, la Sociedad recibió un informe de valuador independiente que determinó la existencia de activos intangibles identificables distintos de la llave de negocio.

De esta manera, al 30 de junio de 2023 la Sociedad reconoció –separadamente de la llave de negocio– los siguientes activos intangibles identificables adquiridos que cumplen el criterio de separabilidad:

Clientela	202.569.938
Marca	142.837.777
Software	898.579.469
Acuerdo de no competencia	72.717.414
Total activos intangibles	1.316.704.598

José María Ibarbia
Por Comisión Fiscalizadora

Firmado a los efectos de su identificación.
Ver informe de fecha 6 de septiembre de 2023
FELCARO, ROLDAN & ASOCIADOS
Registro de Sociedades Profesionales Nro. 7/24

Sergio M. Roldán (Socio)
Contador Público y Lic. en Adm.
Matricula N° 7917, Ley 8738, C.P.C.E, Pcia. Santa Fe

Sebastián M. Bravo
Tesorero

Andrés E. Ponte
Presidente

Activos netos adquiridos

Los activos netos adquiridos, en moneda de junio de 2023, fueron los siguientes:

Valor patrimonial proporcional	1.001.941.342
Activos intangibles identificados	1.316.704.598
Activos netos adquiridos	2.318.645.940

Llave de negocio

El exceso de la suma de la contraprestación pactada sobre los importes netos a la fecha de adquisición de los activos identificables adquiridos y los pasivos asumidos se registró como llave de negocio de acuerdo con lo detallado a continuación:

Contraprestación pactada	3.144.206.573
Activos netos adquiridos	(2.318.645.940)
Llave de negocio	825.560.633

Estado de flujo de efectivo

El pago por la compra de Lumina Americas S.A.U. reflejado en el Estado de flujo de efectivo se determina de acuerdo con lo detallado a continuación:

Pagos efectuados	1.831.440.159
Efectivo incorporado con la adquisición	(852.100.301)
Pago por compra de Lumina Americas S.A.U	979.339.858

Garantía sobre la deuda con los vendedores

Pagarés

A la fecha de la transacción, Matba Rofex entregó dos pagarés a cada accionista vendedor librados en dólares con fecha de pago en las fechas de vencimiento de las 2 primeras cuotas del saldo del precio de compra.

Prenda sobre las acciones de Lumina América S.A.U.



Notas a los Estados Financieros Consolidados

En garantía y seguridad del cumplimiento del pago de la obligación garantizada, el comprador constituyó un derecho real de prenda en primer grado de privilegio por hasta un monto igual a la suma de USD 3.600.000 equivalente a la tercera, cuarta y quinta cuotas no documentadas con pagarés.

d) Adquisición por parte de Primary Argentina S.A. (ex Sistemas Esco S.A.) de subsidiaria Mtr Technology S.A.

Con fecha 6 de julio de 2021 la sociedad controlada Primary Argentina S.A. (ex Sistemas Esco S.A.) adquirió el 100% del paquete accionario de Mtr Technology S.A. (ex Awezil Company S.A.), una sociedad anónima constituida en la República Oriental del Uruguay por la suma de USD 5.000. Adicionalmente con fecha 20 de agosto de 2021 Primary Argentina S.A. (ex Sistemas Esco S.A.) efectuó aportes irrevocables por la suma de USD 50.000.

A efectos de contabilizar esta transacción se utilizó el método de la unificación de intereses. De esta manera, la diferencia entre el valor patrimonial proporcional de la participación adquirida por Primary Argentina S.A. (ex Sistemas Esco S.A.) en una sociedad relacionada y su precio de compra se imputó al Patrimonio bajo la descripción de "Transacciones entre propietarios" por la suma de \$1.462.419.

Dado que Matba Rofex S.A. posee el 90% de las acciones de Primary Argentina S.A. (ex Sistemas Esco S.A.), la transacción quedó reflejada de la siguiente manera:


Primary Argentina S.A. (ex Sistemas Esco S.A.)	
Partida deudora al patrimonio	1.326.979
Participaciones minoritarias indirectas a través de tenencia en Argentina Clearing y Registro S.A.	135.440
Total transacciones entre propietarios	1.462.419

16.2 Transacciones entre propietarios

El saldo de transacciones entre propietarios al 30 de junio de 2023 y 30 de junio de 2022 se originó en las siguientes transacciones:

Compañía	Transacciones entre propietarios
Argentina Clearing y Registro S.A. (Nota 16.1.a)	402.740.414
Fondo de comercio Matriz S.A. (Nota 17)	5.264.015
Adquisición de Mtr Technology S.A. (Nota 16.1 d)	1.462.419
Total transacciones entre propietarios 30/06/2022	409.466.848
Absorción según Asamblea de fecha 27/10/2022	(409.466.848)
Minoritario Matriz S.A. (Nota 16.1.b)	43.895.155
Total transacciones entre propietarios 30/06/2023	43.895.155


 José María Ibarbia
 Por Comisión Fiscalizadora

Firmado a los efectos de su identificación.
 Ver informe de fecha 6 de septiembre de 2023
 FELCARO, ROLDAN & ASOCIADOS
 Registro de Sociedades Profesionales Nro. 7/24

 Sergio M. Roldán (Socio)
 Contador Público y Lic. en Adm.
 Matricula N° 7917, Ley 8738, C.P.C.E. Pcia. Santa Fe


 Sebastián M. Bravo
 Tesorero


 Andrés E. Ponte
 Presidente



Notas a los Estados Financieros Consolidados

Nota 17. COMBINACIONES DE NEGOCIOS ENTRE SOCIEDADES CONTROLADAS - ADQUISICIÓN POR PARTE DE PRIMARY ARGENTINA S.A. (EX SISTEMAS ESCO S.A.) DEL FONDO DE COMERCIO DE MATRIZ S.A.

Con fecha 1 de diciembre de 2021, la sociedad controlada Primary Argentina S.A. (ex Sistemas Esco S.A.) adquirió el fondo de comercio de Matriz S.A., sociedad también controlada por Matba Rofex S.A.

Debido a la inaplicabilidad de la NIIF 3 por tratarse de compañías relacionadas, a efectos de contabilizar esta transacción las sociedades controladas Primary Argentina S.A. (ex Sistemas Esco S.A.) y Matriz S.A. imputaron a sus Patrimonios la diferencia entre el

valor contable de los activos adquiridos y su precio de compra. Dado que los activos transferidos no tenían valor en la contabilidad de Matriz S.A. por tratarse de activos intangibles autogenerados, la totalidad de la contraprestación transferida fue imputada como una partida deudora al patrimonio de Primary Argentina S.A. (ex Sistemas Esco S.A.) y como una partida acreedora al patrimonio de Matriz S.A. por la suma de \$35.576.016 bajo la descripción de "Transacciones entre propietarios".

Dado que a la fecha de la adquisición del fondo de comercio Matba Rofex S.A. poseía el 90% de las acciones de Primary Argentina S.A. (ex Sistemas Esco S.A.) y el 77,5% de las acciones de Matriz S.A., la transacción quedó reflejada de la siguiente manera:

Matriz S.A. – Partida acreedora al patrimonio	(27.571.412)
Sistemas Esco S.A. – Partida deudora al patrimonio	32.018.414
Transacciones entre propietarios – Neto	4.447.002
Participaciones minoritarias indirectas a través de tenencia en Argentina Clearing y Registro S.A.	817.013
Total transacciones entre propietarios	5.264.015

A partir de este momento, la Sociedad controla (directa e indirectamente) el 100% del negocio de Matriz S.A., por lo que contabilizó asimismo el 15% restante de los activos intangibles identificados oportunamente. La contrapartida de esa porción de las altas fue registrada como un Resultado diferido positivo dentro del Patrimonio. Al 30 de junio de

2023, luego de la correspondiente amortización del ejercicio, el Resultado diferido asciende a la suma de \$33.454.148.

La transferencia de fondo de comercio fue inscripta con fecha 7 de julio de 2022 en el Registro Público de Comercio.

José María Ibarbia
Por Comisión Fiscalizadora

Firmado a los efectos de su identificación.
Ver informe de fecha 6 de septiembre de 2023
FELCARO, ROLDAN & ASOCIADOS
Registro de Sociedades Profesionales Nro. 7/24

Sergio M. Roldán (Socio)
Contador Público y Lic. en Adm.
Matricula N° 7917, Ley 8738, C.P.C.E. Pcia. Santa Fe

Sebastián M. Bravo
Tesorero

Andrés E. Ponte
Presidente



Notas a los Estados Financieros Consolidados

Nota 18. INFORMACIÓN POR SEGMENTOS

A efectos de presentar la información correspondiente, al grupo Matba Rofex ha determinado los siguientes segmentos de negocios sobre los cuales se dispone de información financiera diferenciada, teniendo en cuenta la naturaleza de sus riesgos y rendimientos:

- Registro de Contratos y Clearing - ALyC: agrupa las operaciones realizadas por Matba Rofex S.A., Argentina Clearing y Registro S.A., Nexo Agente de Liquidación y Compensación Integral S.A. y Rofex Uruguay Bolsa de Valores y Futuros S.A. que incluyen, entre otras, la liquidación, la compensación multilateral y neteo de operaciones concertadas en su ámbito y la administración de los riesgos asociados.
- Tecnología: agrupa las operaciones realizadas por Primary Argentina S.A. (ex Sistemas Esco S.A.), Primary Ventures S.A., PagoK S.A.U., Lumina Americas S.A.U. y Matriz S.A. que incluye, entre

otras, la prestación de servicios informáticos integrales, servicios de consultoría, desarrollos de sistemas y tecnología informática.

El Grupo Matba Rofex no presenta información por segmentos geográficos porque no existen explotaciones en entornos económicos con riesgos y rendimientos que sean significativamente diferentes.

Los criterios de valuación aplicables para preparar la información por segmentos de negocios son los mismos criterios de valuación utilizados para la preparación de los presentes estados financieros consolidados.

Los siguientes cuadros presentan información sobre los resultados, los activos y los pasivos de los segmentos de negocios del Grupo Matba Rofex, correspondientes al ejercicio finalizado el 30 de junio de 2023, neto de los saldos intergrupo:

José María Ibarbia
Por Comisión Fiscalizadora

Firmado a los efectos de su identificación.
Ver informe de fecha 6 de septiembre de 2023
FELCARO, ROLDAN & ASOCIADOS
Registro de Sociedades Profesionales Nro. 7/24

Sergio M. Roldán (Socio)
Contador Público y Lic. en Adm.
Matricula N° 7917, Ley 8738, C.P.C.E, Pcia. Santa Fe

Sebastián M. Bravo
Tesorero

Andrés E. Ponte
Presidente



Notas a los Estados Financieros Consolidados

	Registro de Contratos y Clearing - ALYC	Tecnología	Eliminaciones	Total
Ingresos por servicios	9.506.174.835	7.381.428.378	(1.372.710.172)	15.514.893.041
Ingresos financieros operativos	3.763.080.531	-	-	3.763.080.531
Gastos operativos	(6.083.679.891)	(6.085.418.494)	1.160.528.169	(11.008.570.216)
Resultado operativo del ejercicio	7.185.575.475	1.296.009.884	(212.182.003)	8.269.403.356
Resultados por colocaciones en el país	(365.055.427)	(112.216.299)	-	(477.271.726)
Resultados por colocaciones en el exterior	(260.785.821)	5.044.665	-	(255.741.156)
Diferencia de cambio generadas por activo	21.972.191	45.387.301	3.485.296	70.844.788
Intereses ganados	151.978.993	6.410.280	(105.383.542)	53.005.731
Desvalorización de inversiones	(240.612.043)	-	-	(240.612.043)
Otros	-	5.275.382	-	5.275.382
Diferencias de cambio generadas por pasivo	73.559.473	(238.944.595)	(3.485.296)	(168.870.418)
Intereses generados por pasivos	(196.012.756)	(833.071)	105.383.542	(91.462.285)
Resultado por exposición a los cambios en el poder adquisitivo de la moneda (RECPAM)	(567.094.032)	(123.972.985)	-	(691.067.017)
Resultados financieros y por tenencia	(1.382.049.422)	(413.849.322)	-	(1.795.898.744)
Otros ingresos y egresos netos	12.977.753	2.359.931	(3.185.795)	12.151.889
Resultado del ejercicio antes de impuesto a las ganancias	5.816.503.806	884.520.493	(215.367.798)	6.485.656.501
Impuesto a las ganancias	(1.452.718.773)	(271.802.446)	-	(1.724.521.219)
Resultado del ejercicio	4.363.785.033	612.718.047	(215.367.798)	4.761.135.282
Otros resultados integrales	(961.246)	138.504.025	-	137.542.779
Resultado integral total	4.362.823.787	751.222.072	(215.367.798)	4.898.678.061

	Registro de Contratos y Clearing - ALYC	Tecnología	Eliminaciones	Total
Activo corriente	56.162.223.078	3.477.463.530	(13.290.983.244)	46.348.703.364
Activo no corriente	40.631.762.829	1.207.653.000	(18.734.604.942)	23.104.810.887
Total de activo	96.793.985.907	4.685.116.530	(32.025.588.186)	69.453.514.251
Pasivo corriente	39.612.321.810	776.144.948	(13.294.572.074)	27.093.894.684
Pasivo no corriente	3.411.437.199	233.165.833	(1.477.992.687)	2.166.610.345
Total de pasivo	43.023.759.009	1.009.310.781	(14.772.564.761)	29.260.505.029
Total de patrimonio	53.770.226.898	3.675.805.749	(17.253.023.425)	40.193.009.222

Firmado a los efectos de su identificación.
Ver informe de fecha 6 de septiembre de 2023
FELCARO, ROLDAN & ASOCIADOS
Registro de Sociedades Profesionales Nro. 7/24

José María Ibarbia
Por Comisión Fiscalizadora

Sergio M. Roldán (Socio)
Contador Público y Lic. en Adm.
Matricula N° 7917, Ley 8738, C.P.C.E, Pcia. Santa Fe

Sebastián M. Bravo
Tesorero

Andrés E. Ponte
Presidente



Notas a los Estados Financieros Consolidados

Nota 19. LIBROS RUBRICADOS

A efectos de presentar la información correspondiente, al grupo Matba Rofex ha determinado los siguientes segmentos de negocios sobre los cuales se dispone de información financiera diferenciada, teniendo en cuenta la naturaleza de Los presentes estados financieros consolidados se encuentran en proceso de ser transcritos al libro de Inventario y Balances.

Nota 20. HECHOS POSTERIORES AL CIERRE

No existen acontecimientos ocurridos entre la fecha de cierre del ejercicio y la emisión de los presentes estados financieros consolidados que puedan modificar significativamente la situación financiera o los resultados del ejercicio que no hayan sido expuestos en las notas a los estados financieros mencionados.

Nota 21. APROBACIÓN DE LOS ESTADOS FINANCIEROS CONSOLIDADOS

Los presentes estados financieros consolidados han sido aprobados por el Directorio de la Sociedad y su emisión ha sido autorizada con fecha 6 de septiembre de 2023.



José María Ibarbia
Por Comisión Fiscalizadora


Firmado a los efectos de su identificación.
Ver informe de fecha 6 de septiembre de 2023
FELCARO, ROLDÁN & ASOCIADOS
Registro de Sociedades Profesionales Nro. 7/24



Sergio M. Roldán (Socio)
Contador Público y Lic. en Adm.
Matricula N° 7917, Ley 8738, C.P.C.E, Pcia. Santa Fe



Sebastián M. Bravo
Tesorero



Andrés E. Ponte
Presidente

ANEXO A

ANEXOS A LOS ESTADOS FINANCIEROS CONSOLIDADOS
AL 30 DE JUNIO DE 2023 Y 30 DE JUNIO DE 2022 (Nota 2 Estados Financieros Individuales)
(Cifras expresadas en pesos argentinos - en moneda homogénea)

Propiedades, planta y equipo

Rubros	Valores de incorporación						Depreciaciones					Neto resultante al 30/06/2023	Neto resultante al 30/06/2022
	Al comienzo del ejercicio	Adquisición Lumina	Ajuste de Conversión	Altas del ejercicio	Bajas del ejercicio	Al cierre del ejercicio	Acum. al comienzo del ejercicio	Ajuste de Conversión	Bajas del ejercicio	Monto del ejercicio	Acum. al cierre del ejercicio		
MMuebles y útiles	290.245.865	2.444.712	1.054.905	2.019.301	14.259.664	281.505.119	269.398.850	1.012.243	12.702.525	15.808.558	273.517.126	7.987.993	20.847.015
Equipos de computación	864.132.314	26.983.517	6.715.506	120.462.229	13.493.904	1.004.799.662	528.725.028	5.873.062	11.297.584	138.073.322	661.373.828	343.425.834	335.407.286
Instalaciones	2.162.487	-	-	-	-	2.162.487	1.838.050	-	-	216.377	2.054.427	108.060	324.437
Maquinas y equipos	5.500.796	-	-	-	-	5.500.796	5.372.202	-	-	110.370	5.482.572	18.224	128.594
Mejoras sobre inmuebles de terceros	98.350.275	574.846	474.053	4.909.811	-	104.308.985	78.178.310	379.656	-	13.465.820	92.023.786	12.285.199	20.171.965
Rodados	135.656.889	-	-	17.799.852	32.283.863	121.172.878	60.582.420	-	32.283.863	22.048.316	50.346.873	70.826.005	75.074.469
Inmuebles	1.147.039.722	-	-	-	-	1.147.039.722	132.260.944	-	-	23.425.155	155.686.099	991.353.623	1.014.778.778
Totales al 30/06/2023	2.543.088.348	30.003.075	8.244.464	145.191.193	60.037.431	2.666.489.649	1.076.355.804	7.264.961	56.283.972	213.147.918	1.240.484.711	1.426.004.938	
Totales al 30/06/2022	2.274.003.139	-	-	277.183.374	8.098.165	2.543.088.348	911.501.459	-	8.098.165	172.952.510	1.076.355.804		1.466.732.544


 José María Ibarbia
 Por Comisión Fiscalizadora

Firmado a los efectos de su identificación.
 Ver informe de fecha 6 de septiembre de 2023
 FELCARO, ROLDAN & ASOCIADOS
 Registro de Sociedades Profesionales Nro. 7/24

 Sergio M. Roldán (Socio)
 Contador Público y Lic. en Adm.
 Matricula N° 7917, Ley 8738, C.P.C.E, Pcia. Santa Fe


 Sebastián M. Bravo
 Tesorero


 Andrés E. Ponte
 Presidente

ANEXO B

ANEXOS A LOS ESTADOS FINANCIEROS CONSOLIDADOS
AL 30 DE JUNIO DE 2023 Y 30 DE JUNIO DE 2022 (Nota 2 Estados Financieros Individuales)
(Cifras expresadas en pesos argentinos - en moneda homogénea)

Activos Intangibles

Rubros	Valores de origen				Amortizaciones			Neto resultante al 30/06/2023	Neto resultante al 30/06/2022
	Al comienzo del ejercicio	Adquisición Lumina	Altas del ejercicio	Al cierre del ejercicio	Acumuladas al comienzo del ejercicio	Monto del ejercicio (*)	Acum. al cierre del ejercicio		
Desarrollo de proyecto PTP	152.495.096	-	-	152.495.096	152.495.096	-	152.495.096	-	-
Desarrollo de proyecto PBP	363.778.681	-	-	363.778.681	363.778.681	-	363.778.681	-	-
Desarrollo de proyecto AnyWhere Portfolio 4	170.270.207	-	-	170.270.207	170.270.207	-	170.270.207	-	-
Desarrollo Cámara Compensadora	11.100.519	-	-	11.100.519	11.100.519	-	11.100.519	-	-
Proyecto DMA	89.586.859	-	-	89.586.859	83.614.404	5.972.455	89.586.859	-	5.972.455
Proyecto AP5	55.944.242	-	-	55.944.242	55.944.242	-	55.944.242	-	-
Licencias y software	62.630.621	686.066	383.956	63.700.643	43.845.274	14.953.813	58.799.087	4.901.556	18.785.347
Programas de computación	413.476.024	-	21.828.284	435.304.308	321.044.677	49.341.885	370.386.562	64.917.746	92.431.347
Marcas	474.483	-	-	474.483	474.483	-	474.483	-	-
Programas de computación My Portfolio	21.725.169	-	-	21.725.169	14.872.079	3.759.132	18.631.211	3.093.958	6.853.090
Cientela	5.929.070.224	202.569.938	-	6.131.640.162	1.272.985.970	404.092.822	1.677.078.792	4.454.561.370	4.656.084.254
Acuerdo de no competencia	40.956.189	72.717.414	-	113.673.603	40.956.189	14.543.483	55.499.672	58.173.931	-
Marcas sistema Esco S.A.	92.834.028	-	-	92.834.028	-	-	-	92.834.028	92.834.028
Software Sistemas Esco S.A.	786.446.529	-	-	786.446.529	786.446.529	-	786.446.529	-	-
Marca Matba Rofex	125.749.692	-	-	125.749.692	1.127.239	-	1.127.239	124.622.453	124.622.453
Software Lumina de América S.A.	-	898.579.469	-	898.579.469	-	89.857.947	89.857.947	808.721.522	-
Marca Lumina de América S.A.	-	142.837.777	-	142.837.777	-	-	-	142.837.777	-
Licencia	620.509.183	-	-	620.509.183	-	-	-	620.509.183	620.509.183
Software Matriz S.A. - DMA	233.093.022	-	-	233.093.022	46.618.605	46.618.604	93.237.209	139.855.813	186.474.417
Marca Matriz S.A.	15.186.364	-	-	15.186.364	-	-	-	15.186.364	15.186.364
Totales al 30/06/2023	9.185.327.132	1.317.390.664	22.212.240	10.524.930.036	3.365.574.194	629.140.141	3.994.714.335	6.530.215.701	
Totales al 30/06/2022	9.041.987.750	-	143.339.382	9.185.327.132	2.837.274.523	528.299.671	3.365.574.194		5.819.752.938

(*) Incluye amortizaciones por la suma de 7.721.206 imputadas a Resultado diferido
Estado de cambios en el patrimonio (Nota 17).


 José María Ibarbia
 Por Comisión Fiscalizadora

Firmado a los efectos de su identificación.
 Ver informe de fecha 6 de septiembre de 2023
 FELCARO, ROLDAN & ASOCIADOS
 Registro de Sociedades Profesionales Nro. 7/24

 Sergio M. Roldán (Socio)
 Contador Público y Lic. en Adm.
 Matricula N° 7917, Ley 8738, C.P.C.E, Pcia. Santa Fe


 Sebastián M. Bravo
 Tesorero


 Andrés E. Ponte
 Presidente



ANEXO C

ANEXOS A LOS ESTADOS FINANCIEROS CONSOLIDADOS
AL 30 DE JUNIO DE 2023 Y 30 DE JUNIO DE 2022 (Nota 2 Estados Financieros Individuales)
(Cifras expresadas en pesos argentinos - en moneda homogénea)

Títulos valores equivalentes a efectivo, activos financieros a costo amortizado e inversiones en otras sociedades

Sociedad emisora, denominación y características de los valores	Cantidad	Valor de cotización	Valor de costo amortizado	Valor contable al 30/06/2023		Valor contable al 30/06/2022	
				Corrientes	No corrientes	Corrientes	No corrientes
Efectivo y equivalentes de efectivo							
Letras en moneda extranjera (Anexo G)							
Letra interna del BCRA TCR 3500 - LEGAR - Vto 20.01.2024 - 365 días	82.231.421	256,6750	-	21.106.750.021	-	39.046.669.157	-
Subtotal letras en moneda extranjera				21.106.750.021	-	39.046.669.157	-
Títulos públicos nacionales en moneda extranjera (Anexo G)							
Bonos Globales Argentina USD Step Up 2030	16.560	171,2084	-	2.835.211	-	49.916.834	-
Bonos Globales Argentina USD Step Up 2035	5.420.523	156,2500	-	846.956.719	-	50.814.497	-
Bonos Globales Argentina USD Step Up 2038	1.931.018	193,5000	-	373.651.983	-	-	-
Bonos Globales Argentina USD Step Up 2041	2.101.538	171,3900	-	360.182.598	-	56.988.826	-
United States Treasury 31.03.2024	203.000	251,9145	-	51.138.644	-	-	-
Subtotal títulos públicos en moneda extranjera				1.634.765.155	-	157.720.157	-
Títulos públicos en el exterior en moneda extranjera (Anexo G)							
United States Treasury Bills Vto. 18/05/2023				-	-	134.808.515	-
United States Treasury Bills Vto. 27/09/2022				-	-	134.698.522	-
United States Treasury Bills Due 07/20/2023				-	-	-	-
Bono del Tesoro Americano US912796C318				-	-	14.297.310	-
Us Treasury Bond fed strip principal paymen (15/08/2024)	1.059.000	241,8934	-	256.165.141	-	268.632.335	-
Us Treasury Bond fed strip principal paymen (15/08/2027)				-	-	269.342.236	-
United States treasury Bill Due 07/20/23	591.600	256,0629	-	151.486.792	-	-	-
United States Treasury Bond-inflation indexed (15/01/2028)	661.200	367,3489	-	242.891.060	-	264.017.171	-
Subtotal títulos públicos en el exterior en moneda extranjera				650.542.993	-	1.085.796.089	-
Acciones y opciones							
Bolsas y Mercados Argentinos S.A.	9.253.411	389,5000	-	3.604.203.585	-	3.622.157.044	-
Subtotal acciones y opciones				3.604.203.585	-	3.622.157.044	-
Certificados de depósitos argentinos (CEDEARS) (Anexo G)							
Cedear SPDR S&P500 - SPY	184.128	11.365,0000	-	2.092.614.720	-	380.375.607	-
Subtotal certificados de depósitos argentinos (CEDEARS)				2.092.614.720	-	380.375.607	-
Totales efectivo y equivalentes de efectivo				29.088.876.474	-	44.292.718.054	-


José María Ibarbia
Por Comisión Fiscalizadora

Firmado a los efectos de su identificación.
Ver Informe de fecha 6 de septiembre de 2023
FELCARO, ROLDAN & ASOCIADOS
Registro de Sociedades Profesionales Nro. 7/24


Sergio M. Roldán (Socio)
Contador Público y Lic. en Adm.
Matricula N° 7917, Ley 8738, C.P.C.E, Pcia. Santa Fe


Sebastián M. Bravo
Tesorero


Andrés E. Ponte
Presidente



ANEXO C

ANEXOS A LOS ESTADOS FINANCIEROS CONSOLIDADOS
AL 30 DE JUNIO DE 2023 Y 30 DE JUNIO DE 2022 (Nota 2 Estados Financieros Individuales)
(Cifras expresadas en pesos argentinos - en moneda homogénea)

Títulos valores equivalentes a efectivo, activos financieros a costo amortizado e inversiones en otras sociedades

Sociedad emisora, denominación y características de los valores	Clase	Cantidad	Valor de costo	Mayor valor de activos	Valor en libros 30/06/2023		Valor en libros 30/06/2022	
					Corrientes	No corrientes	Corrientes	No corrientes
<u>Inversiones en otras entidades</u>								
Invoitrade S.A.	Ordinarias	77.902	225.033.055	-	-	225.033.055	-	465.645.099
Terminal Quequen			56.350.046	357.272.724	-	413.622.770	-	413.622.770
Aportes VCM MILLTECH LP			369.310.014	-	-	369.310.014	-	369.310.014
Mercado Abierto Electrónico S.A.	Ordinarias	12.000	119.263.534	-	-	119.263.534	-	119.263.534
B. Trader S.A.	Ordinarias	16.764	45.252.209	-	-	45.252.209	-	45.252.209
Celeri Holdings Limited			28.064.185	-	-	28.064.185	-	28.064.185
Efinti			12.727.283	-	-	12.727.283	-	-
Mercado Argentino de Valores S.A.	Ordinarias	-	20.323.382	39.398.822	-	59.722.204	-	59.722.204
Belo Cash S.A.			18.585.746	-	-	18.585.746	-	18.585.746
Let's Bit			15.266.065	-	-	15.266.065	-	15.266.065
Inteliagro Argentina S.A.	Escriturales	-	10.236.307	-	-	10.236.307	-	10.236.307
Agrired S.A.			25.562.088	-	-	25.562.088	-	-
TradeSpark S.R.L.			12.042.896	-	-	12.042.896	-	-
Desconta Tu Factura S.A.	Ordinarias	-	6.747	-	-	6.747	-	6.747
Otras participaciones			119.000	-	-	119.000	-	256.545
Totales inversiones en otras entidades			958.142.557	396.671.546	-	1.354.814.103	-	1.545.231.425


José María Ibarbia
Por Comisión Fiscalizadora

Firmado a los efectos de su identificación.
Ver informe de fecha 6 de septiembre de 2023
FELCARO, ROLDAN & ASOCIADOS
Registro de Sociedades Profesionales Nro. 7/24


Sergio M. Roldán (Socio)
Contador Público y Lic. en Adm.
Matricula N° 7917, Ley 8738, C.P.C.E, Pcia. Santa Fe


Sebastián M. Bravo
Tesorero


Andrés E. Ponte
Presidente



ANEXO D

ANEXOS A LOS ESTADOS FINANCIEROS CONSOLIDADOS
AL 30 DE JUNIO DE 2023 Y 30 DE JUNIO DE 2022 (Nota 2 Estados Financieros Individuales)
(Cifras expresadas en pesos argentinos - en moneda homogénea)

Colocaciones financieras equivalentes a efectivo y activos financieros a costo amortizado

Cuenta principal y características	Valor de libros al 30/06/2023	Valor de libros al 30/06/2022
Efectivo y equivalentes de efectivo		
Fondos comunes de inversión en moneda nacional		
Premier Renta CP en Pesos - Clase C	1.918.159.009	1.274.897.160
IAM Ahorro Pesos - Clase B	1.244.572.427	1.123.330.264
HF Pesos - Clase I	462.281.881	712.560.278
Rofex 20 Renta Variable - Clase C	722.492.038	315.599.787
Axis Capital I - Clase B	549.955.807	-
Megainver Estrategia - Clase B	-	442.329.090
Adcap Acciones - Clase B	77.503.685	-
IAM Estrategia - Clase E	343.712.006	357.153.195
Goal pesos - Clase B	635.149.898	339.308.215
IAM Renta Balanceada - Clase B	35.259.397	209.022.539
SBS Capital Plus - Clase B	-	173.040.409
Adcap Retorno Total - Clase B	-	113.793.907
Adcap Balanceado II - Clase B	-	175.133.486
Toronto Trust Global Capital - Clase B	-	102.074.851
IAM Renta Variable - Clase B	185.825.245	83.000.953
Consultatio Renta Variable - Clase B	204.080.954	80.932.420
Goal Renta Global - Clase B	-	82.985.624
SMR FCI - Clase C	61.148.642	66.236.690
SBS Renta Pesos - Clase JPN	-	96.156.955
CMA Performance - Clase B	-	52.419.038
Balanz Institucional - Clase A	8.713.822	48.520.208
ICBC Alpha Pesos Plus - Clase A	45.830.337	14.697.047
IEB Renta Fija - Clase B - Pesos	-	47.645.545
AdCap IOL Acciones Argentina - Clase B - Peso Argentino	-	38.157.034
Consultatio Deuda Argentina - Clase B	-	148.415.090
Quinquela Total Return - Clase B	-	142.598.075
SBS Ahorro Pesos - Clase B	50.959.627	-
MAF Money Market - Clase B	122.894.153	-
Argenfunds Renta Balanceada - Clase B	37.371.924	89.489.060
FBA Renta Pesos - Clase B	-	23.110.992
Rofex 20 Renta Variable - Clase B	43.857.762	19.278.486
IEB Value - Clase B	37.263.217	18.168.241
Argenfunds Renta Variable - Clase B	-	17.590.805
Megainver Renta Fija Cobertura - Clase B	8.616.766	8.642.035
First Renta Mixta II - Clase A	80.101.460	5.117.085
FIMA Premium - Clase A	9.440.476	2.616.709
MAF Liquidez - Clase B	-	1.322.333
Consultatio Fondo comun de Inversion Dinero B	-	63.195
Consultatio Dinero Clase B	403.097	-
Transatlantica Liquidez Pesos - Clase B	146.990.447	-
FIMA Premium - Clase B	62.911.572	-
Adcap Pesos Plus - Clase B	62.521	64.122
Consultatio Ahorro Plus Argentina - Ahorro Plus B	-	36.228
FIMA Ahorro Plus - Clase A	522	565
Balanz Institucional - Clase B	-	99.399.367
IAM Renta Plus - Clase B	-	119.973.537
Subtotales fondos comunes de inversión en en moneda nacional	7.095.558.692	6.644.880.620
Fondos comunes de inversión en moneda extranjera (Anexo G)		
BPF Renta Fija Dolar - Clase B	1.130.095.113	1.139.780.630
IAM Estrategia - Clase B	898.400.041	911.464.730
First Renta Dolares - Clase B	155.790.901	135.090.589
Consultatio Income Fund - Clase B	142.060.336	146.383.595
SBS Latam - Clase JDN	54.525.531	54.972.961
CMA Renta Dolares - Clase B	27.639.341	26.593.344
Megainver Estrategia Agro I FCIC - Clase B	1.258.803	1.596.391
Subtotales fondos comunes de inversión en en moneda extranjera	2.409.770.066	2.415.882.240
Transporte	9.505.328.758	9.060.762.860

Firmado a los efectos de su identificación.
Ver informe de fecha 6 de septiembre de 2023
FELCARO, ROLDAN & ASOCIADOS
Registro de Sociedades Profesionales Nro. 7/24


José María Ibarbia
Por Comisión Fiscalizadora


Sergio M. Roldán (Socio)
Contador Público y Lic. en Adm.
Matricula N° 7917, Ley 8738, C.P.C.E, Pcia. Santa Fe


Sebastián M. Bravo
Tesorero


Andrés E. Ponte
Presidente



ANEXO D (continuación)

ANEXOS A LOS ESTADOS FINANCIEROS CONSOLIDADOS
AL 30 DE JUNIO DE 2023 Y 30 DE JUNIO DE 2022 (Nota 2 Estados Financieros Individuales)
(Cifras expresadas en pesos argentinos - en moneda homogénea)

Colocaciones financieras equivalentes a efectivo y activos financieros a costo amortizado

Cuenta principal y características	Valor de libros al 30/06/2023	Valor de libros al 30/06/2022
Transporte	9.505.328.758	9.060.762.860
Fondos de inversión en el exterior en moneda extranjera (Anexo G)		
Lord Abbett Ultra Short Bond Fund - Class A	753.533.560	2.474.809.641
United States Treasury Note - 15/01/2024	259.902.898	-
United States Treasury Note - 07/12/2023	51.424.821	-
United States Treasury Note - 15/02/2024	104.371.475	-
United States Treasury Note - 31/03/2024	89.198.975	-
Intercom Fondo Money Market	75.308.967	-
Lord Abbett Ultra Short Bond A Acc - (LODAZ)	64.982.972	-
Lord Abbett Short Duration Income Fund Class A (ACC) USD (Offshore)	-	89.671.788
Subtotales fondos de inversión en el exterior en moneda extranjera	1.398.723.668	2.564.481.429
Otros saldos disponibles		
En moneda nacional	663.640	854.148
En moneda extranjera (Anexo G)	1.496.603.684	532.676.265
Subtotales otros saldos disponibles	1.497.267.324	533.530.413
Criptomonedas (Anexo G)		
Grayscale Bitcoin Trust (GBTC)	30.538.678	20.183.867
Tether Dólar (USDT)	377.197	7.285.423
Bitcoin (BTC)	35.550.449	31.046.838
USD Coin Dólar (USDC)	380	-
Pax Dollar (USDP)	-	4.961.151
Ethereum (ETH)	24.266.486	2.101.237
Subtotales criptomonedas	90.733.190	65.578.516
Total de efectivo y equivalentes de efectivo	12.492.052.940	12.224.353.218
Activos financieros a costo amortizado		
Obligaciones negociables en moneda nacional		
DHS10 ON CREDICUOTAS C.S.1 VTO 15/10/2023	3.048.297	7.011.272
Subtotal obligaciones negociables en moneda nacional	3.048.297	7.011.272
Obligaciones negociables en moneda extranjera (Anexo G)		
O.N. IMPSA CANJE - 53280	4.212.300	9.080.888
Previsión por desvalorización de inversiones (Anexo E)	(4.212.300)	-
Subtotal obligaciones negociables en moneda extranjera	-	9.080.888
Cauciones	1.489	-
Fideicomisos financieros en moneda extranjera (Anexo G)		
CP FF CITES 1 U\$S CG	44.620.623	32.340.361
Subtotales fideicomisos financieros en moneda extranjera	44.620.623	32.340.361
Total de activos financieros a costo amortizado	47.670.409	48.432.521

Firmado a los efectos de su identificación.
Ver informe de fecha 6 de septiembre de 2023
FELCARO, ROLDAN & ASOCIADOS
Registro de Sociedades Profesionales Nro. 7/24

José María Ibarbia
Por Comisión Fiscalizadora

Sergio M. Roldán (Socio)
Contador Público y Lic. en Adm.
Matricula N° 7917, Ley 8738, C.P.C.E, Pcia. Santa Fe

Sebastián M. Bravo
Tesorero

Andrés E. Ponte
Presidente

ANEXO E

ANEXOS A LOS ESTADOS FINANCIEROS CONSOLIDADOS
AL 30 DE JUNIO DE 2023 Y 30 DE JUNIO DE 2022 (Nota 2 Estados Financieros Individuales)
(Cifras expresadas en pesos argentinos - en moneda homogénea)

Previsiones

Rubros	30/06/2023			30/06/2022	
	Saldos al comienzo del ejercicio	Aumento del ejercicio	Disminución del ejercicio	Saldos al cierre del ejercicio	Saldos al cierre del ejercicio
Deducidas del activo					
Previsión para gastos por operatoria incobrables	59.576.016	-	31.940.827 (1)	27.635.189 (2)	59.576.016
Previsión para otros créditos incobrables	-	2.490.458 (3)	-	2.490.458 (2)	-
Previsión por desvalorización de inversiones (Anexo G)	-	4.212.300 (4)	-	4.212.300 (5)	-
Total provisiones deducidas del activo	59.576.016	6.702.758	31.940.827	34.337.947	59.576.016

(1) Corresponde al ajuste por inflación del saldo de inicio.

(2) Expuesta dentro de Otros créditos.

(3) Imputado dentro de Otros ingresos y egresos netos del Estado de resultados y otros resultados integrales.

(4) Imputado a la línea de Resultados financieros y por tenencia - Resultados por colocaciones en el país del Estado de resultados y otros resultados integrales.

(5) Expuesta dentro de Activos financieros a costo amortizado (Anexo D).


José María Ibarbia
Por Comisión Fiscalizadora

Firmado a los efectos de su identificación.
Ver informe de fecha 6 de septiembre de 2023
FELCARO, ROLDAN & ASOCIADOS
Registro de Sociedades Profesionales Nro. 7/24


Sergio M. Roldán (Socio)
Contador Público y Lic. en Adm.
Matricula N° 7917, Ley 8738, C.P.C.E. Pcia. Santa Fe


Sebastián M. Bravo
Tesorero


Andrés E. Ponte
Presidente



ANEXO G

ANEXOS A LOS ESTADOS FINANCIEROS CONSOLIDADOS
AL 30 DE JUNIO DE 2023 Y 30 DE JUNIO DE 2022 (Nota 2 Estados Financieros Individuales)
(Cifras expresadas en pesos argentinos - en moneda homogénea)

Activos y Pasivos en moneda extranjera

Rubros	Al 30 de junio de 2023			Al 30 de junio de 2022	
	Monto y clase de la moneda extranjera	Tipo de cambio vigente	Monto en Moneda Local	Monto en Moneda Local	
ACTIVO					
ACTIVO CORRIENTE					
Efectivo y equivalentes de efectivo					
Caja	U\$\$	22.553	256,6750	5.788.704	1.296.101
Bancos cuenta corriente	U\$\$	12.815.625	256,6750	3.289.450.429	838.733.611
	\$U	136.289	6,8655	935.692	5.049.153
	\$MX	4.677.943	14,9932	70.137.335	-
<u>Títulos valores equivalentes a efectivo (Anexo C)</u>					
Letras					
Letra interna del BCRA TCR 3500 - LEGAR - Vto 20.01.2024 - 365 días	U\$\$	82.231.421	256,6750	21.106.750.021	39.046.669.157
Subtotal letras				21.106.750.021	39.046.669.157
Títulos públicos					
Bonos Globales Argentina USD Step Up 2030	U\$\$	5.876	482,5155	2.835.211	49.916.834
Bonos Globales Argentina USD Step Up 2035	U\$\$	1.777.932	476,3719	846.956.719	50.814.497
Bonos Globales Argentina USD Step Up 2038	U\$\$	772.407	483,7500	373.651.983	-
Bonos Globales Argentina USD Step Up 2041	U\$\$	756.554	476,0833	360.182.598	56.988.826
United States Treasury 31.03.2024	U\$\$	199.235	256,6750	51.138.644	-
Subtotal títulos públicos				1.634.765.155	157.720.157
Títulos públicos en el exterior					
United States Treasury Bills Vto. 27/09/2022				-	134.698.522
United States Treasury Bills Vto. 18/05/2023				-	134.808.515
United States Treasury Bills Due 07/20/2023	U\$\$	590.189	256,6750	151.486.792	-
Bono del Tesoro Americano US912796C318				-	14.297.310
Us Treasury Bond fed strip principal paymen (15/08/2024)	U\$\$	998.014	256,6750	256.165.141	268.632.335
Us Treasury Bond fed strip principal paymen (15/08/2027)				-	269.342.236
United States Treasury Bond-inflation indexed (15/01/2028)	U\$\$	946.298	256,6750	242.891.060	264.017.171
Subtotal títulos públicos en el exterior				650.542.993	1.085.796.089
Certificados de depósitos argentinos (CEDEARS)	U\$\$	4.317.803	484,6480	2.092.614.720	380.375.607
<u>Colocaciones financieras equivalentes a efectivo (Anexo D)</u>					
Fondos comunes de inversión					
BPF Renta Fija Dolar - Clase B	U\$\$	4.402.825	256,6750	1.130.095.113	1.139.780.630
IAM Estrategia - Clase B	U\$\$	3.500.146	256,6750	898.400.041	911.464.730
Consultatio Income Fund - Clase B	U\$\$	553.464	256,6750	142.060.336	146.383.595
Megainver Estrategia Agro I FCIC - Clase B	U\$\$	4.904	256,6750	1.258.803	1.596.391
First Renta Dolares - Clase B	U\$\$	606.958	256,6750	155.790.901	135.090.589
SBS Latam - Clase JDN	U\$\$	212.430	256,6750	54.525.531	54.972.961
CMA Renta Dolares - Clase B	U\$\$	107.682	256,6750	27.639.341	26.593.344
Subtotal fondos comunes de inversión				2.409.770.066	2.415.882.240
Fondos de inversión en el exterior					
Lord Abbett Short Duration Income Fund Class A (ACC) USD (Offshore)	U\$\$	-	256,6750	-	89.671.788
United States Treasury Note - 15/01/2024	U\$\$	1.012.576	256,6750	259.902.898	-
United States Treasury Note - 07/12/2023	U\$\$	200.350	256,6750	51.424.821	-
United States Treasury Note - 15/02/2024	U\$\$	406.629	256,6750	104.371.475	-
United States Treasury Note - 31/03/2024	U\$\$	347.517	256,6750	89.198.975	-
Intercam Fondo Money Market	\$MX	5.022.875	14,9932	75.308.967	-
Lord Abbett Ultra Short Bond A Acc - (LODAZ)	U\$\$	4.334.163	14,9932	64.982.972	-
Lord Abbett Ultra Short Bond Fund - Class A	U\$\$	2.935.750	256,6750	753.533.560	2.474.809.641
Subtotal fondos de inversión en el exterior				1.398.723.668	2.564.481.429
Otros saldos disponibles	U\$\$	5.830.734	256,6750	1.496.603.684	532.676.265
Criptomonedas	U\$\$	353.494	256,6750	90.733.190	65.578.516
Subtotal del efectivo y equivalentes de efectivo				32.154.200.937	46.713.882.718
<u>Activos financieros a costo amortizado</u>					
<u>Colocaciones financieras equivalentes a efectivo (Anexo D)</u>					
Fideicomisos financieros					
CP FF CITES 1 U\$\$ CG	U\$\$	173.841	256,6750	44.620.623	32.340.361
Subtotal fideicomisos financieros				44.620.623	32.340.361
Subtotal de activos financieros a costo amortizado				44.620.623	32.340.361

Firmado a los efectos de su identificación.
Ver informe de fecha 6 de septiembre de 2023
FELCARO, ROLDAN & ASOCIADOS
Registro de Sociedades Profesionales Nro. 7/24


José María Ibarbia
Por Comisión Fiscalizadora


Sergio M. Roldán (Socio)
Contador Público y Lic. en Adm.
Matricula N° 7917, Ley 8738, C.P.C.E, Pcia. Santa Fe


Sebastián M. Bravo
Tesorero


Andrés E. Ponte
Presidente

ANEXO G (continuación)

ANEXOS A LOS ESTADOS FINANCIEROS CONSOLIDADOS
AL 30 DE JUNIO DE 2023 Y 30 DE JUNIO DE 2022 (Nota 2 Estados Financieros Individuales)
(Cifras expresadas en pesos argentinos - en moneda homogénea)

Activos y Pasivos en moneda extranjera

Rubros	Al 30 de junio de 2023			Al 30 de junio de 2022	
	Monto y clase de la moneda extranjera	Tipo de cambio vigente	Monto en Moneda Local	Monto en Moneda Local	
Transporte			32.198.821.560	46.746.223.079	
Créditos por servicios					
Cuentas a cobrar por servicios	U\$S 1.653.048	256,6750	424.296.138	23.787.080	
	\$MX 525.235	14,9932	7.874.953	-	
Subtotal de créditos por servicio			432.171.091	23.787.080	
Otros créditos					
Mutuos a cobrar	U\$S 115.220	256,6750	29.573.982	30.643.774	
Otros créditos fiscales	U\$S 146	256,6750	37.474	-	
Gastos pagados por adelantado	U\$S 3.900	256,6750	1.001.032	-	
	\$U 116.383	6,8655	799.030	-	
Saldo a favor impuesto al valor agregado	\$MX 44.554	14,9932	668.013	-	
Depósito en garantía	U\$S 4.800	256,6750	1.232.040	-	
Anticipos a proveedores	\$MX 125.800	14,9932	1.886.140	-	
Saldo a favor impuesto a las ganancias	\$MX 8.074.114	14,9932	121.056.808	-	
Diversos	U\$S 25.440	256,6750	6.529.804	2.905.890	
	\$U		-	130.920	
Subtotal de otros créditos			162.784.323	33.680.584	
SUBTOTAL DE ACTIVO CORRIENTE			32.793.776.974	46.803.690.743	
ACTIVO NO CORRIENTE					
Activos financieros a costo amortizado					
<u>Títulos valores a costo amortizado (Anexo C)</u>					
Obligaciones negociables					
O.N. IMPSA CANJE - 53280	U\$S 16.411	256,6750	4.212.300	9.080.888	
Previsión por desvalorización de inversiones (Anexo E)	U\$S (16.411)	256,6750	(4.212.300)	-	
Subtotal obligaciones negociables y títulos valores a costo amortizado			-	9.080.888	
Otros créditos					
Depósitos en garantía	\$MX 257.791	14,9932	3.865.111	-	
Subtotal de otros créditos			3.865.111	-	
SUBTOTAL DE ACTIVO NO CORRIENTE			3.865.111	9.080.888	
TOTAL DE ACTIVO			32.797.642.085	46.812.771.631	
PASIVO					
PASIVO CORRIENTE					
Cuentas por pagar					
Fondos de terceros de libre disponibilidad	U\$S 84.044.347	256,6750	21.572.082.858	39.522.615.773	
Proveedores de bienes y servicios	U\$S 2.209	256,6750	567.007	2.238.394	
	\$U		-	4.176.402	
	\$MX 314.056	14,9932	4.708.698	-	
Anticipo de clientes	\$MX 178.601	14,9932	2.677.803	-	
Subtotal de cuentas por pagar			21.580.036.366	39.529.030.569	
Préstamos					
Préstamo por compra de acciones Lumina América S.A.U.	U\$S 1.183.381	256,6750	303.744.411	-	
Adelantos en cuenta corriente	\$MX 87.803	14,9932	1.316.448	-	
Subtotal de préstamos			305.060.859	-	
Remuneraciones y cargas sociales					
Sueldos a pagar	\$MX 3.646.133	14,9932	54.667.200	-	
	\$U 118.851	6,8655	815.970	107.995	
Cargas sociales a pagar	\$MX 1.321.775	14,9932	19.817.637	-	
	\$U 64.566	6,8655	443.278	69.643	
Subtotal de remuneraciones y cargas sociales			75.744.085	177.638	
Cargas fiscales					
Impuesto a las ganancias a pagar	\$MX 11.949.630	14,9932	179.163.200	-	
	\$U 101.018	6,8655	693.536	-	
Impuesto al valor agregado a pagar	\$MX 7.643.121	14,9932	114.594.838	-	
Retenciones a depositar	\$MX 934.837	14,9932	14.016.197	-	
Diversos	\$U 10.580	6,8655	72.639	-	
Subtotal de cargas fiscales			308.540.410	-	
Otros pasivos					
Dividendos en efectivo	U\$S 892.390	256,6750	229.054.323	205.281.458	
Pasivos por arrendamiento oficinas comerciales	U\$S 79.558	256,6750	20.420.494	22.594.589	
Diversos	U\$S 18.092	256,6750	4.643.646	-	
Subtotal de otros pasivos			249.474.817	227.876.047	
SUBTOTAL DE PASIVO CORRIENTE			22.443.112.452	39.756.906.616	
PASIVO NO CORRIENTE					
Préstamos					
Préstamo por compra de acciones Lumina América S.A.U.	U\$S 4.158.738	256,6750	1.067.444.176	-	
Subtotal de préstamos			1.067.444.176	-	
Otros pasivos					
Depósito en garantía de directores			-	-	
Pasivos por arrendamiento oficinas comerciales	U\$S 33.628	256,6750	8.631.342	28.677.598	
Subtotal de otros pasivos			8.631.342	28.677.598	
SUBTOTAL DE PASIVO NO CORRIENTE			1.076.075.518	28.677.598	
TOTAL DE PASIVO			23.519.187.970	39.785.584.214	


José María Ibarbia
Por Comisión Fiscalizadora

Firmado a los efectos de su identificación.
Ver informe de fecha 6 de septiembre de 2023
FELCÁRD, ROLDÁN Y ASOCIADOS
Registro de Societades Profesionales Nro. 7124

Sergio M. Roldán (Socio)
Contador Público y Lic. en Adm.
Matricula N° 7917, Ley 8738, C.P.C.E, Pcia. Santa Fe


Sebastián M. Bravo
Tesorero


Andrés E. Ponte
Presidente



ANEXO H

ANEXOS A LOS ESTADOS FINANCIEROS CONSOLIDADOS
AL 30 DE JUNIO DE 2023 Y 30 DE JUNIO DE 2022 (Nota 2 Estados Financieros Individuales)
(Cifras expresadas en pesos argentinos - en moneda homogénea)

Gastos operativos

Información requerida por el Art. 64, Inc. b) Anexo H de la Ley General de Sociedades N° 19.550

Concepto	Notas/Anexos	30/06/2023	30/06/2022
Remuneraciones al personal		5.142.938.907	3.192.262.750
Cargas sociales		902.724.158	504.630.796
Honorarios a Directores y miembros de la Comisión Fiscalizadora		198.339.957	200.920.815
Honorarios y retribuciones por servicios		1.063.631.193	374.606.917
Desarrollo de mercado		37.850.843	15.249.776
Servicio de provisión de liquidez ("Market Makers")		678.808.154	640.764.187
Impuestos y tasas		537.620.409	526.402.743
Mantenimiento de sistemas informáticos		422.920.747	270.397.745
Sistemas y redes de comunicaciones		317.937.733	284.320.583
Amortizaciones de activos intangibles	Anexo B	621.418.935	520.578.465
Depreciaciones de propiedades, planta y equipo	Anexo A	213.147.918	172.952.510
Alquileres y servicios oficinas		100.507.638	68.719.627
Amortizaciones derechos de uso		26.840.233	44.103.445
Mantenimiento y limpieza de propiedades, planta y equipo		47.136.731	24.222.593
Refrigerios		159.953.931	113.031.758
Movilidad		118.096.725	41.496.236
Publicidad y difusión		135.573.115	26.954.467
Quebranto por créditos incobrables		-	59.576.016
Capacitación, estudio e investigación		60.960.869	27.043.075
Impresos, útiles, insumos y publicaciones		21.601.017	23.690.653
Comisiones y gastos bancarios		13.114.018	6.586.096
Seguros de retiro		21.529.219	41.881.847
Seguros		4.956.730	6.241.228
Donaciones		105.526.659	32.802.705
Diversos		55.434.377	66.664.641
Total gastos operativos		11.008.570.216	7.286.101.674


 José María Ibarbia
 Por Comisión Fiscalizadora

Firmado a los efectos de su identificación.
 Ver informe de fecha 6 de septiembre de 2023
 FELCARO, ROLDAN & ASOCIADOS
 Registro de Sociedades Profesionales Nro. 7/24

 Sergio M. Roldán (Socio)
 Contador Público y Lic. en Adm.
 Matricula N° 7917, Ley 8738, C.P.C.E, Pcia. Santa Fe


 Sebastián M. Bravo
 Tesorero


 Andrés E. Ponte
 Presidente

ESTADOS FINANCIEROS **INDIVIDUALES**

CORRESPONDIENTE AL EJERCICIO ECONÓMICO N°115

1° de julio de 2022 al 30 de junio de 2023

Matba Rofex

The background of the lower half of the page features a silhouette of several oil pumpjacks (jack-o'-lanterns) against a bright, hazy sky, likely at sunrise or sunset. The sun is positioned behind one of the pumpjacks, creating a strong backlight effect and a lens flare. The overall color palette is dominated by warm tones of orange, yellow, and purple.



Estado de Situación Financiera Individual

AL 30 DE JUNIO DE 2023 Y 30 DE JUNIO DE 2022 (NOTA 2)
(Cifras expresadas en pesos argentinos - en moneda homogénea)

	Notas/Anexos	30/06/2023	30/06/2022
Activo corriente			
Efectivo y equivalentes de efectivo	3	26.158.785.894	44.129.999.113
Activos financieros a costo amortizado	4	47.668.920	39.351.633
Créditos por servicios	5	1.011.433.261	946.522.469
Otros créditos	6	253.740.451	210.495.050
Total del activo corriente		27.471.628.526	45.326.368.265
Activo no corriente			
Otros créditos	6	772.953	-
Inversiones permanentes en sociedades controladas	Anexo C	20.956.215.874	14.128.980.633
Inversiones en otras entidades	Anexo C	1.172.600.582	1.413.350.167
Derechos de uso	7	16.559.745	36.431.436
Propiedades de inversión	8	454.344.621	465.847.771
Otros activos		235.410	507.498
Llave del negocio		11.246.212.193	11.246.212.193
Propiedades, planta y equipo	Anexo A	313.254.285	315.234.410
Activos intangibles	Anexo B	4.489.499.334	4.854.112.730
Total del activo no corriente		38.649.694.997	32.460.676.838
Total del activo		66.121.323.523	77.787.045.103
PASIVO			
Pasivo corriente			
Cuentas por pagar	9	21.409.305.893	39.243.591.514
Préstamos	10	726.145.295	-
Remuneraciones y cargas sociales	11	269.433.943	73.650.763
Cargas fiscales	12	263.983.192	572.661.549
Otros pasivos	13	481.769.371	406.551.731
Total del pasivo corriente		23.150.637.694	40.296.455.557
Pasivo no corriente			
Préstamos	10	2.545.436.863	-
Pasivo por impuesto diferido	17	1.317.147.577	1.292.966.301
Otros pasivos	13	1.796.725	17.040.135
Total del pasivo no corriente		3.864.381.165	1.310.006.436
Total del pasivo		27.015.018.859	41.606.461.993
PATRIMONIO (Según estado respectivo)		39.106.304.664	36.180.583.110
Total del patrimonio y del pasivo		66.121.323.523	77.787.045.103

Las notas y anexos que se acompañan forman parte integrante de los estados financieros individuales.


 José María Ibarbia
 Por Comisión Fiscalizadora

Firmado a los efectos de su identificación.
 Ver informe de fecha 6 de septiembre de 2023
 FELCARO, ROLDAN & ASOCIADOS
 Registro de Sociedades Profesionales Nro. 7/24

 Sergio M. Roldán (Socio)
 Contador Público y Lic. en Adm.
 Matricula N° 7917, Ley 8738, C.P.C.E. Pcia. Santa Fe


 Sebastián M. Bravo
 Tesorero


 Andrés E. Ponte
 Presidente




Estado de Resultados y de Otros Resultados Integrales Individual

AL 30 DE JUNIO DE 2023 Y 30 DE JUNIO DE 2022 (NOTA 2)
(Cifras expresadas en pesos argentinos - en moneda homogénea)

	Notas/ Anexos	30/06/2023	30/06/2022
Ingresos por servicios	14	7.127.469.922	7.424.732.872
Ingresos financieros operativos	Nota 2.2.17	1.577.093.359	1.051.942.389
Gastos operativos	Anexo H	(5.015.461.563)	(4.092.589.784)
Resultado operativo del ejercicio		3.689.101.718	4.384.085.477
Resultados financieros y por tenencia			
Generados por activos			
Resultado por colocaciones en el país		(1.205.690.595)	(889.851.794)
Resultado por colocaciones en el exterior		(81.682.205)	(24.420.381)
Desvalorización inversiones		(240.612.044)	-
Diferencia de cambio		2.709.064	(321.054.386)
Intereses		8.797.871	908.416
Generados por pasivos			
Diferencia de cambio		73.747.996	(76.562.463)
Intereses		(180.841.867)	(11.376.490)
Resultado por exposición a los cambios en el poder adquisitivo de la moneda (RECPAM)		(463.017.063)	(241.653.112)
Resultados por inversiones en sociedades controladas	15	3.445.863.726	103.265.506
Otros ingresos y egresos netos		10.823.222	147.219.327
Resultado del ejercicio antes de impuesto a las ganancias		5.059.199.823	3.070.560.100
Impuesto a las ganancias	17	(557.538.038)	(392.928.349)
Resultado del ejercicio		4.501.661.785	2.677.631.751
Otros resultados integrales			
Otros resultados integrales que se clasificarán en la ganancia o la pérdida			
Ajuste por conversión de Sociedades relacionadas del exterior		137.580.989	(9.566.745)
Resultado integral total del ejercicio		4.639.242.774	2.668.065.006
Resultado por acción ordinaria (Nota 27)			
Básico		37,74	21,71
Diluido		37,74	21,71

Las notas y anexos que se acompañan forman parte integrante de los estados financieros individuales.


 José María Ibarbia
 Por Comisión Fiscalizadora

Firmado a los efectos de su identificación.
 Ver informe de fecha 6 de septiembre de 2023
 FELCARO, ROLDAN & ASOCIADOS
 Registro de Sociedades Profesionales Nro. 7/24

 Sergio M. Roldán (Socio)
 Contador Público y Lic. en Adm.
 Matricula N° 7917, Ley 8738, C.P.C.E, Pcia. Santa Fe


 Sebastián M. Bravo
 Tesorero


 Andrés E. Ponte
 Presidente



Estado de Cambios en el Patrimonio Individual

AL 30 DE JUNIO DE 2023 Y 30 DE JUNIO DE 2022 (NOTA 2)
(Cifras expresadas en pesos argentinos - en moneda homogénea)

Concepto	Aportes de Los Propietarios				Resultados acumulados						Resultados diferidos			Total	Totales
	Capital social (Nota 16)	Ajuste de capital	Prima de fusión	Total	Fondo de Garantía Ley N° 26.831	Reserva legal	Reserva facultativa	Reserva especial Res. Gral. 609 CNV	Resultados asignados	Total	Transacciones entre propietarios (Nota 16.2 - Est. financieros consolidados)	Reserva por conversion de sociedades relacionadas del exterior	Otros resultados diferidos (Nota 17 - Estados financieros consolidados)		
Saldos al 30 de junio de 2022	122.920.000	3.008.133.360	15.314.271.432	18.445.324.792	12.224.196.918	626.210.669	2.584.565.697	511.524	2.680.783.539	18.116.268.347	(409.466.848)	(12.718.535)	41.175.354	(381.010.029)	36.180.583.110
<u>Asamblea General Ordinaria de accionistas de fecha 27 de octubre de 2022</u>															
- Adecuación fondo de garantía					(7.646.082.865)		7.236.616.017			(409.466.848)	409.466.848			409.466.848	-
- Fondo de garantía					1.724.642.188				(1.724.642.188)	-				-	-
- Reserva facultativa para distribución de dividendos a próximos ejercicios							943.422.814		(943.422.814)	-				-	-
- Desafectación parcial de la reserva facultativa para distribución de dividendos a próximos ejercicios (*)							(1.661.904.859)			(1.661.904.859)					(1.661.904.859)
Adquisiciones de acciones de sociedad controlada Matriz S.A. (Nota 16.1.b - Estados financieros consolidados)											(43.895.155)			(43.895.155)	(43.895.155)
Amortización intangibles Matriz S.A.													(7.721.206)	(7.721.206)	(7.721.206)
Resultado del ejercicio									4.501.661.785	4.501.661.785					4.501.661.785
Otros resultados integrales del ejercicio												137.580.989		137.580.989	137.580.989
Saldos a 30 de junio de 2023	122.920.000	3.008.133.360	15.314.271.432	18.445.324.792	6.302.756.241	626.210.669	9.102.699.669	511.524	4.514.380.322	20.546.558.425	(43.895.155)	124.862.454	33.454.148	114.421.447	39.106.304.664

(*) Corresponde a la desafectación parcial de la reserva facultativa decidida por la Asamblea General Ordinaria y Extraordinaria de accionistas del 27 de octubre de 2022, por la suma de \$ 1.000.000.000 en moneda de dicha fecha.
Las notas y anexos que se acompañan forman parte integrante de los estados financieros individuales.


José María Ibarbia
Por Comisión Fiscalizadora

Firmado a los efectos de su identificación.
Ver informe de fecha 6 de septiembre de 2023
FELCARO, ROLDAN & ASOCIADOS
Registro de Sociedades Profesionales Nro. 7/24


Sergio M. Roldán (Socio)
Contador Público y Lic. en Adm.
Matricula N° 7917, Ley 8738, C.P.C.E, Pcia. Santa Fe


Sebastián M. Bravo
Tesorero


Andrés E. Ponte
Presidente

Estado de Cambios en el Patrimonio Individual

AL 30 DE JUNIO DE 2023 Y 30 DE JUNIO DE 2022 (NOTA 2)
(Cifras expresadas en pesos argentinos - en moneda homogénea)

Concepto	Aportes de los Propietarios				Resultados acumulados							Resultados diferidos			Totales	
	Capital social (Nota 16)	Ajuste de capital	Prima de fusión	Total	Fondo de Garantía Ley N° 26.831	Reserva legal	Reserva facultativa	Reexpresión de reservas	Reserva especial Res. Gral. 609 CNV	Resultados no asignados	Total	Transacciones entre propietarios (Nota 16.2 - Est. financieros consolidados)	Reserva por conversion de Soc. relacionadas del exterior	Otros resultados diferidos (Nota 17 - Est. financieros consolidados)		Total
Saldos al 30 de junio de 2021	122.920.000	3.008.133.360	15.314.271.432	18.445.324.792	1.273.623.826	66.665.090	525.888.053	12.471.558.865	34.046	4.988.169.482	19.325.939.362	(1.887.319.291)	(3.151.790)	-	(1.890.471.081)	35.880.793.073
<u>Asamblea General Ordinaria celebrada el 7 de octubre del 2021</u>																
- Fondo de garantía					850.000.000			2.154.869.833		(3.004.869.833)	-					-
- Reserva legal						53.166.460		134.784.472		(187.950.932)	-					-
- Reserva facultativa para distribución de dividendos a próximos ejercicios							506.966.183	1.285.230.746		(1.792.196.929)	-					-
- Desafectación parcial de la reserva facultativa para distribución de dividendos a próximos ejercicios (*)								(376.660.007)	(1.623.323.468)		(1.999.983.475)					(1.999.983.475)
- Absorción de saldos por transacciones entre propietarios								(1.887.319.291)			(1.887.319.291)	1.887.319.291		1.887.319.291		-
Reclasificación reexpresión de reservas (Nota 2.2.14)					10.100.573.092	506.379.119	1.928.371.468	(12.535.801.157)	477.478		-					-
Adquisiciones de acciones de sociedad controlada (Nota 16.1.a - Estados financieros consolidados)												(402.740.413)			(402.740.413)	(402.740.413)
Adquisición por parte de Sistemas Esco S.A. del Fondo de Comercio de Matriz S.A. (Nota 17 - Estados financieros consolidados)												(5.264.014)			(5.264.014)	(5.264.014)
Resultado diferido por alta intangibles Matriz S.A. (Nota 16.1 b - Estados financieros consolidados)														41.175.354	41.175.354	41.175.354
Adquisición por parte de Sistemas Esco S.A. de Mtr Technology S.A. (Nota 16.1 d - Estados financieros consolidados)												(1.462.421)			(1.462.421)	(1.462.421)
Resultado del ejercicio										2.677.631.751	2.677.631.751					2.677.631.751
Otros resultados integrales del ejercicio													(9.566.745)		(9.566.745)	(9.566.745)
Saldos al 30 de junio de 2022	122.920.000	3.008.133.360	15.314.271.432	18.445.324.792	12.224.196.918	626.210.669	2.584.565.697	-	511.524	2.680.783.539	18.116.268.347	(409.466.848)	(12.718.535)	41.175.354	(381.010.029)	36.180.583.110

(*) Corresponde a la desafectación parcial de la reserva facultativa decidida por la Asamblea General Ordinaria de accionistas del 7 de octubre de 2021, por la suma de \$ 640.000.000 en moneda de dicha fecha.

Las notas y anexos que se acompañan forman parte integrante de los estados financieros individuales.


José María Ibarbia
Por Comisión Fiscalizadora

Firmado a los efectos de su identificación.
Ver informe de fecha 6 de septiembre de 2023
FELCARO, ROLDAN & ASOCIADOS
Registro de Sociedades Profesionales Nro. 7/24

Sergio M. Roldán (Socio)
Contador Público y Lic. en Adm.
Matricula N° 7917, Ley 8738, C.P.C.E. Pcia. Santa Fe


Sebastián M. Bravo
Tesorero


Andrés E. Ponte
Presidente

Estado de flujos de Efectivo Individual

AL 30 DE JUNIO DE 2023 Y 30 DE JUNIO DE 2022 (NOTA 2)
(Cifras expresadas en pesos argentinos - en moneda homogénea)

	Notas/ Anexos	30/06/2023	30/06/2022
Causas de las variaciones del efectivo y equivalentes de efectivo			
Actividades de operación			
Resultado del ejercicio		4.639.242.774	2.668.065.006
Impuesto a las ganancias	17	557.538.038	392.928.349
Ajustes para arribar al flujo de efectivo proveniente de las actividades de operación			
Depreciaciones de propiedades, planta y equipo	Anexo A	93.292.588	68.374.972
Amortizaciones de activos intangibles	Anexo B	371.538.585	373.084.450
Amortizaciones por derecho de uso	7	19.871.694	32.701.367
Depreciaciones de propiedades de inversión		11.503.147	11.503.152
Resultados por inversiones en sociedades controladas	15	(3.445.863.726)	(103.265.506)
Ajuste por conversión de Sociedades relacionadas del exterior		(137.580.989)	9.566.745
Resultados financieros y por tenencia (incluyendo RECPAM)		2.086.588.843	1.564.010.210
Cambios en activos y pasivos operativos			
Variación créditos por servicios		(64.910.792)	(144.763.475)
Variación otros créditos		(46.216.505)	(1.696.428.993)
Variación derechos de uso		-	(59.615.077)
Variación cuentas por pagar		(17.834.285.621)	17.624.360.478
Variación remuneraciones y cargas sociales		195.783.180	2.064.533
Variación cargas fiscales		(167.857.667)	1.650.686.338
Variación otros pasivos		36.201.365	(12.679.744)
Impuestos a las ganancias pagado		(674.177.452)	(601.390.594)
Flujo neto de efectivo (utilizado en)/generado por las actividades de operación		(14.359.332.538)	21.779.202.211
Actividades de inversión			
Variación neta de activos financieros a costo amortizado		(8.317.287)	28.262.488
Pagos por inversión en otras entidades		-	(119.099.392)
Pagos por compra de Lumina América S.A.U.		(1.831.440.159)	-
Pagos por compra de propiedades, planta y equipo	Anexo A	(91.312.463)	(233.746.880)
Pagos por compra de activos intangibles	Anexo B	(6.925.189)	(89.574.705)
Integración de aportes irrevocables		(99.976.539)	(116.744.632)
Flujo neto de efectivo utilizado en las actividades de inversión		(2.037.971.637)	(530.903.121)
Actividades de financiación			
Contraprestación transferida por transacciones de patrimonio - Argentina Clearing y Registro S.A.		-	(781.068.708)
Contraprestación transferida por transacciones de patrimonio - Matriz S.A.		(49.025.623)	-
Préstamo con partes relacionadas	10	1.798.640.414	-
Pagos de dividendos en efectivo		(1.638.131.994)	(2.002.682.487)
Flujo neto de efectivo generado por/(utilizado en) las actividades de financiación		111.482.797	(2.783.751.195)
Resultados financieros y por tenencia (incluyendo RECPAM) del efectivo y sus equivalentes		(1.685.391.841)	(1.563.685.490)
(Disminución) / Aumento neto del efectivo y equivalentes de efectivo		(17.971.213.219)	16.900.862.405
Efectivo y equivalentes de efectivo al inicio del ejercicio	3	44.129.999.113	27.229.136.708
Efectivo y equivalente del efectivo al cierre del ejercicio	3	26.158.785.894	44.129.999.113

Las Notas y Anexos que se acompañan forman parte integrante de los estados financieros individuales.


 José María Ibarbia
 Por Comisión Fiscalizadora

Firmado a los efectos de su identificación.
 Ver informe de fecha 6 de septiembre de 2023
 FELCARO, ROLDAN & ASOCIADOS
 Registro de Sociedades Profesionales Nro. 7/24

 Sergio M. Roldán (Socio)
 Contador Público y Lic. en Adm.
 Matricula N° 7917, Ley 8738, C.P.C.E, Pcia. Santa Fe


 Sebastián M. Bravo
 Tesorero


 Andrés E. Ponte
 Presidente



Notas a los Estados Financieros Individuales

AL 30 DE JUNIO DE 2023 PRESENTADOS EN FORMA COMPARATIVA (Nota 2)
(cifras expresadas en pesos argentinos – en moneda homogénea)

Nota 1. INFORMACIÓN GENERAL

La información relativa a los antecedentes de la Sociedad en cuanto a su fecha de constitución, datos registrales, plazos de duración, domicilio, objeto y otros aspectos societarios se encuentran explicitados en la carátula que precede al estado de situación financiera consolidado.

Nota 2. BASES DE PREPARACIÓN, CRITERIOS DE VALUACIÓN Y EXPOSICIÓN DE LOS ESTADOS FINANCIEROS INDIVIDUALES

Bases de preparación de los estados financieros individuales

Los presentes estados financieros individuales se presentan sobre la base de aplicación de las Normas Internacionales de Información Financiera (NIIF) emitidas por el Consejo de Normas Internacionales de Contabilidad (IASB, por su sigla en inglés), las cuales son de aplicación obligatoria por la Resolución Técnica (RT) N°26 de la Federación Argentina de Consejos Profesionales de Ciencias Económicas (FACPCE) y las normas de la Comisión Nacional de Valores (CNV) (NT 2013).

Los presentes estados financieros individuales:

a) Han sido preparados en moneda homogénea de conformidad con las normas de la CNV. En este sentido se han reconocido en forma integral los efectos de la inflación en el poder adquisitivo de la moneda al cierre del presente ejercicio mediante la aplicación del método de ajuste de la NIC 29, conforme con lo establecido por la Resolución General N°777/2018 de la CNV. A tal fin, la serie de índices utilizada es la elaborada y publicada por la FACPCE, resultante de combinar el Índice de Precios al Consumidor Nacional (IPC) publicado por el Instituto Nacional de Estadísticas y Censo (INDEC) con el Índice de Precios Internos al por Mayor (IPIM). La variación del índice utilizado

para la reexpresión de los presentes estados financieros individuales ha sido del 115,58% en el ejercicio finalizado el 30 de junio de 2023.

b) Información comparativa: los presentes estados financieros individuales se presentan en forma comparativa con el ejercicio económico finalizado el 30 de junio de 2022.

Dichas cifras han sido reexpresadas en moneda de cierre del presente ejercicio de acuerdo con lo indicado en la presente nota, a fin de permitir su comparabilidad y sin que la reexpresión modifique las decisiones tomadas con base en la información contable correspondiente al ejercicio anterior.

c) Moneda funcional:

La moneda funcional de la Sociedad es el peso (moneda de curso legal de la República Argentina), siendo asimismo la moneda de presentación de los presentes estados financieros individuales.

La sociedad controlada en forma directa UFEX (Rofex Uruguay Bolsa de Valores y Futuros S.A.) tiene como moneda funcional el dólar estadounidense. Su conversión a la moneda de presentación se realizó aplicando los criterios establecidos en la NIC 21.

Las sociedades controladas en forma indirecta son Lumina América S.A. de C.V. (participación a través de la sociedad controlada Lumina América S.A.U) cuya moneda funcional es el peso mexicano y MtR Technology S.A. (participación a través de la sociedad controlada Primary Argentina S.A. (ex Sistemas Esco S.A.) cuya moneda funcional es el dólar estadounidense. Los saldos en pesos argentinos fueron obtenidos de los estados financieros las respectivas sociedades, donde se describen los criterios de conversión aplicados en cada caso.

Firmado a los efectos de su identificación.
Ver informe de fecha 6 de septiembre de 2023
FELCARG, ROLDÁN & ASSOCIADOS
Registro de Sociedades Profesionales Nro. 7/24

José María Ibarbia
Por Comisión Fiscalizadora

Sergio M. Roldán (Socio)
Contador Pública y Lic. en Adm.
Matricula N° 7917, Ley 8738, C.P.C.E. Pcia. Santa Fe

Sebastián M. Bravo
Tesorero

Andrés E. Ponte
Presidente



Notas a los Estados Financieros Individuales

Las nuevas normas e interpretaciones emitidas por el IASB y por el Comité de Interpretaciones de Normas Internacionales de Información Financiera (IFRIC, por su sigla en inglés) no han tenido un efecto significativo en los presentes estados financieros individuales. Asimismo, el Directorio de la Sociedad estima que las nuevas normas e interpretaciones cuya aplicación no es exigida a la fecha de cierre del presente ejercicio, no tendrán impacto significativo en los estados financieros de la Sociedad de acuerdo con lo detallado en nota 2.3.

2.2. Principales criterios de valuación y exposición de los estados financieros individuales

2.2.1 Efectivo y equivalentes del efectivo:

El efectivo y equivalentes de efectivo incluyen el efectivo en caja, los depósitos a la vista en entidades financieras y otras inversiones de corto plazo de gran liquidez con un vencimiento original de tres meses o menos.

2.2.2 Activos y pasivos en moneda nacional:

Se mantuvieron por sus valores nominales al cierre de cada ejercicio. Dichos conceptos no incluyen componentes financieros implícitos de significación susceptibles de ser segregados.

2.2.3 Activos y pasivos en moneda extranjera:

El efectivo y equivalentes de efectivo, los créditos y deudas en moneda extranjera han sido valuados al tipo de cambio vigente al cierre de cada ejercicio.

2.2.4 Activos financieros:

Los activos financieros fueron medidos, después de su reconocimiento inicial, a su valor razonable o costo amortizado.

El valor razonable es definido como el importe por el cual un activo podría ser intercambiado en condiciones de independencia mutua entre partes correctamente informadas y dispuestas a ello en una transacción corriente, bajo el supuesto de

empresa en marcha.

Para los instrumentos financieros comercializados en un mercado líquido y activo, su precio negociado en el mercado en una transacción real brinda la mejor evidencia de su valor razonable. En el caso de los instrumentos financieros que no cuentan con un precio estipulado en el mercado, para determinar dicho valor razonable se han utilizado otras técnicas de valuación (por ejemplo, valor de mercado de otro instrumento de similares características, o análisis de flujos descontados) las cuales se ven afectadas de manera significativa por los supuestos utilizados.

Se han clasificado como activos financieros a costo amortizado aquellos que se mantienen dentro de un modelo de negocio cuyo objetivo es mantener tales activos para obtener los flujos de efectivo contractuales, y las condiciones contractuales del activo financiero dan lugar, en fechas especificadas, a flujos de efectivo que son únicamente pagos del principal e intereses sobre el importe del principal pendiente.

Los títulos valores, acciones, fondos comunes de inversión y otros activos financieros con cotización se valoraron a su valor razonable, equivalente a su valor de cotización (nivel de jerarquía N°1 de valor razonable).

Las inversiones en obligaciones negociables y fideicomisos financieros han sido valuadas a su costo amortizado.

2.2.5 Inversiones permanentes en sociedades controladas:

Las participaciones permanentes en las sociedades controladas han sido valuadas de acuerdo con el método de la participación en base a los estados financieros de dichas Sociedades al 30 de junio de 2023. Los valores patrimoniales proporcionales surgen de aplicar el porcentaje de participación

Firmado a los efectos de su identificación.
Ver informe de fecha 6 de septiembre de 2023
FELCARG, ROLDAN & ASOCIADOS
Registro de Sociedades Profesionales Nro. 7/24

José María Ibarbia
Por Comisión Fiscalizadora

Sergio M. Roldán (Socio)
Contador Público y Lic. en Adm.
Matricula N° 7917, Ley 8738, C.P.C.E, Pcia. Santa Fe

Sebastián M. Bravo
Tesorero

Andrés E. Ponte
Presidente



Notas a los Estados Financieros Individuales

accionaria sobre el patrimonio neto que resulta de dichos estados financieros, neto de los ajustes de valuación correspondientes.

Los estados financieros de las sociedades controladas fueron adaptados a las NIIF que son las normas contables adoptadas por la Sociedad.

El detalle de las participaciones en entidades controladas se expone en el anexo C.

2.2.6 Combinación de negocios entre partes independientes:

Una combinación de negocios entre partes independientes debe contabilizarse mediante la aplicación del método de adquisición.

Los activos identificables adquiridos y pasivos asumidos se reconocen a su valor razonable a la fecha de adquisición.

La llave de negocio se mide como el exceso de la suma de la contraprestación transferida sobre los importes netos a la fecha de adquisición de los activos identificables adquiridos y los pasivos asumidos.

La llave de negocio está valuada a su costo reexpresado según lo mencionado en nota 2.2.7.

Si la contabilización inicial de una combinación de negocios está incompleta al final del período contable en el que la combinación ocurre, la adquirente informará en sus estados financieros los importes provisionales de las partidas cuya contabilización está incompleta. Durante el período de medición, la adquirente ajustará retroactivamente los importes provisionales reconocidos a la fecha de la adquisición para reflejar la nueva información obtenida sobre hechos y circunstancias que existan en la fecha de la adquisición y que, si hubieran sido conocidas, habrían afectado a la medición de

los importes reconocidos en esa fecha. Durante el período de medición la adquirente también reconocerá activos o pasivos adicionales si obtiene nueva información sobre hechos y circunstancias que existían en la fecha de la adquisición y que, si hubieran sido conocidos, habrían resultado en el reconocimiento de esos activos y pasivos a esa fecha. El período de medición terminará tan pronto como la adquirente reciba la información que estuviera buscando sobre hechos y circunstancias que existían en la fecha de la adquisición o concluya que no se puede obtener más información. Sin embargo, el período de medición no excederá de un año a partir de la fecha de adquisición.

2.2.7 Llave de negocio:

La llave de negocio que surge de la adquisición de un negocio es registrada al costo reexpresado según lo indicado en la presente nota menos la pérdida acumulada por deterioro, si existiere.

La llave de negocio no se amortiza, sino que se prueba su valor recuperable al cierre de cada ejercicio, o más frecuentemente si hay algún indicador de que la unidad generadora de fondos a la cual se atribuyó la llave de negocio pudiera sufrir un deterioro. Para el propósito de la prueba de deterioro, la llave de negocio es atribuida a cada una de las unidades generadoras de fondos (o grupos de unidades generadoras de fondos) que se espera que se beneficiarán de las sinergias de la combinación de negocios.

Una unidad generadora de fondos a la cual se atribuye la llave de negocio debe probarse por deterioro anualmente, o más frecuentemente si hay algún indicador de que la unidad pueda tener un deterioro. Si el monto recuperable de la unidad generadora de fondos es menor a su valor de libros, la pérdida por deterioro se registra primero reduciendo el monto de cualquier llave de negocio que se haya atribuido a esa unidad y luego

Firmado a los efectos de su identificación.
Ver informe de fecha 6 de septiembre de 2023
FELCARO, ROLDAN & ASOCIADOS
Registro de Sociedades Profesionales Nro. 7/24

José María Ibarbia
Por Comisión Fiscalizadora

Sergio M. Roldán (Socio)
Contador Pública y Lic. en Adm.
Matricula N° 7917, Ley 8738, C.P.C.E. Pcia. Santa Fe

Sebastián M. Bravo
Tesorero

Andrés E. Ponte
Presidente



Notas a los Estados Financieros Individuales

reduciendo el valor de los otros activos de la misma prorrateada en base al valor contable de cada activo de la unidad.

2.2.8 Inversiones en otras sociedades:

Las mismas han sido valuadas a su costo de adquisición reexpresado en moneda de cierre, según lo indicado en la presente nota, que no supera su valor recuperable.

El detalle de las participaciones en otras entidades se expone en el anexo C.

2.2.9 Arrendamientos:

La determinación de si un acuerdo constituye o incluye un arrendamiento se basa en la esencia del acuerdo a la fecha de su celebración, si el cumplimiento del acuerdo depende del uso de uno o más activos específicos, o si el acuerdo concede el derecho de uso del activo, incluso si tal derecho no se encuentra especificado de manera explícita en el acuerdo. Los arrendamientos que transfieren a la Sociedad sustancialmente todos los riesgos y los beneficios inherentes a la propiedad del bien arrendado, se capitalizan al inicio del plazo del arrendamiento, ya sea por el valor razonable de la propiedad arrendada, o por el valor presente de los pagos mínimos de arrendamiento, el que sea menor.

Los pagos por arrendamientos se distribuyen entre los cargos financieros y la reducción de la deuda, de manera tal de determinar un ratio constante de interés sobre el saldo remanente de la deuda. Los cargos financieros se reconocen como costo financieros en el estado de resultados y otros resultados integrales.

El activo arrendado se deprecia a lo largo de su vida útil. Sin embargo, si no existiese certeza razonable de que la Sociedad obtendrá la propiedad al término del plazo de arrendamiento, el activo se depreciará a lo largo de su vida útil estimada o en el

plazo del arrendamiento, el que sea menor.

Ingresos por arrendamientos: son tratados como operativos y sus cuotas son reconocidas en forma lineal en base a los contratos pactados.

2.2.10 Propiedades de inversión:

Conforme a lo requerido por la NIC 40 la Sociedad mantiene como propiedades de inversión la unidad funcional en el Edificio Nordlink que está destinada a su arrendamiento.

Al cierre de cada ejercicio, las propiedades de inversión han sido medidas al costo reexpresado según lo indicado en la presente nota, neto de las correspondientes amortizaciones acumuladas, que no supera su valor recuperable.

La amortización es calculada por el método de la línea recta, aplicando tasas anuales suficientes para extinguir sus valores al final de la vida útil estimada.

Los valores residuales, las vidas útiles y los métodos y tasas de amortización de los activos se revisan y ajustan prospectivamente a cada fecha de cierre de ejercicio, de corresponder.

2.2.11 Propiedades, planta y equipo:

Las propiedades, planta y equipo han sido medidos a su costo de adquisición reexpresado en moneda de cierre, según lo indicado en la presente nota, neto de la depreciación acumulada y de las pérdidas acumuladas por deterioro del valor, si las hubiera.

La depreciación es calculada por el método de la línea recta, aplicando tasas anuales suficientes para extinguir sus valores al final de la vida útil estimada.

Un componente de propiedades, planta y equipo o cualquier parte significativa del mismo reconocida

Firmado a los efectos de su identificación.
Ver informe de fecha 6 de septiembre de 2023
FELCARGO, ROLDAN & ASSOCIADOS
Registro de Sociedades Profesionales Nro. 7/24

José María Ibarbia
Por Comisión Fiscalizadora

Sergio M. Roldán (Socio)
Contador Pública y Lic. en Adm.
Matricula N° 7917, Ley 8738, C.P.C.E, Pcia. Santa Fe

Sebastián M. Bravo
Tesorero

Andrés E. Ponte
Presidente

Notas a los Estados Financieros Individuales

inicialmente, se da de baja al momento de su venta o cuando no se espera obtener beneficios económicos futuros por su uso o venta.

Cualquier ganancia o pérdida en el momento de dar de baja el activo (calculada como la diferencia entre el ingreso neto procedente de la venta del activo y su importe en libros) se incluye en el estado de resultados y otros resultados integrales cuando se da de baja el activo.

Los valores residuales, las vidas útiles y los métodos y tasas de depreciación de los activos se revisan y ajustan prospectivamente a cada fecha de cierre de ejercicio, de corresponder.

La evolución de las propiedades, planta y equipo se expone en el anexo A.

2.2.12 Activos intangibles:

Los activos intangibles corresponden a programas de computación, clientela, marca y licencia.

Los activos incluidos en este rubro han sido medidos a su costo de adquisición reexpresado en moneda de cierre, según lo indicado en la presente nota, neto de la amortización acumulada y de las pérdidas acumuladas por deterioro del valor, si las hubiera.

La amortización es calculada por el método de línea recta, aplicando tasas anuales suficientes para extinguir sus valores al final de la vida útil estimada.

Un componente de activos intangibles o cualquier parte significativa del mismo reconocida inicialmente, se da de baja al momento de su venta o cuando no se espera obtener beneficios económicos futuros por su uso o venta.

Cualquier ganancia o pérdida en el momento de dar de baja el activo (calculada como la diferencia

entre el ingreso neto procedente de la venta del activo y su importe en libros) se incluye en el estado de resultados y otros resultados integrales cuando se da de baja el activo.

Los valores residuales, las vidas útiles y los métodos y tasas de amortización de los activos se revisan y ajustan prospectivamente a cada fecha de cierre de ejercicio, de corresponder.

La evolución de los activos intangibles se expone en el anexo B.

2.2.13 Impuesto a las ganancias:

La Sociedad ha reconocido el cargo por Impuesto a las ganancias en base al método del impuesto diferido, el que básicamente consiste en el reconocimiento de las diferencias temporarias entre las mediciones contables e impositivas de los activos y pasivos. El cálculo se expone en la nota 17.

A los efectos de determinar los activos y pasivos diferidos se ha aplicado la tasa impositiva sobre las diferencias temporarias identificadas y los quebrantos impositivos. Dicha tasa se determinó considerando la tasa impositiva general que se espera esté vigente al momento de la reversión o utilización de los impuestos diferidos (en función de las normas legales sancionadas a la fecha de emisión de los presentes estados financieros). Cuando existan quebrantos impositivos susceptibles de deducción de ganancias impositivas futuras o el impuesto diferido resultante de las diferencias temporarias sea un activo o un pasivo, se reconocen dichos créditos o pasivos, en la medida en que se estime que su aprovechamiento sea probable.

El impuesto diferido se reconoce por todas las diferencias temporarias entre la valuación contable y la impositiva de los activos y pasivos. Como consecuencia de la aplicación del ajuste por inflación contable descripto en la presente nota,

Firmado a los efectos de su identificación.
Ver informe de fecha 6 de septiembre de 2023
FELCARO, ROLDAN & ASSOCIADOS
Registro de Sociedades Profesionales Nro. 7/24

José María Ibarbia
Por Comisión Fiscalizadora

Sergio M. Roldán (Socio)
Contador Pública y Lic. en Adm.
Matricula N° 7917, Ley 8738, C.P.C.E. Pcia. Santa Fe

Sebastián M. Bravo
Tesorero

Andrés E. Ponte
Presidente

Notas a los Estados Financieros Individuales

han surgido diferencias temporarias imponibles derivadas del distinto valor contable e impositivo de ciertos activos, lo que originó la necesidad de registrar los correspondientes pasivos impositivos diferidos.

Los activos y pasivos generados por la aplicación del método del impuesto diferido han sido valuados a su valor nominal.

2.2.14 Patrimonio

Las partidas del patrimonio se han reexpresado según el método indicado en la presente nota.

Al 30 de junio de 2022, la Sociedad resolvió adecuar en el Estado de cambios en el patrimonio la exposición de las reservas (que incluyen: fondo de garantía - Nota 21 -, reserva legal, reserva facultativa, entre otras), de modo que cada reserva en moneda homogénea del cierre de ejercicio se muestre en una sola columna, en vez de exponerla en dos columnas. Antes de este cambio, cada reserva se mostraba a su valor nominal en una columna y el exceso del valor reexpresado respecto de su valor nominal en otra, denominada "Reexpresión de reservas".

Capital social

Ha sido reexpresado a moneda de cierre desde las respectivas fechas de origen.

Por requerimientos legales, la cuenta capital social se ha mantenido a su valor nominal y el ajuste derivado de la reexpresión mencionada anteriormente se expone en la cuenta complementaria ajuste de capital.

Transacciones entre propietarios

Las transacciones entre propietarios surgen de las adquisiciones detalladas en nota 16.2 – Estados financieros consolidados.

Reserva por conversión de sociedades relacionadas en el exterior

Incluye las diferencias de cambio generadas por el efecto de la conversión a pesos argentinos de la participación en las siguientes sociedades del exterior: Lumina América S.A. de C.V.; UFEX y en MtR Technology S.A. (participación indirecta a través de la sociedad controlada Primary Argentina S.A. (ex Sistemas Esco S.A.). El saldo al 30 de junio de 2023 ha sido recalculado reexpresando los movimientos desde la fecha de sus respectivas constituciones.

Cuando el saldo neto de estos resultados al cierre de un ejercicio sea negativo (cuentas deudoras), existirá una restricción a la distribución de resultados no asignados por el mismo importe.

2.2.15 Resultados:

Las cuentas de resultados se reexpresaron en moneda homogénea desde la fecha de la transacción, según lo indicado en la presente nota, excepto por:

- Los cargos por consumo de activos no monetarios que se reexpresaron en función de la fecha de origen de dichos activos;
- Los resultados financieros y por tenencia que se determinaron y presentaron en términos reales. El resultado por exposición a los cambios en el poder adquisitivo de la moneda (RECPAM) refleja la pérdida o ganancia por la posición monetaria neta y se presenta en una partida separada del Estado de resultados y otros resultados integrales.

2.2.16 Estado de flujos de efectivo:

Para la determinación del efectivo y sus equivalentes cuya evolución se expone en el estado de flujos de efectivo, se ha considerado como efectivo y equivalentes de efectivo al dinero en caja, los depósitos a la vista en entidades financieras y otras inversiones a corto plazo de gran liquidez con un vencimiento original de tres meses o menos.

Firmado a los efectos de su identificación.
Ver informe de fecha 6 de septiembre de 2023
FELCARGO, ROLDAN & ASSOCIADOS
Registro de Sociedades Profesionales Nro. 7/24

José María Ibarbia
Por Comisión Fiscalizadora

Sergio M. Roldán (Socio)
Contador Pública y Lic. en Adm.
Matricula N° 7917, Ley 8738, C.P.C.E, Pcia. Santa Fe

Sebastián M. Bravo
Tesorero

Andrés E. Ponte
Presidente



Notas a los Estados Financieros Individuales

2.2.17 Reclasificaciones:

Hasta el cierre del presente ejercicio anual, los resultados financieros generados por saldos disponibles originados en actividades operativas de la Sociedad fueron expuestos en el Estado de resultados integrales como parte del rubro Resultados financieros y por tenencia generados por activos. Dichos saldos disponibles provienen tanto del cumplimiento a cargo de los participantes de los requisitos indispensables para realizar sus operaciones, como de saldos en cuentas de compensación y liquidación que se generan por el "Mark-to-Market" diario efectuado por la actividad de Cámara Compensadora. El citado criterio de exposición priorizaba la naturaleza de los resultados que dichos saldos producían y no el carácter operativo de las actividades que los generaban; al tratarse de rentas financieras producidas por la inversión de saldos disponibles, se exponían como resultados financieros.

A partir del cierre del presente ejercicio anual,

priorizando el origen de los resultados en cuestión, y considerando que las inversiones que generan dichos resultados no podrían llevarse adelante si la Sociedad no efectuara actividades operativas propias del negocio, estos resultados fueron reclasificados en los presentes estados financieros y expuestos dentro de los resultados operativos del ejercicio dentro del rubro Ingresos financieros operativos.

A efectos de una adecuada presentación comparativa, se efectuaron también las reclasificaciones correspondientes en las cifras del ejercicio finalizado el 30 de junio de 2022.

2.3 Normas e interpretaciones emitidas no adoptadas a la fecha

La Sociedad no ha adoptado las NIIF que se detallan a continuación, dado que su aplicación no es exigida al cierre del ejercicio finalizado el 30 de junio de 2023:

Norma	Denominación	Ref.
Modificaciones a la NIC 1	Presentación de estados financieros y políticas contables (2)	a)
Modificaciones a la NIC 8	Definición de estimaciones contables (1)	b)
Modificaciones a la NIC 1 y documento de la práctica 2	Revelación de políticas contables (1)	c)
Modificaciones a la NIC 12	Impuesto diferido relacionado con activos y pasivos que surgen de la misma transacción (1)	d)
Modificaciones a la NIIF 17	Contratos de seguro (1)	e)
Modificaciones a la NIIF 16	Pasivo por arrendamientos en una venta seguida de arrendamientos (2)	f)
Modificaciones a la NIC 1	Pasivos no corrientes con condiciones pactadas (2)	g)
Modificaciones a la NIC 7 y NIIF 7	Acuerdos de Financiación de Proveedores (2)	h)

(1) En vigencia para los ejercicios económicos que comiencen a partir de 1° de enero de 2023.

(2) En vigencia para los ejercicios económicos que comiencen a partir de 1° de enero de 2024.


José María Ibarbia
Por Comisión Fiscalizadora

Firmado a los efectos de su identificación.
Ver informe de fecha 6 de septiembre de 2023
FELCARGO, ROLDAN & ASOCIADOS
Registro de Sociedades Profesionales Nro. 7/24

Sergio M. Roldán (Socio)
Contador Pública y Lic. en Adm.
Matricula N° 7917, Ley 8738, C.P.C.E, Pcia. Santa Fe


Sebastián M. Bravo
Tesorero


Andrés E. Ponte
Presidente



Notas a los Estados Financieros Individuales

a) En enero de 2020, el IASB emitió nuevas modificaciones a la NIC 1 referentes a la clasificación de pasivos entre corrientes o no corrientes.

Las modificaciones a la NIC 1 aclaran que la clasificación de los pasivos como corrientes o no corrientes:

- Debe basarse en los derechos existentes al final del período sobre el que se informa a diferir la liquidación en al menos doce meses y hacer explícito que solo los derechos vigentes "al final del período de informe" deberían afectar la clasificación de un pasivo;
- No se ve afectada por las expectativas sobre si una entidad ejercerá su derecho a diferir la liquidación de un pasivo.

También aclara que la liquidación se refiere a la transferencia de la contraparte de efectivo, instrumentos de patrimonio, otros activos o servicios.

Las modificaciones a las NIC 1 anuales que comienzan a partir del 1° de enero de 2022 (fecha que fue prorrogada al 1° de enero de 2024), permitiéndose su aplicación anticipada. El Directorio evaluará sus efectos y anticipa que será adoptada en los estados financieros de la Sociedad para el ejercicio económico que comienza el 1° de julio de 2024.

b) En febrero de 2021, el IASB emitió modificaciones a la NIC 8, relacionadas con la definición de estimaciones contables, que resultan aplicables para los ejercicios iniciados en o a partir del 1° de enero de 2023 sobre los cambios en las políticas contables o estimaciones contables ocurridos a partir de esa fecha, permitiendo su aplicación anticipada.

Las modificaciones incluyen la definición del concepto de estimaciones contables a fin de ayudar a las entidades a distinguir entre políticas contables y estimaciones contables, dado que la definición anterior se entrelazaba con la definición de política contable y podía inducir a error, definiendo a las estimaciones contables como "cifras monetarias en los estados financieros sujetas a incertidumbre".

Clarifica que los cambios en las estimaciones contables significan una aplicación prospectiva, y que, si dichos cambios están basados tanto en la obtención de nueva información no susceptible de ser obtenida al momento de la medición anterior, como en cambios que sufrieron las variables utilizadas en dicha estimación, no debe tratarse como la corrección de un error.

El Directorio evaluará sus efectos y anticipa que será adoptada en los estados financieros de la Sociedad para el ejercicio económico que comienza el 1° de julio de 2023.

c) En febrero de 2021, el IASB emitió las siguientes modificaciones a la NIC 1, relacionadas con la revelación de las políticas contables materiales, que resultan aplicables para los ejercicios iniciados en o a partir del 1° de enero de 2023, permitiendo su aplicación anticipada:

- Reemplaza el término de políticas contables significativas por políticas contables materiales;
- Agrega lineamientos y ejemplos ilustrativos para ayudar a las entidades a identificar las políticas contables materiales que deben ser reveladas;
- Establece que las políticas contables pueden ser materiales independientemente de la magnitud de las cifras involucradas, por lo que debe analizarse su naturaleza y otras condiciones como por ejemplo si se relacionan con el entendimiento integral de otra política contable considerada material;

José María Ibarbia
Por Comisión Fiscalizadora

Firmado a los efectos de su identificación.
Ver informe de fecha 6 de septiembre de 2023
FELCARGO, ROLDÁN & ASSOCIADOS
Registro de Sociedades Profesionales Nro. 7/24

Sergio M. Roldán (Socio)
Contador Pública y Lic. en Adm.
Matricula N° 7917, Ley 8738, C.P.C.E. Pcia. Santa Fe

Sebastián M. Bravo
Tesorero

Andrés E. Ponte
Presidente



Notas a los Estados Financieros Individuales

- Establece que, si la entidad revela políticas contables consideradas no materiales, esa revelación no debe inducir a confusión.

El Directorio evaluará sus efectos y anticipa que será adoptada en los estados financieros de la Sociedad para el ejercicio económico que comienza el 1° de julio de 2023.

d) En mayo de 2021, el IASB emitió modificaciones a la NIC 12 relacionadas con el reconocimiento inicial del impuesto diferido en aquellas transacciones en las que se reconocen un activo y un pasivo simultáneamente, que resultan aplicables para los ejercicios iniciados a partir del 1° de enero de 2023.

Las modificaciones introducen una excepción al aplicar la exención de reconocimiento inicial con especificaciones sobre cómo las entidades deben contabilizar el impuesto a las ganancias y el impuesto diferido en aquellas transacciones en las que se reconocen un activo y un pasivo iniciales que generan al mismo tiempo partidas temporarias deducibles e imposables por la misma cuantía. Por consiguiente, en aquellos casos en donde se reconocen un activo y un pasivo, por ejemplo, relacionados con arrendamientos y obligaciones de abandono o desmantelamiento, se requiere el reconocimiento del impuesto diferido generado por dichas transacciones.

El Directorio evaluará sus efectos y anticipa que será adoptada en los estados financieros de la Sociedad para el ejercicio económico que comienza el 1° de julio de 2023.

e) La NIIF 17 fue emitida en mayo 2017 y modificada en junio de 2020. Reemplaza la NIIF 4 introducida como norma provisional en 2004. La NIIF 17 establece los principios para el reconocimiento, medición, presentación e información a revelar

relacionada con contratos de seguros y es aplicable a los ejercicios anuales que se inician a partir del 1 de enero de 2023.

El Directorio evaluará sus efectos y anticipa que será adoptada en los estados financieros de la Sociedad para el ejercicio económico que comienza el 1° de julio de 2023.

f) Modificaciones a la NIIF 16 (Pasivo por arrendamientos en una venta seguida de arrendamientos). En septiembre de 2022, el IASB emitió modificaciones a la NIIF 16 que resultan aplicables para los ejercicios iniciados en o a partir del 1° de enero de 2024, permitiendo su aplicación anticipada.

La modificación aclara como un vendedor arrendatario contabiliza el pasivo de arrendamientos en transacciones de venta seguida de arrendamiento luego del reconocimiento inicial. La modificación requiere determinar los pagos de arrendamientos de una forma tal que el vendedor arrendatario no reconozca ningún resultado relacionado al derecho de uso retenido por el vendedor arrendatario.

El Directorio de la Sociedad estima que la aplicación de las modificaciones mencionadas no tendrá un efecto significativo en los estados financieros de la Sociedad.

g) Modificaciones a la NIC 1 (Pasivos no corrientes con condiciones pactadas). En octubre de 2022, el IASB emitió modificaciones a la NIC 1 que resultan aplicables para los ejercicios iniciados en o a partir del 1° de enero de 2024, permitiendo su aplicación anticipada.

Las modificaciones aclaran que los convenios a ser cumplidos luego de la fecha de cierre del período no afectan la clasificación de las deudas

Firmado a los efectos de su identificación.
Ver informe de fecha 6 de septiembre de 2023
FELCARGO, ROLDAN & ASSOCIADOS
Registro de Sociedades Profesionales Nro. 7/24

José María Ibarbia
Por Comisión Fiscalizadora

Sergio M. Roldán (Socio)
Contador Pública y Lic. en Adm.
Matricula N° 7917, Ley 8738, C.P.C.E, Pcia. Santa Fe

Sebastián M. Bravo
Tesorero

Andrés E. Ponte
Presidente



Notas a los Estados Financieros Individuales

como corriente o no corriente al cierre del período y requieren revelar información sobre estos convenios en notas a los estados financieros.

El Directorio evaluará sus efectos y anticipa que será adoptada en los estados financieros de la Sociedad para el ejercicio económico que comienza el 1° de junio de 2024.

h) Modificaciones a la NIC 7 y NIIF 7 (Acuerdos de Financiación de Proveedores). En mayo de 2023, el IASB emitió modificaciones a la NIC 7 y NIIF 7 que resultan aplicables para los ejercicios iniciados en o a partir del 1° de enero de 2024, permitiendo su aplicación anticipada.

Las modificaciones requieren revelar información en notas a los estados financieros sobre los acuerdos de financiación de proveedores para permitir a los usuarios evaluar como dichos acuerdos afectan los pasivos y flujos de efectivo de la entidad y entender el efecto de dichos acuerdos sobre la exposición de la entidad al riesgo de liquidez y como la misma puede ser afectada si los acuerdos ya no estuvieran disponibles.

El Directorio evaluará sus efectos y anticipa que será adoptada en los estados financieros de la Sociedad para el ejercicio económico que comienza el 1° de junio de 2024.


Nota 3. EFECTIVO Y EQUIVALENTES DE EFECTIVO

	Notas/ Anexos	30/06/2023	30/06/2022
Fondo fijo		66.000	88.386
Moneda extranjera	Anexo G	1.362.518	78.836
Banco en moneda nacional		2.196.509	643.749.435
Banco en moneda extranjera	Anexo G	251.810.309	188.648.011
Títulos valores equivalentes a efectivo en moneda nacional	Anexo C	397.549.797	415.640.727
Títulos valores equivalentes a efectivo en moneda extranjera	Anexo C - G	22.308.828.291	39.842.603.019
Colocaciones financieras equivalentes a efectivo en moneda nacional	Anexo D	1.585.193.867	2.424.195.205
Colocaciones financieras equivalentes a efectivo en moneda extranjera	Anexo D - G	1.611.778.603	614.995.494
Total Efectivo y equivalentes de efectivo		26.158.785.894	44.129.999.113

Nota 4. ACTIVOS FINANCIEROS A COSTO AMORTIZADO

	Notas/ Anexos	30/06/2023	30/06/2022
Fideicomiso financiero en moneda extranjera	Anexo D - G	44.620.623	32.340.361
Obligaciones negociables	Anexo D	3.048.297	7.011.272
Total Activos financieros a costo amortizado		47.668.920	39.351.633


 José María Ibarbia
 Por Comisión Fiscalizadora

Firmado a los efectos de su identificación.
 Ver informe de fecha 6 de septiembre de 2023
 FELCARG, ROLDAN & ASOCIADOS
 Registro de Sociedades Profesionales Nro. 7/24

 Sergio M. Roldán (Socio)
 Contador Pública y Lic. en Adm.
 Matricula N° 7917, Ley 8738, C.P.C.E, Pcia. Santa Fe


 Sebastián M. Bravo
 Tesorero


 Andrés E. Ponte
 Presidente



Notas a los Estados Financieros Individuales

Nota 5. CRÉDITO POR SERVICIOS

	Notas/ Anexos	30/06/2023	30/06/2022
Cobranzas a transferir con partes relacionadas	18	1.009.411.776	935.095.738
Cuentas a cobrar por servicios en moneda extranjera	Anexo G	2.021.485	10.905.089
Cuentas a cobrar por servicios en moneda nacional		-	521.642
Total Crédito por servicios		1.011.433.261	946.522.469

Nota 6. OTROS CRÉDITOS

Corriente	Notas/ Anexos	30/06/2023	30/06/2022
Partes relacionadas en moneda extranjera	18 – Anexo G	43.997.952	13.355.151
Préstamos al personal		43.790.277	56.146.658
Gastos pagados por adelantado		43.127.445	34.642.855
Partes relacionadas en moneda nacional	18	38.000.000	-
Mutuos a cobrar en moneda extranjera	Anexo G	29.573.982	30.643.774
Aportes programa NOR		27.000.000	46.955.451
Accionistas		21.029.293	24.047.124
Saldo por operaciones de cobertura		2.702.274	-
Diversos en moneda extranjera	Anexo G	4.280.047	2.905.891
Diversos en moneda nacional		239.181	1.798.146
Total Otros créditos – Corriente		253.740.451	210.495.050

No corriente	Notas/Anexos	30/06/2023	30/06/2022
Préstamos al personal		772.953	-
Total Otros créditos - No corriente		772.953	-

José María Ibarbia
Por Comisión Fiscalizadora

Firmado a los efectos de su identificación.
Ver informe de fecha 6 de septiembre de 2023
FELCARGO, ROLDÁN & ASOCIADOS
Registro de Sociedades Profesionales Nro. 7/24

Sergio M. Roldán (Socio)
Contador Pública y Lic. en Adm.
Matricula N° 7917, Ley 8738, C.P.C.E, Pcia. Santa Fe

Sebastián M. Bravo
Tesorero

Andrés E. Ponte
Presidente



Notas a los Estados Financieros Individuales

Nota 7. ARRENDAMIENTOS FINANCIEROS

Los saldos al 30 de junio de 2023 y 30 de junio de 2022 son los siguientes:

	Notas/ Anexos	30/06/2023	30/06/2022
Derechos de uso		16.559.745	36.431.436
Total Derechos de uso		16.559.745	36.431.436
Corriente	Notas/Anexos	30/06/2023	30/06/2022
Pasivos por arrendamiento oficinas comerciales	12	7.362.101	4.908.446
Total Pasivos por arrendamiento oficinas comerciales - Corriente		7.362.101	4.908.446
No corriente	Notas/Anexos	30/06/2022	30/06/2021
Pasivos por arrendamiento oficinas comerciales	13	13.494.396	15.871.237
Total Pasivos por arrendamiento oficinas comerciales - Corriente		13.494.396	15.871.237
No corriente	Notas/Anexos	30/06/2023	30/06/2022
Pasivos por arrendamiento oficinas comerciales	13	-	14.205.777
Total Pasivos por arrendamiento oficinas comerciales - No corriente		-	14.205.777


Las operaciones por los ejercicios terminados el 30 de junio de 2023 y 2022 son las siguientes:

	Notas/ Anexos	30/06/2023	30/06/2022
Amortización derechos de uso	Anexo H	19.871.694	32.701.367
Intereses		937.228	3.246.612
Diferencia de cambio		(929.722)	(7.255.661)
Total imputado a resultados		19.879.200	28.692.318

Nota 8. PROPIEDADES DE INVERSIÓN

	Notas/Anexos	30/06/2023	30/06/2022
Valor de origen		522.418.486	522.418.486
Depreciaciones acumuladas		(68.073.865)	(56.570.715)
Total Propiedades de inversión		454.344.621	465.847.771


 José María Ibarbia
 Por Comisión Fiscalizadora

Firmado a los efectos de su identificación.
 Ver informe de fecha 6 de septiembre de 2023
 FELCARG, ROLDAN & ASOCIADOS
 Registro de Sociedades Profesionales Nro. 7/24

 Sergio M. Roldán (Socio)
 Contador Público y Lic. en Adm.
 Matricula N° 7917, Ley 8738, C.P.C.E, Pcia. Santa Fe


 Sebastián M. Bravo
 Tesorero


 Andrés E. Ponte
 Presidente



Notas a los Estados Financieros Individuales

Nota 9. CUENTAS POR PAGAR

	Notas/Anexos	30/06/2023	30/06/2022
Fondos de terceros de libre disponibilidad en moneda extranjera	Anexo G	21.106.750.021	39.046.669.189
Proveedores		226.612.887	148.934.391
Partes relacionadas en moneda nacional	18	75.942.985	47.987.934
Total Cuentas por pagar		21.409.305.893	39.243.591.514

Nota 10. PRÉSTAMOS

Corriente	Notas/Anexos	30/06/2023	30/06/2022
Préstamo con partes relacionadas (*)	18 – Anexo G	422.400.884	-
Préstamo por compra de acciones Lumina América S.A.U. (**)	Anexo G	303.744.411	-
Total Préstamos - Corriente		726.145.295	-

No corriente	Notas/Anexos	30/06/2023	30/06/2022
Préstamo con partes relacionadas (*)	18 – Anexo G	1.477.992.687	-
Préstamo por compra de acciones			
Total Préstamos – No corriente		2.545.436.863	-

(*) Con fecha 12 de julio de 2022, la sociedad controlada Argentina Clearing y Registro S.A. otorgó un préstamo a la Sociedad por la suma de U\$S 7.000.000, con una tasa de interés del 6% anual, pagadero en cinco cuotas anuales mediante sistema francés, cuyo primer vencimiento operaría el 15 de julio de 2023. Con posterioridad al cierre del presente ejercicio, el 7 de julio de 2023 las partes acordaron prorrogar el vencimiento de la primera cuota de U\$S 1.661.775 hasta el 29 de septiembre de 2023.

(**) De acuerdo con lo detallado en nota 16.1.c) a los estados financieros consolidados con fecha 20 de julio de 2022 la Sociedad adquirió las acciones de Lumina América S.A.U. En virtud de ello, la Sociedad adeuda a los vendedores la suma de USD 6.000.000 pagadero en 5 (cinco) cuotas anuales e iguales de USD 1.200.000. El préstamo se reconoció inicialmente por su valor razonable. Posteriormente, se valuó al costo amortizado; la diferencia entre el valor inicial y el valor de reembolso se reconoce en la cuenta de resultados durante la vida de la deuda de acuerdo con el método de la tasa de interés efectiva. Con posterioridad al cierre del presente ejercicio, el 20 de julio de 2023, la Sociedad abonó la primera cuota de U\$S 1.200.000.

La evolución de los préstamos es la detallada a continuación:

	Partes relacionadas	Por compra acciones Lumina	Total
Valor razonable de la deuda	1.798.640.414	1.312.766.415	3.111.406.828
Intereses devengados	105.238.452	74.842.468	180.080.921
Diferencia de cambio	(3.485.295)	(16.420.296)	(19.905.591)
Préstamos al 30 de junio de 2023	1.900.393.571	1.371.188.587	3.271.582.158
Corriente	422.400.884	303.744.411	726.145.295
No corriente	1.477.992.687	1.067.444.176	2.545.436.863
Préstamos al 30 de junio de 2023	1.900.393.571	1.371.188.587	3.271.582.158


José María Ibarbia
Por Comisión Fiscalizadora

Firmado a los efectos de su identificación.
Ver informe de fecha 6 de septiembre de 2023
FELICARÓ, ROLDÁN & ASOCIADOS
Registro de Sociedades Profesionales Nro. 7/24


Sergio M. Roldán (Socio)
Contador Pública y Lic. en Adm.
Matricula N° 7917, Ley 8738, C.P.C.E, Pcia. Santa Fe


Sebastián M. Bravo
Tesorero


Andrés E. Ponte
Presidente



Notas a los Estados Financieros Individuales

Nota 11. REMUNERACIONES Y CARGAS SOCIALES

	Notas/Anexos	30/06/2023	30/06/2022
Provisión para SAC y vacaciones con cargas sociales		228.124.025	41.719.349
Cargas sociales a pagar		40.135.805	31.931.414
Remuneraciones a pagar		1.174.113	-
Total Remuneraciones y cargas sociales		269.433.943	73.650.763

Nota 12. CARGAS FISCALES

	Notas/Anexos	30/06/2023	30/06/2022
Impuesto a las ganancias a pagar (neto de retenciones, percepciones y anticipos)		206.854.566	347.675.256
Retenciones a depositar		41.357.336	211.384.077
Derecho de registro e inspección		6.987.367	8.073.300
Impuesto sobre los ingresos brutos a pagar		4.275.675	5.501.947
Diversos		4.508.248	26.969
Total Cargas fiscales		263.983.192	572.661.549

Nota 13. OTROS PASIVOS

Corriente	Notas/Anexos	30/06/2023	30/06/2022
Dividendos a pagar en efectivo en moneda extranjera	Anexo G	229.054.323	205.281.458
Provisión honorarios a directores y síndicos		183.400.000	185.399.036
Saldos por operaciones de cobertura		55.820.652	-
Pasivos por arrendamiento oficinas comerciales	7 - Anexo G	13.494.396	15.871.237
Total Otros pasivos - Corriente		481.769.371	406.551.731

No corriente	Notas/Anexos	30/06/2023	30/06/2022
Depósito en garantía de directores en moneda extranjera	Anexo G	1.796.725	2.834.358
Pasivos por arrendamiento oficinas comerciales	7 - Anexo G	-	14.205.777
Total Otros pasivos - No corriente		1.796.725	17.040.135


 José María Ibarbia
 Por Comisión Fiscalizadora

Firmado a los efectos de su identificación.
 Ver informe de fecha 6 de septiembre de 2023
 FELCARO, ROLDÁN Y ASOCIADOS
 Registro de Sociedades Profesionales Nro. 724

 Sergio M. Roldán (Socio)
 Contador Público y Lic. en Adm.
 Matricula N° 7917, Ley 8738, C.P.C.E, Pcia. Santa Fe


 Sebastián M. Bravo
 Tesorero


 Andrés E. Ponte
 Presidente



Notas a los Estados Financieros Individuales

Nota 14. INGRESOS POR SERVICIOS

	Notas/Anexos	30/06/2023	30/06/2022
Ingresos por mercado financiero		3.956.285.796	3.573.405.749
Ingresos por mercado agropecuario		3.128.678.894	3.810.386.814
Otros ingresos de mercado		42.505.232	40.940.309
Total Ingresos por servicios		7.127.469.922	7.424.732.872

Nota 15. RESULTADOS POR INVERSIONES EN SOCIEDADES CONTROLADAS

	Notas/Anexos	30/06/2023	30/06/2022
Argentina Clearing y Registro S.A.		2.935.128.569	39.015.030
Lumina América S.A.U.		390.472.248	-
Nexo Agente de Liquidación y Compensación Integral S.A.		124.885.272	(52.692.467)
Primary Argentina S.A. (ex Sistemas Esco S.A.)		66.408.005	217.553.732
Lumina América S.A. de C.V.		12.918.891	-
Primary S.A.		-	(997.148)
PagoK S.A.U.		(2.248.794)	(2.134.234)
Primary Ventures S.A.		(6.724.479)	(15.915.475)
Rofex Uruguay Bolsa de Valores y Futuros S.A.		(10.925.669)	(17.932.172)
Matriz S.A.		(64.050.317)	(63.631.760)
Total Resultados por inversiones en sociedades controladas		3.445.863.726	103.265.506

Nota 16. CAPITAL SOCIAL

El capital de la Sociedad al 30 de junio de 2023 y 30 de junio de 2022, asciende a \$ 122.920.000 y está compuesto por 122.920.000 de acciones escriturales de un voto y valor nominal \$1 cada una, integradas totalmente.

José María Ibarbia
Por Comisión Fiscalizadora

Firmado a los efectos de su identificación.
Ver informe de fecha 6 de septiembre de 2023
FELCARGO, ROLDAN & ASOCIADOS
Registro de Sociedades Profesionales Nro. 7/24

Sergio M. Roldán (Socio)
Contador Pública y Lic. en Adm.
Matricula N° 7917, Ley 8738, C.P.C.E, Pcia. Santa Fe

Sebastián M. Bravo
Tesorero

Andrés E. Ponte
Presidente



Notas a los Estados Financieros Individuales

Nota 17. IMPUESTO A LAS GANANCIAS

A continuación, se presenta la conciliación entre el impuesto a las ganancias, determinado de acuerdo con lo dispuesto en la NIIF 12, cargado a resultados con el impuesto que resultaría de aplicar al resultado contable antes de impuesto la tasa impositiva vigente al 30 de junio de 2023 y 2022:

	30/06/2023	30/06/2022
Resultado integral del ejercicio antes del impuesto a las ganancias	5.196.780.812	3.060.993.355
Tasa del impuesto	34,73%	34,67%
Resultado del ejercicio a la tasa del impuesto	1.804.841.976	1.061.246.396
<u>Efecto fiscal de las diferencias permanentes:</u>		
Fondo de garantía – Ley N°26.831	(104.182.891)	(598.009.018)
Ajuste saldo de inicio impuesto diferido	289.011	
Ajuste saldo de inicio impuesto a las ganancias a pagar	52.368	(38.721.979)
Resultados financieros no gravados o exentos	(316.095.812)	(144.503.679)
Resultados por inversiones en Sociedades Art. 33 – Ley N°19.550	(1.230.889.691)	(25.894.953)
Efecto de los cambios en la alícuota impositiva (esquema progresivo) sobre los impuestos diferidos	(81.880.945)	(76.756.882)
Gastos no deducibles	23.878.866	22.696.039
Otras diferencias permanentes – incluyendo efecto de la inflación	77.445.336	357.981.407
Ajuste por inflación impositivo a la tasa del impuesto	384.368.831	(165.397.993)
Impuesto a las ganancias del ejercicio según Estado de Resultados y Otros Resultados Integrales – Cargo	557.538.038	392.928.349

La aplicabilidad del beneficio de exención tributaria previsto en el Art. N°45 de la ley N°26.831, sobre las sumas acumuladas en el Fondo de garantía, estarán exentas en cuanto las mismas sean afectadas a éste en función al proyecto de distribución de resultados aprobados en acta de asamblea de accionistas.

El cargo por Impuesto a las ganancias comprende:

	30/06/2023	30/06/2022
Impuesto del ejercicio a los fines fiscales	533.304.394	631.308.881
Ajuste saldo de inicio impuesto a las ganancias a pagar	52.368	(38.721.979)
Ajuste por inflación impositivo a la tasa del impuesto	(61.367.674)	(69.007.554)
Quebranto específico a la tasa del impuesto	(8.883.332)	(134.987.645)
<u>Gasto fiscal relacionado con el nacimiento y reversión de diferencias temporarias en:</u>		
Propiedades, planta y equipo, activos intangibles y propiedades de inversión	(100.134.099)	(92.854.149)
Activos financieros	194.119.866	96.533.182
Inversiones en otras entidades	189.590	226.256
Otros impuestos diferidos	256.925	431.357
Impuesto a las ganancias del ejercicio según Estado de Resultados y Otros Resultados Integrales – Cargo	557.538.038	392.928.349


 José María Ibarbia
 Por Comisión Fiscalizadora

Firmado a los efectos de su identificación.
 Ver informe de fecha 6 de septiembre de 2023
 FELCARGO, ROLDAN & ASOCIADOS
 Registro de Sociedades Profesionales Nro. 7/24

 Sergio M. Roldán (Socio)
 Contador Pública y Lic. en Adm.
 Matricula N° 7917, Ley 8738, C.P.C.E, Pcia. Santa Fe


 Sebastián M. Bravo
 Tesorero


 Andrés E. Ponte
 Presidente



Notas a los Estados Financieros Individuales

Al 30 de junio de 2023 y 30 de junio de 2022, la Sociedad ha expuesto dentro del rubro "Pasivo por impuesto diferido" las diferencias temporarias imponibles netas de acuerdo con el siguiente detalle:

	30/06/2023	30/06/2022
Por valuación de propiedades, planta y equipo, activos intangibles y propiedades de inversión	1.264.434.383	1.364.568.482
Por valuación de activos financieros	39.960.887	(154.158.979)
Por valuación de inversiones en otras entidades	123.922.798	123.733.208
Por ajuste por inflación impositivo	34.567.348	95.935.022
Por quebrantos específicos a la tasa del impuesto	(145.515.548)	(136.632.216)
Otros impuestos diferidos	(222.291)	(479.216)
Pasivo por impuesto diferido neto	1.317.147.577	1.292.966.301

Nota 18. PARTES RELACIONADAS

Los saldos con partes relacionadas al 30 de junio de 2023 y 30 de junio de 2022 son los siguientes:

	Créditos por servicios	
	30/06/2023	30/06/2022
Sociedad controlada:		
Argentina Clearing y Registro S.A.	1.009.411.776	935.095.738
Total Créditos por servicios	1.009.411.776	935.095.738

	Otros créditos	
	30/06/2023	30/06/2022
Sociedades controladas y relacionadas:		
Rofex Uruguay Bolsa de Valores y Futuros S.A. (Anexo G)(*)	43.997.952	13.355.151
Lumina de América S.A.U.	38.000.000	-
Total Otros créditos	81.997.952	13.355.151

	Cuentas por pagar	
	30/06/2023	30/06/2022
Sociedad controlada:		
Primary Argentina S.A. (ex Sistemas Esco S.A.)	75.942.985	47.987.934
Total Cuentas por pagar	75.942.985	47.987.934


 José María Ibarbia
 Por Comisión Fiscalizadora

Firmado a los efectos de su identificación.
 Ver informe de fecha 6 de septiembre de 2023
 FELCARGO, ROLDAN & ASOCIADOS
 Registro de Sociedades Profesionales Nro. 7/24

 Sergio M. Roldán (Socio)
 Contador Público y Lic. en Adm.
 Matricula N° 7917, Ley 8738, C.P.C.E. Pcia. Santa Fe


 Sebastián M. Bravo
 Tesorero


 Andrés E. Ponte
 Presidente



Notas a los Estados Financieros Individuales

	Préstamos	
	30/06/2023	30/06/2022
Corriente		
Sociedad controlada:		
Argentina Clearing y Registro S.A.	422.400.884	-
No corriente		
Sociedad controlada:		
Argentina Clearing y Registro S.A.	1.477.992.687	-
Total Préstamos	1.900.393.571	-

Las operaciones con partes relacionadas por el ejercicio finalizado el 30 de junio de 2023 y 2022 son las siguientes:

	Ingresos	
	30/06/2023	30/06/2022
Sociedad controlada:		
Primary Argentina S.A. (ex Sistemas Esco S.A.)	1.170.049	-
Total Ingresos	1.170.049	-

	Gastos	
	30/06/2023	30/06/2022
Sociedades controladas:		
Primary Argentina S.A. (ex Sistemas Esco S.A.)	596.061.548	352.078.209
Matriz S.A.	-	5.327.105
Lumina América S.A.U.	495.733.828	-
Total Gastos	1.091.795.376	357.405.314

	Resultados financieros Diferencia de cambio	
	30/06/2023	30/06/2022
Sociedades controladas:		
Rofex Uruguay Bolsa de Valores y Futuros S.A. (*)	(172.377)	3.167.077
Argentina Clearing y Registro S.A.	(3.485.296)	-
Total Resultados financieros – Diferencia de cambio	(3.657.673)	3.167.077

	Resultados financieros Intereses	
	30/06/2023	30/06/2022
Sociedad controlada:		
Argentina Clearing y Registro S.A.	105.238.453	-
Total Resultados financieros - Intereses	105.238.453	-

	Otros ingresos y egresos netos	
	30/06/2023	30/06/2022
Sociedad relacionada:		
Fundación MATba	52.445.650	15.650.302
Total Otros ingresos y egresos netos	52.445.650	15.650.302

Firmado a los efectos de su identificación.
Ver informe de fecha 6 de septiembre de 2023
FELCARG, ROLDAN & ASOCIADOS
Registro de Sociedades Profesionales Nro. 7/24


José María Ibarbia
Por Comisión Fiscalizadora


Sergio M. Roldán (Socio)
Contador Público y Lic. en Adm.
Matricula N° 7917, Ley 8738, C.P.C.E. Pcia. Santa Fe


Sebastián M. Bravo
Tesorero


Andrés E. Ponte
Presidente



Notas a los Estados Financieros Individuales

(*) Sociedad relacionada Rofex Uruguay Bolsa de Valores y Futuros S.A. (UFEX): La fecha de cierre del ejercicio económico de la sociedad controlada UFEX opera el 31 de diciembre de cada año. La participación (directa e indirecta) del grupo controlante sobre UFEX asciende al 100% de su capital. Dicha inversión ha sido valuada al valor patrimonial proporcional determinado en base a estados financieros especiales al 30 de junio de 2023 emitidos a efectos de la consolidación con su sociedad controlante. Los estados financieros especiales de UFEX al 30 de junio de 2023 arrojaron un patrimonio neto negativo de USD 13.982, y una pérdida de USD 70.329 por el período de doce meses finalizado en esa fecha. La NIC 28 (Participación en entidades asociadas), párrafos 29 y 30, establece que “una vez que el inversor haya reducido el valor de su inversión a cero, tendrá en cuenta las pérdidas adicionales mediante el reconocimiento de un pasivo, sólo en la medida que haya incurrido en obligaciones legales o implícitas, o bien haya efectuado pagos en nombre de la asociada”. Dado el interés explícito de la Sociedad controlante por mantener la empresa relacionada en marcha se ha reconocido, en base proporcional a su participación, un pasivo por \$ 2.198.151, que se encuentra expuesto -deducido de anticipos realizados para cubrir pérdidas operativas- en el rubro “Otros créditos” (Nota 6) de los presentes estados financieros.

Nota 19. APERTURA DE CRÉDITOS Y DEUDAS SEGÚN PLAZO DE VENCIMIENTO Y RECONOCIMIENTO FINANCIERO

a) Por su plazo de vencimiento:

	Créditos por servicios	Otros créditos	Cuentas por pagar	Préstamos	Remuneraciones y cargas sociales	Cargas fiscales	Pasivo por impuesto diferido	Otros pasivos
A vencer:								
1er. Trimestre	1.011.433.261	221.502.775	302.555.872	303.744.411	269.433.943	57.128.626	-	243.178.493
2do. Trimestre	-	26.911.441	-	422.400.884	-	206.854.566	-	4.034.728
3er. Trimestre	-	3.636.680	-	-	-	-	-	4.113.110
4to. Trimestre	-	1.689.555	-	-	-	-	-	1.388.717
Mayor a un año	-	772.953	-	2.545.436.863	-	-	1.317.147.577	-
Subtotal	1.011.433.261	254.513.404	302.555.872	3.271.582.158	269.433.943	263.983.192	1.317.147.577	252.715.048
Sin plazo establecido	-	-	21.106.750.021	-	-	-	-	230.851.048
Total	1.011.433.261	254.513.404	21.409.305.893	3.271.582.158	269.433.943	263.983.192	1.317.147.577	483.566.096

b) Por su reconocimiento financiero:

	Créditos por servicios	Otros créditos	Cuentas por pagar	Préstamos	Remuneraciones y cargas sociales	Cargas fiscales	Pasivo por impuesto diferido	Otros pasivos
Que no devengan interés	1.011.433.261	254.513.404	21.409.305.893	-	269.433.943	263.983.192	1.317.147.577	470.071.700
Que devengan interés	-	-	-	3.271.582.158	-	-	-	13.494.396
Total	1.011.433.261	254.513.404	21.409.305.893	3.271.582.158	269.433.943	263.983.192	1.317.147.577	483.566.096

Firmado a los efectos de su identificación.
Ver informe de fecha 6 de septiembre de 2023
FELCARGO, ROLDAN & ASOCIADOS
Registro de Sociedades Profesionales Nro. 7/24


José María Ibarbia
Por Comisión Fiscalizadora


Sergio M. Roldán (Socio)
Contador Público y Lic. en Adm.
Matricula N° 7917, Ley 8738, C.P.C.E, Pcia. Santa Fe


Sebastián M. Bravo
Tesorero


Andrés E. Ponte
Presidente

Notas a los Estados Financieros Individuales

Nota 20. CUENTAS DE ORDEN

El detalle de las cuentas de orden al 30 de junio de 2023 y 30 de junio de 2022 es el siguiente:

Depósitos fideicomitidos	30/06/2023	30/06/2022
Matba-Rofex S.A. (fiduciario)	594.649.492.288	617.921.234.286
Total	594.649.492.288	617.921.234.286

Fiduciantes	30/06/2023	30/06/2022
Garantías fideicomitidas por Agentes de Compensación y Liquidación	594.649.492.288	617.921.234.286
Total	594.649.492.288	617.921.234.286

Nota 21. PATRIMONIO NETO MÍNIMO Y FONDOS DE GARANTÍA**a) Patrimonio Neto Mínimo**

La Ley de mercado de capitales, su decreto reglamentario y las normas de la CNV (NT 2013), requieren que los mercados que desempeñen las funciones asignadas a las cámaras compensadoras deben contar con un patrimonio neto mínimo no inferior a unidades de valor adquisitivo actualizables por CER - Ley N°25.827 (en adelante UVA) 10.917.500, el que debe surgir de sus estados financieros. Considerando el valor UVA al 30 de junio de 2023 de \$272,76, el patrimonio neto mínimo exigible para los mercados que desempeñen las funciones asignadas a las cámaras compensadoras, asciende a \$2.977.857.300.

Al 30 de junio de 2023 Matba-Rofex S.A. cumple con el requisito patrimonial indicado en el párrafo anterior ya que el patrimonio neto según sus estados financieros excede el patrimonio neto mínimo requerido. La citada normativa exige, además, que los mercados deben constituir fondos de garantía destinados a hacer frente a los compromisos no cumplidos por sus agentes participantes y originados en operaciones garantizadas.

b) Fondo de garantía III

Los mercados que desempeñen funciones de cámara compensadora deberán constituir, con recursos propios, fondos de garantía organizados bajo la figura fiduciaria o cualquier otra modalidad que resulte aprobada por la comisión, que deberán estar conformados exclusivamente por los activos elegibles destinados a hacer frente a los compromisos no cumplidos por los agentes miembros originados en operaciones garantizadas. Estos fondos deberán permitir hacer frente al incumplimiento de, como mínimo, los dos participantes que se encuentren más expuestos en condiciones de mercado extremas pero verosímiles.

A tal fin la RG817 de CNV establece que los mercados que actúen como cámaras compensadoras deben revisar periódicamente los modelos y parámetros adoptados para calcular sus requisitos en materia de márgenes, las contribuciones a los fondos de garantía y otros mecanismos de control del riesgo. Deben someter los modelos a pruebas de resistencia rigurosas y frecuentes para evaluar su resistencia en condiciones de mercado extremas pero verosímiles y efectuarán pruebas retrospectivas para evaluar la fiabilidad de la metodología adoptada.

José María Ibarbia
Por Comisión Fiscalizadora

Firmado a los efectos de su identificación.
Ver informe de fecha 6 de septiembre de 2023
FELCARO, ROLDAN & ASOCIADOS
Registro de Sociedades Profesionales Nro. 7/24

Sergio M. Roldán (Socio)
Contador Público y Lic. en Adm.
Matricula N° 7917, Ley 8738, C.P.C.E. Pcia. Santa Fe

Sebastián M. Bravo
Tesorero

Andrés E. Ponte
Presidente



Notas a los Estados Financieros Individuales

Al 30 de junio de 2023, el monto acumulado en el Fondo de garantía III asciende a \$ 2.923.623.826. La diferencia con el saldo expuesto en el Estado de cambios en el patrimonio corresponde a la reexpresión del fondo en moneda de cierre (Nota 2.1.a).

Los activos que respaldan el Fondo de Garantía III ascienden a \$3.059.517.575. A continuación, se detallan los activos elegibles:

Activos	Valor Nominal	Precio	Monto en pesos
Acciones BYMA	1.020.667	389,50	397.549.797
Rofex 20 Renta Variable - Clase C	31.851.988	14,29	455.290.370
IAM Estrategia - Clase E	395.428	548,43	216.862.604
IAM Estrategia - Clase B	2.519.748	130,05	327.705.630
Consultatio Renta Variable - Clase B	1.085.070	188,08	204.080.957
IAM Renta Variable - Clase B	778.360	179,68	139.854.431
Axis Capital 1 - Clase B	70.724.207	3,36	237.925.993
BPF Renta Fija Dólar - Clase B	333.705	314,30	104.882.793
Cuenta USD Stonex	500.000	256,68	128.337.500
Cuenta USD Banesco	400.000	256,68	102.670.000
Morgan Stanley Cuenta USD	2.200.000	256,68	564.685.000
EFG Capital International Corp.	700.000	256,68	179.672.500
Total			3.059.517.575

c) Fondos de Garantía I y II

Adicionalmente, los mercados que cumplan funciones de cámaras compensadoras y las cámaras compensadoras, deberán constituir los siguientes fondos de garantía:

- Fondo de garantía I: conformado por garantías iniciales y garantías para la cobertura de márgenes de la operatoria integrados por los Agentes de Liquidación y Compensación (en adelante ALYC);
- Fondo de garantía II: conformado por los aportes en función del riesgo de su operatoria efectuado por los ALYC. Dicho fondo deberá permitir como mínimo, hacer frente, en condiciones de mercado extremas pero verosímiles, al incumplimiento de: i) el agente con respecto al cual se esté más expuesto o ii) la suma del segundo y el tercer agente que se encuentre más expuesto; de ambos el mayor.

Las normas internas del mercado disponen la constitución del Fondo de Garantía Inicial Miembro Compensador (FGIMC) con los aportes que realiza cada ALyC luego de calcular mensualmente el mayor de los siguientes valores: a) monto fijo que se publica por circular; b) la sumatoria de: 3% sobre el promedio trimestral de márgenes propios y de terceros correspondientes a los escenarios monedas, agro y financiero; 1,5% sobre el promedio trimestral de márgenes correspondientes a los escenarios monedas, agro y financiero de las CEL; y 0,15% sobre el promedio trimestral de márgenes por operatoria PAF para los emisores.

Los aportes que realizan los ALyC a los fondos de garantía se integran al fideicomiso de garantía para incumplimiento de miembros compensadores para las operaciones de futuros y opciones concertadas

Firmado a los efectos de su identificación.
Ver informe de fecha 6 de septiembre de 2023
FELCARG, ROLDAN & ASSOCIADOS
Registro de Sociedades Profesionales Nro. 7/24

José María Ibarbia
Por Comisión Fiscalizadora

Sergio M. Roldán (Socio)
Contador Pública y Lic. en Adm.
Matricula N° 7917, Ley 8738, C.P.C.E. Pcia. Santa Fe

Sebastián M. Bravo
Tesorero

Andrés E. Ponte
Presidente



Notas a los Estados Financieros Individuales

en Matba-Rofex y registradas en Argentina Clearing y Registro S.A. El fiduciario es Matba-Rofex S.A y son beneficiarios los ALyC por las operaciones

garantizadas por la cámara compensadora. El total de los fondos I y II se expone en la nota 20 a los presentes estados financieros individuales.

Al 30 de junio de 2023, el Fondo de garantía II se encuentra integrado de la siguiente manera:

Activos	30/06/2023
Acciones	1.392.752.746
Pesos	2.255.777.684
Dólares	1.198.530.755
FCI	634.677.644
Obligaciones negociables	24.480.000
CEDEAR	3.506.638
Títulos Públicos	4.105.091.410
Títulos Extranjeros	555.213.693
Total Fondo II	10.170.030.570

Pruebas de tensión

Los requisitos en materia de márgenes y contribuciones a los fondos de garantías han sido calculados en base a modelos y parámetros sometidos a pruebas trimestrales de tensión donde se evalúan su resistencia en condiciones de mercado extremas pero verosímiles, con periodicidad trimestral de acuerdo con lo requerido por el art. 19 del Capítulo III del Título VI de las normas de la CNV.

Adicionalmente, la Sociedad informa que posee documentación respaldatoria de las operaciones contables, impositivas y de gestión en el depósito de Custodia de Archivos S.R.L. CUIT 30-69370991-8, con domicilio legal y del depósito en la calle Gorriti 375 de la ciudad de Rosario, provincia de Santa Fe.

Nota 22. GUARDA DE DOCUMENTACIÓN

En cumplimiento de la Resolución General N°629 de la CNV, la Sociedad encomienda la guarda de la documentación que reviste antigüedad en la Sociedad Bank S.A., dirección Diógenes Taborda 73, Código postal (C1437EFA), Ciudad Autónoma de Buenos Aires.


José María Ibarbia
Por Comisión Fiscalizadora

Firmado a los efectos de su identificación.
Ver informe de fecha 6 de septiembre de 2023
FELCARG, ROLDAN & ASSOCIADOS
Registro de Sociedades Profesionales Nro. 7/24


Sergio M. Roldán (Socio)
Contador Público y Lic. en Adm.
Matricula N° 7917, Ley 8738, C.P.C.E, Pcia. Santa Fe


Sebastián M. Bravo
Tesorero


Andrés E. Ponte
Presidente

Notas a los Estados Financieros Individuales

Nota 23. INSTRUMENTOS FINANCIEROS

Instrumentos financieros por categoría

El siguiente cuadro muestra, para los activos y pasivos financieros registrados al 30 de junio de 2023 y 30 de junio de 2022, la información requerida por la NIIF 7, de acuerdo con las categorías establecidas en la NIIF 9.

	Costo amortizado	Valor razonable con cambios en el estado de resultados integral	Total al 30/06/2023
Activos según Estado de Situación Financiera			
Efectivo y equivalentes de efectivo	-	26.158.785.894	26.158.785.894
Activos financieros a costo amortizado	47.668.920	-	47.668.920
Créditos por servicios	1.011.433.261	-	1.011.433.261
Otros créditos	254.513.404	-	254.513.404
Total al 30/06/2023	1.313.615.585	26.158.785.894	27.472.401.479

Pasivos según Estado de Situación Financiera

Cuentas por pagar	302.555.872	21.106.750.021	21.409.305.893
Préstamos	3.271.582.158	-	3.271.582.158
Otros pasivos	483.566.096	-	483.566.096
Total al 30/06/2023	4.057.704.126	21.106.750.021	25.164.454.147

	Costo amortizado	Valor razonable con cambios en el estado de resultados integral	Total al 30/06/2022
Activos según Estado de Situación Financiera			
Efectivo y equivalentes de efectivo	-	44.129.999.113	44.129.999.113
Activos financieros a costo amortizado	39.351.633	-	39.351.633
Créditos por servicios	946.522.469	-	946.522.469
Otros créditos	210.495.050	-	210.495.050
Total al 30/06/2022	1.196.369.152	44.129.999.113	45.326.368.265

Pasivos según Estado de Situación Financiera

Cuentas por pagar	196.922.325	39.046.669.189	39.243.591.514
Otros pasivos	423.591.866	-	423.591.866
Total al 30/06/2022	620.514.191	39.046.669.189	39.667.183.380

Firmado a los efectos de su identificación.
Ver informe de fecha 6 de septiembre de 2023
FELCARGO, ROLDAN & ASOCIADOS
Registro de Sociedades Profesionales Nro. 7/24


 José María Ibarbia
 Por Comisión Fiscalizadora


 Sergio M. Roldán (Socio)
 Contador Público y Lic. en Adm.
 Matricula N° 7917, Ley 8738, C.P.C.E, Pcia. Santa Fe


 Sebastián M. Bravo
 Tesorero


 Andrés E. Ponte
 Presidente



Notas a los Estados Financieros Individuales

Jerarquías del valor razonable

El cuadro a continuación expone los instrumentos financieros a valor razonable al 30 de junio de 2023 y al 30 de junio de 2022, clasificados por jerarquía, según el método de medición utilizado. Los diferentes niveles han sido definidos de la siguiente manera:

- Nivel 1: precios de cotización (no ajustados) en mercados activos, para activos y pasivos idénticos;
- Nivel 2: datos distintos al precio de cotización incluido en Nivel 1, que sean observables para el activo o el pasivo, tanto directamente como indirectamente;
- Nivel 3: dato para el activo o el pasivo que no están basados en datos observables de mercado (esto es, datos no observables), lo cual requiere que la Sociedad elabore sus propias hipótesis y premisas.

	Nivel 1	Nivel 2	Nivel 3	Total al 30/06/2023
Activos según Estado de Situación Financiera				
EEfectivo y equivalentes de efectivo	26.158.785.894	-	-	26.158.785.894
Total al 30/06/2023	26.158.785.894	-	-	26.158.785.894


	Nivel 1	Nivel 2	Nivel 3	Total al 30/06/2023
Pasivos según Estado de Situación Financiera				
Cuentas por pagar	21.106.750.021	-	-	21.106.750.021
Total al 30/06/2023	21.106.750.021	-	-	21.106.750.021

	Nivel 1	Nivel 2	Nivel 3	Total al 30/06/2023
Activos según Estado de Situación Financiera				
EEfectivo y equivalentes de efectivo	44.129.999.113	-	-	44.129.999.113
Total al 30/06/2022	44.129.999.113	-	-	44.129.999.113

	Nivel 1	Nivel 2	Nivel 3	Total al 30/06/2023
Pasivos según Estado de Situación Financiera				
Cuentas por pagar	39.046.669.189	-	-	39.046.669.189
Total al 30/06/2022	39.046.669.189	-	-	39.046.669.189

Al 30 de junio de 2023 y el 30 de junio de 2022, la Sociedad no posee instrumentos financieros incluidos en los Niveles 2 y 3.


 José María Ibarbia
 Por Comisión Fiscalizadora

Firmado a los efectos de su identificación.
 Ver informe de fecha 6 de septiembre de 2023
 FELICARÓ, ROLDÁN & ASOCIADOS
 Registro de Sociedades Profesionales Nro. 7/24

 Sergio M. Roldán (Socio)
 Contador Pública y Lic. en Adm.
 Matricula N° 7917, Ley 8738, C.P.C.E. Pcia. Santa Fe


 Sebastián M. Bravo
 Tesorero


 Andrés E. Ponte
 Presidente



Notas a los Estados Financieros Individuales

Valor razonable de activos valuados a costo amortizado

La NIIF 7 requiere exponer información sobre el valor razonable de los instrumentos financieros valuados a costo amortizado, aunque los mismos se encuentren así valuados en el estado de situación financiera, siempre y cuando sea factible estimar dicho valor razonable:

a) Activos financieros a costo amortizado: La Sociedad considera que el valor de libros de las inversiones a corto plazo y de alta liquidez, que puedan convertirse en efectivo rápidamente y están sujetas a un riesgo insignificante de cambios en su valor, se aproximan a su valor razonable.

El valor razonable de los instrumentos que no cuentan con precios de cotización en mercados activos se ha determinado descontando los flujos de fondos futuros estimados a las tasas de mercado corrientes ofrecidas, para cada período, de corresponder, para instrumentos financieros de similares características.

b) Créditos por servicios: se considera que el valor de libros se aproxima a su valor razonable, ya que dichos créditos son sustancialmente de corto plazo;

c) Otros créditos: se considera que el valor de libros se aproxima a su valor razonable, ya que dichos créditos son sustancialmente de corto plazo;

d) Cuentas por pagar: se considera que el valor de libros se aproxima a su valor razonable, ya que dichos pasivos son sustancialmente de corto plazo;

e) Préstamos: El valor razonable de los préstamos asciende a la suma de \$3.062.958.393. Este valor se ha determinado descontando los flujos de

fondos futuros pactados a una T.N.A del 10% que representa una tasa estimada de mercado para instrumentos financieros asimilables al cierre del ejercicio.

f) Otros pasivos: se considera que el valor de libros se aproxima a su valor razonable, ya que dichos pasivos son sustancialmente de corto plazo

Nota 24. GANANCIAS ACUMULADAS Y DISTRIBUCIÓN DE DIVIDENDOS

Restricción a la distribución de dividendos

De acuerdo a lo establecido por el artículo 70 de la Ley N°19.550 y el Art. 5 del Capítulo III, Sección II, Título IV del T.O. 2013 de CNV, la Sociedad deberá destinar un monto no inferior al cinco por ciento (5%) del resultado positivo surgido de la sumatoria algebraica del resultado del ejercicio, los ajustes de ejercicios anteriores, las transferencias de otros resultados a resultados no asignados, y las pérdidas acumuladas de ejercicios anteriores, a la reserva legal del ejercicio, hasta alcanzar el veinte por ciento (20%) del Capital Social más el saldo de la cuenta Ajuste del Capital.

Por otra parte, la Ley de Mercado de Capitales N°26.831, modificada por la Ley de Financiamiento Productivo N° 27.440 dispone, en su artículo N°45, que los mercados y/o las cámaras compensadoras deberán constituir, conforme lo reglamente la Comisión Nacional de Valores, fondos de garantía destinados a hacer frente a los compromisos no cumplidos por sus agentes participantes y originados en operaciones garantizadas. Dichos fondos deberán organizarse bajo la figura fiduciaria u otra figura que apruebe la Comisión Nacional de Valores y se conformarán acorde a las mejores prácticas internacionales en la materia. Las sumas acumuladas en estos fondos deberán ser invertidas en la forma y condiciones que establezca la Comisión Nacional de Valores, la cual determinará los criterios

Firmado a los efectos de su identificación.
Ver informe de fecha 6 de septiembre de 2023
FELCARG, ROLDAN & ASOCIADOS
Registro de Sociedades Profesionales Nro. 7/24

José María Ibarbia
Por Comisión Fiscalizadora

Sergio M. Roldán (Socio)
Contador Pública y Lic. en Adm.
Matricula N° 7917, Ley 8738, C.P.C.E. Pcia. Santa Fe

Sebastián M. Bravo
Tesorero

Andrés E. Ponte
Presidente



Notas a los Estados Financieros Individuales

de seguridad, rentabilidad y liquidez adecuados.

Cuando el patrimonio de la Sociedad incluya saldos deudores originados en transacciones realizadas con los propietarios en las que éstos actúan en su carácter de propietarios y no como terceros, el Directorio deberá proponer a la asamblea de accionistas un tratamiento adecuado para su absorción con apropiada descripción en el orden del día, contemplando adecuadamente los intereses de los accionistas minoritarios.

Dentro del patrimonio de la Sociedad se expone una Reserva por conversión de sociedades relacionadas en el exterior, que incluye las diferencias de cambio generadas por el efecto de la conversión a pesos argentinos de la participación en UFX, Lumina América S.A. de C.V y MtR Technology, sociedades del exterior. Cuando el saldo neto de estos resultados al cierre de un ejercicio sea negativo (cuentas deudoras), existirá una restricción a la distribución de resultados no asignados por el mismo importe.

Política de dividendos

La Sociedad cuenta con una política de dividendos cuyo objetivo es establecer los parámetros mínimos para llevar a cabo la distribución de los mismos, considerando que el monto propuesto se calculará sobre los resultados no asignados disponibles, habiéndose detraído previamente los conceptos indicados en los párrafos anteriores.

Nota 25. ADMINISTRACIÓN DEL RIESGO

Gestión del riesgo financiero:

Los activos financieros de la Sociedad al 30 de junio de 2023 se detallan de manera resumida en el siguiente cuadro:

Activos financieros - efectivo	30/06/2023
- Cash en pesos	399.812.306
- Cash en dólares	22.562.001.118
- Colocaciones financieras	3.196.972.470
Efectivo y equivalentes de efectivo	26.158.785.894

Gestión del capital:

La empresa tiene una administración activa de su capital para maximizar el rendimiento de sus accionistas de acuerdo al plan de negocios establecido. A tal fin la Sociedad cuenta con un Comité de Inversiones destinado a alinear los objetivos propuestos dentro del margen de riesgos dispuesto a asumir, y delegando las funciones ejecutivas al área de Finanzas.

Los activos financieros en los que invierte la empresa pueden traer aparejados los siguientes tipos de riesgos, los cuales deben ser considerados:

- Riesgo de crédito
- Riesgo de liquidez
- Riesgo de mercado (incluye riesgo de tipo de cambio, riesgo de tasa de interés y riesgo de precios)

Adicionalmente, la Ley N° 26.831 en su Art. 45, requiere que los Mercados constituyan un Fondo de Garantía obligatorio destinado a hacer frente a los potenciales compromisos no cumplidos por los agentes del mercado. Dicho fondo, debe cumplir las exigencias impuestas en el Anexo I del Capítulo I del Título VI de las Normas (N.T. 2013) de la Comisión Nacional de Valores (CNV), donde se encuentra un detalle taxativo de los instrumentos financieros computables al mencionado Fondo de Garantía (activos elegibles), motivo por el cual las inversiones financieras de la Sociedad deben estar primariamente orientadas a cumplir con los requisitos normativos y luego a ser administrados de una forma eficiente y rentable, buscando una óptima relación de riesgo/retorno.

Firmado a los efectos de su identificación.
Ver informe de fecha 6 de septiembre de 2023
FELCARO, ROLDAN & ASOCIADOS
Registro de Sociedades Profesionales Nro. 7/24

José María Ibarbia
Por Comisión Fiscalizadora

Sergio M. Roldán (Socio)
Contador Pública y Lic. en Adm.
Matricula N° 7917, Ley 8738, C.P.C.E. Pcia. Santa Fe

Sebastián M. Bravo
Tesorero

Andrés E. Ponte
Presidente



Notas a los Estados Financieros Individuales

Administración del riesgo financiero:

Es el riesgo de que el valor razonable o los flujos de fondos futuros de ciertos instrumentos financieros fluctúen en función a los cambios que se produzcan en las tasas de interés de mercado de acuerdo con los distintos tipos de vencimiento y monedas en las cuales se haya tomado un préstamo o invertido el dinero en efectivo. El principal instrumento financiero que puede verse afectado como consecuencia de variaciones en las tasas de interés es la deuda financiera con tasas de interés variable.

Al cierre del presente ejercicio, tal como se detalla en la nota 10, la empresa posee deudas originadas en la adquisición del paquete accionario de Lumina Américas S.A.U. Sin embargo, la tasa de interés pactada es fija, por lo que la empresa considera que el riesgo financiero no tendrá efectos significativos en los flujos de la Sociedad.

Riesgo de crédito:

El riesgo de crédito se refiere al riesgo de que la contraparte incumpla con sus obligaciones contractuales, resultando en una pérdida financiera para la Sociedad.

Exposición al riesgo y tratamiento:

La exposición de la Sociedad al riesgo de crédito tiene directa relación con los emisores de los instrumentos financieros de deuda, que son adquiridos por la Sociedad con fines de inversión y de cumplimiento al Fondo de Garantía exigido por CNV.

Para mitigar dicho riesgo, la Sociedad cuenta con una política de selección de instrumentos financieros gestionada por el área de Finanzas, con el objeto de involucrarse únicamente con emisores de deuda solventes como forma de disminuir el riesgo de sufrir pérdidas financieras originadas por incumplimientos.

Este riesgo surge de la probabilidad de sufrir pérdidas por fluctuaciones en los tipos de cambio de las monedas en las que están denominados los

activos y pasivos.

Gran parte de los activos financieros con los que cuenta la Sociedad se encuentran ligados a la evolución del tipo de cambio del dólar estadounidense, ya sea porque su nominación es en esa moneda o porque se encuentra en esa moneda, considerada dura.

Como herramientas de estas políticas de mitigación del riesgo, nos encontramos con diversos criterios de selección como ser:

- Distinción del deudor de acuerdo a su forma jurídica: entidad pública (Nación, Provincia o Municipio) o entidad privada;
- Diversificación por librador;
- Diversificación por tipo de instrumento (títulos públicos, obligaciones negociables, valores de deuda fiduciaria, etc.);
- Análisis de calificadoras de riesgo, análisis de coyuntura de mercado y consultoría a brokers.

Riesgo de liquidez:

Este riesgo corresponde a la capacidad de la Sociedad de cumplir con sus obligaciones de deudas financieras y operativas, al momento de su vencimiento.

Exposición al riesgo y tratamiento:

La exposición al riesgo de liquidez se encuentra presente en las obligaciones con bancos, acreedores, sueldos y otras cuentas por pagar. Éstas podrían surgir a partir de la incapacidad de la Sociedad de responder a aquellos requerimientos netos de efectivo que sustentan sus operaciones, tanto bajo condiciones normales como también excepcionales.

Particularmente el riesgo de liquidez -dado la estructura del capital sin deudas financieras se centra en los activos financieros, siendo el requisito de liquidez materia de análisis para cumplir con las

Firmado a los efectos de su identificación.
Ver informe de fecha 6 de septiembre de 2023
FELCARGO, ROLDAN & ASSOCIADOS
Registro de Sociedades Profesionales Nro. 7/24

José María Ibarbia
Por Comisión Fiscalizadora

Sergio M. Roldán (Socio)
Contador Pública y Lic. en Adm.
Matricula N° 7917, Ley 8738, C.P.C.E. Pcia. Santa Fe

Sebastián M. Bravo
Tesorero

Andrés E. Ponte
Presidente



Notas a los Estados Financieros Individuales

exigencias impuestas por normativa o como criterio de aceptación para la integración al portfolio de inversión.

La gerencia de finanzas de la Sociedad es quien tiene la responsabilidad de la gestión de la liquidez, manteniendo reservas, instrumentos de inversión de fácil liquidación y líneas de crédito adecuadas, monitoreando continuamente los flujos de efectivo proyectados y reales.

Riesgo de mercado:

El riesgo de mercado debe exponerse observando las tres formas en que el mismo puede afectar la tenencia de instrumentos financieros (riesgo cambiario, riesgo de tasa de interés y riesgo de precio).

1) Riesgo cambiario:

La forma con la que cuenta la Sociedad para mitigar estos riesgos asociados es mantener una cartera de activos financieros diversificada en instrumentos de distinta nominación:

- Pesos
- Dólares
- Indexados (CER – Dólar Linked)

La participación en el portafolio de cada tipo de instrumento es dinámica y va variando de acuerdo con las necesidades corporativas y las expectativas o visiones de mercado que se vayan presentando.

2) Riesgo de tasa de interés:

Se refiere a la sensibilidad que puede tener el valor de los activos y pasivos financieros a las fluctuaciones de la tasa de interés.

Exposición al riesgo y tratamiento:

La Sociedad en su estructura de endeudamiento no cuenta con préstamos a tasa variable, por lo que este riesgo debe ser analizado como la potencial pérdida de valor de instrumentos financieros por la variación

en las tasas de interés, usualmente usando como tasa de referencia la tasa Badlar (tasa de interés pagada por depósitos a plazo fijo de 30 a 35 días de más de un millón de pesos, por el promedio de entidades financieras privadas).

Los mecanismos utilizados para minimizar este riesgo son los de diversificar instrumentos financieros que paguen intereses bajo distintos métodos para el cálculo de la renta, por ejemplo:

- Tasa variable
- Tasa fija
- Ajustados por inflación

3) Riesgo sobre el precio:

Es el riesgo al que se encuentran expuestos los activos financieros por las fluctuaciones de precios de los mercados financieros, considerando que los mercados son sensibles a los cambios políticos y económicos.

Exposición al riesgo y tratamiento:

La mayor parte de los activos financieros con los que cuenta la Sociedad se encuentran en mercados con cotización secundaria, por lo que es necesario dar un seguimiento y gestión activa de los mismos.

Dentro del set de herramientas con los que cuenta la Sociedad para mitigar los efectos en las variaciones de precios, nos encontramos con:

- Diversificación de las inversiones según sector económico y ubicación del riesgo;
- Diversificación de emisores de deuda o capital;
- Diversificación de las monedas de nominación de instrumentos;
- Cobertura con derivados financieros;
- Valoración de la liquidez en mercados secundarios;
- Análisis de mercados y coyunturas político-económica.

Firmado a los efectos de su identificación.
Ver informe de fecha 6 de septiembre de 2023
FELCARG, ROLDAN & ASOCIADOS
Registro de Sociedades Profesionales Nro. 7/24

José María Ibarbia
Por Comisión Fiscalizadora

Sergio M. Roldán (Socio)
Contador Público y Lic. en Adm.
Matricula N° 7917, Ley 8738, C.P.C.E. Pcia. Santa Fe

Sebastián M. Bravo
Tesorero

Andrés E. Ponte
Presidente



Notas a los Estados Financieros Individuales

Nota 26. LIBROS RUBRICADOS

Los presentes estados financieros individuales surgen de registros contables auxiliares que a la fecha de emisión se encuentran pendientes de transcripción a los libros rubricados.

Nota 27. RESULTADO POR ACCIÓN BÁSICO

Los resultados y el número promedio ponderado de acciones ordinarias utilizadas en el cálculo del resultado por acción básico son los siguientes:

	30/06/2023	30/06/2022
Resultado integral total del ejercicio	4.639.242.774	2.668.065.006
Número promedio ponderado de acciones ordinarias para propósitos del resultado por acción básico (todas las mediciones)	122.920.000	122.920.000
Resultado por acción	37,74	21,71

El promedio ponderado de acciones en circulación fue de 122.920.000, al igual que el promedio ponderado de acciones diluido, ya que no hay títulos de deuda convertibles en acciones al 30 de junio de 2023.

Nota 28. HECHOS POSTERIORES AL CIERRE

No existen acontecimientos ocurridos entre la fecha de cierre del ejercicio y la emisión de los presentes estados financieros individuales, que puedan afectar significativamente la situación financiera o los resultados del ejercicio que no hayan sido expuestos en las notas a los estados financieros.

Nota 29. APROBACIÓN DE LOS ESTADOS FINANCIEROS INDIVIDUALES

Los presentes estados financieros individuales han sido aprobados por el Directorio de la Sociedad y su emisión ha sido autorizada con fecha 6 de septiembre de 2023.

José María Ibarbia
Por Comisión Fiscalizadora

Firmado a los efectos de su identificación.
Ver informe de fecha 6 de septiembre de 2023
FELCARGO, ROLDAN & ASOCIADOS
Registro de Sociedades Profesionales Nro. 7/24

Sergio M. Roldán (Socio)
Contador Público y Lic. en Adm.
Matricula N° 7917, Ley 8738, C.P.C.E, Pcia. Santa Fe

Sebastián M. Bravo
Tesorero

Andrés E. Ponte
Presidente



ANEXO A

ANEXOS A LOS ESTADOS FINANCIEROS INDIVIDUALES
AL 30 DE JUNIO DE 2023 Y 30 DE JUNIO DE 2022 (Nota 2)
(Cifras expresadas en pesos argentinos - en moneda homogénea)

Propiedades, planta y equipo

Rubros	Valores de origen				Depreciaciones				Neto resultante al 30/06/2023	Neto resultante al 30/06/2022
	Al inicio del ejercicio	Altas del ejercicio	Bajas del ejercicio	Al cierre del ejercicio	Acum. al comienzo del ejercicio	Bajas del ejercicio	Monto del ejercicio	Acum. al cierre del ejercicio		
Muebles y útiles	243.141.625	413.022	-	243.554.647	230.532.846	-	10.850.456	241.383.302	2.171.345	12.608.779
Equipos de computación	487.117.132	68.671.766	-	555.788.898	246.182.249	-	65.368.798	311.551.047	244.237.851	240.934.883
Mejoras sobre inmuebles de terceros	29.283.405	4.427.823	-	33.711.228	25.537.475	-	1.633.072	27.170.547	6.540.681	3.745.930
Rodados	97.472.452	17.799.852	27.139.690	88.132.614	39.527.634	27.139.690	15.440.262	27.828.206	60.304.408	57.944.818
Totales al 30/06/2023	857.014.614	91.312.463	27.139.690	921.187.387	541.780.204	27.139.690	93.292.588	607.933.102	313.254.285	
Totales al 30/06/2022	623.267.734	233.746.880	-	857.014.614	473.405.232	-	68.374.972	541.780.204		315.234.410

José María Ibarbia
Por Comisión Fiscalizadora

Firmado a los efectos de su identificación.
Ver informe de fecha 6 de septiembre de 2023
FELCARO, ROLDAN & ASOCIADOS
Registro de Sociedades Profesionales Nro. 7/24

Sergio M. Roldán (Socio)
Contador Público y Lic. en Adm.
Matricula N° 7917, Ley 8738, C.P.C.E, Pcia. Santa Fe

Sebastián M. Bravo
Tesorero

Andrés E. Ponte
Presidente



ANEXO B

ANEXOS A LOS ESTADOS FINANCIEROS INDIVIDUALES
AL 30 DE JUNIO DE 2023 Y 30 DE JUNIO DE 2022 (Nota 2)
(Cifras expresadas en pesos argentinos - en moneda homogénea)

Activos Intangibles

Rubros	Valores de origen			Amortizaciones			Neto resultante al 30/06/2023	Neto resultante al 30/06/2022
	Al inicio del ejercicio	Altas del ejercicio	Al cierre del ejercicio	Acum. al comienzo del ejercicio	Monto del ejercicio	Acum. al cierre del ejercicio		
Programas de computación	325.652.377	6.925.189	332.577.566	250.631.746	37.693.582	288.325.328	44.252.238	75.020.631
Clientela	5.007.675.058	-	5.007.675.058	973.714.595	333.845.003	1.307.559.598	3.700.115.460	4.033.960.463
Marca	125.749.692	-	125.749.692	1.127.239	-	1.127.239	124.622.453	124.622.453
Licencia	620.509.183	-	620.509.183	-	-	-	620.509.183	620.509.183
Totales al 30/06/2023	6.079.586.310	6.925.189	6.086.511.499	1.225.473.580	371.538.585	1.597.012.165	4.489.499.334	
Totales al 30/06/2022	5.990.011.605	89.574.705	6.079.586.310	852.389.130	373.084.450	1.225.473.580		4.854.112.730

José María Ibarbia
Por Comisión Fiscalizadora

Firmado a los efectos de su identificación.
Ver informe de fecha 6 de septiembre de 2023
FELCARO, ROLDAN & ASOCIADOS
Registro de Sociedades Profesionales Nro. 7/24

Sergio M. Roldán (Socio)
Contador Público y Lic. en Adm.
Matricula N° 7917, Ley 8738, C.P.C.E, Pcia. Santa Fe

Sebastián M. Bravo
Tesorero

Andrés E. Ponte
Presidente



ANEXO C


ANEXOS A LOS ESTADOS FINANCIEROS INDIVIDUALES
AL 30 DE JUNIO DE 2023 Y 30 DE JUNIO DE 2022 (Nota 2)
(Cifras expresadas en pesos argentinos - en moneda homogénea)

Títulos valores equivalentes a efectivo, activos financieros a costo amortizado e inversiones en otras sociedades

Sociedad emisora, denominación y características de los valores	Cantidad	Valor de cotización	Valor contable al 30/06/2023		Valor contable al 30/06/2022	
			Corrientes	No corrientes	Corrientes	No corrientes
<u>EFFECTIVO Y EQUIVALENTES DE EFFECTIVO</u>						
Letras en moneda extranjera (Anexo G)						
Letra interna del BCRA TCR 3500 - LEGAR - Vto 20.01.2024 - 365 días	82.231.421	256,6750	21.106.750.021	-	39.046.669.157	-
Subtotal letras en moneda extranjera			21.106.750.021	-	39.046.669.157	-
Títulos públicos nacionales en moneda extranjera (Anexo G)						
BONO REP. ARGENTINA USD STEP UP 2030	16.560	171,2084	2.835.211	-	25.127.269	-
BONO REP. ARGENTINA USD STEP UP 2035	1.783.419	156,2500	278.659.219	-	-	-
BONO REP. ARGENTINA USD STEP UP 2038	906.050	193,5000	175.320.675	-	-	-
BONO REP. ARGENTINA USD STEP UP 2041	1.037.252	171,3900	177.774.620	-	-	-
Subtotal títulos públicos nacionales en moneda extranjera			634.589.725	-	25.127.269	-
Títulos públicos del exterior en moneda extranjera (Anexo G):						
UNITED STATES TREASURY BILL (27/09/2022)			-	-	134.698.522	-
UNITED STATES TREASURY BILL (18/05/2023)			-	-	134.808.515	-
US TREASURY BOND FED STRIP PRINCIPAL PAYMENT			-	-	269.342.236	-
Subtotal títulos públicos del exterior en moneda extranjera			-	-	538.849.273	-
Certificados de depósitos argentinos (CEDEARS) (Anexo G)						
Cedear SPDR S&P 500 - SPY	49.933	11.365,0000	567.488.545	-	231.957.320	-
Subtotal certificados de depósitos argentinos (CEDEARS)			567.488.545	-	231.957.320	-
Acciones en moneda nacional						
Bolsas y Mercados Argentinos S.A.	1.020.667	389,5000	397.549.797	-	415.640.727	-
Subtotal acciones en moneda nacional			397.549.797	-	415.640.727	-
Totales Efectivo y equivalentes de efectivo			22.706.378.088	-	40.258.243.746	-


José María Ibarbia
Por Comisión Fiscalizadora

Firmado a los efectos de su identificación.
Ver informe de fecha 6 de septiembre de 2023
FELCARI, ROLDAN & ASOCIADOS
Registro de Sociedades Profesionales Nro. 7/24


Sergio M. Roldán (Socio)
Contador Público y Lic. en Adm.
Matrícula N° 7917, Ley 8738, C.P.C.E, Pcia. Santa Fe


Sebastián M. Bravo
Tesorero


Andrés E. Ponte
Presidente



ANEXO C (continuación)

ANEXOS A LOS ESTADOS FINANCIEROS INDIVIDUALES
AL 30 DE JUNIO DE 2023 Y 30 DE JUNIO DE 2022 (Nota 2)
(Cifras expresadas en pesos argentinos - en moneda homogénea)

Títulos valores equivalentes a efectivo, activos financieros a costo amortizado e inversiones en otras sociedades

Sociedad emisora, denominación y características de los valores	Clase	Cantidad al 30/06/2023	Valor de costo	Valor patrimonial proporcional	Mayor valor de activos	Valor llave	Valor en libros 30/06/2023		Valor en libros 30/06/2022	
							Corrientes	No corrientes	Corrientes	No corrientes
Inversiones permanentes en sociedades controladas										
Argentina Clearing y Registro S.A.	Ordinarias	37.663	-	12.265.074.565	-	-	-	12.265.074.565	-	9.330.377.255
Primary Argentina S.A. (ex Sistemas Esco S.A.)	Ordinarias	58.500.000	-	1.770.083.970	613.474.774	954.542.110	-	3.338.100.854	-	3.272.565.736
Primary Ventures S.A.	Ordinarias	20.900	-	267.003.488	-	-	-	267.003.488	-	177.524.974
Lumina América S.A. de C.V.	Ordinarias	1.000	-	27.993.703	-	-	-	27.993.703	-	-
Lumina América S.A.U.	Ordinarias	1.200.000	-	1.633.874.731	1.199.642.546	825.560.632	-	3.659.077.909	-	-
PagoK S.A.U.	Ordinarias	1.000.000	-	3.076.680	-	-	-	3.076.680	-	1.551.926
Rofex Uruguay Bolsa de Valores y Futuros S.A.	Ordinarias	61.250	-	-	-	-	-	-	-	9.316.284
Nexo Agente de Liquidación y Compensación S.A. (ex Matba Alyc S.A.)	Ordinarias	14.250	-	1.014.058.954	-	-	-	1.014.058.954	-	889.173.682
Matriz S.A.	Ordinarias	92.500	-	10.494.853	206.300.570	165.034.298	-	381.829.721	-	448.470.776
Totales inversiones permanentes en sociedades controladas			-	16.991.660.944	2.019.417.890	1.945.137.040	-	20.956.215.874	-	14.128.980.633
Inversiones en otras entidades										
Invoitrade S.A.	Ordinarias	77.902	225.033.055	-	-	-	-	225.033.055	-	465.645.099
B. Trader S.A.	Ordinarias	16.764	45.252.209	-	-	-	-	45.252.209	-	45.252.209
Mercado Abierto Electrónico S.A.	Ordinarias	12.000	119.263.534	-	-	-	-	119.263.534	-	119.263.534
Aportes VCM MILLTECH LP		-	369.310.014	-	-	-	-	369.310.014	-	369.310.014
Terminal Quequen		-	56.350.046	-	357.272.724	-	-	413.622.770	-	413.622.770
Otras participaciones		-	119.000	-	-	-	-	119.000	-	256.541
Totales inversiones en otras entidades			815.327.858	-	357.272.724	-	-	1.172.600.582	-	1.413.350.167

José María Ibarbia
Por Comisión Fiscalizadora

Firmado a los efectos de su identificación.
Ver informe de fecha 5 de septiembre de 2023
FELCARO, ROLDÁN & ASOCIADOS
Registro de Sociedades Profesionales N° 7/24

Sergio M. Roldán (Socio)
Contador Público y Lic. en Adm.
Matricula N° 7917, Ley 8738, C.P.C.E. Pcia. Santa Fe

Sebastián M. Bravo
Tesorero

Andrés E. Ponte
Presidente

ANEXO D

ANEXOS A LOS ESTADOS FINANCIEROS INDIVIDUALES
AL 30 DE JUNIO DE 2023 Y 30 DE JUNIO DE 2022 (Nota 2)
(Cifras expresadas en pesos argentinos - en moneda homogénea)

Colocaciones financieras equivalentes a efectivo y activos financieros a costo amortizado

Cuenta principal y características	Valor de libros al 30/06/2023	Valor de libros al 30/06/2022
Efectivo y equivalentes de efectivo		
<u>Fondos comunes de inversión en moneda nacional:</u>		
HF Pesos - Clase I	10.386.226	396.826.131
Rofex 20 Renta Variable - Clase C	455.290.370	198.880.453
Megainver Estrategia - Clase B	-	257.385.773
IAM Estrategia - Clase E	216.862.604	225.343.223
SBS Ahorro Pesos - Clase B	50.139.874	-
Adcap Retorno Total - Clase B	-	113.793.907
SBS Capital Plus - Clase B	-	102.792.975
Adcap Acciones - Clase B	77.503.685	-
IAM Renta Balanceada - Clase B	-	102.772.989
Transatlantica Liquidez Pesos - Clase B	50.107.959	-
Consultatio Renta Variable - Clase B	204.080.954	80.932.420
Goal Renta Global - Clase B	-	82.985.624
IAM Renta Variable - Clase B	139.854.431	62.467.568
SMR FCI - Clase C	-	66.236.690
Adcap Balanceado II - Clase B	-	113.123.265
SMR Fondo Comun de Inversion - Clase C	61.148.642	-
CMA Performance - Clase B	-	52.419.038
Toronto Trust Global Capital - Clase B	-	51.103.707
IEB Renta Fija - Clase B	-	47.645.545
Axis Capital 1 - Clase B	237.925.993	-
AdCap IOL Acciones Argentina - Clase B	-	38.157.034
Rofex 20 Renta Variable - Clase B	43.857.762	19.278.486
IEB Value - Clase B	37.263.217	18.168.241
MAF Liquidez - Clase B	-	1.322.333
MAF Money Market - Clase B	190.773	-
Consultatio Fondo de Dinero - Clase B	388.549	-
Consultatio Fondo comun de Inversion Dinero B	-	63.195
Consultatio Ahorro Plus Argentina - Ahorro Plus B	-	36.228
Balanz Institucional - Clase B	-	99.399.367
Consultatio Deuda Argentina - Clase B	-	105.779.676
IAM Renta Plus - Clase B	-	119.973.537
Quinquela Total Return - Clase B	-	66.880.673
Subtotal fondos comunes de inversión en moneda nacional	1.585.001.039	2.423.768.078
<u>Fondos comunes de inversión en moneda extranjera (Anexo E):</u>		
BPF Renta Fija Dolar - Clase B	104.882.793	112.661.831
IAM Estrategia - Clase B	327.705.630	94.457.764
CMA Renta Dólares - Clase B	27.639.341	26.593.344
Consultatio Income Fund - Clase B	19.242.794	19.828.401
Megainver Estrategia Agro I FCIC - Clase B	1.011.967	1.064.262
Subtotal fondos comunes de inversión en moneda extranjera	480.482.525	254.605.602
<u>Fondos de inversión en el exterior en moneda extranjera (Anexo G):</u>		
Lord Abbett Short Duration Income Fund Class A (ACC) USD (Offshore)	-	89.671.788
Subtotal fondos de inversión en el exterior en moneda extranjera	-	89.671.788
<u>Otros saldos disponibles:</u>		
En moneda nacional	192.828	427.127
En moneda extranjera (Anexo G)	1.131.296.078	270.718.104
Subtotal otros saldos disponibles	1.131.488.906	271.145.231
Total del efectivo y equivalentes de efectivo	3.196.972.470	3.039.190.699
Activos financieros a costo amortizado		
<u>Obligaciones negociables</u>		
DHS10 ON CREDICUOTAS C.S.1 VTO 15/10/2023	3.048.297	7.011.272
Subtotal obligaciones negociables	3.048.297	7.011.272
<u>Fideicomisos financieros en moneda extranjera (Anexo G)</u>		
CP FF CITES 1 U\$S CG	44.620.623	32.340.361
Subtotal fideicomisos financieros en moneda extranjera	44.620.623	32.340.361
Total de activos financieros a costo amortizado	47.668.920	39.351.633

Firmado a los efectos de su identificación.
Ver informe de fecha 6 de septiembre de 2023
FELCARO, ROLDAN & ASOCIADOS
Registro de Sociedades Profesionales Nro. 7/24

José María Ibarbia
Por Comisión Fiscalizadora

Sergio M. Roldán (Socio)
Contador Público y Lic. en Adm.
Matricula N° 7917, Ley 8738, C.P.C.E, Pcia. Santa Fe

Sebastián M. Bravo
Tesorero

Andrés E. Ponte
Presidente



ANEXO G

ANEXOS A LOS ESTADOS FINANCIEROS INDIVIDUALES
AL 30 DE JUNIO DE 2023 Y 30 DE JUNIO DE 2022 (Nota 2)
(Cifras expresadas en pesos argentinos - en moneda homogénea)

Activos y Pasivos en moneda extranjera

Rubros	Al 30 de junio de 2023			Al 30 de junio de 2022	
	Monto y clase de la moneda extranjera	Tipo de cambio vigente	Monto en Moneda Local	Monto en Moneda Local	
ACTIVO					
Activo corriente					
Efectivo y equivalentes de efectivo					
Caja	U\$S 5.308	256,6750	1.362.518	78.836	
Bancos Cta. Cte.	U\$S 981.047	256,6750	251.810.309	188.648.011	
Letras en moneda extranjera (Anexo C)	U\$S 82.231.421	256,6750	21.106.750.021	39.046.669.157	
<u>Títulos valores equivalentes a efectivo (Anexo C)</u>					
Títulos públicos nacionales en moneda extranjera					
BONO REP. ARGENTINA USD STEP UP 2030	U\$S 5.876	482,5155	2.835.211	25.127.269	
BONO REP. ARGENTINA USD STEP UP 2035	U\$S 584.961	476,3719	278.659.219	-	
BONO REP. ARGENTINA USD STEP UP 2038	U\$S 362.420	483,7500	175.320.675	-	
BONO REP. ARGENTINA USD STEP UP 2041	U\$S 373.411	476,0833	177.774.620	-	
Títulos públicos del exterior en moneda extranjera (Anexo C)					
UNITED STATES TREASURY BILL (27/09/2022)			-	134.698.522	
UNITED STATES TREASURY BILL (18/05/2023)			-	134.808.515	
US TREASURY BOND FED STRIP PRINCIPAL PAYMENT			-	269.342.236	
Certificados de depósitos argentinos (CEDEARS) (Anexo C)	U\$S 1.170.929	484,6480	567.488.545	231.957.320	
<u>Colocaciones financieras equivalentes a efectivo (Anexo D)</u>					
Fondos comunes de inversión					
BPF Renta Fija Dolar - Clase B	U\$S 408.621	256,6750	104.882.793	112.661.831	
IAM Estrategia - Clase B	U\$S 1.276.734	256,6750	327.705.630	94.457.764	
CMA Renta Dólares - Clase B	U\$S 107.682	256,6750	27.639.341	26.593.344	
Consultatio Income Fund - Clase B	U\$S 74.969	256,6750	19.242.794	19.828.401	
Megainver Estrategia Agro I FCIC - Clase B	U\$S 3.943	256,6750	1.011.967	1.064.262	
Fondos de inversión en el exterior					
LORD ABBETT SHORT DURATION INCOME FUND CLASS A (ACC) USD (OFFSHORE)		-	89.671.788		
Otros saldos disponibles	U\$S 4.407.504	256,6750	1.131.296.078	270.718.104	
Subtotal de efectivo y equivalentes de efectivo			24.173.779.721	40.646.325.360	
<u>Activos financieros a costo amortizado (Anexo D)</u>					
<u>Fideicomisos financieros</u>					
CP FF CITES 1 U\$S CG	U\$S 173.841	256,6750	44.620.623	32.340.361	
Subtotal de activos financieros a costo amortizado			44.620.623	32.340.361	
<u>Créditos por servicios</u>					
Cuentas a cobrar por servicios	U\$S 7.876	256,6750	2.021.485	10.905.089	
Subtotal de créditos por servicios			2.021.485	10.905.089	
<u>Otros créditos</u>					
Partes relacionadas	U\$S 171.415	256,6750	43.997.952	13.355.151	
Mutuos a cobrar	U\$S 115.220	256,6750	29.573.982	30.643.774	
Diversos	U\$S 16.675	256,6750	4.280.047	2.905.891	
Subtotal de otros créditos			77.851.981	46.904.816	
Total del activo corriente y del activo			24.298.273.810	40.736.475.626	
PASIVO					
Pasivo corriente					
<u>Cuentas por pagar</u>					
Fondos de terceros de libre disponibilidad	U\$S 82.231.421	256,6750	21.106.750.021	39.046.669.189	
Subtotal cuentas por pagar			21.106.750.021	39.046.669.189	
<u>Préstamos</u>					
Préstamo con parte relacionada	U\$S 1.645.664	256,6750	422.400.884	-	
Préstamo por compra de acciones Lumina América S.A.U.	U\$S 1.183.381	256,6750	303.744.411	-	
Subtotal préstamos			726.145.295	-	
<u>Otros pasivos</u>					
Dividendos a pagar en efectivo	U\$S 892.390	256,6750	229.054.323	205.281.458	
Pasivos por arrendamiento oficinas comerciales	U\$S 52.574	256,6750	13.494.396	15.871.237	
Subtotal de otros pasivos			242.548.719	221.152.695	
Total del pasivo corriente			22.075.444.035	39.267.821.884	
Pasivo no corriente					
<u>Préstamos</u>					
Préstamo con parte relacionada	U\$S 5.758.226	256,6750	1.477.992.687	-	
Préstamo por compra de acciones Lumina América S.A.U.	U\$S 4.158.738	256,6750	1.067.444.176	-	
Subtotal préstamos			2.545.436.863	-	
<u>Otros pasivos</u>					
Depósito en garantía de directores	U\$S 7.000	256,6750	1.796.725	2.834.358	
Pasivos por arrendamiento oficinas comerciales			-	14.205.777	
Subtotal de otros pasivos			1.796.725	17.040.135	
Total del pasivo no corriente			2.547.233.588	17.040.135	
Total del pasivo			24.622.677.623	39.284.862.019	

Firmado a los efectos de su identificación.
Ver informe de fecha 6 de septiembre de 2023
FELCARO, ROLDAN & ASOCIADOS
Registro de Sociedades Profesionales Nro. 7/24

José María Ibarbia
Por Comisión Fiscalizadora

Sergio M. Roldán (Socio)
Contador Público y Lic. en Adm.
Matricula N° 7917, Ley 8738, C.P.C.E, Pcia. Santa Fe

Sebastián M. Bravo
Tesorero

Andrés E. Ponte
Presidente



ANEXO H

ANEXOS A LOS ESTADOS FINANCIEROS INDIVIDUALES
AL 30 DE JUNIO DE 2023 Y 30 DE JUNIO DE 2022 (Nota 2)
(Cifras expresadas en pesos argentinos - en moneda homogénea)

Gastos operativos

Información requerida por el Art. 64, Inc. b) Anexo H de la Ley General de Sociedades N° 19.550

Concepto	Notas/Anexos	30/06/2023	30/06/2022
Remuneraciones al personal		1.270.279.920	1.124.598.999
Cargas sociales		312.683.849	255.401.212
Honorarios a Directores y miembros de la Comisión Fiscalizadora		183.400.000	185.399.035
Honorarios y retribuciones por servicios		149.446.729	171.978.003
Desarrollo de mercado		24.654.706	24.128.671
Servicio de provisión de liquidez ("Market Makers")		678.808.154	640.764.187
Impuestos y tasas		290.695.729	329.970.243
Mantenimiento de sistemas informáticos		156.271.005	89.700.154
Sistemas y redes de comunicaciones		127.171.771	134.524.447
Operación y mantenimiento del sistema electrónico		1.091.795.376	446.644.992
Amortizaciones de activos intangibles	Anexo B	371.538.585	373.084.450
Depreciaciones de propiedades, planta y equipo	Anexo A	93.292.588	68.374.972
Alquileres y servicios oficinas		26.238.406	13.961.492
Amortizaciones derechos de uso	Nota 7	19.871.694	32.701.367
Mantenimiento y limpieza de propiedades, planta y equipo		6.710.525	12.172.641
Refrigerios		52.253.232	41.819.512
Movilidad		36.233.661	25.875.488
Publicidad y difusión		20.063.906	25.677.669
Capacitación, estudio e investigación		8.373.674	15.769.214
Impresos, útiles, insumos y publicaciones		7.800.665	7.454.805
Comisiones y gastos bancarios		3.920.338	2.141.937
Seguros de retiro		12.847.996	25.107.567
Seguros		2.097.772	2.533.627
Donaciones		53.766.520	16.825.648
Diversos		15.244.762	25.979.452
Total gastos operativos		5.015.461.563	4.092.589.784

José María Ibarbia
Por Comisión Fiscalizadora

Firmado a los efectos de su identificación.
Ver informe de fecha 6 de septiembre de 2023
FELCARO, ROLDAN & ASOCIADOS
Registro de Sociedades Profesionales Nro. 7/24

Sergio M. Roldán (Socio)
Contador Público y Lic. en Adm.
Matricula N° 7917, Ley 8738, C.P.C.E. Pcia. Santa Fe

Sebastián M. Bravo
Tesorero

Andrés E. Ponte
Presidente



Reseña Informativa. Ejercicio Terminado el 30 de Junio de 2023

I. BREVE COMENTARIO SOBRE LAS OPERACIONES DEL GRUPO EN EL EJERCICIO TERMINADO EL 30 DE JUNIO DE 2023

Como se observa en el cuadro de volumen operado para el ejercicio (julio 2022 – junio 2023), se alcanzó un volumen de 60.525.925 toneladas en total, que representa una caída del 7% respecto al ejercicio anterior.

A su vez, el Open Interest promedio diario, indicador de liquidez, fue de 6.192.870 toneladas, que implicó una caída del 17,3% respecto del ejercicio anterior.

Durante este ejercicio, (Julio 2022 a Junio 2023) se registraron, compensaron y liquidaron 396.507.958 contratos de futuros y opciones de los productos DLR, GFG, RFX20, ORO, WTI, PMP MtR, YPDF MtR, YUAN CNH y LEDES.

En lo que respecta a futuros de dólar, el ejercicio finalizó con un volumen operado de 199.392.759 contratos, mientras que los futuros sobre índices accionarios alcanzaron los 323.270 contratos operados para el índice ROFEX20, y para el producto GFG, un total de 371.632 contratos.

En cuanto a los productos operados vía interconexión con MAE (Mercado Abierto Electrónico S.A.), se realizaron licitaciones en este ejercicio por un total de 5.671.726.138, entre títulos y letras.

El tonelaje por producto presenta los siguientes volúmenes: soja 28.503.400 toneladas, trigo 9.060.000 toneladas, maíz 19.781.900 toneladas, soja mini 707.520 toneladas, trigo mini 53.230 toneladas, maíz mini 101.530 toneladas, maíz chicago 611.445 toneladas, soja chicago 1.188.980 toneladas, soja disponible 157.000 toneladas en dólares y 312.810 toneladas en pesos, trigo disponible 3.600 toneladas en dólares y 3.810 toneladas en pesos y maíz disponible 39.000 toneladas en pesos y 1.700 toneladas en dólares.

II. ESTRUCTURA PATRIMONIAL

	30/06/2023	30/06/2022	30/06/2021	30/06/2020
Activo corriente	46.348.703.364	59.346.463.928	46.200.299.894	40.175.935.230
Activo no corriente	23.104.810.887	21.841.576.121	22.087.707.797	21.396.316.166
Total del activo	69.453.514.251	81.188.040.049	68.288.007.691	61.572.251.396
Pasivo corriente	27.093.894.684	43.321.644.378	29.558.777.374	21.756.065.355
Pasivo no corriente	2.166.610.345	853.412.823	1.646.572.414	1.874.646.499
Total del pasivo	29.260.505.029	44.175.057.201	31.205.349.788	23.630.711.854
Patrimonio controlante	39.106.304.664	36.180.583.110	35.880.793.073	35.434.985.557
Patrimonio no controlante	1.086.704.558	832.399.738	1.201.864.830	2.506.553.985
Patrimonio total	40.193.009.222	37.012.982.848	37.082.657.903	37.941.539.542
Total del pasivo y patrimonio	69.453.514.251	81.188.040.049	68.288.007.691	61.572.251.396

José María Ibarbia
Por Comisión Fiscalizadora

Firmado a los efectos de su identificación.
Ver informe de fecha 6 de septiembre de 2023
FELCARO, ROLDAN & ASOCIADOS
Registro de Sociedades Profesionales Nro. 7/24

Sergio M. Roldán (Socio)
Contador Público y Lic. en Adm.
Matricula N° 7917, Ley 8738, C.P.C.E. Pcia. Santa Fe

Sebastián M. Bravo
Tesorero

Andrés E. Ponte
Presidente



Reseña Informativa

III. ESTRUCTURA DE RESULTADOS

	30/06/2023	30/06/2022	30/06/2021	30/06/2020
Resultado operativo de operaciones que continúan	8.269.403.356	7.013.272.422	7.644.759.828	3.187.401.229
Resultados financieros	(1.795.898.744)	(4.003.589.041)	(1.575.229.747)	1.278.808.376
Otros resultados del ejercicio	12.151.889	160.035.179	84.285.683	101.951.044
Resultado del ejercicio de operaciones que continúan antes de impuesto a las ganancias	6.485.656.501	3.169.718.560	6.153.815.764	4.568.160.649
Impuesto a las ganancias	(1.724.521.219)	(493.224.635)	(850.779.924)	(854.917.722)
Resultado del ejercicio	4.761.135.282	2.676.493.925	5.303.035.840	3.713.242.927
Otros resultados integrales	137.542.779	(9.789.847)	(164.055)	4.178.342
Resultado integral total del ejercicio	4.898.678.061	2.666.704.078	5.302.871.785	3.717.421.269
Resultado integral total del ejercicio atribuible a:				
Propietarios de la controladora	4.639.242.774	2.668.065.006	4.988.019.071	3.122.659.669
Participaciones no controladoras	259.435.287	(1.360.928)	314.852.714	594.761.600

IV. ESTRUCTURA DE LA GENERACIÓN O APLICACIÓN DE FONDOS

	30/06/2023	30/06/2022	30/06/2021	30/06/2020
Fondos generados por las actividades operativas	(9.069.488.075)	21.292.636.445	10.617.834.377	(760.624.942)
Fondos utilizados en las actividades de inversión	(1.193.394.942)	(510.226.219)	(1.141.243.189)	(421.571.678)
Fondos utilizados en las actividades de financiación	(1.707.181.017)	(2.796.207.425)	(6.278.854.203)	(1.213.082.047)
Resultados financieros y por tenencia incluido RECPAM generado por el efectivo y sus equivalentes	(1.496.592.440)	(1.808.405.043)	753.161.178	-
Total de fondos (utilizados) generados durante el ejercicio	(13.466.656.474)	16.177.797.758	3.950.898.163	(2.395.278.667)

DATOS ESTADÍSTICOS

V. INFORMACIÓN RELATIVA AL VOLUMEN OPERADO (EXPRESADO EN TONELADAS)

Meses	30/06/2023	30/06/2022	30/06/2021	30/06/2020	30/06/2019 (1)
Total	60.525.925	65.083.748	46.404.349	36.062.447	30.201.335

(1) Información correspondiente al Mercado a Término de Buenos Aires S.A.

José María Ibarbia
Por Comisión Fiscalizadora

Firmado a los efectos de su identificación.
Ver informe de fecha 6 de septiembre de 2023
FELCARO, ROLDAN & ASOCIADOS
Registro de Sociedades Profesionales Nro. 7/24

Sergio M. Roldán (Socio)
Contador Público y Lic. en Adm.
Matricula N° 7917, Ley 8738, C.P.C.E. Pcia. Santa Fe

Sebastián M. Bravo
Tesorero

Andrés E. Ponte
Presidente



VI. PRINCIPALES INDICADORES, RAZONES O ÍNDICES

Concepto	30/06/2023	30/06/2022	30/06/2021	30/06/2020
Liquidez (Activo corriente/Pasivo corriente)	1,711	1,370	1,563	1,847
Solvencia (Patrimonio/Pasivo total)	1,374	0,838	1,188	1,606
Inmovilización de capital (Activo no corriente/Activo total)	0,333	0,269	0,323	0,347
Rentabilidad (Resultado del ejercicio/Patrimonio promedio)	0,127	0,072	0,140	0,051

VII. PERSPECTIVAS

Ante un contexto macroeconómico desafiante y complejo marcado por un año electoral, el Grupo Matba Rofex pone como máxima prioridad la inversión en innovaciones financieras y tecnológicas para garantizar que los mercados de capitales sean cada vez más eficientes y puedan brindar oportunidades a cada vez más participantes tradicionales y no tradicionales. El desembarco de nuestro Grupo en Uruguay a través de UFX es parte de la visión estratégica de mediano y largo plazo con el objetivo de impulsar un mercado para la región latinoamericana, como así también la adquisición de la empresa tecnológica Lumina que brinda servicios al mercado financiero de México y que se encuentra en un proceso de integración con nuestra unidad de negocios tecnológica Primary que potenciará nuestros servicios.

En relación a los productos agropecuarios, el ejercicio 22/23 estuvo marcado por una fuerte sequía y la implementación por parte del Gobierno Nacional de dólar Soja y dólar Maíz. En particular, se registró una disminución de un 7% en nuestra operatoria respecto al ejercicio previo, alcanzando 60.525.925 tn operadas. En un contexto de menos toneladas cosechadas e incertidumbre macroeconómica, creemos que en el próximo trimestre el volumen negociado de los productos agro podría tener una merma respecto al último ejercicio. Si bien la relación entre cosecha y volumen negociado de futuros y opciones no es lineal, ya que puede ser compensada por una mayor volatilidad generada por la incertidumbre climática y necesidades de cobertura, una disminución de esta magnitud podría implicar menores coberturas por falta de producto. En esta línea, proyectamos una caída de 2,3% en soja, 5,58% en maíz y 13,37% en trigo.

Con un horizonte más de mediano plazo, las expectativas de volúmenes de futuros y opciones agropecuarios son positivas, y el grupo Matba Rofex está trabajando en la ampliación de funcionalidades de operatoria como por ejemplo, el Registro de operaciones OTC lanzados en el último mes de abril, mejorando los procesos de entrega física y ampliando el alcance y difusión a más Agentes y usuarios finales, para proyectar y consolidar las tasas de crecimiento que se han registrado en los últimos años.

En lo que refiere a futuros de dólar, el ejercicio 22/23 estuvo marcado por una aceleración en la inflación, el índice de precios al consumidor ascendió a 115,6% interanual. En el ejercicio, el volumen operado alcanzó los 19,9 millones de contratos, siendo un 50% superior al ejercicio anterior. Con posterioridad al cierre del ejercicio y como consecuencia del resultado de las elecciones PASO, el dólar oficial aumentó un 22% y la fuerte incertidumbre y volatilidad favorecieron la cantidad de contratos operados y un crecimiento

José María Ibarbia
Por Comisión Fiscalizadora

Firmado a los efectos de su identificación.
Ver informe de fecha 6 de septiembre de 2023
FELCARO, ROLDAN & ASOCIADOS
Registro de Sociedades Profesionales Nro. 7/24

Sergio M. Roldán (Socio)
Contador Público y Lic. en Adm.
Matricula N° 7917, Ley 8738, C.P.C.E. Pcia. Santa Fe

Sebastián M. Bravo
Tesorero

Andrés E. Ponte
Presidente

Reseña Informativa

del open interest por lo que estimamos que los volúmenes operados continuarán en la misma senda de crecimiento teniendo en cuenta las futuras elecciones en el mes de octubre y un posible ballottage en el mes de noviembre.

Respecto a otros futuros financieros, se estima que la operatoria de los contratos sobre renta variable estarán impulsados por la volatilidad generada a nivel local por las elecciones presidenciales y mayores volúmenes concertados en el mercado de contado. Como novedad posterior al cierre del ejercicio, el 13 de julio se listaron los Futuros sobre Bitcoin en pesos. Si bien la aprobación incluye la limitación para que, en una primera etapa, el acceso a su operatoria esté restringido a inversores calificados, somos optimistas en cuanto a la evolución de este producto, que es el primero en su tipo en Latinoamérica y el cuarto en todo el mundo.

Con respecto al Mercado de Fondos Comunes de Inversión (MFCI) y el servicio de registración y remuneración a billeteras digitales, ambos productos han crecido significativamente en los últimos meses y son relevantes para el cumplimiento del propósito de Matba Rofex: que cada vez más personas lleguen al mercado de capitales, fomentando la inclusión financiera. En lo que resta del ejercicio se continuarán realizando mejoras en la usabilidad, a los efectos de aumentar el AUM (asset under management) total del MFCI, y se intentará continuar ampliando el alcance de los servicios prestados a billeteras digitales, que ya superaron las 13 millones de cuentas en Argentina.

Por último, somos muy optimistas con relación a nuestra división tecnológica. Primary hoy representa aproximadamente el 22% de la facturación (sin considerar "intercompany") total neta del Grupo y contiene el 60% de los empleados. Durante el trimestre se han llevado a cabo importantes transformaciones – que continuarán durante todo el ejercicio– con respecto a la estructura, comunicación, estrategia de posicionamiento de marca y de comercialización con el fin de potenciar aún más este segmento, tanto a nivel local como internacional.

Si a lo anterior se agrega la nueva empresa incorporada al Grupo, Lumina Americas, los ingresos por tecnología alcanzan casi la mitad de los ingresos totales. Por otra parte, en lo que respecta a Lumina, 2022 cerró con números muy buenos de ventas y EBITDA. Para el 2023 se espera profundizar la integración de esta empresa con el Grupo MtR para capturar mayores sinergias.

Creemos que en el próximo ejercicio nuestros logros pasados por innumerables desafíos y resiliencia ante escenarios de fuerte volatilidad alimentarán éxitos futuros y generarán un impacto aún mayor para nuestros clientes, grupos de interés y para la sociedad en general. El Grupo ha demostrado su capacidad excepcional para adaptarse y transformarse ante las distintas dificultades que brinda el contexto macroeconómico y político local. De esta forma, nos comprometemos a seguir transformando el mercado de capitales, brindando herramientas de cobertura de nuevos riesgos, potenciar el Mercado de FCI, acompañar la democratización de las inversiones, promover la libre formación de precios, potenciar la provisión de infraestructura para el registro y clearing de productos pymes, contribuir al desarrollo del sector agropecuario, innovar en activos financieros a través de la cripto economía, todo impulsado por la tecnología.

José María Ibarbia
Por Comisión Fiscalizadora

Firmado a los efectos de su identificación.
Ver informe de fecha 6 de septiembre de 2023
FELCARO, ROLDAN & ASOCIADOS
Registro de Sociedades Profesionales Nro. 7/24

Sergio M. Roldán (Socio)
Contador Público y Lic. en Adm.
Matricula N° 7917, Ley 8738, C.P.C.E. Pcia. Santa Fe

Sebastián M. Bravo
Tesorero

Andrés E. Ponte
Presidente



Informe de la Comisión Fiscalizadora

Señores Presidente, Directores y Accionistas de
MATBA ROFEX SOCIEDAD ANÓNIMA
Presentes

Los miembros de la Comisión Fiscalizadora de **Matba Rofex Sociedad Anónima**, CUIT Nro. 30-52569841-2, de acuerdo con lo dispuesto por el inciso 5 del artículo 294 de la Ley General de Sociedades N° 19.550, y los Estatutos Sociales, y en cumplimiento del mandato conferido, hemos procedido a verificar, con el alcance que se describe en el apartado II, los documentos detallados en el apartado I siguiente. La preparación y emisión de los documentos detallados en el apartado I siguiente es una responsabilidad del Directorio de la Sociedad en ejercicio de sus funciones exclusivas. Adicionalmente, el Directorio también es responsable de la existencia del control interno que considere necesario para posibilitar la preparación de estados financieros libres de distorsiones significativas originadas en errores o en irregularidades. Nuestra responsabilidad es informar sobre dichos documentos en base al trabajo realizado con el alcance que se menciona en el apartado II.

I) DOCUMENTOS EXAMINADOS

- a) **Memoria confeccionada por el Directorio**, correspondiente al ejercicio finalizado el 30 de junio de 2023.
- b) **Reporte del Código de Gobierno Societario**, incorporado como anexo a la Memoria, confeccionado conforme el Anexo IV, del Título IV de las Normas CNV (N.T. 2013).
- c) Los **estados financieros consolidados** adjuntos de **Matba Rofex S.A.** (en adelante, mencionada indistintamente como "Matba Rofex S.A." o la "Sociedad") con sus sociedades controladas, tal como se detallan en dichos estados financieros consolidados que incluyen: (i) el estado de situación financiera consolidado al **30 de junio de 2023**; (ii) los correspondientes estados de resultados del ejercicio y otros resultados integrales; (iii) los estados de cambios en el patrimonio; y (iv) de flujos de efectivo por el ejercicio económico finalizado en esa fecha más (v) la información complementaria contenida en sus notas y anexos;
- d) los estados financieros individuales adjuntos de Matba Rofex S.A. que incluyen: (i) el estado de situación financiera al 30 de junio de 2023; (ii) los estados de resultados del ejercicio y otros resultados integrales; (iii) el estado de cambios en el patrimonio; y (iv) de flujos de efectivo por el ejercicio económico finalizado en esa fecha más (v) la información complementaria contenida en sus notas y anexos.

II) ALCANCE DEL EXAMEN

Desde nuestra designación, participando de todas las reuniones a las que fuimos citados, en ejercicio del control de legalidad que nos compete, hemos aplicado durante el ejercicio los distintos procedimientos descriptos en el artículo 294 de la Ley General de Sociedades N° 19.550, que consideramos necesarios de acuerdo con las circunstancias, examinando periódicamente los documentos de la Sociedad y analizado sus registros e inventarios, no teniendo observaciones que formular al respecto.

Asimismo, en relación con la **Memoria del Directorio** correspondiente al ejercicio terminado el **30 de junio de 2023**, hemos verificado que contiene la información requerida por el artículo 66 de la Ley General de Sociedades, siendo las afirmaciones sobre el marco económico en que se desarrolló la Sociedad, la gestión empresarial y hechos futuros, incluidas en los documentos citados, responsabilidad exclusiva del Directorio. Asimismo, en lo que es materia de nuestra competencia, hemos constatado que sus datos numéricos concuerdan con los registros contables de la Sociedad y otra documentación pertinente.

En relación al **Reporte del Código de Gobierno Societario** confeccionado conforme al Anexo IV del Título



Informe de la Comisión Fiscalizadora

IV de las Normas CNV (N.T. 2013), e incluido como anexo separado a la Memoria del Directorio, hemos revisado la información brindada por el Directorio y manifestamos que nada tenemos que observar en sus aspectos sustanciales en lo que es materia de nuestra competencia.

Nuestro trabajo fue realizado teniendo en cuenta el informe profesional emitido por el contador certificante, Sergio Roldán, en fecha **6 de septiembre de 2023**, sobre los estados financieros al 30 de junio de 2023 identificados en el apartado I), quien manifiesta que, en su opinión, los estados financieros consolidados e individuales mencionados en el apartado I de su informe presentan razonablemente, en todos los aspectos significativos, la situación financiera de Matba Rofex S.A. y sus sociedades controladas al **30 de junio de 2023**, así como sus resultados y otros resultados integrales consolidados e individuales, los cambios en sus patrimonios consolidados e individuales y los flujos de su efectivo consolidados e individuales correspondientes al ejercicio finalizado en esa fecha, de conformidad con las Normas Internacionales de Información Financiera (NIIF).

No hemos efectuado ningún control de gestión y, por lo tanto, no hemos evaluado los criterios y decisiones empresariales de administración, financiación, comercialización ni producción, cuestiones que son responsabilidad exclusiva del Directorio. Consideramos que nuestro trabajo es una base razonable para fundamentar nuestro dictamen.

III) MANIFESTACIONES DE LA COMISIÓN FISCALIZADORA

Basado en el examen realizado con el alcance descrito en el apartado II, informamos que:

a) Los **estados financieros consolidados** mencionados en el apartado I) c) de este informe consideran todos los hechos y circunstancias significativos que son de nuestro conocimiento y que, en relación con los mismos, no tenemos observaciones que formular respecto a la situación financiera consolidada de **Matba Rofex S.A.** y sus sociedades controladas al **30 de junio de 2023** y los resultados del ejercicio y otros resultados integrales consolidados los cambios en su patrimonio y los flujos de su efectivo consolidado por el ejercicio económico finalizado en esa fecha de acuerdo con las Normas Internacionales de Información Financiera;

b) Los estados financieros individuales mencionados en el apartado I) d) de este informe consideran todos los hechos y circunstancias significativas que son de nuestro conocimiento y que, en relación a los mismos, no tenemos observaciones que formular respecto a la situación financiera de **Matba Rofex S.A.** al **30 de junio de 2023** y los resultados del ejercicio y otros resultados integrales, los cambios en su patrimonio y los flujos de su efectivo por el ejercicio económico finalizado en esa fecha, de acuerdo con las Normas Internacionales de Información Financiera.

c) Acreditación del cumplimiento de lo previsto por las normas sobre garantía de los Directores. Se deja constancia que la garantía de los Directores está constituida mediante pólizas de seguros de caución a nombre de **Matba Rofex S.A.** de acuerdo con lo dispuesto por el Estatuto Social, todo lo cual no ha merecido observación alguna por parte de la Comisión Fiscalizadora.



Informe de la Comisión Fiscalizadora

IV) INFORMACIÓN ADICIONAL REQUERIDA POR DISPOSICIONES VIGENTES DE LA COMISIÓN NACIONAL DE VALORES.

En cumplimiento de disposiciones vigentes informamos, respecto de **Matba Rofex Sociedad Anónima**, que:

a) Los estados financieros mencionados en el apartado I) de este informe cumplen, en lo que es materia de nuestra competencia, con lo dispuesto en la Ley General de Sociedades N° 19.550 y en las normas aplicables de la Comisión Nacional de Valores;

b) La Memoria del Directorio por el ejercicio económico terminado el **30 de junio de 2023**, contiene la información requerida por el artículo 66 de la Ley General de Sociedades N° 19.550, siendo las afirmaciones sobre el marco económico en que se desarrolló la Sociedad, la gestión empresarial, y los hechos futuros, incluidas en los documentos citados, responsabilidad exclusiva del Directorio. En lo que es materia de nuestra competencia, los datos numéricos contables incluidos en el documento citado concuerdan con los registros contables de la Sociedad y otra documentación pertinente. En relación al **Reporte del Código de Gobierno Societario**, confeccionado conforme el Anexo IV del Título IV de las Normas CNV (N.T. 2013) e incluido como anexo separado a la Memoria del Directorio, hemos revisado la información brindada por el Directorio y manifestamos que nada tenemos que observar en sus aspectos sustanciales en lo que es materia de nuestra competencia.

c) No tenemos observaciones que formular respecto del contenido de la **Reseña Informativa** -requerida por el artículo 4 °, Capítulo III, Título IV de la normativa de la Comisión Nacional de Valores.

d) Los estados financieros consolidados e individuales mencionados en los apartados I) c) y d) se encuentran en proceso de transcripción en el libro Inventario y Balances de la sociedad controlante.

e) Al 30 de junio de 2023, según surge de los estados financieros individuales mencionados en el apartado I) de este informe, no surgen observaciones que formular en relación al cumplimiento del Patrimonio Neto Mínimo y los Fondos de Garantía II y III, conforme a las exigencias establecidas en el Título VI de las Normas de la CNV;

f) Los auditores externos han desarrollado su tarea aplicando las Normas Internacionales de Auditoría (NIA), adoptadas por la Federación Argentina de Consejos Profesionales de Ciencias Económicas (F.A.C.P.C.E.), como asimismo, la aplicación de los procedimientos sobre prevención del lavado de activos de origen delictivo y financiación del terrorismo, previstos en las normas profesionales vigentes.

Rosario, 6 de septiembre de 2023.

José María Ibarbia
Por Comisión Fiscalizadora
(Abogado)



Informe de Auditoría Emitido por Auditores Independientes

Señores Directores y Accionistas de

Matba-Rofex S.A.

CUIT N°: 30-52569841-2

Domicilio Legal: Paraguay 777 – Piso 15°

Rosario, Provincia de Santa Fe

Informe sobre la auditoría de los estados financieros

Opinión

Hemos auditado los estados financieros consolidados e individuales de **Matba-Rofex S.A.** (la Sociedad) y sus sociedades controladas mencionadas en la nota 1 a dichos estados financieros consolidados (en conjunto con la Sociedad, el Grupo), que comprenden el estado de situación financiera consolidado e individual al 30 de junio de 2023, los estados consolidados e individuales de resultados y otros resultados integrales, de cambios en el patrimonio y de flujos de efectivo correspondientes al ejercicio finalizado en dicha fecha, así como un resumen de las políticas contables significativas y otra información explicativa incluidas en sus notas 1 a 21 y los anexos A, B, C, D, E, G y H de los estados financieros consolidados y en las notas 1 a 29 y los anexos A, B, C, D, G y H de los estados financieros individuales. Sus cifras resumidas, expresadas en pesos, son las siguientes:

Estado de situación financiera	Consolidados	Individuales
Activo	69.453.514.251	66.121.323.523
Pasivo	29.260.505.029	27.015.018.859
Patrimonio atribuible a las participaciones no controladas	1.086.704.558	-
Patrimonio atribuible a los propietarios de la Sociedad controladora	39.106.304.664	39.106.304.664
Estado de resultados y de otros resultados integrales		
Resultado integral del ejercicio – Ganancia	4.898.678.061	4.639.242.774
Estado de flujos de efectivo		
Disminución	(13.466.656.474)	(17.971.213.219)

Las cifras y otra información correspondientes al ejercicio económico finalizado el 30 de junio de 2022, son parte integrante de los estados financieros mencionados precedentemente y se las presenta con el propósito de que se interpreten exclusivamente en relación con las cifras y con la información del ejercicio económico actual.

En nuestra opinión, los estados financieros consolidados e individuales adjuntos presentan razonablemente, en todos los aspectos significativos, la situación financiera de **Matba-Rofex S.A.** y sus sociedades controladas al 30 de junio de 2023, así como sus resultados y otros resultados integrales consolidados e individuales, los cambios en sus patrimonios consolidados e individuales y los flujos de su efectivo consolidados e individuales correspondientes al ejercicio finalizado en esa fecha, de conformidad con las Normas Internacionales de Información Financiera (NIIF).

Fundamento de la opinión

Hemos llevado a cabo nuestra auditoría de conformidad con las Normas Internacionales de Auditoría



Informe de Auditoría Emitido por Auditores Independientes

(NIA) emitidas por el Consejo de Normas Internacionales de Auditoría y Aseguramiento (IAASB, por su sigla en inglés). Nuestras responsabilidades de acuerdo con dichas normas se describen más adelante en la sección Responsabilidades de los auditores en relación con la auditoría de los estados financieros de nuestro informe. Somos independientes del Grupo de conformidad con el Código Internacional de Ética para Profesionales de la Contabilidad (incluidas las Normas Internacionales de Independencia) emitido por el Consejo de Normas Internacionales de Ética para Contadores (Código del IESBA), junto con los requerimientos que son aplicables a nuestra auditoría de los estados financieros en la República Argentina, y hemos cumplido las demás responsabilidades de ética de conformidad con los requerimientos del Código de Ética del Consejo Profesional de Ciencias Económicas de la provincia de Santa Fe. Consideramos que los elementos de juicio que hemos obtenido proporcionan una base suficiente y apropiada para nuestra opinión.

Cuestiones clave de la auditoría

Las cuestiones clave de la auditoría son aquellas cuestiones que, según nuestro juicio profesional, han sido de mayor significatividad en nuestra auditoría de los estados financieros consolidados e individuales correspondientes al presente ejercicio. Estas cuestiones han sido tratadas en el contexto de nuestra auditoría de los estados financieros consolidados e individuales en su conjunto y en la formación de nuestra opinión sobre estos, y no expresamos una opinión por separado sobre esas cuestiones.

Recuperabilidad de las llaves de negocio y otros activos intangibles provenientes de combinaciones de negocios

Descripción de la cuestión clave:

Los estados financieros consolidados e individuales objeto de nuestra auditoría incluyen cifras muy significativas en concepto de llaves de negocio y otros activos intangibles provenientes de distintas combinaciones de negocios efectuadas por la Sociedad. En particular, las llaves de negocio no se amortizan, y su importe original se reexpresa en moneda de cierre de ejercicio según las normas aplicables.

Las normas internacionales de información financiera requieren que la Sociedad efectúe todos los años un test de recuperabilidad del valor de los activos afectados a unidades generadoras de efectivo que incluyan valores llave no amortizados. Este análisis se basa en el descuento de flujos de fondos proyectados a partir de la consideración de escenarios plausibles, y la ponderación de dichos escenarios de acuerdo con las circunstancias que resulten más apropiadas a la fecha de la estimación.

La estimación del valor recuperable de cada unidad generadora de efectivo, en un contexto económico como el que se desenvuelve la Sociedad a la fecha, involucra un grado no menor de incertidumbre y constituye un ejercicio que requiere por parte de la Dirección un uso intensivo de asunciones y estimaciones sobre la evolución macroeconómica e hipótesis claves del negocio (niveles de operaciones, comisiones o aranceles



Informe de Auditoría Emitido por Auditores Independientes

aplicables, evolución del tipo de cambio, tasas de inflación e interés esperadas, etc) que determinan los flujos de caja, las tasas de descuento y las tasas de crecimiento a largo plazo utilizadas. Los modelos utilizados para su cálculo suelen ser sensibles a las variables e hipótesis utilizadas.

Al respecto, véanse la nota 13 a los estados financieros consolidados, y las notas 2.2.7 y 2.2.12 a los estados financieros individuales de la Sociedad.

Tratamiento de la cuestión en nuestra auditoría:

Los procedimientos de auditoría que aplicamos en relación con esta cuestión clave fueron, entre otros:

- Indagación sobre los controles relevantes establecidos por la Sociedad relacionados con el proceso de estimación del valor recuperable de las unidades generadoras de efectivo.
- Revisión de la exactitud y la integridad de los cálculos matemáticos en los flujos de efectivo utilizados para determinar el valor recuperable de los activos analizados por parte de la Dirección de la Sociedad.
- Evaluación, basada en el informe de especialistas independientes expertos en valuaciones, de la razonabilidad de la metodología de proyección de flujos de fondos, y de la tasa de descuento utilizada en las estimaciones efectuadas por la Dirección de la Sociedad.
- Revisión de la razonabilidad de la exposición de la información pertinente revelada en las notas a los estados financieros consolidados e individuales auditados.

Tratamiento de las diferentes combinaciones de negocios que realiza el Grupo

Descripción de la cuestión clave:

La Sociedad y sus compañías controladas llevan a cabo con cierta frecuencia diversas combinaciones de negocios, en oportunidades con partes independientes y en otras ocasiones con partes relacionadas, así como también efectúan transacciones con accionistas minoritarios de sociedades sobre las que ya se detenta el control, sin perderlo.

Estas operaciones son con frecuencia complejas, y requieren un tratamiento cuidadoso y atento a las diversas normativas aplicables (contables, fiscales, societarias, regulatorias, etc) que pueden implicar efectos significativos sobre los activos, el patrimonio y/o los resultados de la Sociedad y el Grupo. Asimismo, las combinaciones de negocios pueden requerir que nuevas sociedades controladas o vinculadas preparen información contable especial a efectos de su utilización por parte de la Sociedad controlante, lo que a su vez demanda una respuesta apropiada por parte nuestra como auditores.

Al respecto, véanse la nota 1, 16 y 17 a los estados financieros consolidados, y las notas 2.2.6 a los estados financieros individuales de la Sociedad.



Informe de Auditoría Emitido por Auditores Independientes

Tratamiento de la cuestión en nuestra auditoría:

Los procedimientos de auditoría que aplicamos en relación con esta cuestión clave fueron, entre otros:

- Relevamiento y estudio de la documentación que respalda las transacciones mediante las que se formalizan las diversas combinaciones de negocios.
- Análisis de la normativa contable internacional aplicable a las combinaciones de negocios, así como de las normas legales y reglamentarias que resultaren pertinentes.
- Evaluación de los criterios utilizados por la Dirección de la Sociedad en la registración de los efectos de las combinaciones de negocios.
- Adecuación de la planificación de la auditoría del Grupo para contemplar la necesidad de obtener evidencias sobre la razonabilidad de las cifras de las nuevas sociedades cuyos estados financieros sean auditados por otros profesionales.
- Consultas a diversos profesionales independientes de la Sociedad, experimentados en tratamiento contable de combinaciones de negocios, sobre los aspectos más complejos de las transacciones ocurridas durante el ejercicio.

Información distinta de los estados financieros consolidados e individuales y del informe de auditoría correspondiente (Otra información)

El Directorio de la Sociedad es responsable de la otra información, que comprende la Memoria y la Reseña Informativa. Esta otra información es distinta de los estados financieros consolidados e individuales y de nuestro informe de auditoría correspondiente.

Nuestra opinión sobre los estados financieros consolidados e individuales no cubre la otra información y, por lo tanto, no expresamos ninguna forma de conclusión que proporcione un grado de seguridad sobre ésta.

En relación con nuestra auditoría de los estados financieros consolidados e individuales, nuestra responsabilidad consiste en leer la otra información y, al hacerlo, considerar si existe una incongruencia significativa entre la otra información y los estados financieros consolidados e individuales o el conocimiento obtenido en la auditoría o si pareciera que existiese una incorrección significativa en la otra información por algún otro motivo. Si basándonos en el trabajo que hemos realizado, concluyéramos, en lo que es materia de nuestra competencia, que existe una incorrección significativa en la otra información, estaríamos obligados a informar de ello. No tenemos nada que informar al respecto.

Responsabilidades del Directorio y del Comité de Auditoría de la Sociedad en relación con los estados financieros consolidados e individuales

El Directorio de la Sociedad es responsable de la preparación y presentación razonable de los estados financieros consolidados e individuales adjuntos de conformidad con las NIIF, y del control interno que considere necesario para permitir la preparación de estados financieros consolidados e individuales libres de incorrección significativa, debida a fraude o error.



Informe de Auditoría Emitido por Auditores Independientes

En la preparación de los estados financieros consolidados e individuales, el Directorio de la Sociedad es responsable de la evaluación de la capacidad del Grupo para continuar como empresa en funcionamiento, revelando -en caso de corresponder- las cuestiones relacionadas con ello y utilizando el principio contable de empresa en funcionamiento, excepto si el Directorio tuviera intención de liquidar la Sociedad o de cesar sus operaciones, o bien no existiera otra alternativa realista.

El Comité de Auditoría de la Sociedad es responsable de la supervisión del proceso de información financiera de la Sociedad.

Responsabilidades de los auditores en relación con la auditoría de los estados financieros consolidados e individuales

Nuestros objetivos son obtener una seguridad razonable de que los estados financieros consolidados e individuales en su conjunto están libres de incorrección significativa, debida a fraude o error, y emitir un informe de auditoría que contenga nuestra opinión. Seguridad razonable es un alto grado de seguridad, pero no garantiza que una auditoría realizada de conformidad con las NIA siempre detecte una incorrección significativa cuando exista. Las incorrecciones pueden deberse a fraude o error y se consideran significativas si, individualmente o de forma agregada, puede preverse razonablemente que influyan en las decisiones económicas que los usuarios toman basándose en los estados financieros consolidados e individuales.

Como parte de una auditoría de conformidad con las NIA, aplicamos nuestro juicio profesional y mantenemos una actitud de escepticismo profesional durante toda la auditoría. También:

- Hemos identificado y evaluado los riesgos de incorrección significativa en los estados financieros consolidados e individuales debida a fraude o error, diseñamos y aplicamos procedimientos de auditoría para responder a dichos riesgos y obtuvimos elementos de juicio suficientes y apropiados para proporcionar una base para nuestra opinión. El riesgo de no detectar una incorrección significativa debida a fraude es más elevado que en el caso de una incorrección significativa debida a error, ya que el fraude puede implicar colusión, falsificación, omisiones deliberadas, manifestaciones intencionadamente erróneas o la elusión del control interno.
- Hemos obtenido conocimiento del control interno relevante para la auditoría con el fin de diseñar procedimientos de auditoría que sean apropiados en función de las circunstancias y no con la finalidad de expresar una opinión sobre la eficacia del control interno de la Sociedad consolidados e individuales.
- Hemos evaluado si las políticas contables aplicadas son apropiadas, así como la razonabilidad de las estimaciones contables y la correspondiente información revelada por el Directorio de la Sociedad.
- Hemos concluido sobre lo apropiado de la utilización, por parte del Directorio de la Sociedad, del principio contable de empresa en funcionamiento y, basándonos en los elementos de juicio obtenidos, concluimos sobre si existe o no una incertidumbre importante relacionada con hechos o con condiciones que pueden generar dudas significativas sobre la capacidad de la Sociedad para continuar como empresa en funcionamiento. Si hubiéramos concluido que existe una incertidumbre importante, se habría requerido



Informe de Auditoría Emitido por Auditores Independientes

que llamemos la atención en nuestro informe de auditoría sobre la correspondiente información revelada en los estados financieros consolidados e individuales o, si dichas revelaciones no hubieran sido apropiadas, que expresemos una opinión modificada. Nuestras conclusiones se basan en los elementos de juicio obtenidos hasta la fecha de nuestro informe de auditoría. Sin embargo, hechos o condiciones futuros pueden ser causa de que la Sociedad deje de ser una empresa en funcionamiento.

- Hemos evaluado la presentación general, la estructura y el contenido de los estados financieros consolidados e individuales, incluida la información revelada, y si los estados financieros consolidados e individuales representan las transacciones y hechos subyacentes de un modo que logren una presentación razonable.
- Hemos obtenido elementos de juicio suficientes y apropiados en relación con la información financiera de las entidades o actividades empresariales dentro del Grupo para expresar una opinión sobre los estados financieros consolidados. Somos responsables de la dirección, supervisión y realización de la auditoría del Grupo. Somos los únicos responsables de nuestra opinión de auditoría.

Nos hemos comunicado con el Directorio y/o con el Comité de Auditoría de la Sociedad, en relación con, entre otras cuestiones, el alcance y el momento de realización de la auditoría planificados, y los hallazgos significativos de la auditoría, incluyendo cualquier deficiencia significativa del control interno que identifiquemos en el transcurso de la auditoría.

También hemos proporcionado al Directorio y/o al Comité de Auditoría de la Sociedad una declaración de que hemos cumplido los requerimientos de ética aplicables relacionados con independencia, y comunicamos todas las relaciones y demás cuestiones de las que se puede esperar razonablemente que pueden afectar a nuestra independencia y, en su caso, las acciones tomadas para eliminar amenazas o las salvaguardas aplicadas.

Hemos comunicado al Directorio y/o al Comité de Auditoría de la Sociedad, aquellas cuestiones que a nuestro juicio son clave para la auditoría del ejercicio actual, basándonos en su significatividad y el modo como las abordamos.

INFORME SOBRE OTROS REQUERIMIENTOS LEGALES Y REGLAMENTARIOS

- a) Los estados financieros consolidados e individuales adjuntos han sido preparados, en todos los aspectos significativos, de acuerdo con las normas aplicables de la Ley General de Sociedades N° 19.550 y de la Comisión Nacional de Valores (CNV).
- b) Las cifras de los estados financieros consolidados adjuntos surgen de aplicar los procedimientos de consolidación establecidos por las NIIF a partir de los estados financieros de las sociedades del Grupo. Los estados financieros individuales de la Sociedad controladora surgen de sus registros contables que, en sus aspectos formales, han sido llevados de conformidad con las disposiciones legales vigentes.



Informe de Auditoría Emitido por Auditores Independientes

c) Los estados financieros consolidados e individuales adjuntos se encuentran pendientes de transcripción en el libro inventario y balance de la Sociedad.

d) En lo que es materia de nuestra competencia no tenemos observaciones que formular sobre la información incluida en nota 21 a los estados financieros individuales adjuntos en relación con las exigencias establecidas por la CNV respecto de Patrimonio Neto Mínimo y Fondos de garantía II y III.

e) En cumplimiento de las normas aplicables de la CNV, informamos las siguientes relaciones porcentuales correspondientes a los honorarios facturados directa o indirectamente por nuestra sociedad profesional:

1. Cociente entre el total de honorarios por servicios de auditoría de estados financieros y otros servicios de auditoría prestados a la emisora, y el total de honorarios por todo concepto, incluidos los servicios de auditoría: 91%.

2. Cociente entre el total de honorarios por servicios de auditoría de estados financieros y otros servicios de auditoría prestados a la emisora, y el total de servicios de auditoría facturados a la emisora y a sus sociedades controladas y vinculadas: 45%.

3. Cociente entre el total de honorarios por servicios de auditoría de estados financieros y otros servicios de auditoría prestados a la emisora, y el total facturado a la emisora y a sus sociedades controladas y vinculadas por todo concepto, incluidos los servicios de auditoría: 38%.

f) Según surge de los registros contables de la Sociedad controladora mencionados en el apartado b) de este capítulo, el pasivo devengado al 30 de junio de 2023 a favor del Sistema Integrado Previsional Argentino en concepto de aportes y contribuciones previsionales ascendía a \$ 32.262.862 y no era exigible a esa fecha.

g) Según surge de los registros contables de la Sociedad controladora mencionados en el apartado b) de este capítulo, el pasivo devengado al 30 de junio de 2023 a favor de la Administración Provincial de Impuestos de la Provincia de Santa Fe en concepto de Impuesto Sobre los Ingresos Brutos ascendía a \$ 22.254 y no era exigible a esa fecha.

h) Hemos aplicado, en la Sociedad controladora, los procedimientos sobre prevención del lavado de activos de origen delictivo y financiación del terrorismo previstos en las normas profesionales vigentes.

Rosario, 6 de septiembre de 2023.

FELCARO, ROLDAN & ASOCIADOS
Registro de Sociedades Profesionales Nro. 7/24

Sergio M. Roldán (Socio)
Contador Público y Lic. en Adm.
Matricula N° 7917, Ley 8738, C.P.C.E, Pcia. Santa Fe

FIRMADO DIGITALMENTE



CONSEJO PROFESIONAL
DE CIENCIAS ECONOMICAS
DE LA PROVINCIA DE SANTA FE
CAMARA II

FORMULARIO DE LEGALIZACIÓN

NÚMERO DE TRABAJO	00812644 (SLD:00103466)	
BOLETA DE DEPÓSITO	R2-03533166	
DENOMINACIÓN DEL COMITENTE	MATBA ROFEX SA (EX MERCADO A TERMIN)	
CUIT DEL COMITENTE	30-52569841-2	
FIRMANTES		
MATRÍCULA	NOMBRE Y APELLIDO	CUIT
01-07917	ROLDAN SERGIO MIGUEL	20-14305136-7
ASOCIACIÓN DE PROFESIONALES	07-00024 FELCARO, ROLDAN & ASOCIADOS	
TIPO DE TRABAJO	Balance	
FECHA DE INFORME / CERTIFICACIÓN	06/09/2023	

Activo: \$ 69,453,514,251.00
Pasivo: \$ 29,260,505,029.00
Ventas e ingresos: \$ 15,514,893,041.00
Fecha cierre: 30/06/2023

ESTE DOCUMENTO CONTIENE ARCHIVOS ADJUNTOS

El presente PDF contenedor se debe descargar y luego abrir con lector de PDF Acrobat Reader (no se lo debe abrir haciendo "clic" en el documento al descargarlo del Sistema de Legalizaciones Digitales).

De esta manera el lector de PDF validará automáticamente la firma digital del funcionario del Consejo inserta en el documento contenedor. Se mostrará una tildé verde en la parte superior seguida de la leyenda "Firmado y todas las firmas son válidas".

Este PDF contiene adjuntos los archivos de la documentación objeto de la labor (cuando correspondan conforme a la labor desarrollada) y el informe/certificación profesional. Para acceder a los archivos adjuntos se debe hacer "clic" en el símbolo que representa un clip al margen izquierdo o seleccionar las siguientes opciones que se irán desplegando en el menú visible en la parte superior de la pantalla: ver-mostrar/ocultar/paneles de navegación/archivos adjuntos. Al abrir los archivos adjuntos también se podrá validar la firma digital del profesional.

ESTE PDF CONTENEDOR SÓLO TIENE VALIDEZ EN FORMATO DIGITAL Y EN LA VERSIÓN ORIGINAL GENERADA POR EL CONSEJO (NO IMPRESO). Por lo tanto a los terceros interesados se debe enviar el PDF contenedor descargado desde la plataforma digital SIN REALIZARLE NINGUNA MODIFICACION. Escanee el código QR al pie del documento para verificar la legitimidad de la presente legalización.

Nro. de legalización: D2023022596
00812644/01871909

ROSARIO, 08/09/2023

EL CONSEJO PROFESIONAL DE CIENCIAS ECONÓMICAS DE LA PROVINCIA DE SANTA FE LEGALIZA LA ACTUACIÓN PROFESIONAL ADJUNTA Y DECLARA QUE, SEGÚN CONSTA EN SUS REGISTROS, LOS PROFESIONALES FIRMANTES QUE SE DETALLAN A CONTINUACIÓN SE ENCUENTRAN INSCRIPTOS EN LAS MATRÍCULAS QUE ADMINISTRA ESTA CÁMARA II Y HABILITADOS PARA EL EJERCICIO PROFESIONAL A LA FECHA, ASIMISMO SE HAN CUMPLIDO LAS LEYES NRO 8738, 6854 Y 12135:
CONTADOR PUBLICO ROLDAN SERGIO MIGUEL MATRÍCULA NRO. 07917

Firmado digitalmente por: CONSEJO PROFESIONAL DE
CIENCIAS ECONOMICAS DE LA PROV DE STA FE

En fecha y Hora: 08/09/2023 10:24

Nombre de Reconocimiento: CN=AC-DIGILOGIX,
SERIALNUMBER=CUIT 30714128716, O=DIGILOGIX S.A.,
S=Ciudad Autónoma de Buenos Aires, C=AR

