

Matba Rofex

**Informe Mensual de
Derivados Agropecuarios
Noviembre 2021**

Highlights del mes

Matba Rofex

- ✓ *El volumen operado en futuros y opciones en noviembre, alcanzó 4,5 millones de toneladas, una disminución del 1,8% mensual y del 2,6% interanual.*
- ✓ *El interés abierto promedio diario disminuyó un 0,6% con respecto al mes previo y aumentó un 17,2% interanual, totalizando 7,9 millones de toneladas, **récord** para los meses de noviembre.*
- ✓ *Tanto en Maíz como en Trigo se registró un **récord histórico** en términos de interés abierto promedio diario, totalizando 2,9 y 1,8 millones de toneladas respectivamente, mientras que en Soja se registró un **récord** para los meses de noviembre con un IA de 3,2 millones de toneladas.*
- ✓ *Los FyO de Trigo alcanzaron en el mes un **récord histórico** en términos de volumen con 1,5 millones de toneladas operadas.*
- ✓ *En el acumulado del 2021, la operatoria de futuros y opciones de todos los productos alcanzó 55,6 millones de toneladas, un aumento del 14,1% interanual.*

Visión General de FyO

Noviembre | 2021

Matba Rofex

	Volumen				Interés Abierto Promedio Diario			
	Toneladas	MoM	YoY	Share'21	Toneladas	MoM	YoY	Share'21
Soja	1,6M	-28,0%	-37,2%	36%	3,2M	-9,8%	13,3%	40%
Maíz	1,4M	12,0%	10,2%	32%	2,9M	5,7%	9,4%	37%
Trigo	1,5M	37,0%	94,5%	32%	1,8M	8,6%	42,5%	23%
Total	4,5M	-1,8%	-2,6%	100%	7,9M	-0,6%	17,2%	100%

Fuente: Matba Rofex

Visión General

Acumulado | 2021

Matba Rofex

	Volumen*				Interés Abierto Promedio Diario*			
	2021	2020	Var%	Share'21	2021	2020	Var%	Share'21
SOJA								
Condicion Camara	26,6M	23,1M	15,6%	48%	3,3M	2,5M	33,0%	47%
Chicago	618,0K	371,7K	66,3%	1%	28,9K	36,8K	-21,4%	0%
Mini	504,2K	3,0M	-83,1%	1%	4,6K	4,3K	7,1%	0%
Condicion Fabrica	7,2K	39,1K	-81,6%	0%	1,3K	1,8K	-27,9%	0%
Subtotal	27,8M	26,5M	5,0%	50%	3,3M	2,5M	32,1%	47%
MAIZ								
Condicion Camara	18,8M	13,9M	35,4%	34%	2,6M	1,9M	33,4%	37%
Chicago	363,7K	160,6K	126,6%	1%	41,1K	24,8K	65,9%	1%
Mini	216,1K	1,0M	-78,5%	0%	1,8K	2,3K	-20,4%	0%
Subtotal	19,3M	15,0M	28,7%	35%	2,6M	2,0M	33,8%	37%
TRIGO								
Condicion Camara	8,4M	6,5M	28,0%	15%	1,1M	815,4K	31,6%	15%
Mini	96,3K	676,1K	-85,8%	0%	1,1K	1,3K	-20,1%	0%
Subtotal	8,5M	7,2M	17,3%	15%	1,1M	816,7K	31,5%	15%
TOTAL	55,6M	48,7M	14,1%	100%	7,0M	5,3M	32,6%	100%

*En toneladas, acumulado al 30/11 de cada año

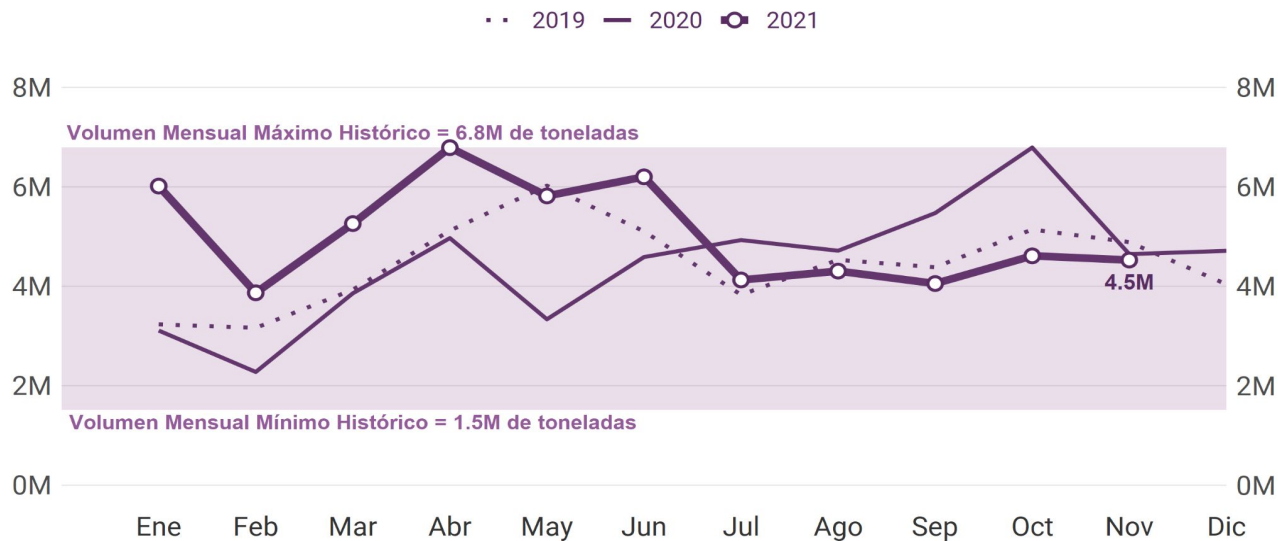
Fuente: Matba Rofex

Visión General

Volumen Histórico de FyO

Matba Rofex

Volumen Total Operado de Derivados Agropecuarios Evolución comparada por mes, en toneladas



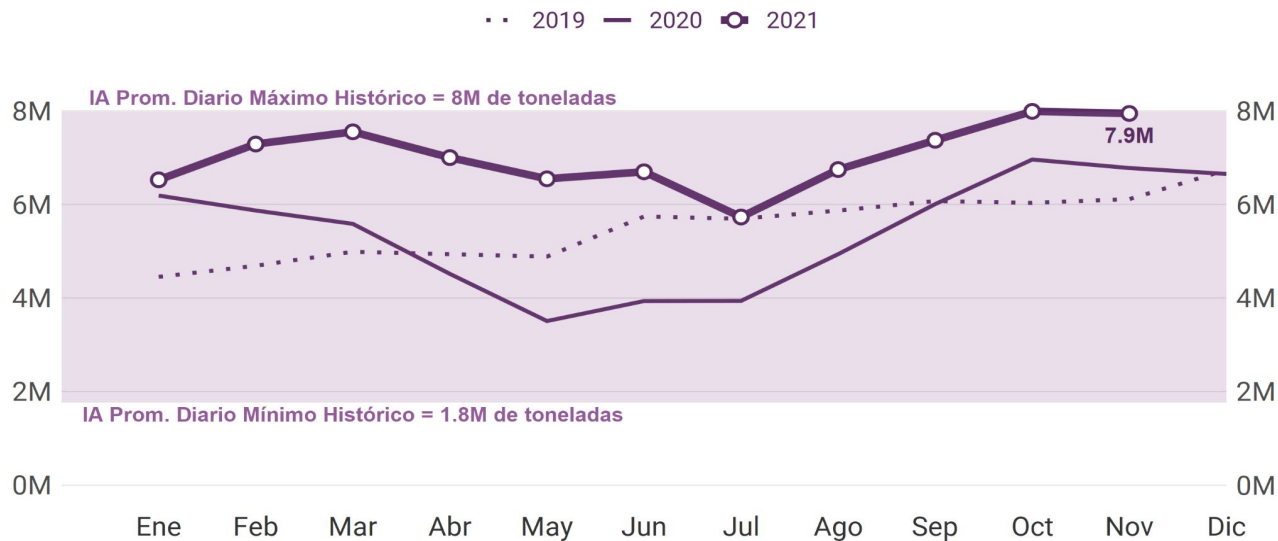
Fuente: Matba Rofex

Visión General

Interés Abierto Histórico de FyO

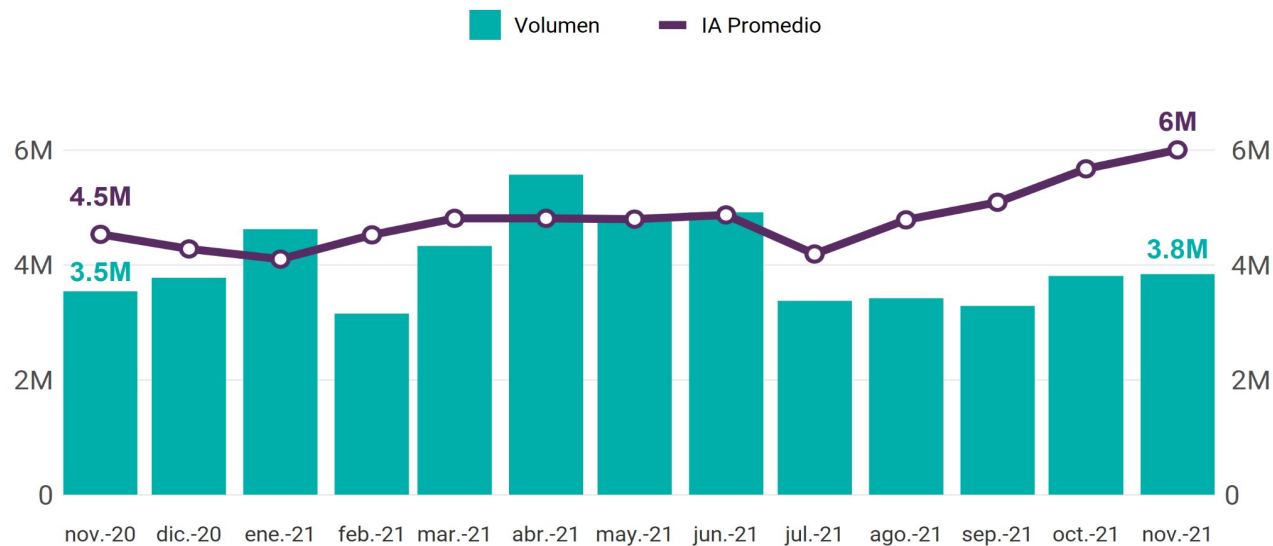
Matba Rofex

Interés Abierto Promedio Diario de Derivados Agropecuarios Evolución comparada por mes, en toneladas



Fuente: Matba Rofex

Volumen Total operado por mes: Futuros En toneladas



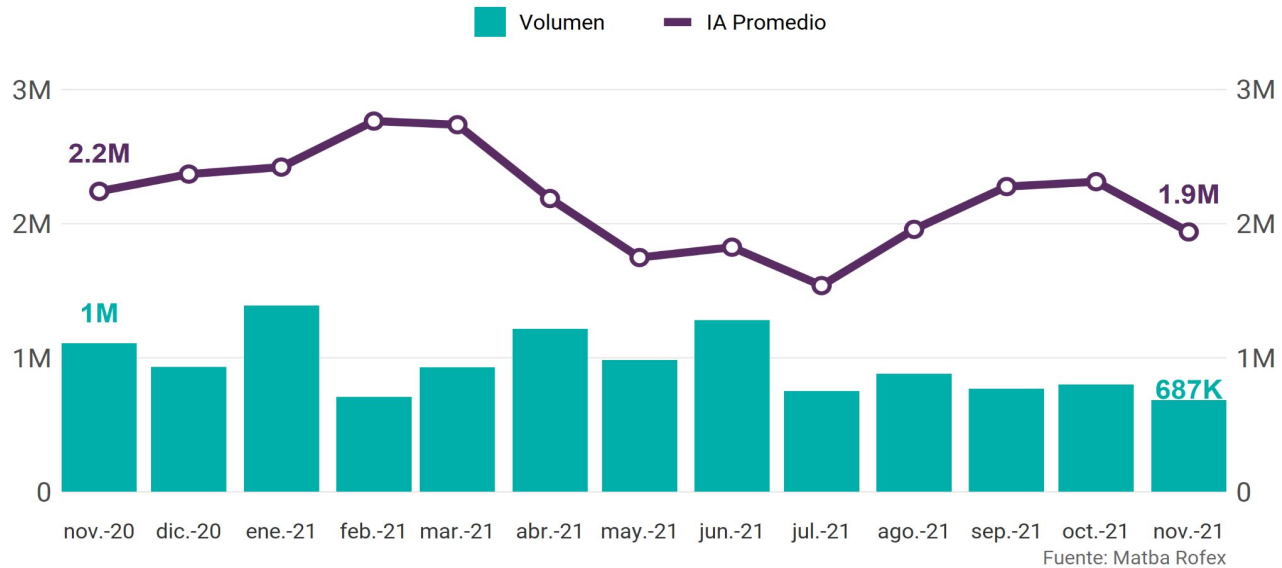
Fuente: Matba Rofex

Visión General

Opciones

MatbaRofex

Volumen Total operado por mes: Opciones En toneladas

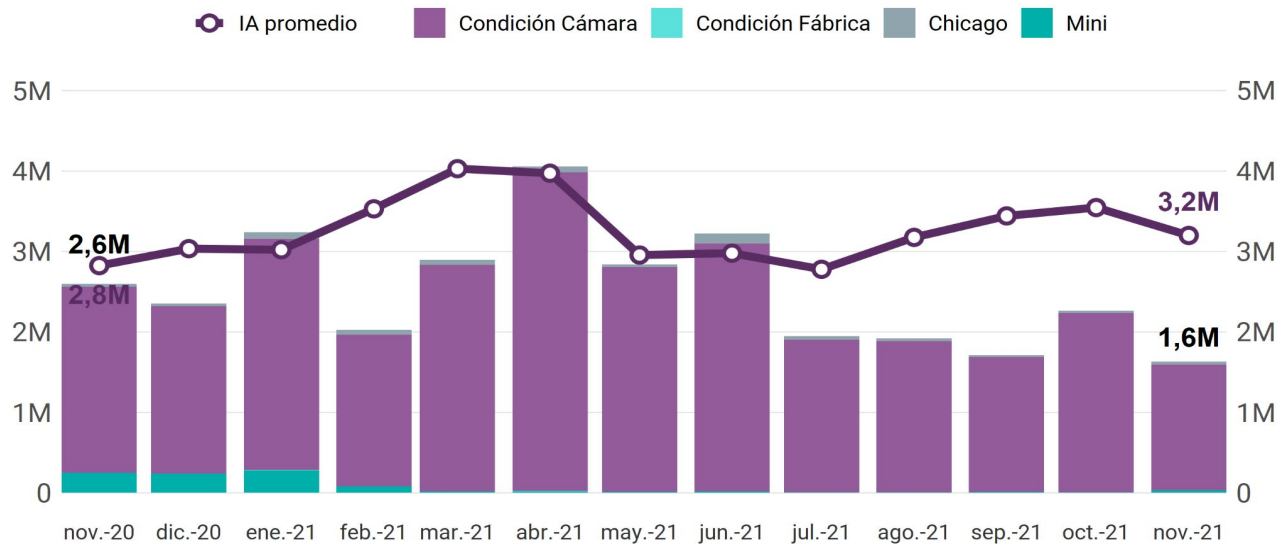


Soja: Operatoria

Futuros y Opciones

MatbaRofex

Volumen Total Operado por mes de Futuros y Opciones de Soja En toneladas, último año



Fuente: MatbaRofex

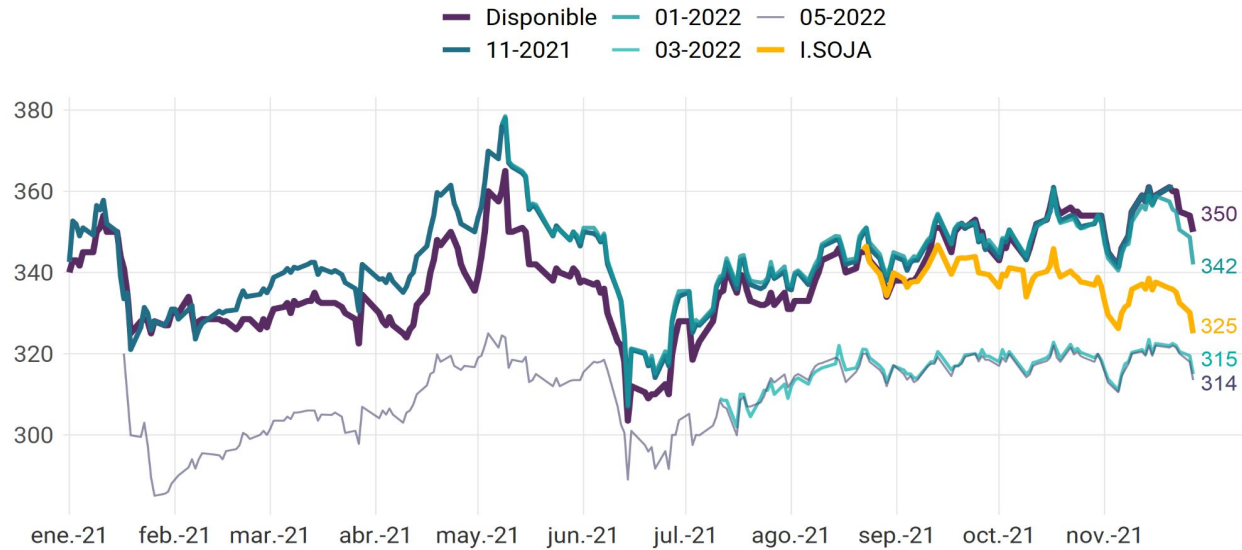
Soja: Cotizaciones

Disponible y Futuros

MatbaRofex

Cotizaciones de Futuros de Soja

USD/tn, disponible, Índice Continuo de Soja y primeras 4 posiciones de futuro con entrega en el puerto de Rosario



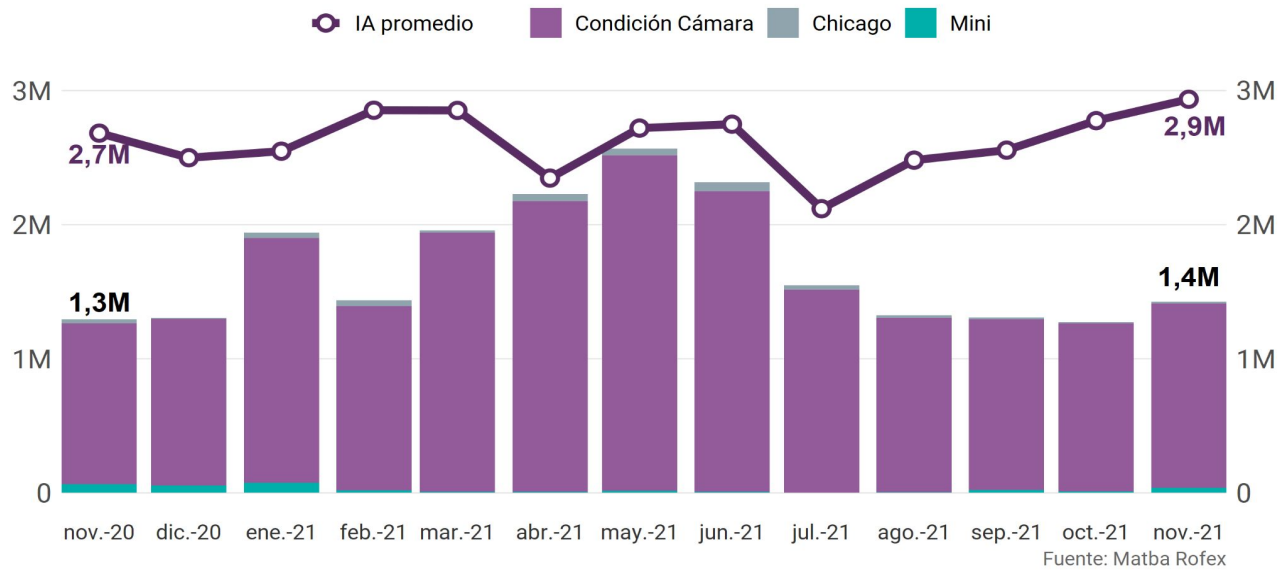
Fuente: Matba Rofex

Maíz: Operatoria

Futuros y Opciones

MatbaRofex

Volumen Total Operado por mes de Futuros y Opciones de Maíz En toneladas, último año



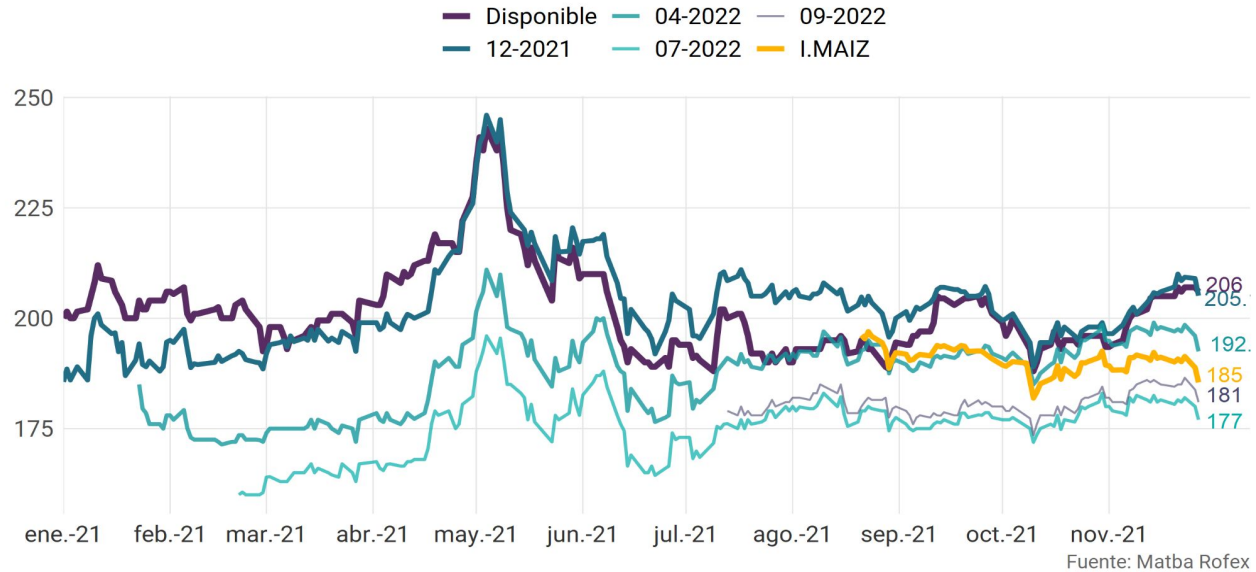
Maíz: Cotizaciones

Disponible y Futuros

Matba Rofex

Cotizaciones de Futuros de Maíz

USD/tn, disponible, Índice Continuo de Maíz y primeras 4 posiciones de futuro con entrega en el puerto de Rosario

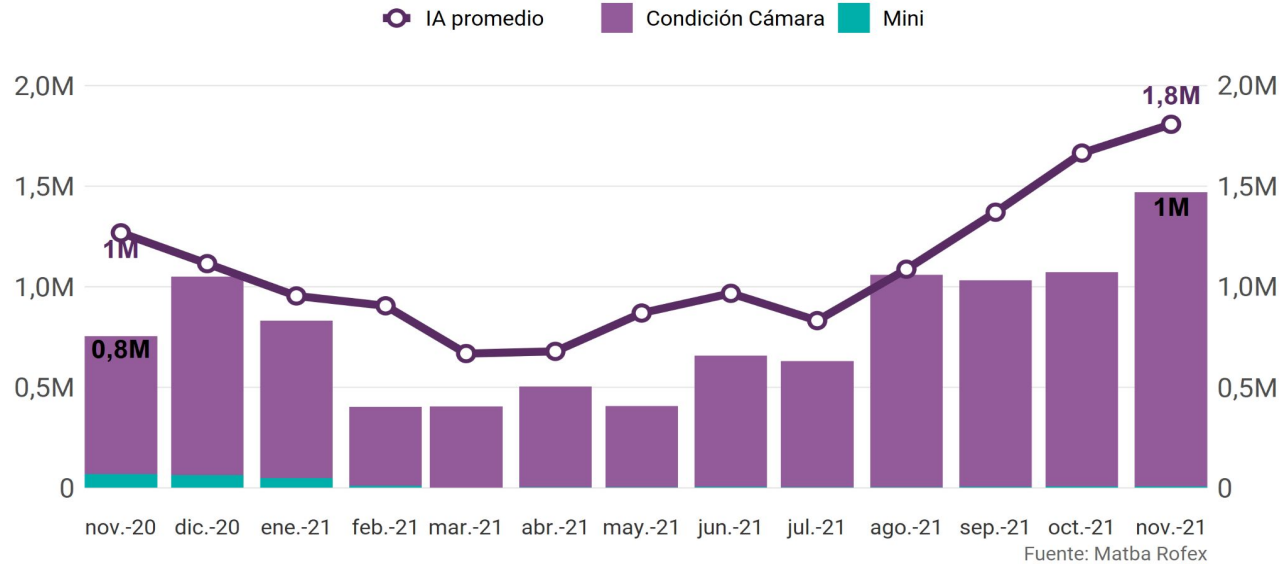


Trigo: Operatoria

Futuros y Opciones

MatbaRofex

Volumen Total Operado por mes de Futuros y Opciones de Trigo
En toneladas, último año



Trigo: Cotizaciones

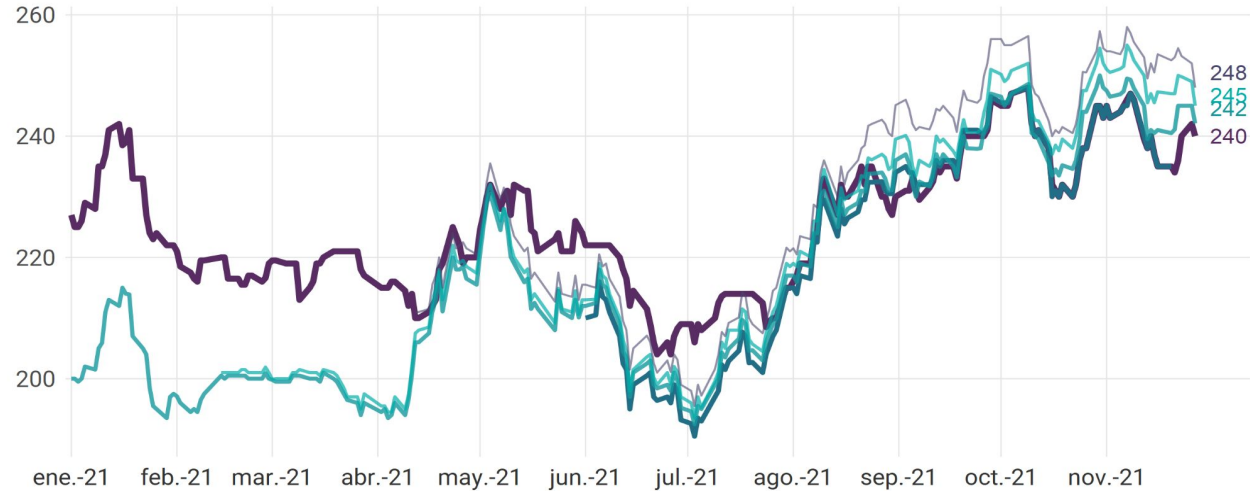
Disponible y Futuros

MatbaRofex

Cotizaciones de Futuros de Trigo

USD/tn, disponible y primeras 4 posiciones de futuro con entrega en el puerto de Rosario

— Disponible — 11-2021 — 12-2021 — 01-2022 — 03-2022



Fuente: Matba Rofex

Soja: Anexo

Estadísticas de Soja

Matba Rofex

Fecha	Volumen (en tns)					Interés Abierto Promedio Diario (en tns)				
	Cámara	Fábrica	Chicago	Mini	Total	Cámara	Fábrica	Chicago	Mini	Total
2020-01	1.148.000	1.950	31.910	265.550	1.447.410	3.007.391	3.304	35.078	3.071	3.048.844
2020-02	830.200	1.680	19.255	222.070	1.073.205	2.840.333	2.497	46.848	3.472	2.893.149
2020-03	1.646.128	8.610	23.315	275.270	1.953.323	2.855.037	2.967	38.027	5.031	2.901.062
2020-04	3.022.500	6.930	45.395	292.050	3.366.875	2.384.135	4.551	35.388	3.778	2.427.852
2020-05	1.868.000	4.140	17.820	238.320	2.128.280	1.594.658	383	31.931	1.792	1.628.723
2020-06	1.991.700	4.830	61.625	314.610	2.372.765	1.801.019	1.867	50.103	1.586	1.854.575
2020-07	1.806.200	4.440	28.890	254.040	2.093.570	1.859.881	200	42.499	871	1.903.452
2020-08	1.845.500	2.910	23.805	322.440	2.194.655	2.187.280	816	41.331	2.306	2.231.734
2020-09	2.767.712	1.500	31.280	290.310	3.090.802	2.747.232	795	35.953	5.654	2.789.633
2020-10	3.810.256	1.020	57.105	265.460	4.133.841	3.155.405	986	33.991	9.695	3.200.076
2020-11	2.315.200	1.050	31.280	248.390	2.595.920	2.800.150	868	13.995	9.985	2.824.998
2020-12	2.078.800	1.230	37.640	239.680	2.357.350	3.008.039	1.168	16.436	10.126	3.035.769
2020	25.130.196	40.290	409.320	3.228.190	28.807.996	2.518.632	1.706	35.285	4.742	2.560.352
2021-01	2.871.828	1.590	88.385	280.970	3.242.773	2.988.780	1.382	23.091	8.878	3.022.131
2021-02	1.882.856	480	65.015	80.320	2.028.671	3.496.678	2.430	24.205	7.263	3.530.576
2021-03	2.816.800	990	62.575	18.330	2.898.695	3.986.986	2.555	36.419	3.812	4.029.773
2021-04	3.959.200	3.930	72.235	21.060	4.056.425	3.927.025	2.762	39.735	3.548	3.973.070
2021-05	2.788.500	180	35.710	16.540	2.840.930	2.916.737	480	36.243	3.172	2.956.632
2021-06	3.079.700	0	128.710	17.190	3.225.600	2.946.305	0	30.348	2.967	2.979.620
2021-07	1.898.528	0	40.815	7.480	1.946.823	2.754.195	0	21.896	2.912	2.779.003
2021-08	1.876.400	0	37.150	7.620	1.921.170	3.145.976	0	24.957	4.924	3.175.857
2021-09	1.676.620	0	21.650	15.570	1.713.840	3.410.941	0	27.874	3.717	3.442.532
2021-10	2.225.300	0	29.685	9.590	2.264.575	3.514.842	0	29.578	2.202	3.546.622
2021-11	1.565.100	0	36.030	29.490	1.630.620	3.168.105	0	24.065	7.612	3.199.782
2021	26.640.832	7.170	617.960	504.160	27.770.122	3.296.950	1.263	28.946	4.615	3.331.368

Fuente: Matba Rofex

Maíz: Anexo

Estadísticas de Maíz

Matba Rofex

Fecha	Volumen (en tns)				Interés Abierto Promedio Diario (en tns)			
	Cámara	Chicago	Mini	Total	Cámara	Chicago	Mini	Total
2020-01	693.600	20.685	90.000	804.285	2.170.422	52.518	2.997	2.225.937
2020-02	654.528	3.700	65.480	723.708	2.133.292	48.007	3.424	2.184.723
2020-03	1.241.600	4.100	85.530	1.331.230	2.047.263	17.884	3.807	2.068.954
2020-04	1.104.500	6.740	83.020	1.194.260	1.519.320	13.936	1.311	1.534.568
2020-05	749.000	3.250	64.610	816.860	1.323.837	5.795	1.497	1.331.129
2020-06	1.615.068	32.750	99.240	1.747.058	1.407.348	14.960	1.979	1.424.286
2020-07	1.979.300	18.510	149.180	2.146.990	1.406.429	25.577	1.840	1.433.846
2020-08	1.553.200	11.225	141.780	1.706.205	1.930.665	28.748	1.934	1.961.348
2020-09	1.358.584	11.155	83.210	1.452.949	2.171.273	18.946	1.907	2.192.126
2020-10	1.708.156	16.755	74.460	1.799.371	2.514.667	22.033	2.667	2.539.367
2020-11	1.196.500	31.680	67.340	1.295.520	2.656.990	23.649	2.118	2.682.757
2020-12	1.241.700	6.790	57.050	1.305.540	2.483.939	14.252	1.157	2.499.348
2020	15.095.736	167.340	1.060.900	16.323.976	1.978.071	23.998	2.218	2.004.287
2021-01	1.826.900	39.295	74.500	1.940.695	2.527.180	19.612	1.366	2.548.159
2021-02	1.372.900	44.825	18.420	1.436.145	2.815.439	37.089	1.235	2.853.763
2021-03	1.933.100	16.225	6.960	1.956.285	2.806.582	44.382	1.471	2.852.435
2021-04	2.165.328	52.505	9.560	2.227.393	2.296.840	48.911	1.968	2.347.719
2021-05	2.500.900	50.935	16.250	2.568.085	2.653.674	64.658	2.089	2.720.421
2021-06	2.241.000	67.970	9.290	2.318.260	2.691.224	55.993	2.218	2.749.435
2021-07	1.512.428	34.750	2.520	1.549.698	2.060.233	57.796	1.313	2.119.342
2021-08	1.300.036	20.420	5.110	1.325.566	2.425.371	54.205	1.684	2.481.261
2021-09	1.274.056	12.315	21.630	1.308.001	2.527.209	26.642	2.309	2.556.160
2021-10	1.253.390	9.900	11.980	1.275.270	2.749.916	24.171	1.938	2.776.026
2021-11	1.373.430	14.595	39.870	1.427.895	2.914.167	18.787	2.517	2.935.470
2021	18.753.468	363.735	216.090	19.333.293	2.585.182	41.120	1.835	2.628.136

Fuente: Matba Rofex

Trigo: Anexo

Estadísticas de Trigo

Matba Rofex

Fecha	Volumen			Interés Abierto Promedio Diario		
	Cámara	Mini	Total	Cámara	Mini	Total
2020-01	801.556	55.930	857.486	911.741	1.107	912.848
2020-02	439.940	39.650	479.590	789.326	1.558	790.885
2020-03	532.368	41.590	573.958	612.368	1.162	613.530
2020-04	345.700	61.750	407.450	551.079	1.212	552.291
2020-05	326.400	64.770	391.170	545.737	1.479	547.216
2020-06	401.504	66.190	467.694	654.086	1.184	655.270
2020-07	629.052	59.640	688.692	600.019	652	600.671
2020-08	746.400	67.540	813.940	741.520	1.109	742.629
2020-09	854.328	73.680	928.008	1.021.827	1.565	1.023.392
2020-10	779.412	76.830	856.242	1.217.043	1.691	1.218.734
2020-11	686.828	68.540	755.368	1.266.435	1.920	1.268.355
2020-12	986.300	63.190	1.049.490	1.112.856	2.093	1.114.948
2020	7.529.788	739.300	8.269.088	837.579	1.384	838.963
2021-01	783.428	47.690	831.118	952.825	1.510	954.335
2021-02	393.236	10.360	403.596	904.306	1.055	905.361
2021-03	404.028	1.090	405.118	667.623	345	667.967
2021-04	500.684	3.570	504.254	678.300	560	678.860
2021-05	404.284	3.690	407.974	868.495	866	869.361
2021-06	652.268	4.570	656.838	966.348	1.010	967.358
2021-07	627.744	2.240	629.984	830.738	912	831.650
2021-08	1.056.156	2.390	1.058.546	1.086.319	781	1.087.100
2021-09	1.027.900	4.750	1.032.650	1.369.518	1.230	1.370.748
2021-10	1.064.840	7.010	1.071.850	1.662.847	1.648	1.664.495
2021-11	1.460.050	8.900	1.468.950	1.805.895	1.811	1.807.707
2021	8.374.618	96.260	8.470.878	1.072.714	1.061	1.073.775

Fuente: Matba Rofex

Elaboración del Informe

Matba Rofex

Informe Agropecuario mensual de Matba Rofex, elaborado por el área de Investigación y Desarrollo de Mercados.

investigacion@matbarofex.com.ar

Marcelo Comisso
Gerente

Camila Ajler
Analista

Jacqueline Najar
Analista

Valentín Bruzzoni
Analista

Francisco Scognamillo
Analista