

Matba Rofex

**Informe Mensual de  
Derivados Agropecuarios**  
Junio 2021

# Highlights del mes

Matba Rofex

- ✓ *El volumen operado en futuros y opciones alcanzó en junio 6,2 millones de toneladas, un 35,2% de aumento interanual y **récord** para los meses de junio.*
- ✓ *El interés abierto promedio diario aumentó un 70,2% con respecto al mismo mes del año anterior, totalizando 6,7 millones de toneladas, **récord** para los meses de junio.*
- ✓ *En particular, la operatoria de Maíz registró **récord** para los meses de junio, tanto en términos de volúmen (2,3 millones de toneladas operadas) como de interés abierto (2,7 millones de toneladas promedio por día).*
- ✓ *En el acumulado del 2021, la operatoria de futuros y opciones de todos los productos alcanzó 33,9 millones de toneladas, un aumento del 53,4% interanual.*

# Visión General de FyO

Junio | 2021

Matba Rofex

	Volumen			Interés Abierto Promedio Diario		
	Toneladas	YoY	Share'20	Toneladas	YoY	Share'20
Soja	3,2M	35,9%	52%	3,0M	60,7%	44%
Maíz	2,3M	32,7%	37%	2,7M	93,0%	41%
Trigo	656,8K	40,4%	11%	967,4K	47,6%	14%
<b>Total</b>	<b>6,2M</b>	<b>35,2%</b>	<b>100%</b>	<b>6,7M</b>	<b>70,2%</b>	<b>100%</b>

Fuente: Matba Rofex

# Visión General

Acumulado | 2021

Matba Rofex

	Volumen*				Interés Abierto Promedio Diario*			
	2021	2020	Var%	Share'21	2021	2020	Var%	Share'21
<b>SOJA</b>								
Condicion Camara	17,4M	10,5M	65,6%	51%	3,4M	2,4M	40,2%	49%
Chicago	452,6K	199,3K	127,1%	1%	31,8K	39,5K	-19,5%	0%
Mini	434,4K	1,6M	-73,0%	1%	4,9K	3,1K	57,6%	0%
Condicion Fabrica	7,2K	28,1K	-74,5%	0%	1,6K	2,7K	-39,8%	0%
<b>Subtotal</b>	<b>18,3M</b>	<b>12,3M</b>	<b>48,2%</b>	<b>54%</b>	<b>3,4M</b>	<b>2,5M</b>	<b>39,2%</b>	<b>49%</b>
<b>MAIZ</b>								
Condicion Camara	12,0M	6,1M	98,7%	35%	2,6M	1,8M	49,0%	38%
Chicago	271,8K	71,2K	281,5%	1%	45,2K	25,7K	75,5%	1%
Mini	135,0K	487,9K	-72,3%	0%	1,7K	2,5K	-30,5%	0%
<b>Subtotal</b>	<b>12,4M</b>	<b>6,6M</b>	<b>88,1%</b>	<b>37%</b>	<b>2,7M</b>	<b>1,8M</b>	<b>49,3%</b>	<b>39%</b>
<b>TRIGO</b>								
Condicion Camara	3,1M	2,8M	10,2%	9%	836,5K	680,9K	22,9%	12%
Mini	71,0K	329,9K	-78,5%	0%	880,2	1,3K	-30,9%	0%
<b>Subtotal</b>	<b>3,2M</b>	<b>3,2M</b>	<b>1,0%</b>	<b>9%</b>	<b>837,4K</b>	<b>682,2K</b>	<b>22,8%</b>	<b>12%</b>
<b>TOTAL</b>	<b>33,9M</b>	<b>22,1M</b>	<b>53,4%</b>	<b>100%</b>	<b>6,9M</b>	<b>4,9M</b>	<b>40,6%</b>	<b>100%</b>

\*En toneladas, acumulado al 30/06 de cada año

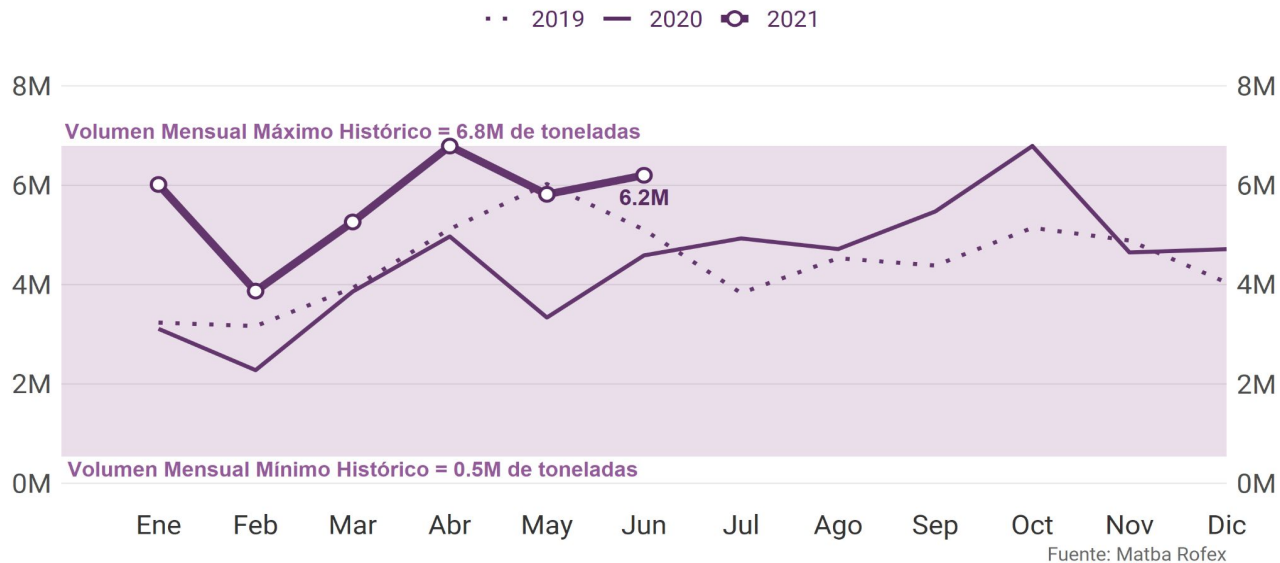
Fuente: Matba Rofex

# Visión General

## Volumen Histórico de FyO

Matba Rofex

### Volumen Total Operado de Derivados Agropecuarios Evolución comparada por mes, en toneladas

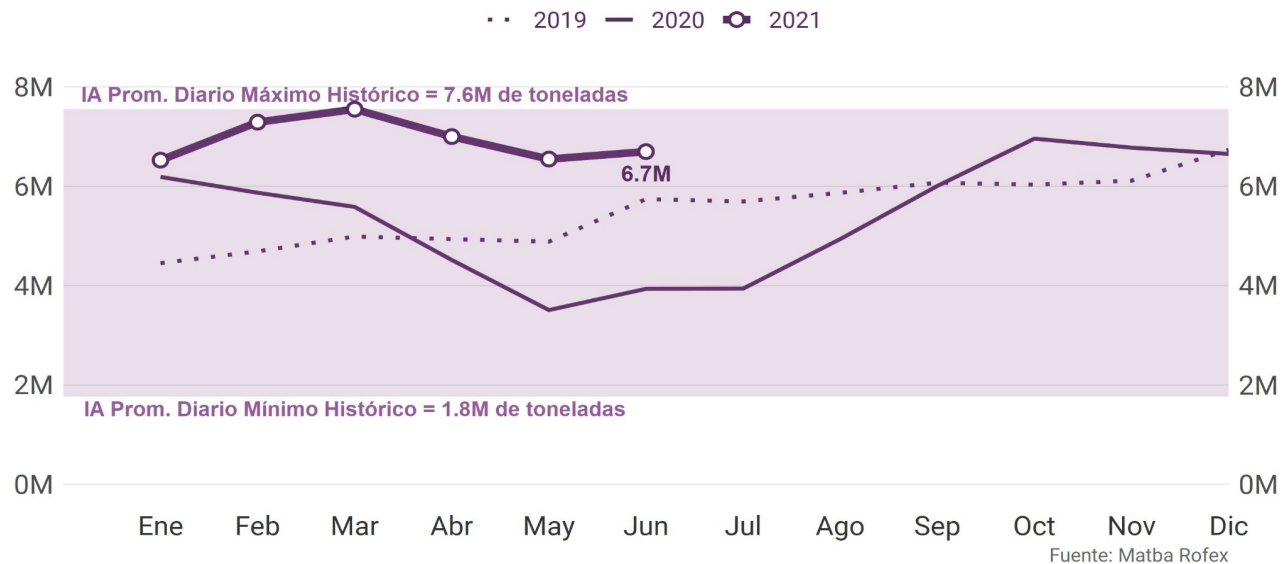


# Visión General

## Interés Abierto Histórico de FyO

Matba Rofex

### Interés Abierto Promedio Diario de Derivados Agropecuarios Evolución comparada por mes, en toneladas

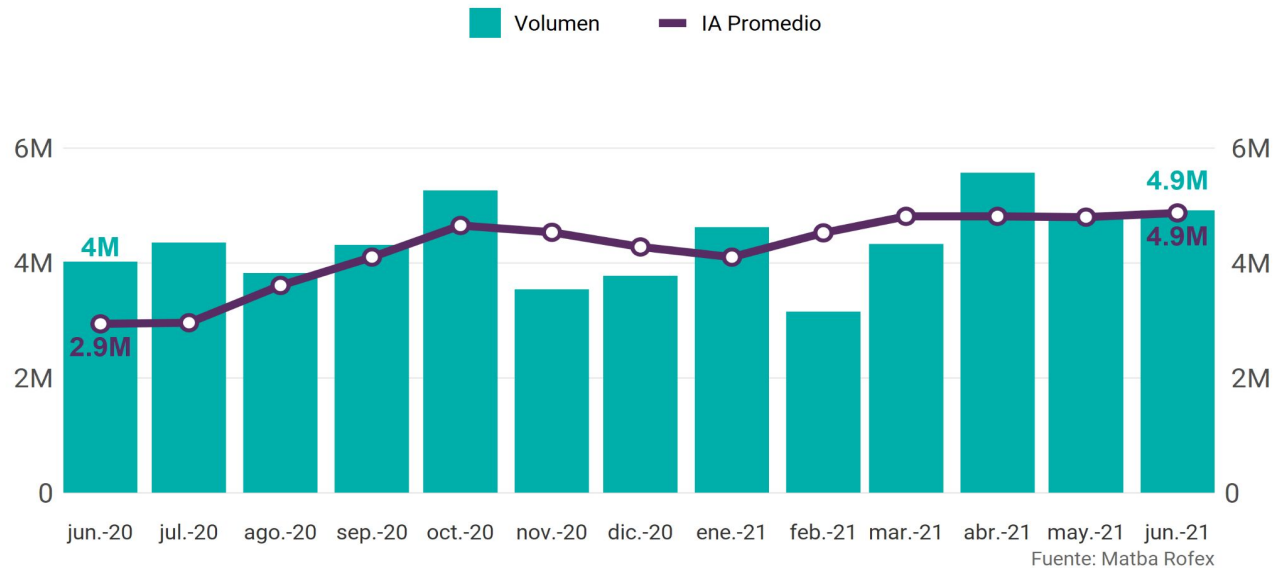


# Visión General

## Futuros

Matba Rofex

### Volumen Total operado por mes: Futuros En toneladas

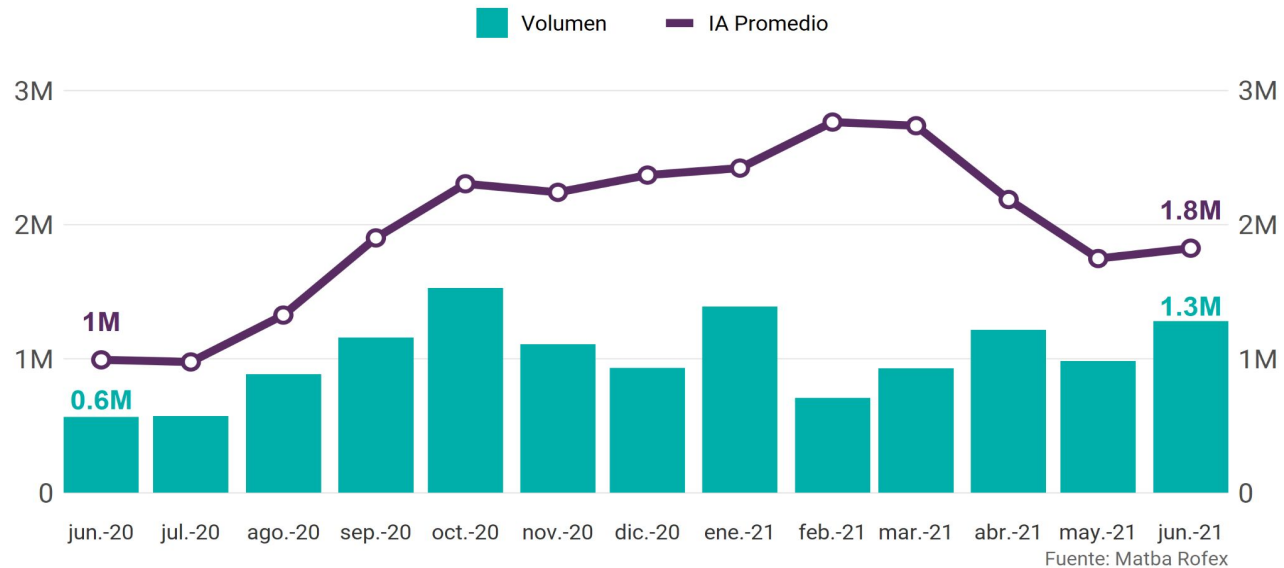


# Visión General

## Opciones

Matba Rofex

### Volumen Total operado por mes: Opciones En toneladas



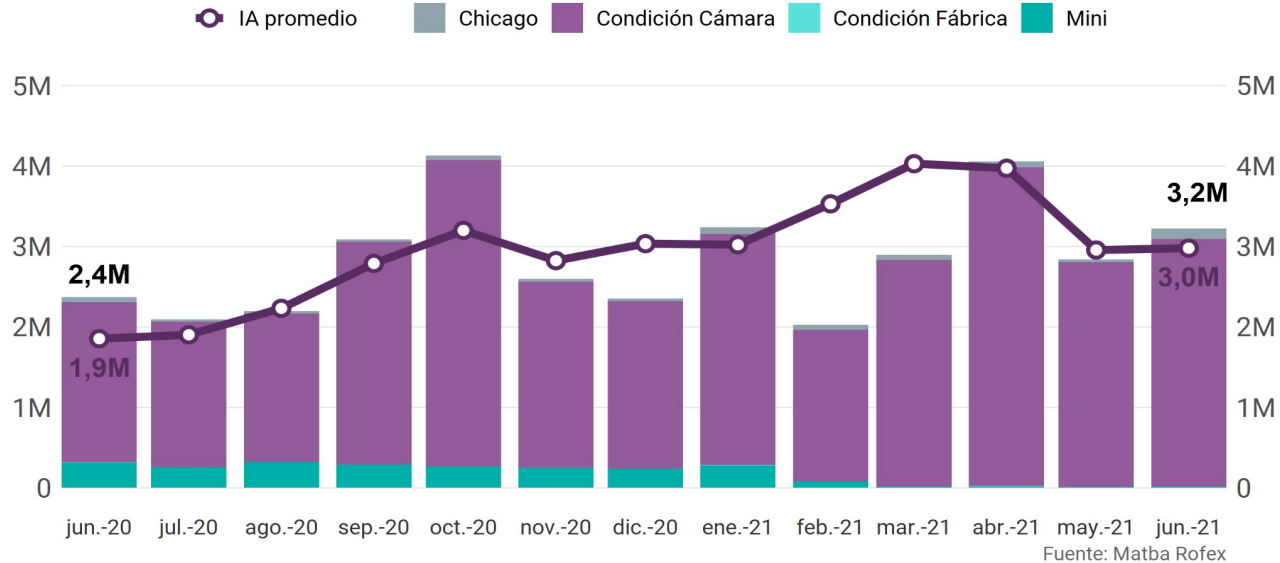


# Soja: Operatoria

## Futuros y Opciones

MatbaRofex

### Volumen Total Operado por mes de Futuros y Opciones de Soja En toneladas, último año



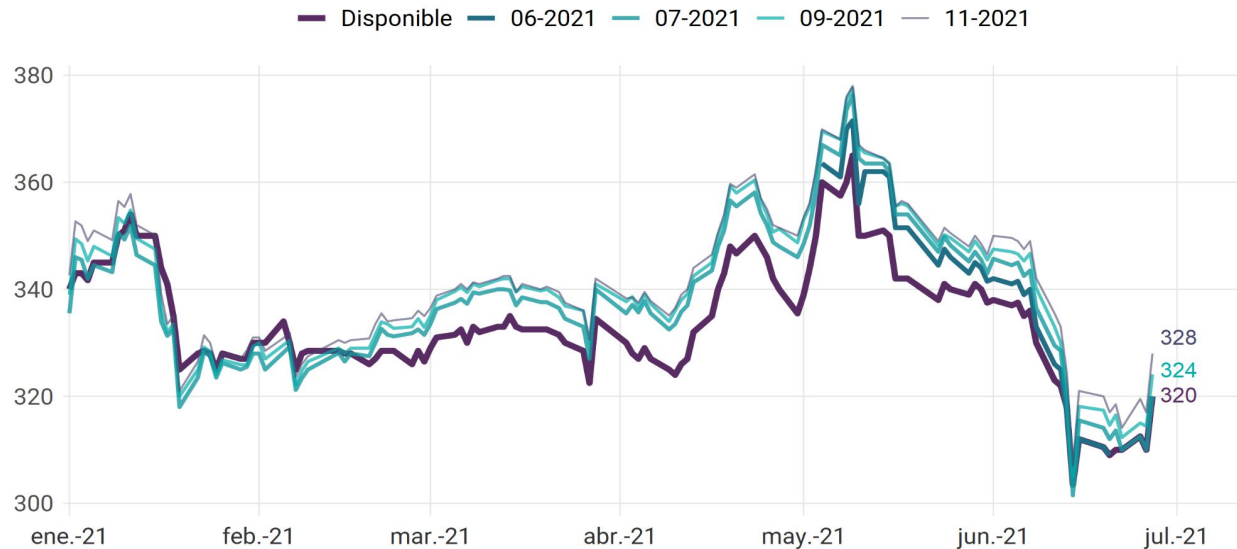
# Soja: Cotizaciones

Disponible y Futuros

MatbaRofex

## Cotizaciones de Futuros de Soja

USD/tn, disponible y primeras 4 posiciones de futuro con entrega en el puerto de Rosario con vto. en el año 2021



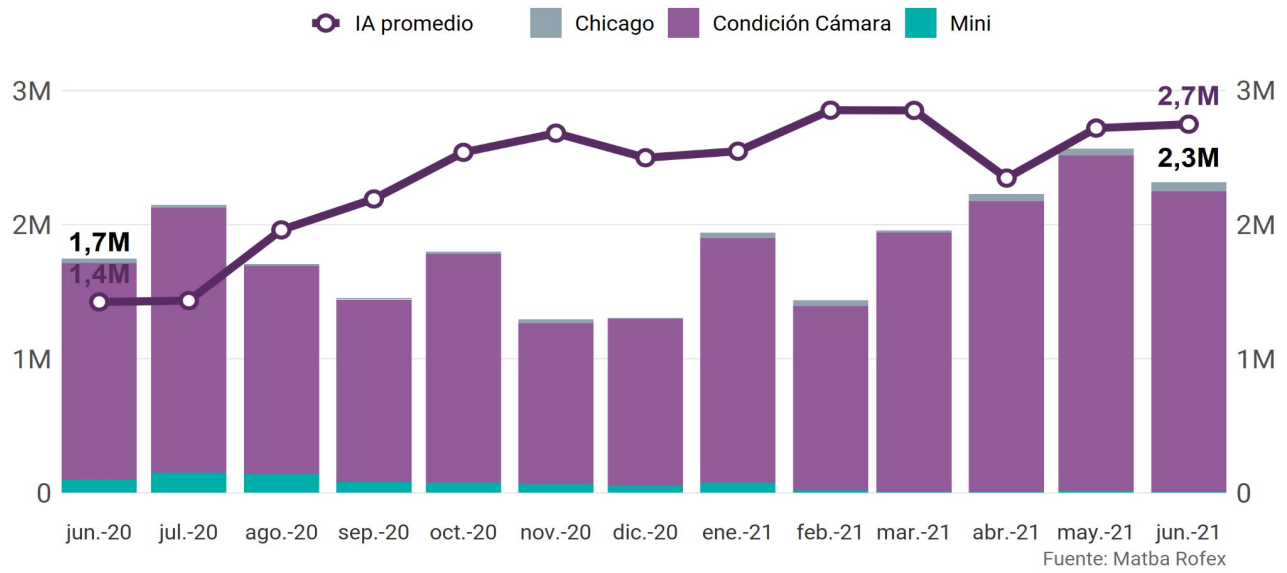
Fuente: Matba Rofex

# Maíz: Operatoria

Futuros y Opciones

MatbaRofex

### Volumen Total Operado por mes de Futuros y Opciones de Maíz En toneladas, último año



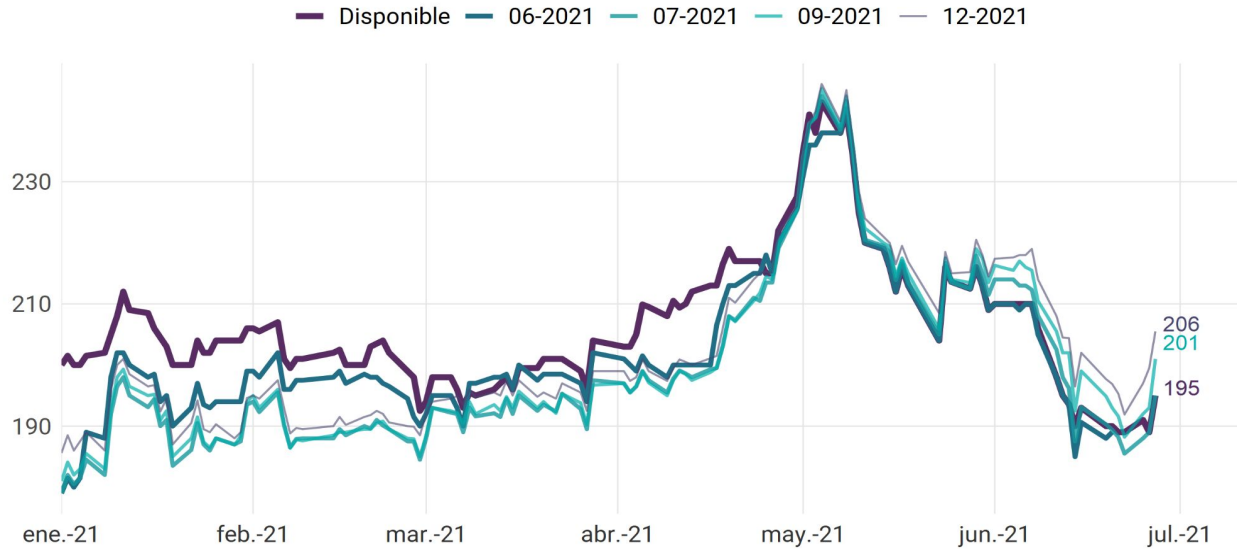
# Maíz: Cotizaciones

Disponible y Futuros

Matba Rofex

## Cotizaciones de Futuros de Maíz

USD/tn, disponible y primeras 4 posiciones de futuro con entrega en el puerto de Rosario con vto. en el año 2021



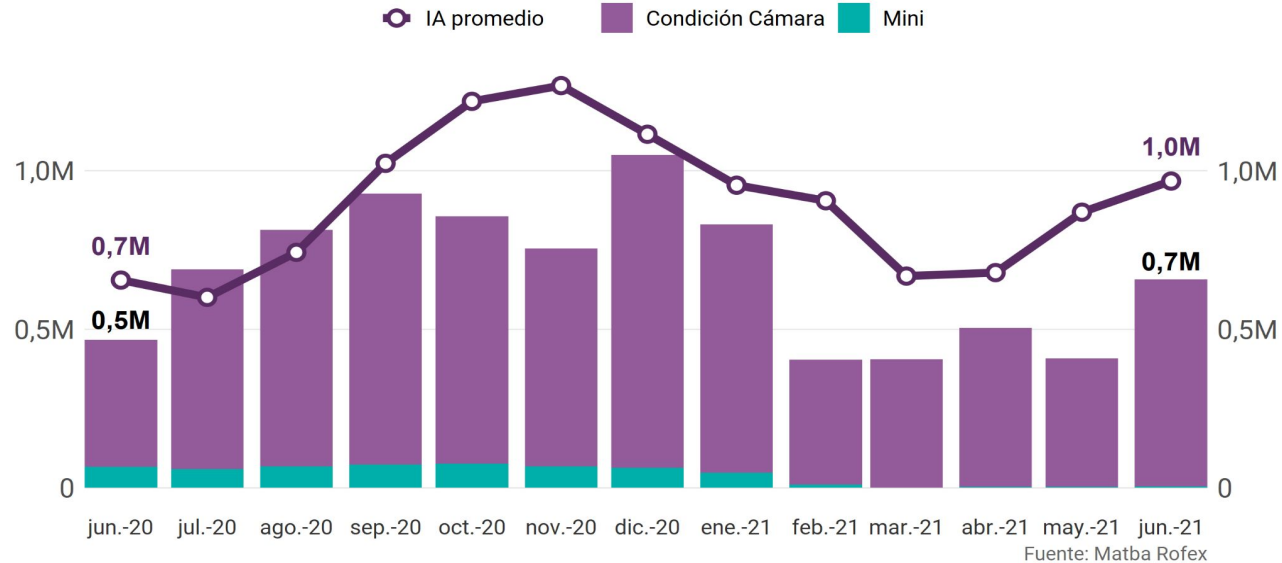
Fuente: Matba Rofex

# Trigo: Operatoria

Futuros y Opciones

Matba Rofex

## Volumen Total Operado por mes de Futuros y Opciones de Trigo En toneladas, último año



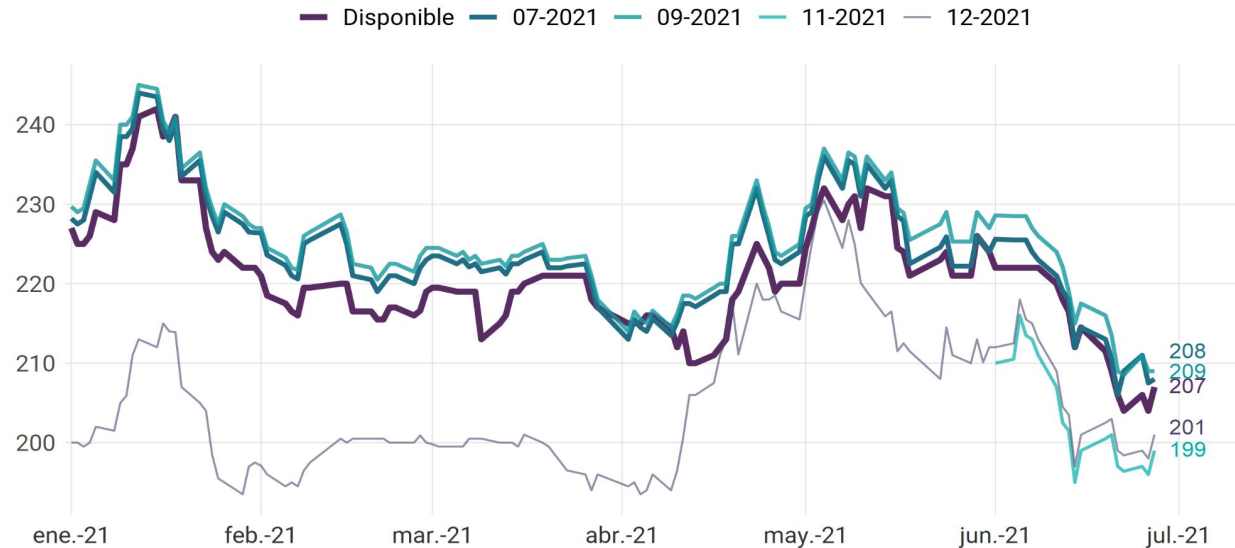
# Trigo: Cotizaciones

Disponible y Futuros

Matba Rofex

## Cotizaciones de Futuros de Trigo

USD/tn, disponible y primeras 4 posiciones de futuro con entrega en el puerto de Rosario con vto. en el año 2021



Fuente: Matba Rofex

# Soja: Anexo

## Estadísticas de Soja

Matba Rofex

Fecha	Volumen (en tns)					Interés Abierto Promedio Diario (en tns)				
	Cámara	Fábrica	Chicago	Mini	Total	Cámara	Fábrica	Chicago	Mini	Total
2020-01	1.148.000	1.950	31.910	265.550	<b>1.447.410</b>	3.007.391	3.304	35.078	3.071	<b>3.048.844</b>
2020-02	830.200	1.680	19.255	222.070	<b>1.073.205</b>	2.840.333	2.497	46.848	3.472	<b>2.893.149</b>
2020-03	1.646.128	8.610	23.315	275.270	<b>1.953.323</b>	2.855.037	2.967	38.027	5.031	<b>2.901.062</b>
2020-04	3.022.500	6.930	45.395	292.050	<b>3.366.875</b>	2.384.135	4.551	35.388	3.778	<b>2.427.852</b>
2020-05	1.868.000	4.140	17.820	238.320	<b>2.128.280</b>	1.594.658	383	31.931	1.792	<b>1.628.723</b>
2020-06	1.991.700	4.830	61.625	314.610	<b>2.372.765</b>	1.801.019	1.867	50.103	1.586	<b>1.854.575</b>
2020-07	1.806.200	4.440	28.890	254.040	<b>2.093.570</b>	1.859.881	200	42.499	871	<b>1.903.452</b>
2020-08	1.845.500	2.910	23.805	322.440	<b>2.194.655</b>	2.187.280	816	41.331	2.306	<b>2.231.734</b>
2020-09	2.767.712	1.500	31.280	290.310	<b>3.090.802</b>	2.747.232	795	35.953	5.654	<b>2.789.633</b>
2020-10	3.810.256	1.020	57.105	265.460	<b>4.133.841</b>	3.155.405	986	33.991	9.695	<b>3.200.076</b>
2020-11	2.315.200	1.050	31.280	248.390	<b>2.595.920</b>	2.800.150	868	13.995	9.985	<b>2.824.998</b>
2020-12	2.078.800	1.230	37.640	239.680	<b>2.357.350</b>	3.008.039	1.168	16.436	10.126	<b>3.035.769</b>
<b>2020</b>	<b>25.130.196</b>	<b>40.290</b>	<b>409.320</b>	<b>3.228.190</b>	<b>28.807.996</b>	<b>2.518.632</b>	<b>1.706</b>	<b>35.285</b>	<b>4.742</b>	<b>2.560.352</b>
2021-01	2.871.828	1.590	88.385	280.970	<b>3.242.773</b>	2.988.780	1.382	23.091	8.878	<b>3.022.131</b>
2021-02	1.882.856	480	65.015	80.320	<b>2.028.671</b>	3.496.678	2.430	24.205	7.263	<b>3.530.576</b>
2021-03	2.816.800	990	62.575	18.330	<b>2.898.695</b>	3.986.986	2.555	36.419	3.812	<b>4.029.773</b>
2021-04	3.959.200	3.930	72.235	21.060	<b>4.056.425</b>	3.927.025	2.762	39.735	3.548	<b>3.973.070</b>
2021-05	2.788.500	180	35.710	16.540	<b>2.840.930</b>	2.916.737	480	36.243	3.172	<b>2.956.632</b>
2021-06	3.079.700	0	128.710	17.190	<b>3.225.600</b>	2.946.305	0	30.348	2.967	<b>2.979.620</b>
<b>2021</b>	<b>17.398.884</b>	<b>7.170</b>	<b>452.630</b>	<b>434.410</b>	<b>18.293.094</b>	<b>3.385.503</b>	<b>1.600</b>	<b>31.828</b>	<b>4.881</b>	<b>3.423.812</b>

Fuente: Matba Rofex

# Maíz: Anexo

## Estadísticas de Maíz

Matba Rofex

Fecha	Volumen (en tns)				Interés Abierto Promedio Diario (en tns)			
	Cámara	Chicago	Mini	Total	Cámara	Chicago	Mini	Total
2020-01	693.600	20.685	90.000	<b>804.285</b>	2.170.422	52.518	2.997	<b>2.225.937</b>
2020-02	654.528	3.700	65.480	<b>723.708</b>	2.133.292	48.007	3.424	<b>2.184.723</b>
2020-03	1.241.600	4.100	85.530	<b>1.331.230</b>	2.047.263	17.884	3.807	<b>2.068.954</b>
2020-04	1.104.500	6.740	83.020	<b>1.194.260</b>	1.519.320	13.936	1.311	<b>1.534.568</b>
2020-05	749.000	3.250	64.610	<b>816.860</b>	1.323.837	5.795	1.497	<b>1.331.129</b>
2020-06	1.615.068	32.750	99.240	<b>1.747.058</b>	1.407.348	14.960	1.979	<b>1.424.286</b>
2020-07	1.979.300	18.510	149.180	<b>2.146.990</b>	1.406.429	25.577	1.840	<b>1.433.846</b>
2020-08	1.553.200	11.225	141.780	<b>1.706.205</b>	1.930.665	28.748	1.934	<b>1.961.348</b>
2020-09	1.358.584	11.155	83.210	<b>1.452.949</b>	2.171.273	18.946	1.907	<b>2.192.126</b>
2020-10	1.708.156	16.755	74.460	<b>1.799.371</b>	2.514.667	22.033	2.667	<b>2.539.367</b>
2020-11	1.196.500	31.680	67.340	<b>1.295.520</b>	2.656.990	23.649	2.118	<b>2.682.757</b>
2020-12	1.241.700	6.790	57.050	<b>1.305.540</b>	2.483.939	14.252	1.157	<b>2.499.348</b>
<b>2020</b>	<b>15.095.736</b>	<b>167.340</b>	<b>1.060.900</b>	<b>16.323.976</b>	<b>1.978.071</b>	<b>23.998</b>	<b>2.218</b>	<b>2.004.287</b>
2021-01	1.826.900	39.295	74.500	<b>1.940.695</b>	2.527.180	19.612	1.366	<b>2.548.159</b>
2021-02	1.372.900	44.825	18.420	<b>1.436.145</b>	2.815.439	37.089	1.235	<b>2.853.763</b>
2021-03	1.933.100	16.225	6.960	<b>1.956.285</b>	2.806.582	44.382	1.471	<b>2.852.435</b>
2021-04	2.165.328	52.505	9.560	<b>2.227.393</b>	2.296.840	48.911	1.968	<b>2.347.719</b>
2021-05	2.500.900	50.935	16.250	<b>2.568.085</b>	2.653.674	64.658	2.089	<b>2.720.421</b>
2021-06	2.241.000	67.970	9.290	<b>2.318.260</b>	2.691.224	55.993	2.218	<b>2.749.435</b>
<b>2021</b>	<b>12.040.128</b>	<b>271.755</b>	<b>134.980</b>	<b>12.446.863</b>	<b>2.631.988</b>	<b>45.157</b>	<b>1.730</b>	<b>2.678.875</b>

Fuente: Matba Rofex



# Trigo: Anexo

## Estadísticas de Trigo

Matba Rofex

Fecha	Volumen			Interés Abierto Promedio Diario		
	Cámara	Mini	Total	Cámara	Mini	Total
2020-01	801.556	55.930	<b>857.486</b>	911.741	1.107	<b>912.848</b>
2020-02	439.940	39.650	<b>479.590</b>	789.326	1.558	<b>790.885</b>
2020-03	532.368	41.590	<b>573.958</b>	612.368	1.162	<b>613.530</b>
2020-04	345.700	61.750	<b>407.450</b>	551.079	1.212	<b>552.291</b>
2020-05	326.400	64.770	<b>391.170</b>	545.737	1.479	<b>547.216</b>
2020-06	401.504	66.190	<b>467.694</b>	654.086	1.184	<b>655.270</b>
2020-07	629.052	59.640	<b>688.692</b>	600.019	652	<b>600.671</b>
2020-08	746.400	67.540	<b>813.940</b>	741.520	1.109	<b>742.629</b>
2020-09	854.328	73.680	<b>928.008</b>	1.021.827	1.565	<b>1.023.392</b>
2020-10	779.412	76.830	<b>856.242</b>	1.217.043	1.691	<b>1.218.734</b>
2020-11	686.828	68.540	<b>755.368</b>	1.266.435	1.920	<b>1.268.355</b>
2020-12	986.300	63.190	<b>1.049.490</b>	1.112.856	2.093	<b>1.114.948</b>
<b>2020</b>	<b>7.529.788</b>	<b>739.300</b>	<b>8.269.088</b>	<b>837.579</b>	<b>1.384</b>	<b>838.963</b>
2021-01	783.428	47.690	<b>831.118</b>	952.825	1.510	<b>954.335</b>
2021-02	393.236	10.360	<b>403.596</b>	904.306	1.055	<b>905.361</b>
2021-03	404.028	1.090	<b>405.118</b>	667.623	345	<b>667.967</b>
2021-04	500.684	3.570	<b>504.254</b>	678.300	560	<b>678.860</b>
2021-05	404.284	3.690	<b>407.974</b>	868.495	866	<b>869.361</b>
2021-06	652.268	4.570	<b>656.838</b>	966.348	1.010	<b>967.358</b>
<b>2021</b>	<b>3.137.928</b>	<b>70.970</b>	<b>3.208.898</b>	<b>836.520</b>	<b>880</b>	<b>837.400</b>

Fuente: Matba Rofex

# Elaboración del Informe

Matba Rofex

Informe Agropecuario mensual de Matba Rofex, elaborado por el área de Investigación y Desarrollo de Mercados.

[investigacion@matbarofex.com.ar](mailto:investigacion@matbarofex.com.ar)

**Marcelo Comisso**  
Gerente

**Juan Francisco Gómez**  
Responsable

**Camila Ajler**  
Analista

**Valentín Bruzzoni**  
Analista

**Jacqueline Najar**  
Analista