

Matba Rofex

**Informe Mensual de
Derivados Agropecuarios
Febrero 2022**

Highlights del mes

Matba Rofex

- ✓ *El volumen operado en futuros y opciones en febrero alcanzó 6 millones de toneladas, un aumento del 16,3% mensual y 56,3% interanual, **récord** para los meses de febrero.*
- ✓ *El interés abierto promedio diario aumentó un 11,9% con respecto al mes previo y un 16,1% interanual, totalizando 8,5 millones de toneladas y convirtiéndose en **récord histórico**.*
- ✓ *La operatoria de los FyO de soja alcanzaron en el segundo mes del año 3,5 millones de toneladas, un 15,2% superior a enero y un 74,3% superior a febrero 2021.*
- ✓ *Tanto en Soja y Maíz se registró un **récord** para el mes de febrero en términos de interés abierto promedio diario, totalizando 4,4 millones y 3 millones de toneladas respectivamente.*
- ✓ *En el acumulado del 2022, la operatoria de futuros y opciones de todos los productos alcanzó 11,5 millones de toneladas, un aumento del 16,1% interanual.*

Visión General de FyO

Febrero | 2022

Matba Rofex

	Volumen				Interés Abierto Promedio Diario			
	Toneladas	MoM	YoY	Share'22	Toneladas	MoM	YoY	Share'22
Soja	3,5M	15,2%	74,3%	58%	4,4M	19,7%	24,2%	52%
Maíz	1,7M	30,2%	16,3%	28%	3,0M	8,2%	4,3%	35%
Trigo	840,3K	-0,8%	108,2%	14%	1,1M	-4,0%	21,7%	13%
Total	6,0M	16,3%	56,3%	100%	8,5M	11,9%	16,1%	100%

Fuente: Matba Rofex

Visión General

Acumulado | 2022

Matba Rofex

	Volumen*				Interés Abierto Promedio Diario*			
	2022	2021	Var%	Share'22	2022	2021	Var%	Share'22
SOJA								
Condicion Camara	6,5M	4,8M	35,8%	56%	3,9M	3,2M	21,6%	49%
Chicago	230,5K	153,4K	50,3%	2%	44,2K	23,6K	87,0%	1%
Mini	63,6K	361,3K	-82,4%	1%	38,0K	8,1K	368,1%	0%
Condicion Fabrica	0,0	2,1K	-100,0%	0%	0,0	1,9K	-100,0%	0%
Subtotal	6,7M	5,3M	28,0%	59%	4,0M	3,3M	22,9%	50%
MAIZ								
Condicion Camara	3,0M	3,2M	-7,1%	26%	2,9M	2,7M	7,1%	36%
Chicago	19,7K	84,1K	-76,6%	0%	5,1K	27,9K	-81,9%	0%
Mini	18,1K	92,9K	-80,5%	0%	3,8K	1,3K	188,6%	0%
Subtotal	3,0M	3,4M	-10,8%	26%	2,9M	2,7M	6,3%	36%
TRIGO								
Condicion Camara	1,7M	1,2M	44,7%	15%	1,1M	929,8K	20,8%	14%
Mini	7,6K	58,1K	-86,9%	0%	989,2	1,3K	-23,6%	0%
Subtotal	1,7M	1,2M	38,5%	15%	1,1M	931,1K	20,8%	14%
TOTAL	11,5M	9,9M	16,1%	100%	8,0M	6,9M	16,1%	100%

*En toneladas, acumulado al 28/02 de cada año

Fuente: Matba Rofex

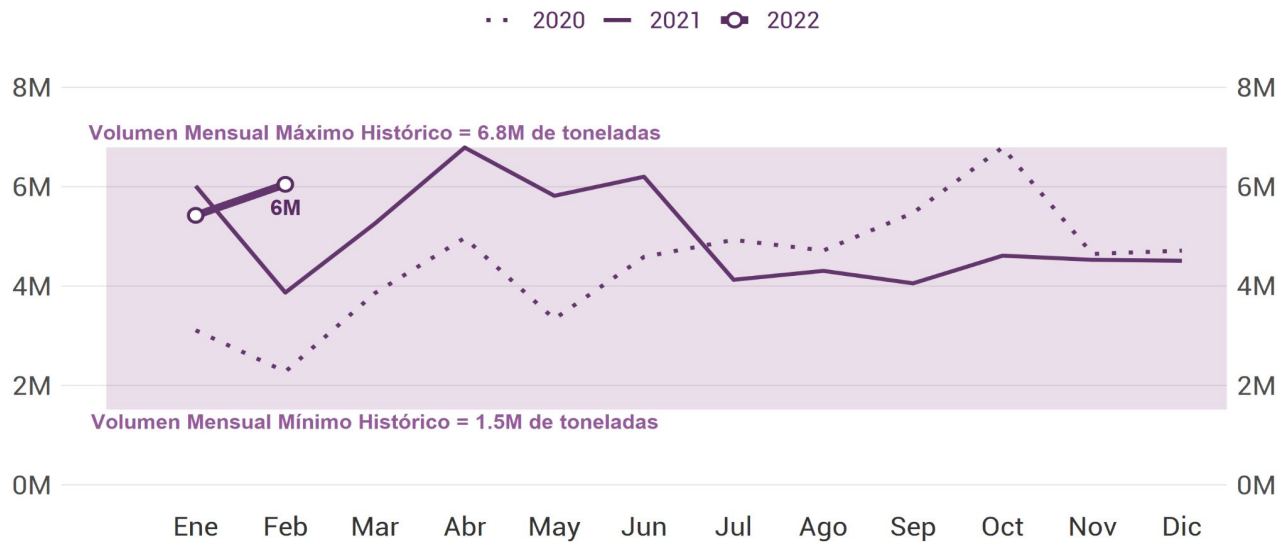
Visión General

Volumen Histórico de FyO

Matba Rofex

Volumen Total Operado de Derivados Agropecuarios

Evolución comparada por mes, en toneladas



Fuente: Matba Rofex

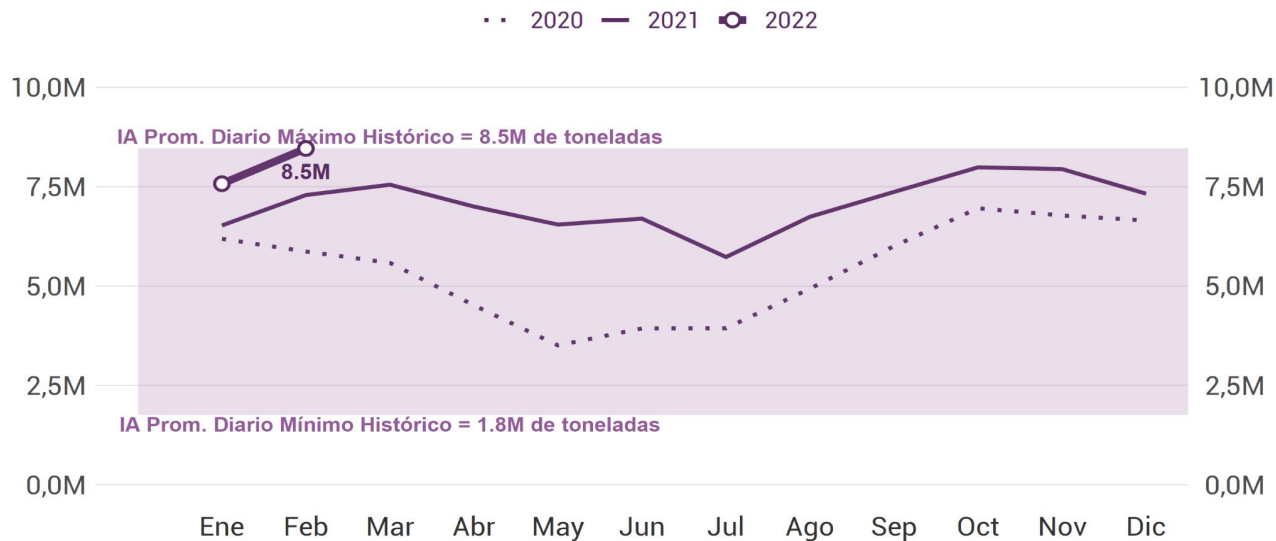
Visión General

Interés Abierto Histórico de FyO

Matba Rofex

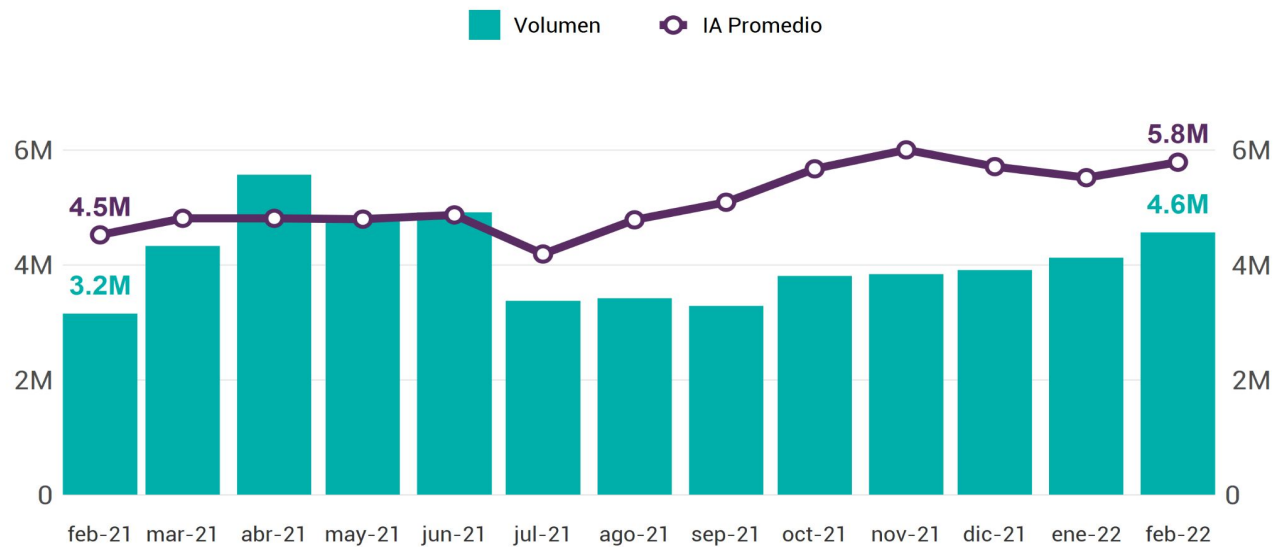
Interés Abierto Promedio Diario de Derivados Agropecuarios

Evolución comparada por mes, en toneladas



Fuente: Matba Rofex

Volumen Total operado por mes: Futuros En toneladas



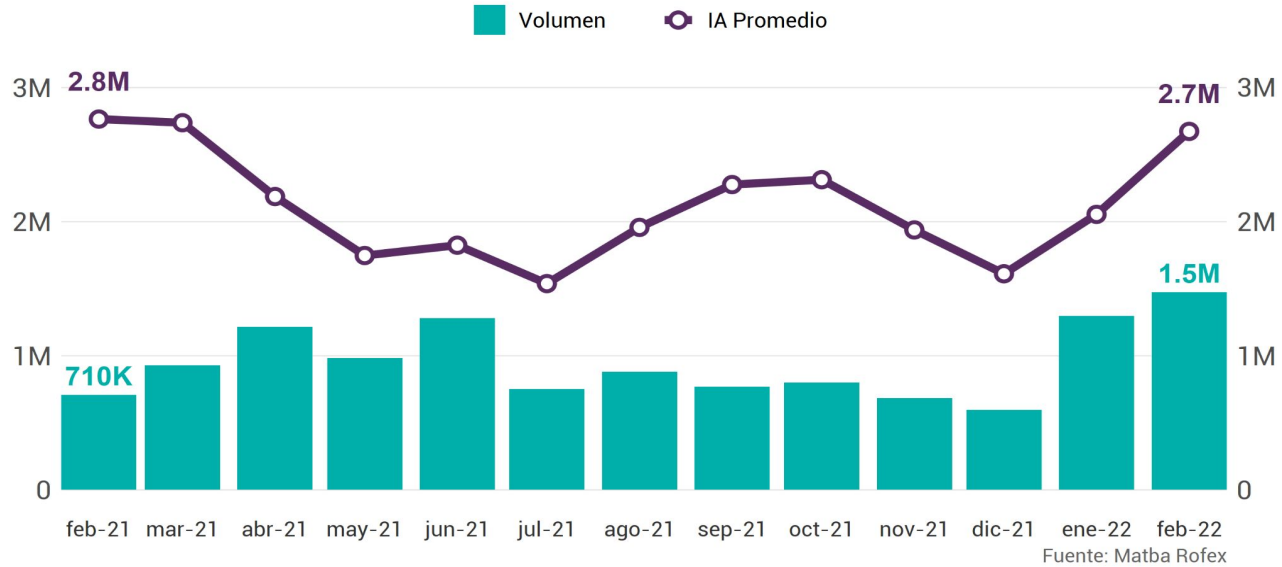
Fuente: Matba Rofex

Visión General

Opciones

Matba Rofex

Volumen Total operado por mes: Opciones En toneladas

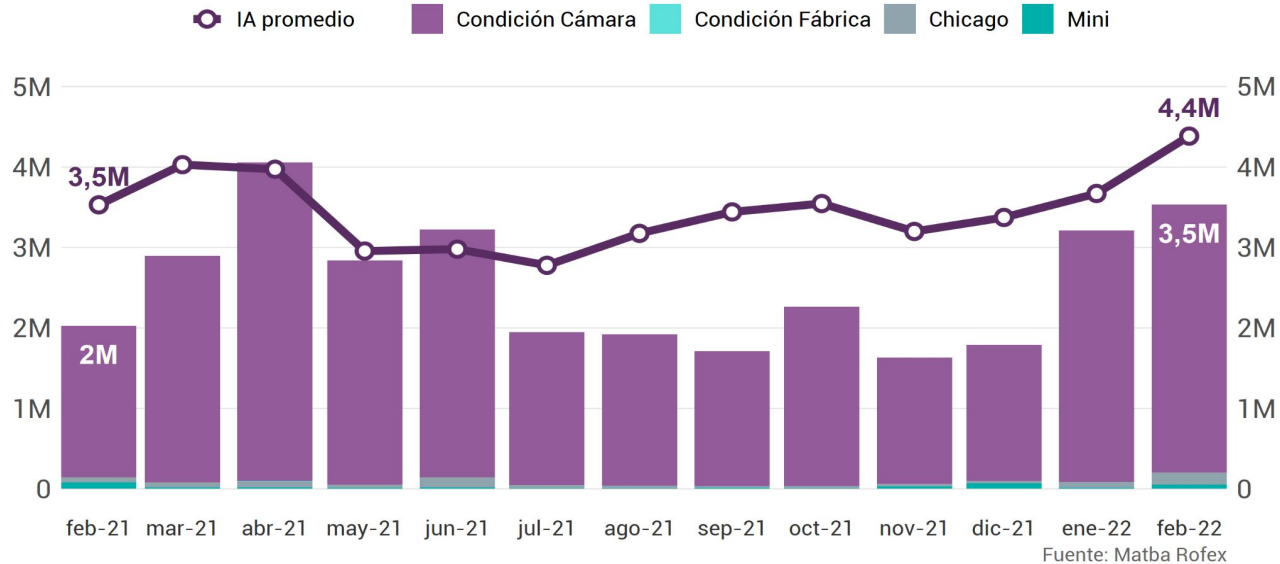


Soja: Operatoria

Futuros y Opciones

MatbaRofex

Volumen Total Operado por mes de Futuros y Opciones de Soja En toneladas, último año



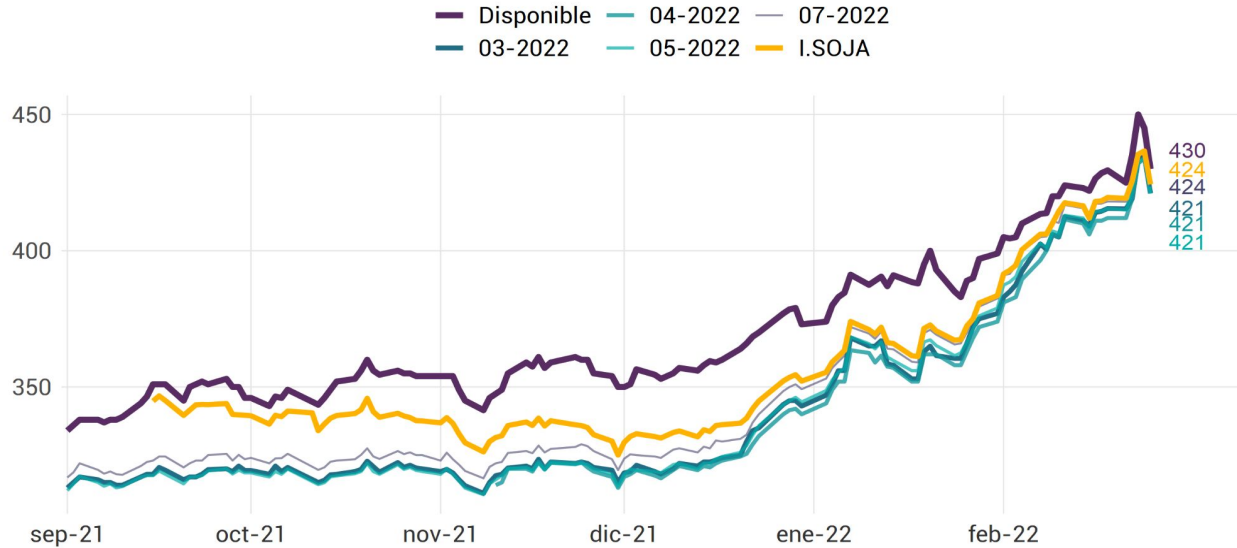
Soja: Cotizaciones

Disponible y Futuros

MatbaRofex

Cotizaciones de Futuros de Soja

USD/tn, disponible, Índice Continuo de Soja y primeras 4 posiciones de futuro con entrega en el puerto de Rosario



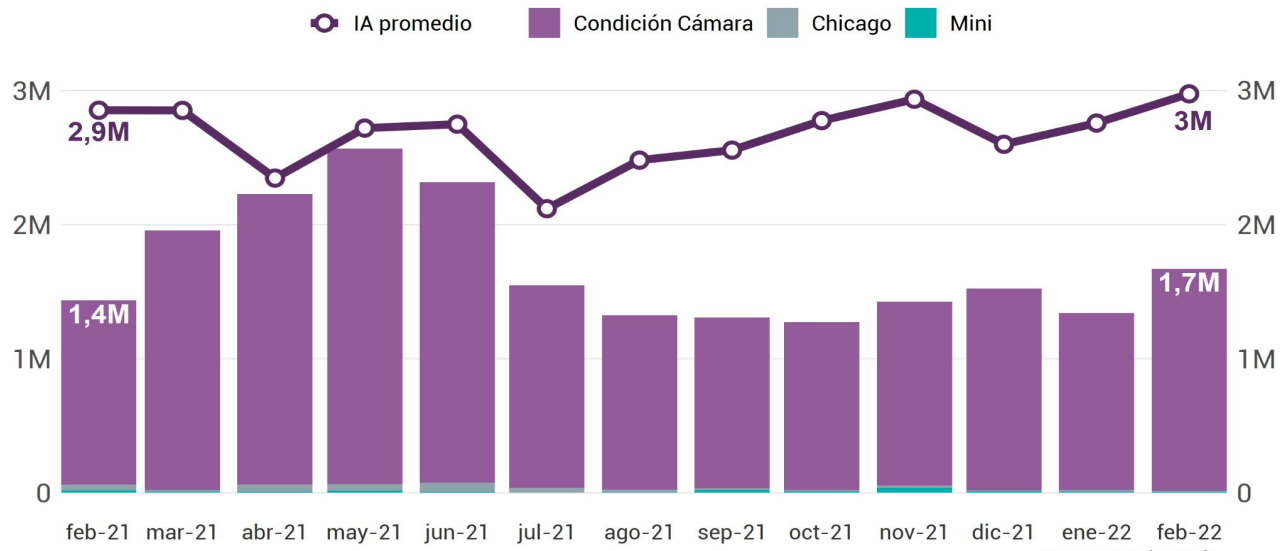
Fuente: Matba Rofex

Maíz: Operatoria

Futuros y Opciones

MatbaRofex

Volumen Total Operado por mes de Futuros y Opciones de Maíz En toneladas, último año



Fuente: MatbaRofex

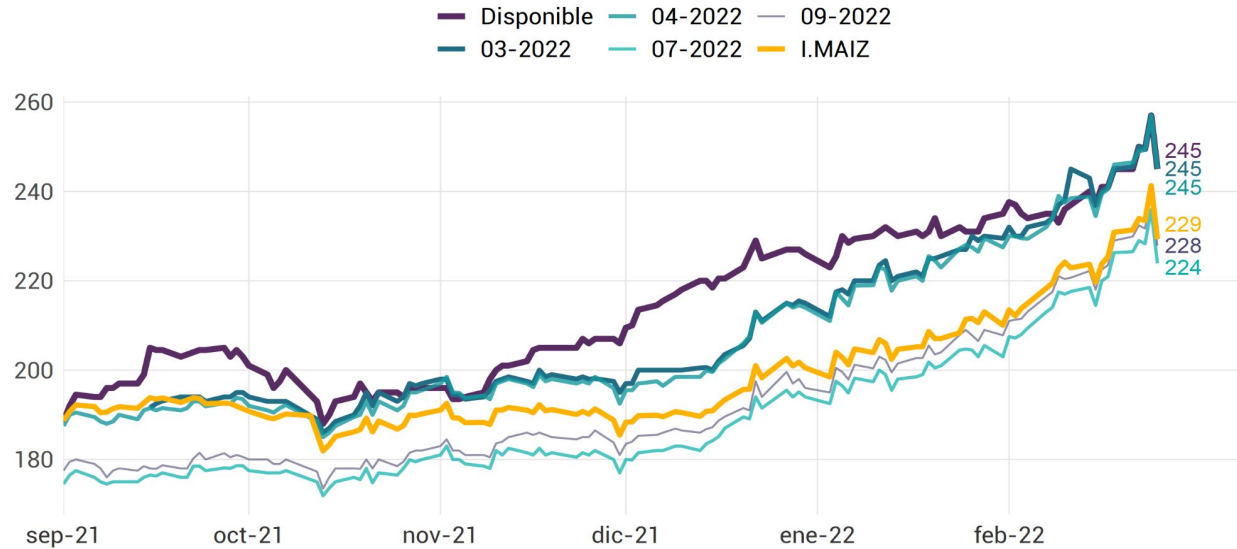
Maíz: Cotizaciones

Disponible y Futuros

MatbaRofex

Cotizaciones de Futuros de Maíz

USD/tn, disponible, Índice Continuo de Maíz y primeras 4 posiciones de futuro con entrega en el puerto de Rosario



Fuente: Matba Rofex

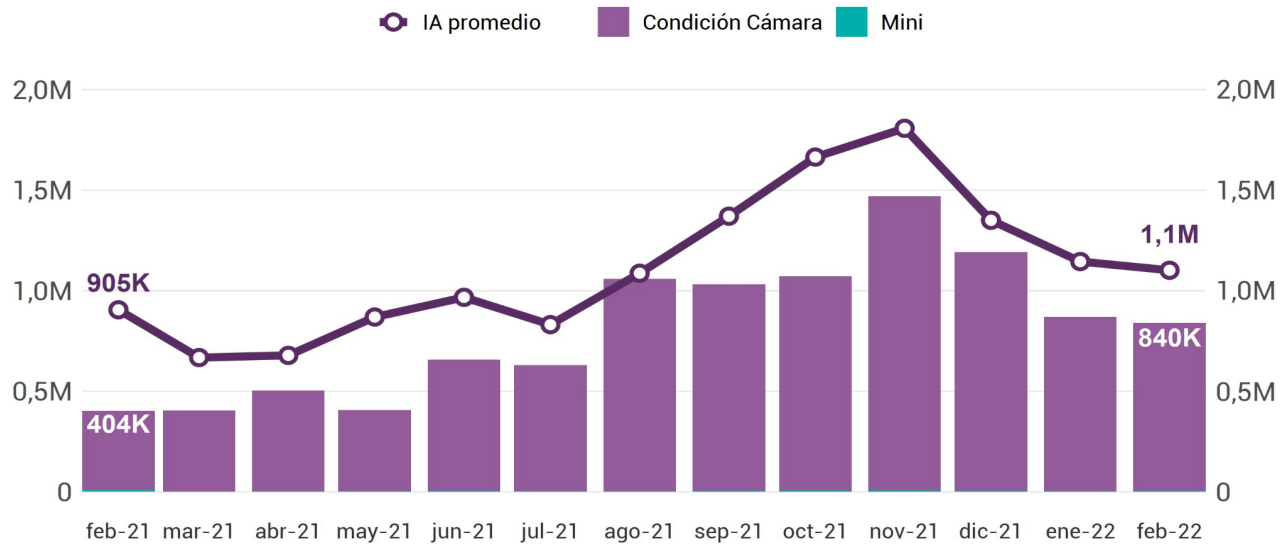
Trigo: Operatoria

Futuros y Opciones

MatbaRofex

Volumen Total Operado por mes de Futuros y Opciones de Trigo

En toneladas, último año



Fuente: Matba Rofex

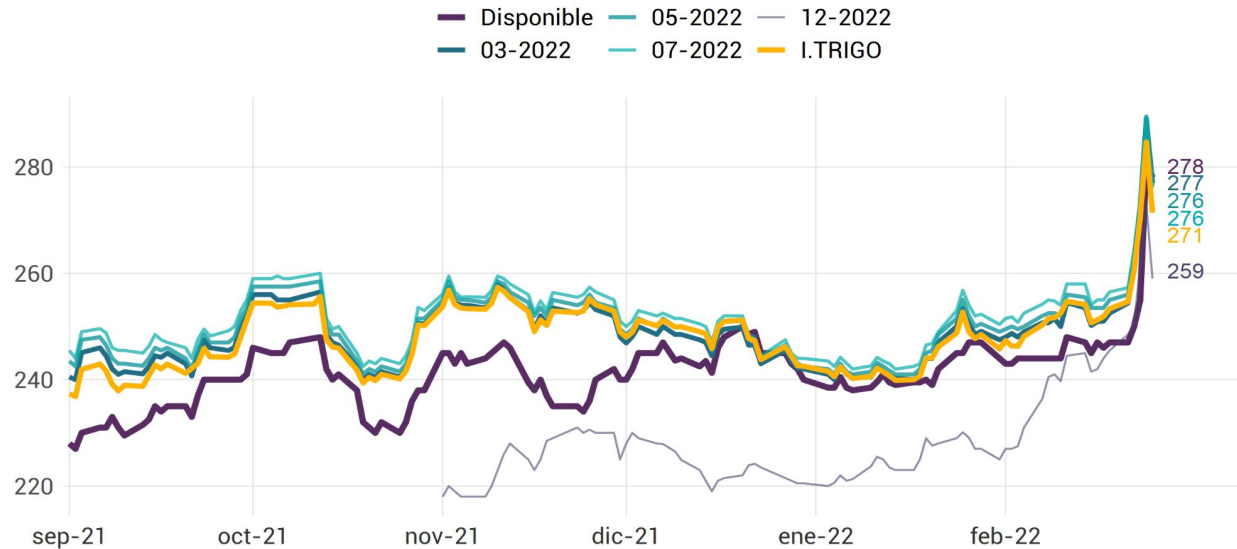
Trigo: Cotizaciones

Disponible y Futuros

Matba Rofex

Cotizaciones de Futuros de Trigo

USD/tn, disponible, Índice Continuo de Trigo y primeras 4 posiciones de futuro con entrega en el puerto de Rosario



Fuente: Matba Rofex

Soja: Anexo

Estadísticas de Soja

Matba Rofex

Fecha	Volumen (en tns)					Interés Abierto Promedio Diario (en tns)				
	Cámara	Fábrica	Chicago	Mini	Total	Cámara	Fábrica	Chicago	Mini	Total
2021-01	2.871.828	1.590	88.385	280.970	3.242.773	2.988.780	1.382	23.091	8.878	3.022.131
2021-02	1.882.856	480	65.015	80.320	2.028.671	3.496.678	2.430	24.205	7.263	3.530.576
2021-03	2.816.800	990	62.575	18.330	2.898.695	3.986.986	2.555	36.419	3.812	4.029.773
2021-04	3.959.200	3.930	72.235	21.060	4.056.425	3.927.025	2.762	39.735	3.548	3.973.070
2021-05	2.788.500	180	35.710	16.540	2.840.930	2.916.737	480	36.243	3.172	2.956.632
2021-06	3.079.700	0	128.710	17.190	3.225.600	2.946.305	0	30.348	2.967	2.979.620
2021-07	1.898.528	0	40.815	7.480	1.946.823	2.754.195	0	21.896	2.912	2.779.003
2021-08	1.876.400	0	37.150	7.620	1.921.170	3.145.976	0	24.957	4.924	3.175.857
2021-09	1.676.620	0	21.650	15.570	1.713.840	3.410.941	0	27.874	3.717	3.442.532
2021-10	2.225.300	0	29.685	9.590	2.264.575	3.514.842	0	29.578	2.202	3.546.622
2021-11	1.565.100	0	36.030	29.490	1.630.620	3.168.105	0	24.065	7.612	3.199.782
2021-12	1.691.830	0	31.285	69.030	1.792.145	3.325.545	0	18.725	29.502	3.373.771
2021	28.332.662	7.170	649.245	573.190	29.562.267	3.299.294	1.263	28.108	6.655	3.334.844
2022-01	3.125.200	0	74.770	12.770	3.212.740	3.606.471	0	20.670	44.614	3.671.755
2022-02	3.329.600	0	155.735	50.810	3.536.145	4.284.032	0	70.153	30.645	4.384.829
2022	6.454.800	0	230.505	63.580	6.748.885	3.928.313	0	44.174	37.979	4.010.466

Fuente: Matba Rofex

Maíz: Anexo

Estadísticas de Maíz

Matba Rofex

Fecha	Volumen (en tns)				Interés Abierto Promedio Diario (en tns)			
	Cámara	Chicago	Mini	Total	Cámara	Chicago	Mini	Total
2021-01	1.827.000	39.295	74.500	1.940.795	2.527.180	19.612	1.366	2.548.159
2021-02	1.372.900	44.825	18.420	1.436.145	2.815.439	37.089	1.235	2.853.763
2021-03	1.933.100	16.225	6.960	1.956.285	2.806.582	44.382	1.471	2.852.435
2021-04	2.165.328	52.505	9.560	2.227.393	2.296.840	48.911	1.968	2.347.719
2021-05	2.500.900	50.935	16.250	2.568.085	2.653.674	64.658	2.089	2.720.421
2021-06	2.241.000	67.970	9.290	2.318.260	2.691.224	55.993	2.218	2.749.435
2021-07	1.512.428	34.750	2.520	1.549.698	2.060.233	57.796	1.313	2.119.342
2021-08	1.300.036	20.420	5.110	1.325.566	2.425.371	54.205	1.684	2.481.261
2021-09	1.274.056	12.315	21.630	1.308.001	2.527.209	26.642	2.309	2.556.160
2021-10	1.253.390	9.900	11.980	1.275.270	2.749.916	24.171	1.938	2.776.026
2021-11	1.373.430	14.595	39.870	1.427.895	2.914.167	18.787	2.517	2.935.470
2021-12	1.508.120	4.860	12.180	1.525.160	2.590.420	7.314	2.119	2.599.853
2021	20.261.688	368.595	228.270	20.858.553	2.585.611	38.349	1.858	2.625.818
2022-01	1.317.430	13.855	9.410	1.340.695	2.749.938	4.804	3.554	2.758.296
2022-02	1.656.300	5.840	8.690	1.670.830	2.966.442	5.336	3.997	2.975.774
2022	2.973.730	19.695	18.100	3.011.525	2.852.778	5.056	3.764	2.861.598

Fuente: Matba Rofex

Trigo: Anexo

Estadísticas de Trigo

Matba Rofex

Fecha	Volumen			Interés Abierto Promedio Diario		
	Cámara	Mini	Total	Cámara	Mini	Total
2021-01	783.428	47.690	831.118	952.825	1.510	954.335
2021-02	393.236	10.360	403.596	904.306	1.055	905.361
2021-03	404.028	1.090	405.118	667.623	345	667.967
2021-04	500.684	3.570	504.254	678.300	560	678.860
2021-05	404.284	3.690	407.974	868.495	866	869.361
2021-06	652.268	4.570	656.838	966.348	1.010	967.358
2021-07	627.744	2.240	629.984	830.738	912	831.650
2021-08	1.056.156	2.390	1.058.546	1.086.319	781	1.087.100
2021-09	1.027.900	4.750	1.032.650	1.369.518	1.230	1.370.748
2021-10	1.064.840	7.010	1.071.850	1.662.847	1.648	1.664.495
2021-11	1.460.050	8.900	1.468.950	1.805.895	1.811	1.807.707
2021-12	1.186.860	4.770	1.191.630	1.349.015	1.312	1.350.328
2021	9.561.478	101.030	9.662.508	1.095.361	1.081	1.096.443
2022-01	867.030	2.760	869.790	1.144.310	840	1.145.150
2022-02	835.410	4.850	840.260	1.100.668	1.154	1.101.822
2022	1.702.440	7.610	1.710.050	1.123.580	989	1.124.569

Fuente: Matba Rofex

Elaboración del Informe

Matba Rofex

Informe Agropecuario mensual de Matba Rofex, elaborado por el área de Investigación y Desarrollo de Mercados.

investigacion@matbarofex.com.ar

Marcelo Comisso
Gerente

Camila Ajler
Analista

Jacqueline Najjar
Analista

Francisco Scognamillo
Analista