

Matba Rofex

**Informe Mensual de
Derivados Agropecuarios
Febrero 2021**

Highlights del mes

Matba Rofex

- ✓ *El volumen operado en futuros y opciones alcanzó en febrero con 3,9 millones de toneladas operadas, un 69,9% superior interanual y **récord** de operatoria para los meses de febrero.*
- ✓ *El interés abierto promedio aumentó 24,2% con respecto al mismo mes del año anterior, promediando 7,3 millones de toneladas y alcanzando un **récord** histórico.*
- ✓ *En el mes, el IA promedio de todos los productos de Maíz aumentó un 30,6% interanual hasta las 2,9 millones de toneladas, alcanzando un **récord** histórico.*
- ✓ *En febrero, el interés abierto promedio diario de opciones alcanzó un **récord** histórico con 2,8 millones de toneladas.*
- ✓ *La operatoria total en futuros alcanzó 3,2 millones de toneladas, **récord** para los meses de febrero.*

Visión General de FyO

Febrero | 2021

Matba Rofex

	Volumen			Interés Abierto Promedio Diario		
	Toneladas	YoY	Share'20	Toneladas	YoY	Share'20
Soja	2,0M	89,0%	52%	3,5M	22,0%	48%
Maíz	1,4M	98,3%	37%	2,9M	30,6%	39%
Trigo	403,6K	-15,8%	10%	905,4K	14,5%	12%
Total	3,9M	69,9%	100%	7,3M	24,2%	100%

Fuente: Matba Rofex

*El volumen operado en futuros y opciones alcanzó en febrero 3,9 millones de toneladas, un 69,9% superior respecto al mismo período del año anterior y **récord** de operatoria para los meses de febrero. Por su parte, el interés abierto promedio diario aumentó un 24,2% en la comparación interanual hasta las 7,3 millones de toneladas promedio por día, alcanzando un **récord** histórico.*

Visión General

Acumulado | 2021

Matba Rofex

	Volumen*				Interés Abierto Promedio Diario*			
	2021	2020	Var%	Share'20	2021	2020	Var%	Share'20
SOJA								
Condicion Camara	4,8M	2,0M	140,3%	48%	3,2M	2,9M	10,1%	47%
Chicago	153,4K	51,2K	199,8%	2%	23,6K	40,4K	-41,5%	0%
Mini	361,3K	487,6K	-25,9%	4%	8,1K	3,3K	149,5%	0%
Condicion Fabrica	2,1K	3,6K	-43,0%	0%	1,9K	2,9K	-36,1%	0%
Subtotal	5,3M	2,5M	109,1%	53%	3,3M	3,0M	9,5%	47%
MAIZ								
Condicion Camara	3,2M	1,3M	137,3%	32%	2,7M	2,2M	23,7%	39%
Chicago	84,1K	24,4K	245,0%	1%	27,9K	50,5K	-44,8%	0%
Mini	92,9K	155,5K	-40,2%	1%	1,3K	3,2K	-59,1%	0%
Subtotal	3,4M	1,5M	120,9%	34%	2,7M	2,2M	22,0%	39%
TRIGO								
Condicion Camara	1,2M	1,2M	-5,2%	12%	935,9K	856,7K	9,3%	14%
Mini	58,1K	95,6K	-39,3%	1%	1,3K	1,3K	-1,2%	0%
Subtotal	1,2M	1,3M	-7,7%	12%	937,2K	858,0K	9,2%	14%
TOTAL	9,9M	5,4M	83,5%	100%	6,9M	6,0M	14,0%	100%

*En toneladas, acumulado al 28/02 de cada año

Fuente: Matba Rofex

El volumen operado en futuros y opciones acumula 9,9 millones de toneladas en el 2021, un 83,5% superior respecto al mismo período del año anterior.

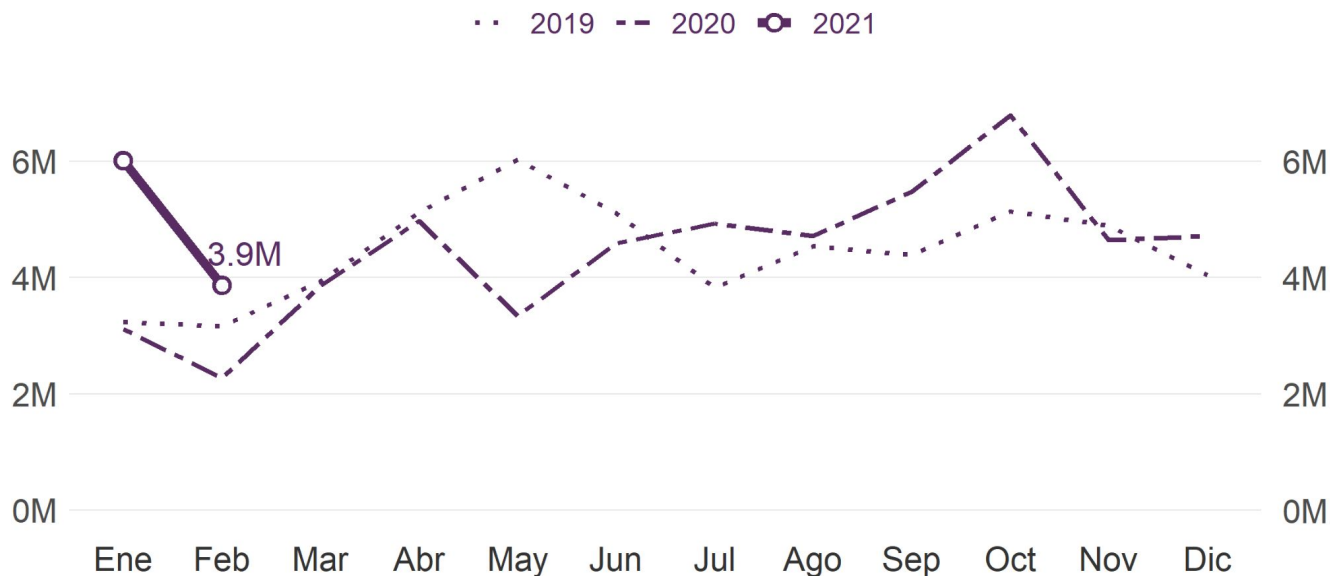
Visión General

Volumen Histórico de FyO

Matba Rofex

Volumen Total Operado de Derivados Agropecuarios

Evolución comparada por mes, en toneladas



Fuente: Matba Rofex

El aumento en la operatoria (+69,9% i.a.) se debe a los mayores negocios registrados de Maíz (+98,3%) y Soja (+89%).

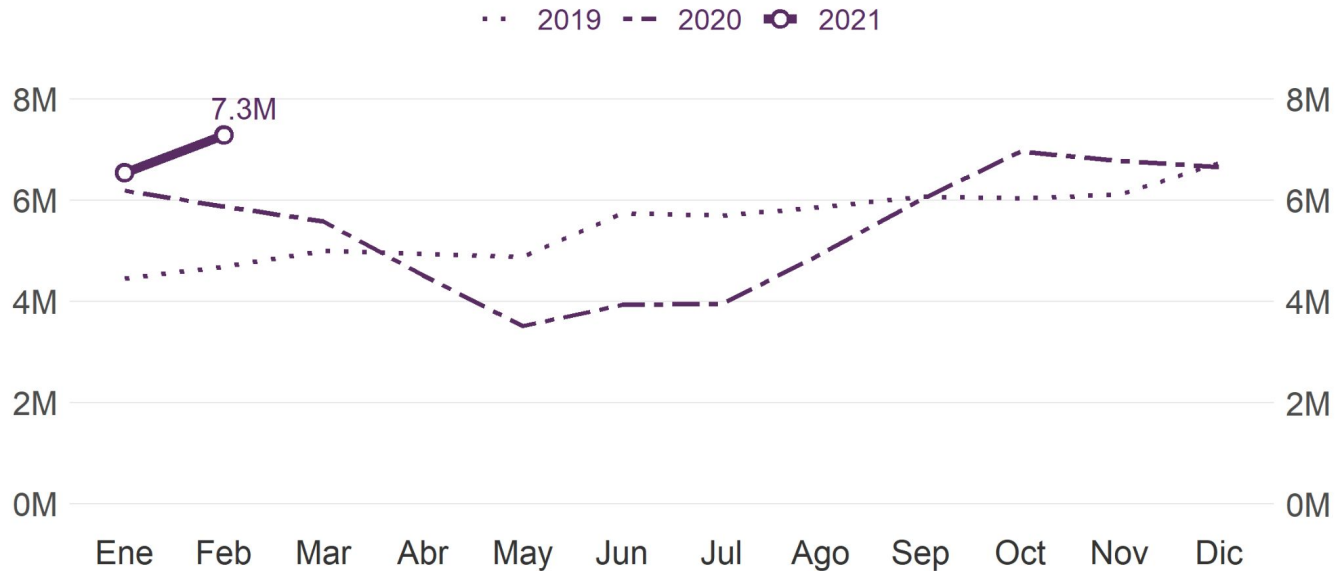
Visión General

Matba Rofex

Interés Abierto Histórico de FyO

Interés Abierto Promedio Diario de Derivados Agropecuarios

Evolución comparada por mes, en toneladas



Fuente: Matba Rofex

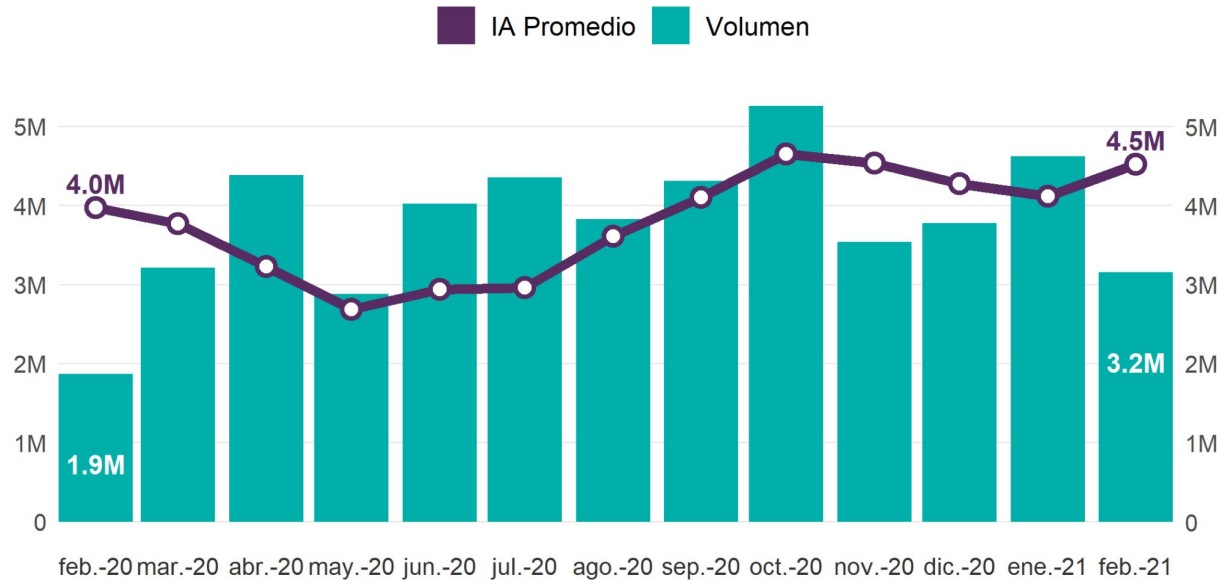
*En febrero, el interés abierto de todos los productos alcanzó las 7,3 millones de toneladas, por encima del mismo mes anterior en un 24% y **récord** histórico de interés abierto promedio diario.*

Visión General

Futuros

MatbaRofex

Volumen Total operado por mes: Futuros
En toneladas



*En febrero, la operatoria total en futuros alcanzó 3,2 millones de toneladas, **récord** para los meses de febrero. Mientras que el interés abierto promedio diario de los futuros se ubicó en 4,5 millones de toneladas.*

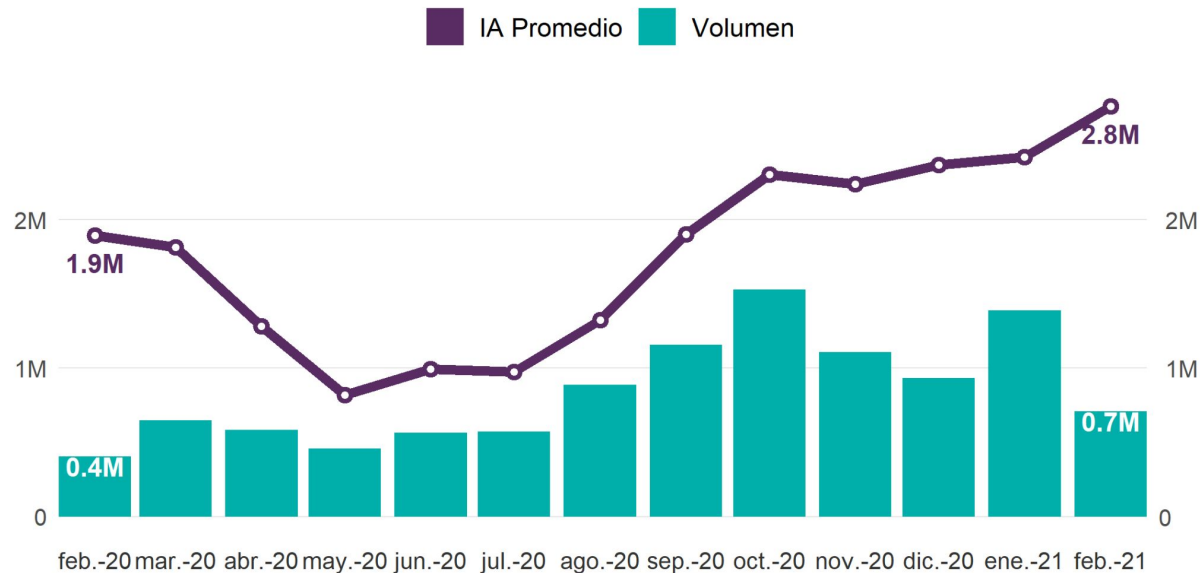
Visión General

Opciones

Matba Rofex

Volumen Total operado por mes: Opciones

En toneladas

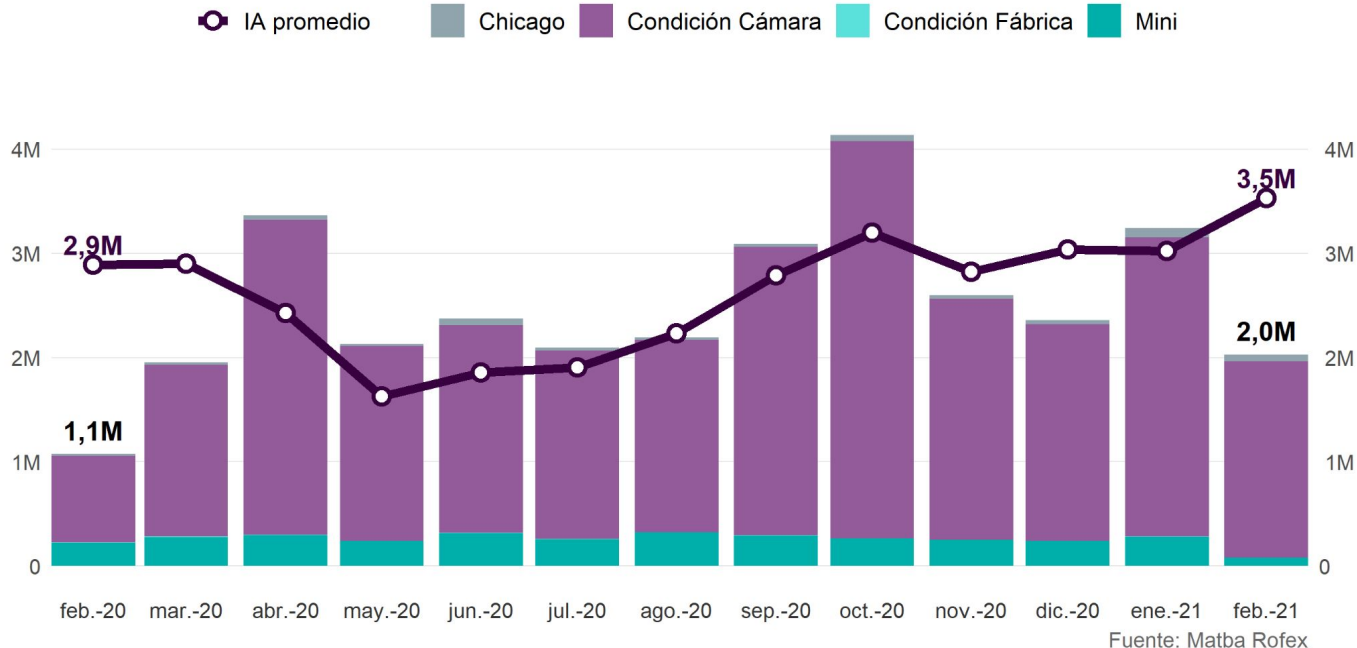


*En febrero, la operatoria total en opciones alcanzó 710 mil toneladas, mientras que el interés abierto promedio diario se ubicó en 2,8 millones de toneladas, alcanzando con este valor un **récord histórico**.*

FyO de Soja

Volumen Total Operado por mes de Futuros y Opciones de Soja

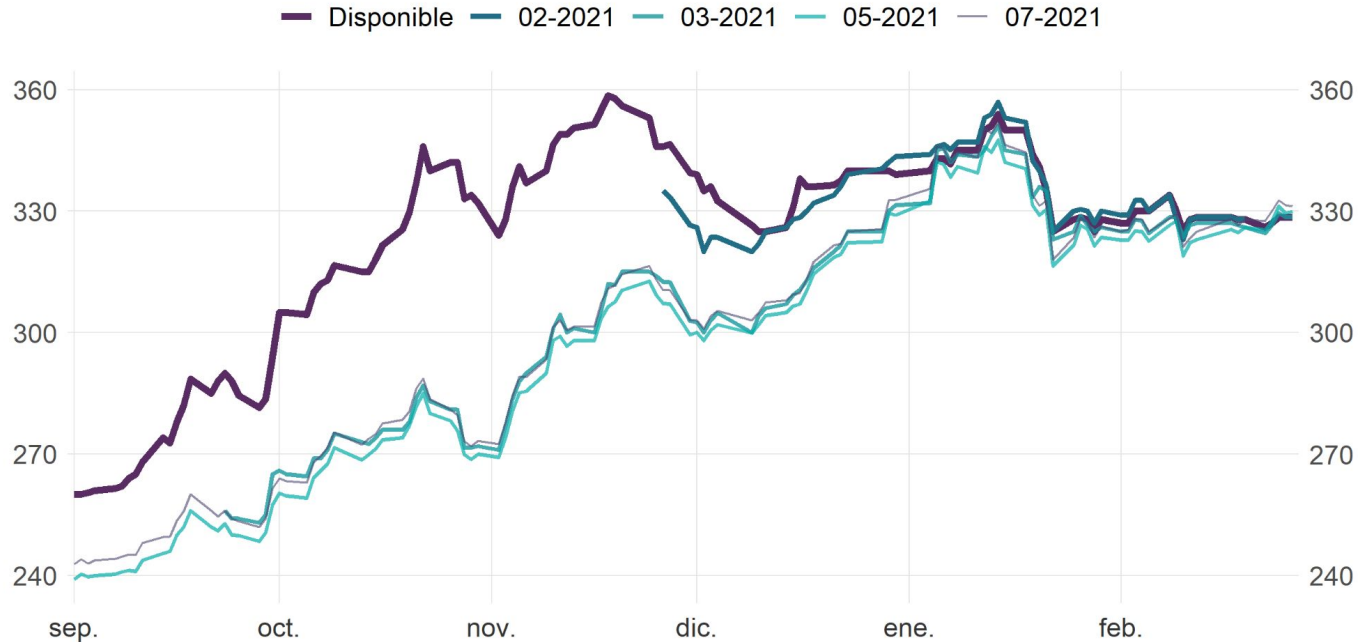
En toneladas, último año



El volumen de futuros y opciones de Soja alcanzó las 2 millones de toneladas, un 89% superior interanual. Por su parte, el IA promedio de todos los productos de Soja se ubicó un 22% por encima al promedio de febrero 2020 en 3,5 millones de toneladas.

Cotizaciones de Futuros de Soja

USD/tn, disponible y primeras cuatro posiciones de futuro con entrega en el puerto de Rosario del año 2021

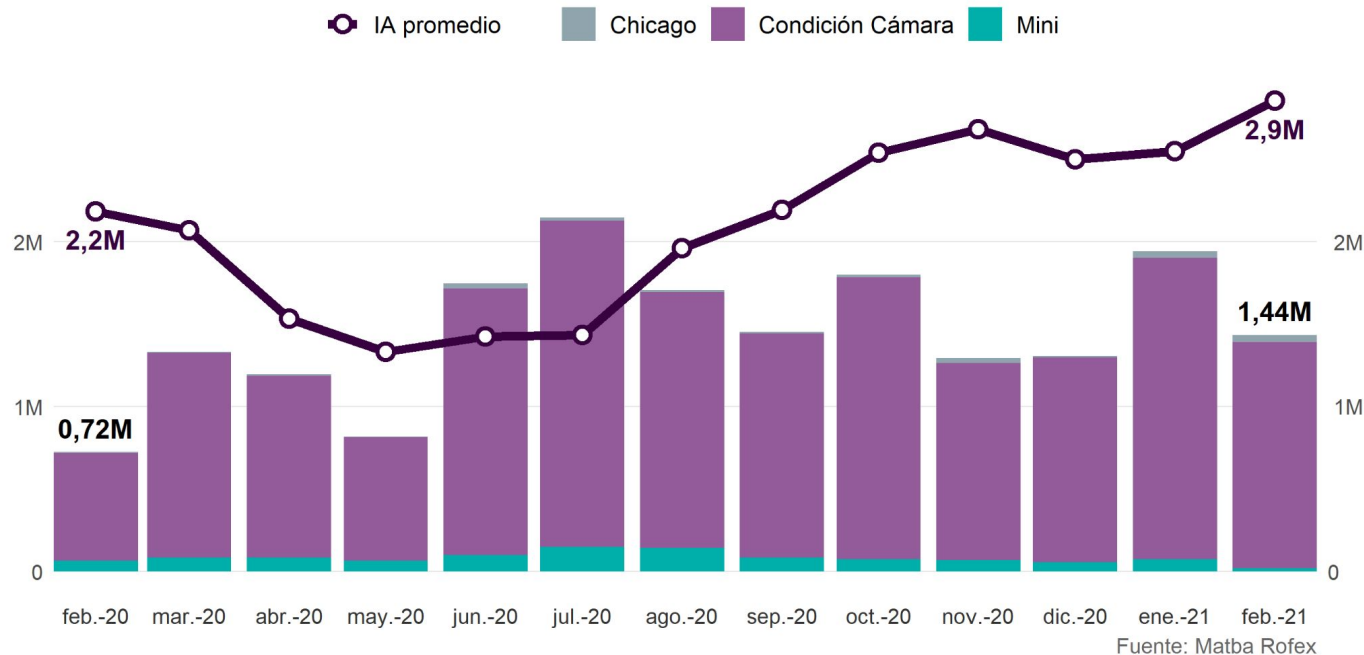


Fuente: Matba Rofex

La cotización de la Soja en el disponible finalizó febrero en 328,5 u\$s/tn, +0,2% respecto de su cotización al 29/01/2021.

Volumen Total Operado por mes de Futuros y Opciones de Maíz

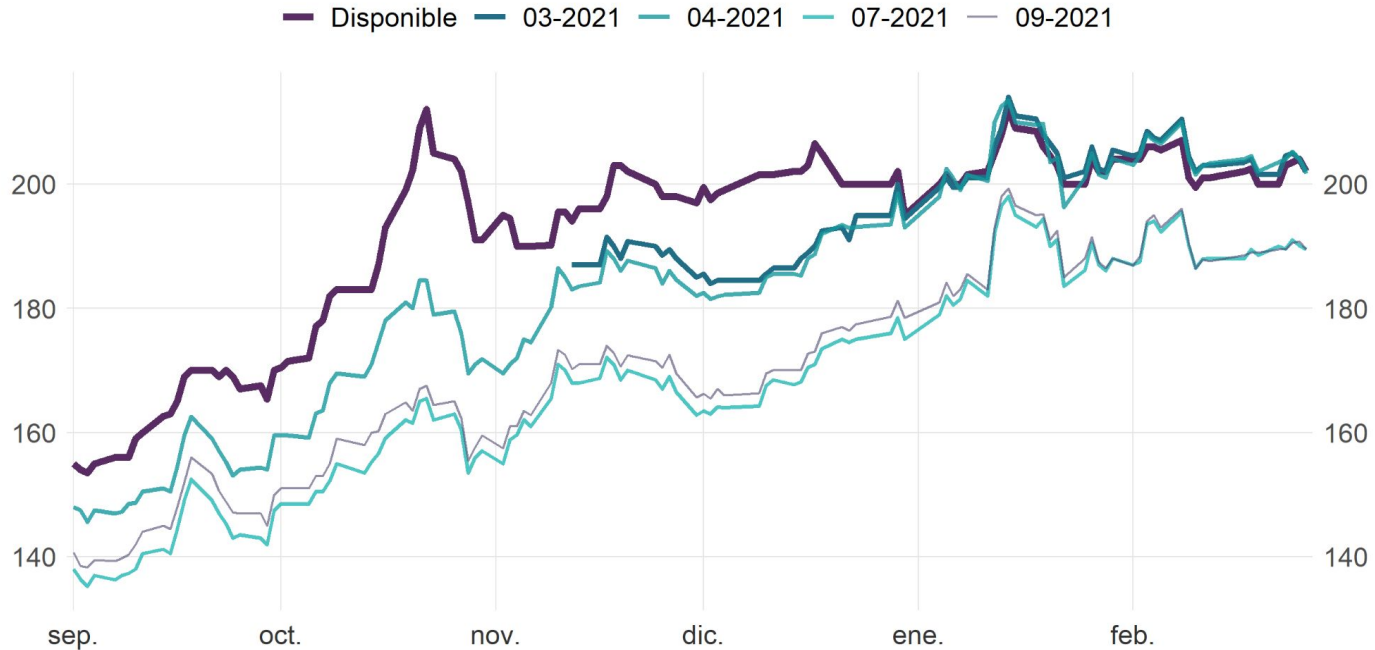
En toneladas, último año



*El volumen de futuros y opciones de Maíz alcanzó 1,4 millones de toneladas, un 98,3% superior interanual. Por su parte, el IA promedio de todos los productos de Maíz aumentó 30,6% i.a., promediando 2,9 millones de toneladas, alcanzando un **récord** histórico.*

Cotizaciones de Futuros de Maíz

USD/tn, disponible y primeras cuatro posiciones de futuro con entrega en el puerto de Rosario del año 2021

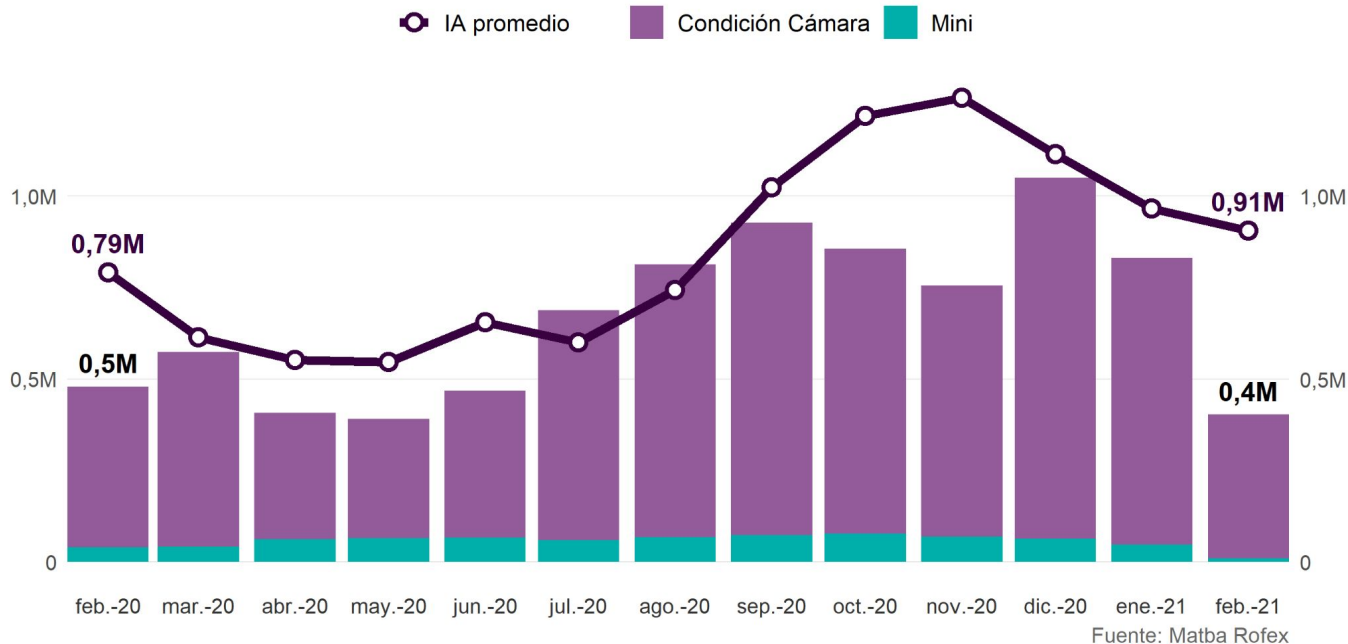


Fuente: Matba Rofex

La cotización de la Maíz en el disponible finalizó febrero en 202 u\$/tn, 0,98% inferior respecto de su cotización al 29/01/2021.

Volumen Total Operado por mes de Futuros y Opciones de Trigo

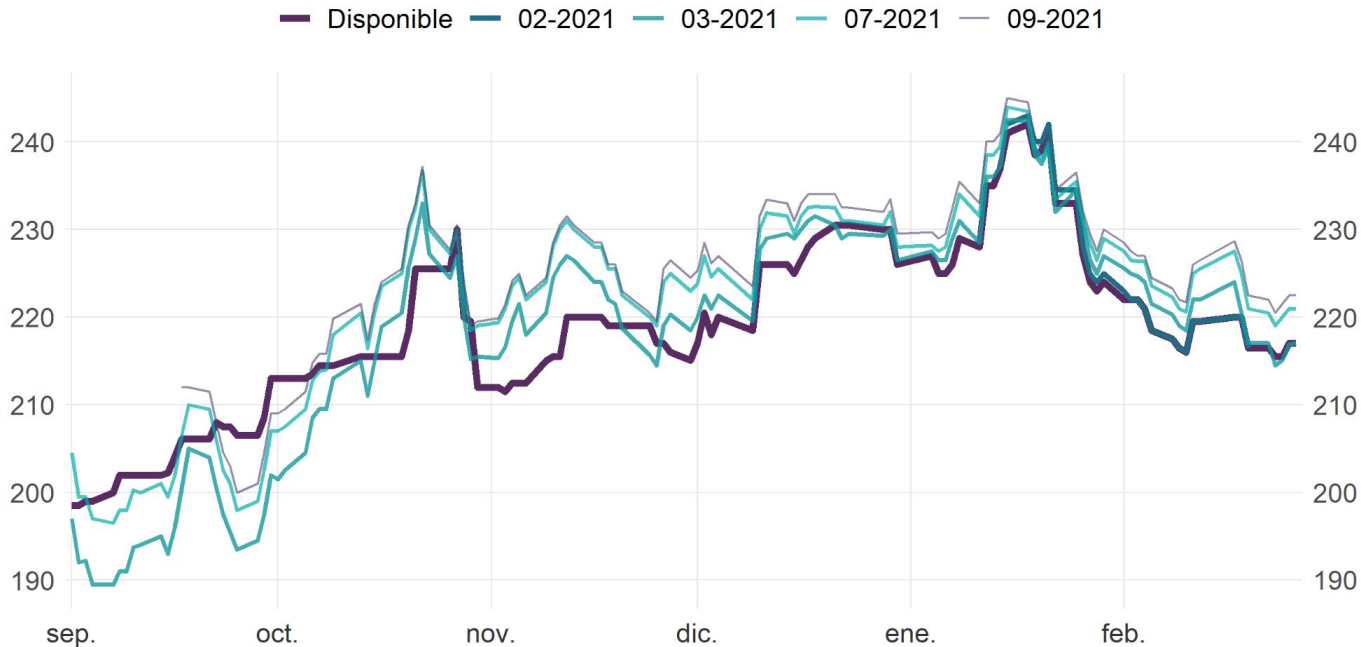
En toneladas, último año



El volumen de futuros y opciones de Trigo alcanzó 403,6 mil toneladas, un 15,8% inferior interanual. Por su parte, el IA promedio de todos los productos de Trigo aumentó 14,5% i.a., promediando 905,4 mil toneladas.

Cotizaciones de Futuros de Trigo

USD/tn, disponible y primeras cuatro posiciones de futuro con entrega en el puerto de Rosario del año 2021



Fuente: Matba Rofex

La cotización de la Trigo en el disponible finalizó febrero en 217 u\$/tn, -3% respecto de su cotización al 29/01/2021.

Anexo - Estadísticas: Soja

Matba Rofex

Fecha	Volumen (en tns)					Interés Abierto Promedio Diario (en tns)				
	Cámara	Fábrica	Chicago	Mini	Total	Cámara	Fábrica	Chicago	Mini	Total
2020-01	1.148.000	1.950	31.910	265.550	1.447.410	3.007.391	3.304	35.078	3.071	3.048.844
2020-02	830.200	1.680	19.255	222.070	1.073.205	2.840.333	2.497	46.848	3.472	2.893.149
2020-03	1.646.128	8.610	23.315	275.270	1.953.323	2.855.037	2.967	38.027	5.031	2.901.062
2020-04	3.022.500	6.930	45.395	292.050	3.366.875	2.384.135	4.551	35.388	3.778	2.427.852
2020-05	1.868.000	4.140	17.820	238.320	2.128.280	1.594.658	383	31.931	1.792	1.628.723
2020-06	1.991.700	4.830	61.625	314.610	2.372.765	1.801.019	1.867	50.103	1.586	1.854.575
2020-07	1.806.200	4.440	28.890	254.040	2.093.570	1.859.881	200	42.499	871	1.903.452
2020-08	1.845.500	2.910	23.805	322.440	2.194.655	2.187.280	816	41.331	2.306	2.231.734
2020-09	2.767.712	1.500	31.280	290.310	3.090.802	2.747.232	795	35.953	5.654	2.789.633
2020-10	3.810.256	1.020	57.105	265.460	4.133.841	3.155.405	986	33.991	9.695	3.200.076
2020-11	2.315.200	1.050	31.280	248.390	2.595.920	2.800.150	868	13.995	9.985	2.824.998
2020-12	2.078.800	1.230	37.640	239.680	2.357.350	3.008.039	1.168	16.436	10.126	3.035.769
2020	25.130.196	40.290	409.320	3.228.190	28.807.996	2.518.632	1.706	35.285	4.742	2.560.352
2021-01	2.870.928	1.590	88.385	280.970	3.241.873	2.988.780	1.382	23.091	8.878	3.022.131
2021-02	1.882.556	480	65.015	80.320	2.028.371	3.496.678	2.430	24.205	7.263	3.530.576
2021	4.753.484	2.070	153.400	361.290	5.270.244	3.229.363	1.878	23.619	8.113	3.262.973

Fuente: Matba Rofex

Anexo - Estadísticas: Maíz

Matba Rofex

Fecha	Volumen (en tns)				Interés Abierto Promedio Diario (en tns)			
	Cámara	Chicago	Mini	Total	Cámara	Chicago	Mini	Total
2020-01	693.600	20.685	90.000	804.285	2.170.422	52.518	2.997	2.225.937
2020-02	654.528	3.700	65.480	723.708	2.133.292	48.007	3.424	2.184.723
2020-03	1.241.600	4.100	85.530	1.331.230	2.047.263	17.884	3.807	2.068.954
2020-04	1.104.500	6.740	83.020	1.194.260	1.519.320	13.936	1.311	1.534.568
2020-05	749.000	3.250	64.610	816.860	1.323.837	5.795	1.497	1.331.129
2020-06	1.615.068	32.750	99.240	1.747.058	1.407.348	14.960	1.979	1.424.286
2020-07	1.979.300	18.510	149.180	2.146.990	1.406.429	25.577	1.840	1.433.846
2020-08	1.553.200	11.225	141.780	1.706.205	1.930.665	28.748	1.934	1.961.348
2020-09	1.358.584	11.155	83.210	1.452.949	2.171.273	18.946	1.907	2.192.126
2020-10	1.708.156	16.755	74.460	1.799.371	2.514.667	22.033	2.667	2.539.367
2020-11	1.196.500	31.680	67.340	1.295.520	2.656.990	23.649	2.118	2.682.757
2020-12	1.241.700	6.790	57.050	1.305.540	2.483.939	14.252	1.157	2.499.348
2020	15.095.736	167.340	1.060.900	16.323.976	1.978.071	23.998	2.218	2.004.287
2021-01	1.826.900	39.295	74.500	1.940.695	2.527.180	19.612	1.366	2.548.159
2021-02	1.372.100	44.825	18.420	1.435.345	2.815.439	37.089	1.235	2.853.763
2021	3.199.000	84.120	92.920	3.376.040	2.663.724	27.891	1.304	2.692.919

Fuente: Matba Rofex

Anexo - Estadísticas: Trigo

Matba Rofex

Fecha	Volumen			Interés Abierto Promedio Diario		
	Cámara	Mini	Total	Cámara	Mini	Total
2020-01	801.556	55.930	857.486	911.741	1.107	912.848
2020-02	439.940	39.650	479.590	789.326	1.558	790.885
2020-03	532.368	41.590	573.958	612.368	1.162	613.530
2020-04	345.700	61.750	407.450	551.079	1.212	552.291
2020-05	326.400	64.770	391.170	545.737	1.479	547.216
2020-06	401.504	66.190	467.694	654.086	1.184	655.270
2020-07	629.052	59.640	688.692	600.019	652	600.671
2020-08	746.400	67.540	813.940	741.520	1.109	742.629
2020-09	854.328	73.680	928.008	1.021.827	1.565	1.023.392
2020-10	779.412	76.830	856.242	1.217.043	1.691	1.218.734
2020-11	686.828	68.540	755.368	1.266.435	1.920	1.268.355
2020-12	986.300	63.190	1.049.490	1.112.856	2.093	1.114.948
2020	7.529.788	739.300	8.269.088	837.579	1.384	838.963
2021-01	783.428	47.690	831.118	964.385	1.510	965.895
2021-02	393.236	10.360	403.596	904.306	1.055	905.361
2021	1.176.664	58.050	1.234.714	935.926	1.294	937.221

Fuente: Matba Rofex

Elaboración del Informe

Matba Rofex

Informe Agropecuario mensual de Matba Rofex, elaborado por el área de Investigación y Desarrollo de Mercados.

investigacion@matbarofex.com.ar

Marcelo Comisso
Gerente

Juan Francisco Gómez
Responsable

Camila Ajler
Analista

Valentín Bruzzoni
Analista

Jacqueline Najar
Analista