

Matba Rofex

**Informe Mensual de
Derivados Agropecuarios
Octubre 2024**

Highlights del mes

Matba Rofex

- ✓ *El volumen operado en futuros y opciones en octubre alcanzó 6,8 millones de toneladas, lo que representó un aumento del 49,7% mensual y del 56% interanual.*
- ✓ *El interés abierto promedio diario de octubre presentó un aumento del 12,2% respecto del mes previo y del 20,4% en términos interanuales, promediando 6,3 millones de toneladas en el mes.*
- ✓ *En los 10 meses del 2024, la operatoria de futuros y opciones de todos los productos alcanzó 53,9 millones de toneladas, lo que representa un aumento del 15% respecto al mismo período del 2023.*

Visión General de FyO

Octubre 2024

Matba Rofex

| | Volumen | | | | Interés Abierto Promedio Diario | | | |
|--------------|-------------|----------------|----------------|-------------|---------------------------------|----------------|----------------|-------------|
| | Toneladas | MoM | YoY | Share'24 | Toneladas | MoM | YoY | Share'24 |
| Soja | 4,2M | 88,6% ↑ | 94,1% ↑ | 62% | 2,9M | 14,8% ↑ | 17,4% ↑ | 46% |
| Maíz | 1,7M | 5,5% ↑ | -1,0% ↓ | 25% | 2,2M | 10,8% ↑ | 5,0% ↑ | 35% |
| Trigo | 892,5K | 26,1% ↑ | 85,3% ↑ | 13% | 1,2M | 8,9% ↑ | 80,2% ↑ | 19% |
| Total | 6,8M | 49,7% ↑ | 56,0% ↑ | 100% | 6,3M | 12,2% ↑ | 20,4% ↑ | 100% |

Nota: en color **rojo** se muestra una caída en la comparación mensual e interanual, en color **verde** se muestra una suba en la comparación mensual e interanual y en color **amarillo** se muestran escenarios mixtos.

Fuente: Matba Rofex

Visión General

Acumulado 2024

Matba Rofex

| | Volumen* | | | | Interés Abierto Promedio Diario* | | | | |
|------------------|--------------|--------------|------------|---------------|----------------------------------|---------------|------------|---------------|--|
| | 2024 | 2023 | Var% | Share'24 | 2024 | 2023 | Var% | Share'24 | |
| SOJA | | | | | | | | | |
| Chicago | 1,1M | 1,3M | -20% | 2,0% | 135,4K | 68,0K | 99% | 2,6% | |
| Condición Cámara | 24,7M | 22,1M | 12% | 45,8% | 2,2M | 2,3M | -8% | 41,8% | |
| Disponible | 289,0K | 529,4K | -45% | 0,5% | 0,0 | 0,0 | 0% | 0,0% | |
| Mini | 513,8K | 578,0K | -11% | 1,0% | 73,3K | 64,6K | 13% | 1,4% | |
| Subtotal | 26,6M | 24,5M | 8% | 49,3% | 2,4M | 2,5M | -4% | 45,8% | |
| MAIZ | | | | | | | | | |
| Chicago | 514,9K | 872,3K | -41% | 1,0% | 129,5K | 47,3K | 174% | 2,5% | |
| Condición Cámara | 19,3M | 17,0M | 14% | 35,7% | 2,0M | 2,2M | -13% | 37,9% | |
| Disponible | 37,9K | 142,1K | -73% | 0,1% | 0,0 | 0,0 | 0% | 0,0% | |
| Mini | 62,7K | 66,4K | -6% | 0,1% | 3,4K | 5,7K | -41% | 0,1% | |
| Subtotal | 19,9M | 18,0M | 10% | 36,9% | 2,1M | 2,3M | -9% | 40,5% | |
| TRIGO | | | | | | | | | |
| Condición Cámara | 7,4M | 4,1M | 80% | 13,8% | 706,9K | 508,8K | 39% | 13,7% | |
| Disponible | 11,2K | 6,5K | 72% | 0,0% | 0,0 | 0,0 | 0% | 0,0% | |
| Mini | 51,3K | 19,8K | 159% | 0,1% | 3,3K | 1,7K | 87% | 0,1% | |
| Subtotal | 7,5M | 4,2M | 80% | 13,9% | 710,2K | 510,5K | 39% | 13,7% | |
| TOTAL | 53,9M | 46,7M | 15% | 100,0% | 5,2M | 5,3M | -2% | 100,0% | |

*En toneladas, acumulado al 31/10 de cada año

Fuente: Matba Rofex

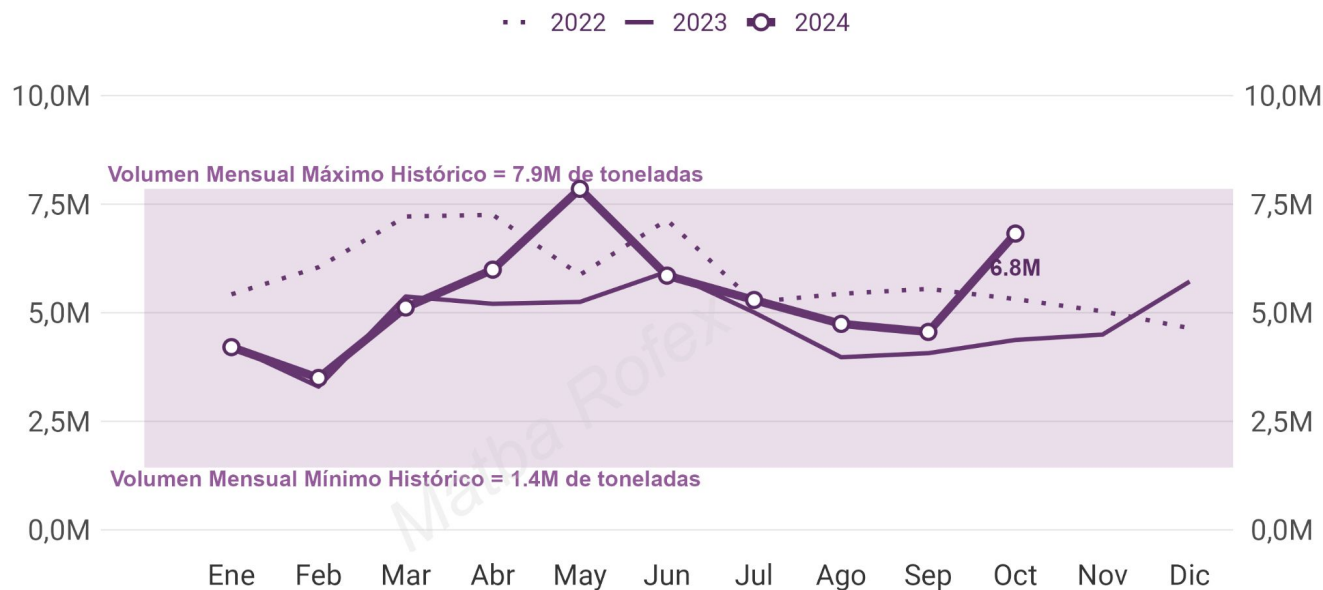
Visión General

Volumen Histórico de FyO

Matba Rofex

Volumen Total Operado de Derivados Agropecuarios

Evolución comparada por mes, en toneladas

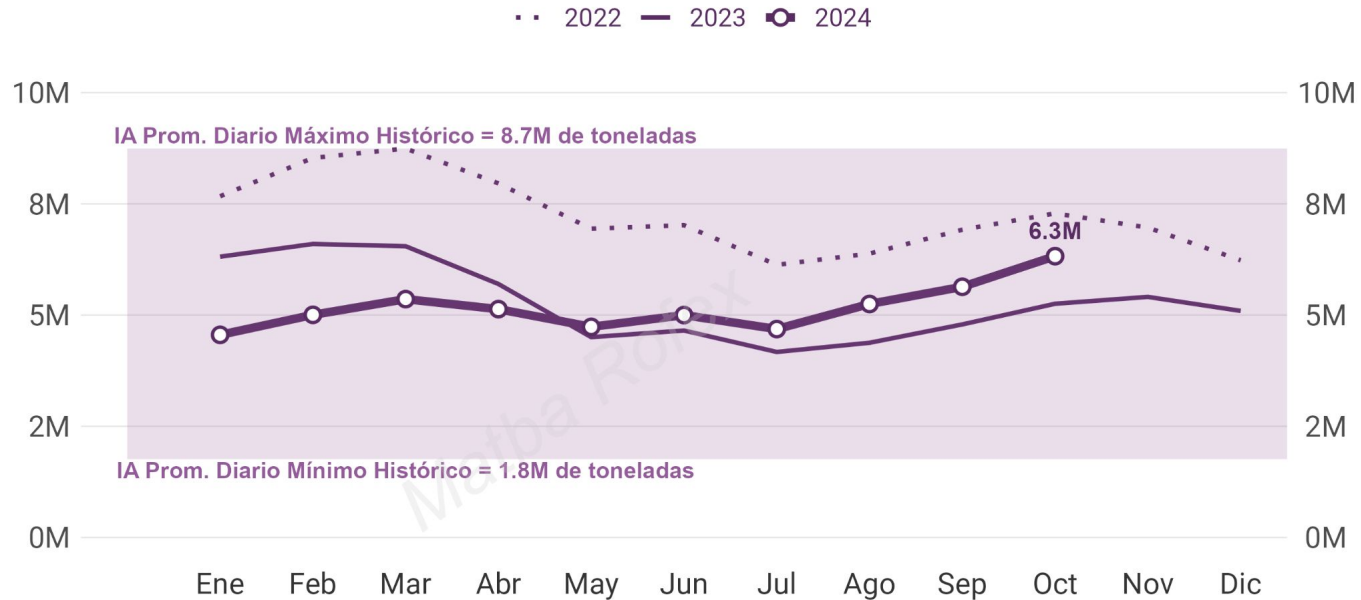


Fuente: Matba Rofex

Visión General

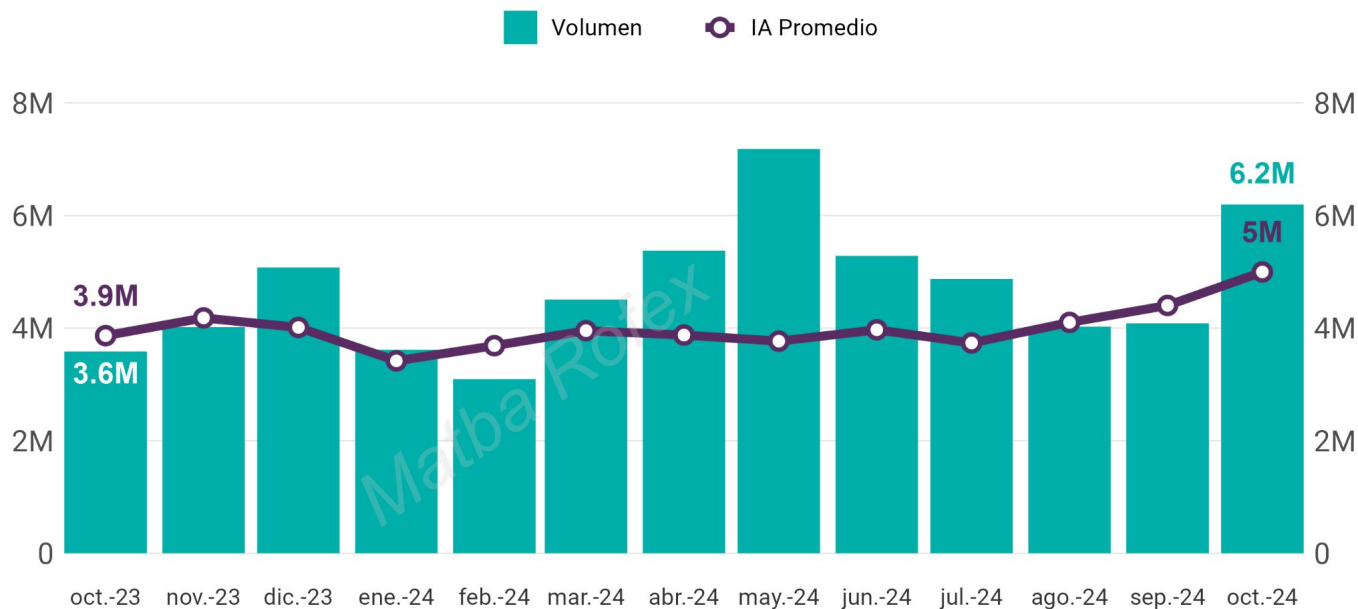
Interés Abierto Histórico de FyO

Interés Abierto Promedio Diario de Derivados Agropecuarios Evolución comparada por mes, en toneladas



Fuente: Matba Rofex

Volumen Total operado por mes: Futuros En toneladas



Fuente: Matba Rofex

Visión General

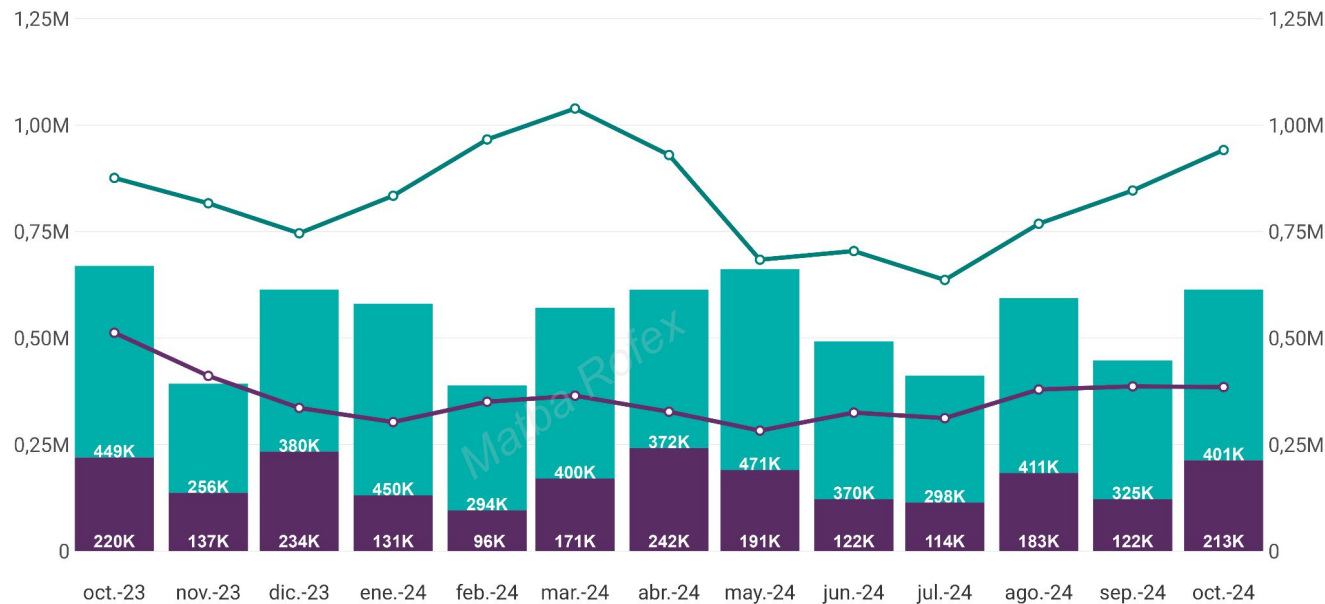
Opciones: Call y Put

Matba Rofex

Volumen total de opciones Agro

Operadas por mes

■ Call ■ Put ○ IA Promedio Calls ○ IA Promedio Puts



Fuente: Matba Rofex

| | oct.-23 | nov.-23 | dic.-23 | ene.-24 | feb.-24 | mar.-24 | abr.-24 | may.-24 | jun.-24 | jul.-24 | ago.-24 | sep.-24 | oct.-24 |
|-------------|-----------|-----------|-----------|-----------|-----------|-----------|-----------|---------|-----------|---------|-----------|-----------|-----------|
| Volumen | 669.280 | 392.910 | 614.075 | 580.800 | 389.100 | 570.975 | 613.600 | 661.605 | 492.355 | 412.010 | 594.090 | 447.450 | 614.100 |
| IA Promedio | 1.388.661 | 1.227.798 | 1.082.245 | 1.137.157 | 1.316.928 | 1.403.640 | 1.257.021 | 966.829 | 1.029.449 | 948.678 | 1.147.848 | 1.233.171 | 1.326.551 |

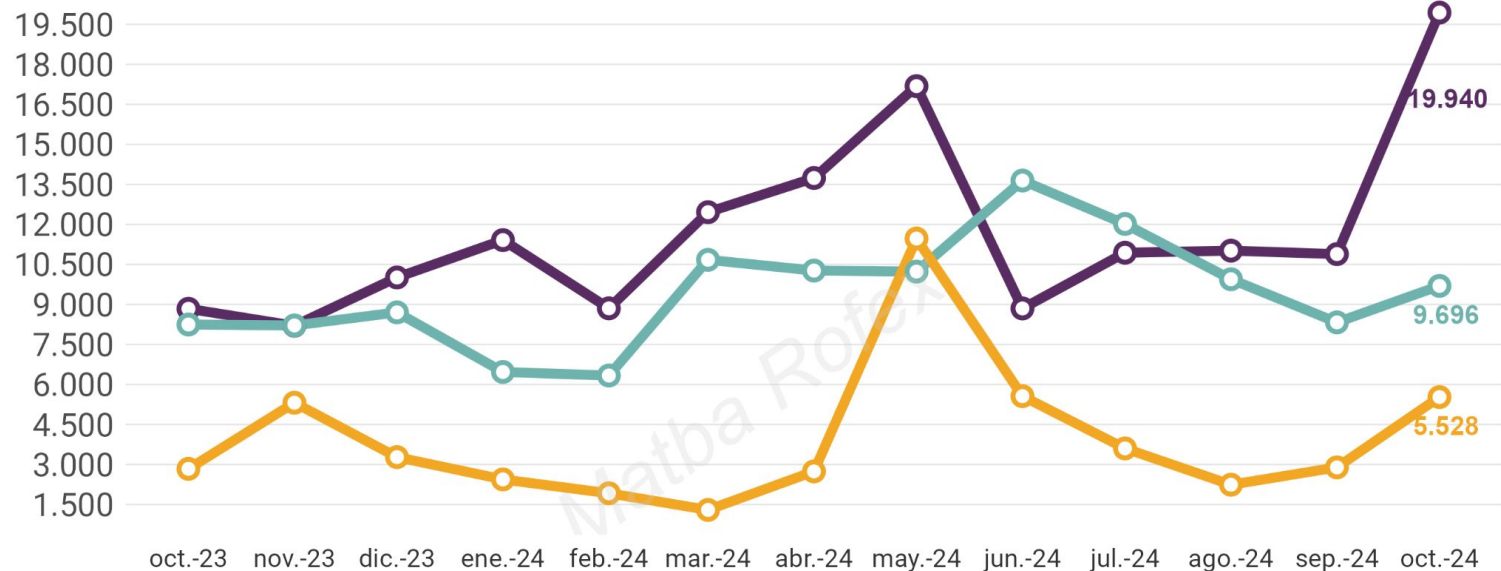
Visión General

Cantidad de Trades

MatbaRofex

Trades Total de Agro operados por mes y por tipo de producto

Maiz Soja Trigo



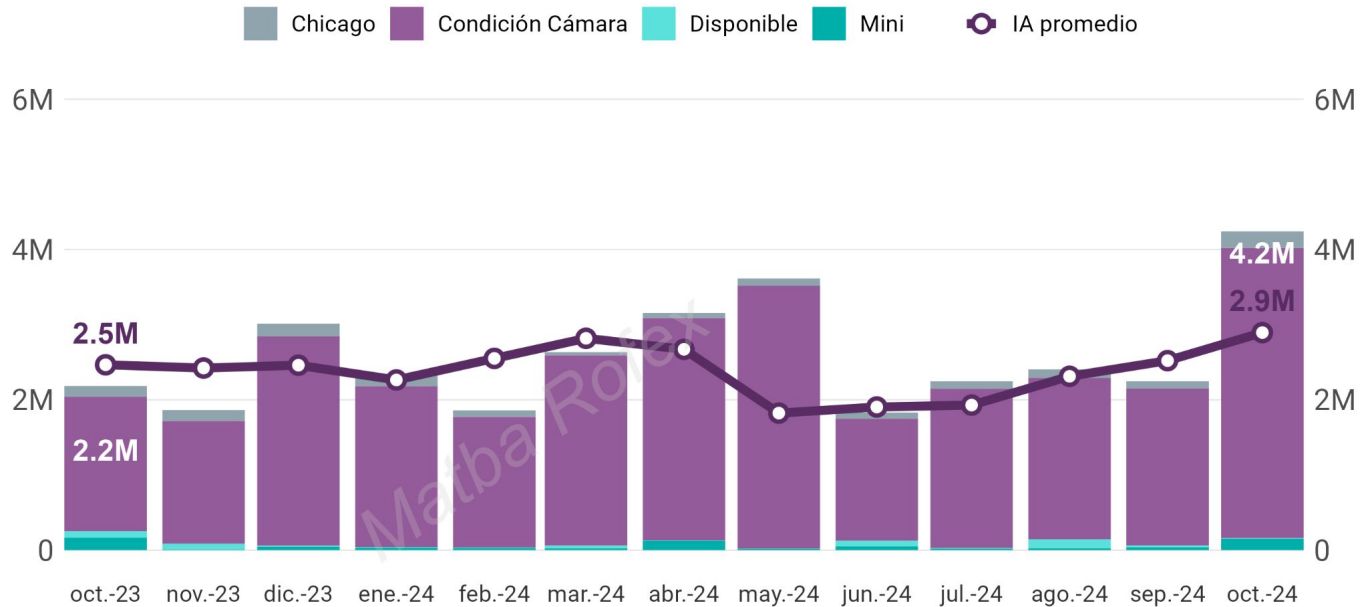
Fuente: Matba Rofex

Soja: Operatoria

Futuros y Opciones

MatbaRofex

Volumen Total Operado por mes de Futuros y Opciones de Soja En toneladas, último año



Fuente: Matba Rofex

Soja: Cotizaciones

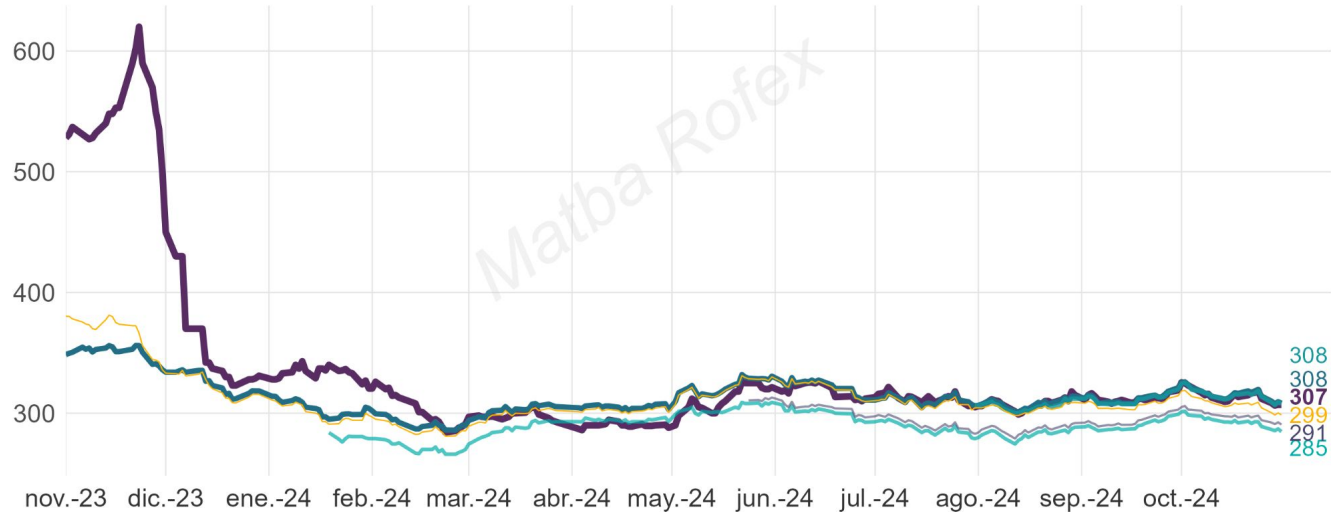
Disponible y Futuros

MatbaRofex

Cotizaciones de Futuros de Soja

USD/tn, disponible, Índice Continuo de Soja y 4 posiciones relevantes de futuro con entrega en el puerto de Rosario

— Disponible — 01-2025 — 07-2025
— 11-2024 — 05-2025 — I.SOJA



Fuente: Matba Rofex

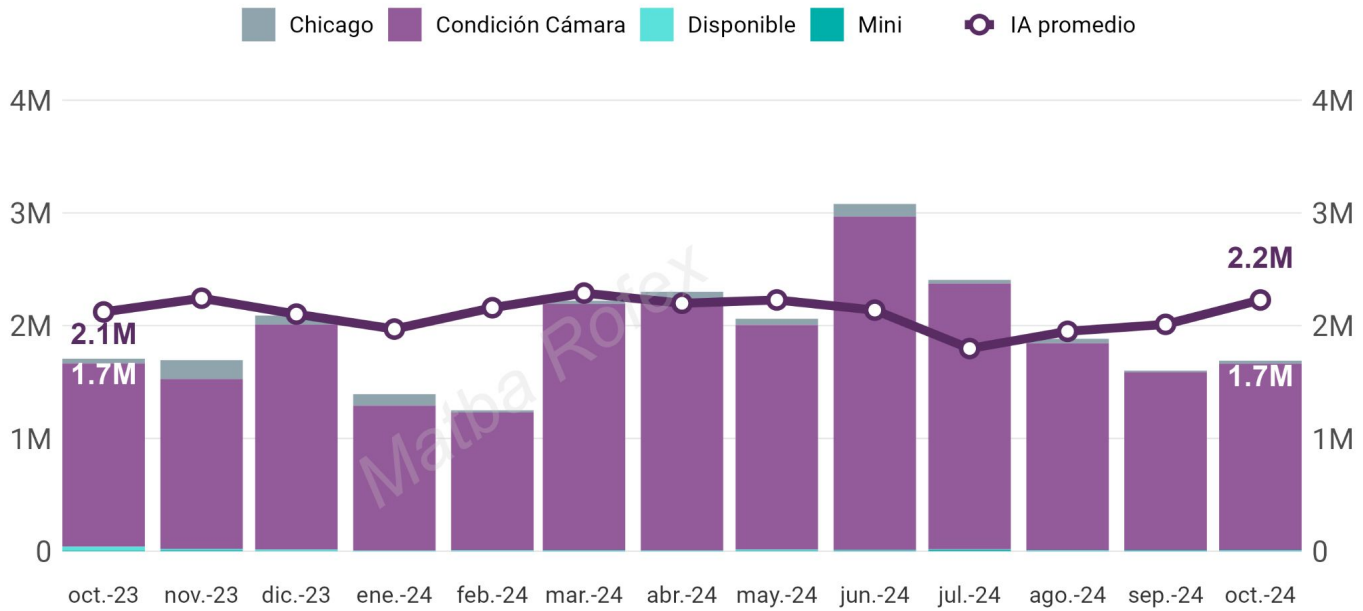
Maíz: Operatoria

Futuros y Opciones

MatbaRofex

Volumen Total Operado por mes de Futuros y Opciones de Maíz

En toneladas, último año



Fuente: Matba Rofex

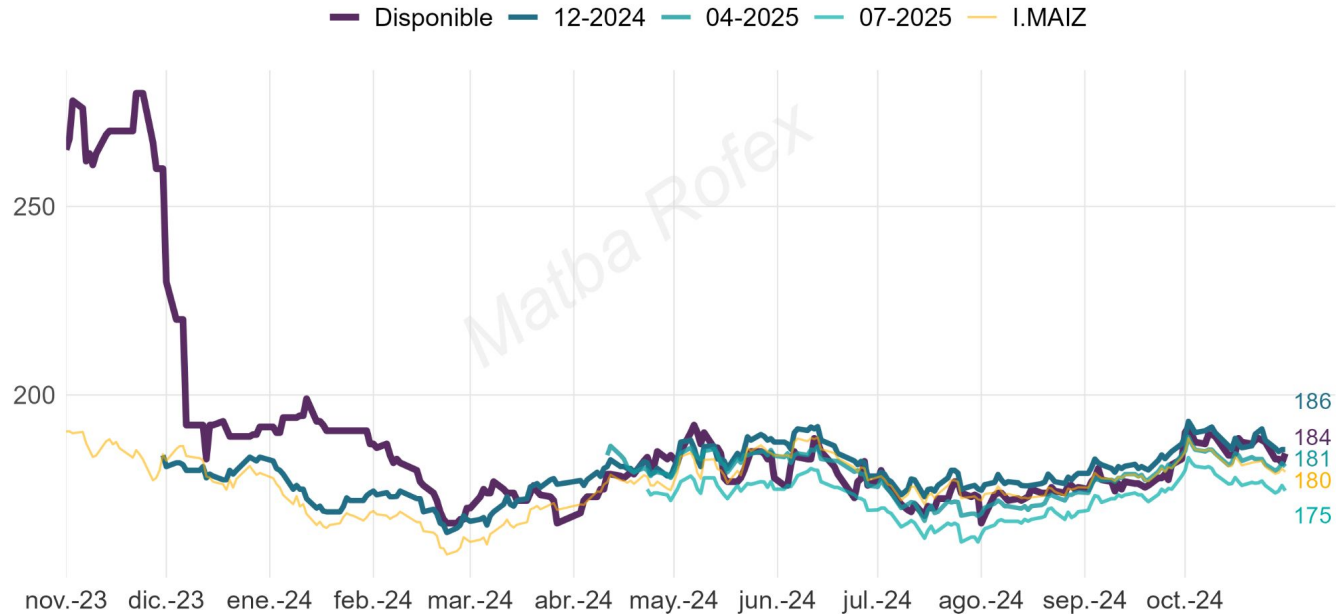
Maíz: Cotizaciones

Disponible y Futuros

MatbaRofex

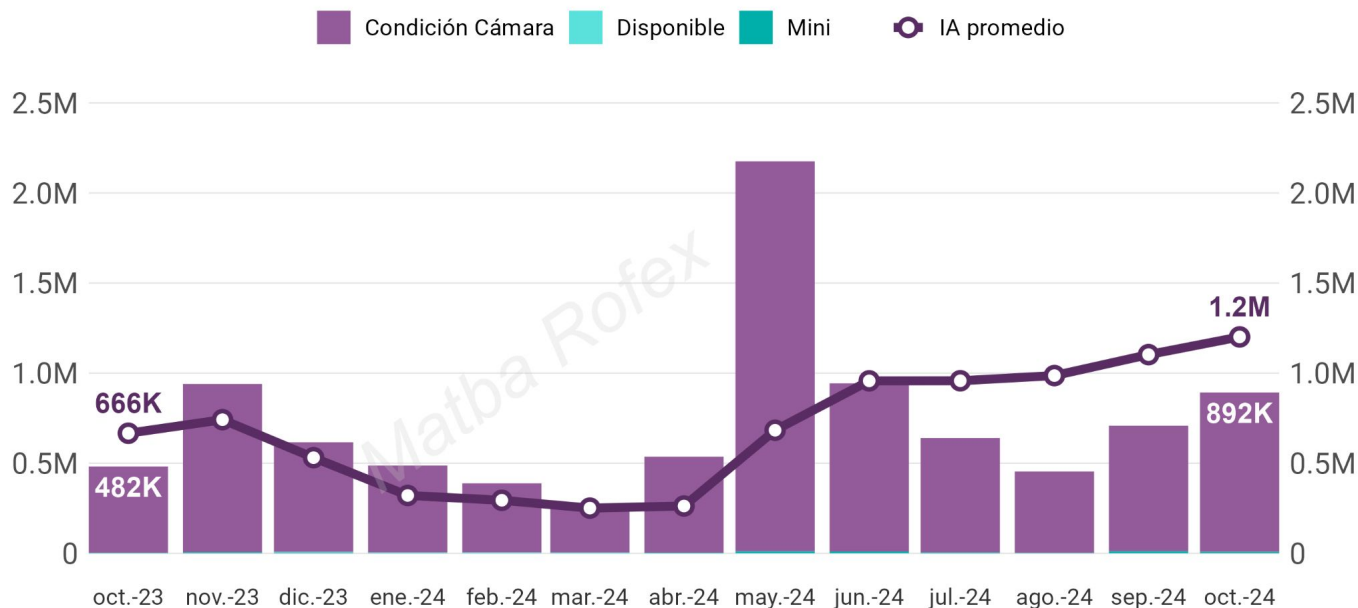
Cotizaciones de Futuros de Maíz

USD/tn, disponible, Índice Continuo de Maíz y 3 posiciones relevantes de futuro con entrega en el puerto de Rosario



Fuente: Matba Rofex

Volumen Total Operado por mes de Futuros y Opciones de Trigo En toneladas, último año



Fuente: Matba Rofex

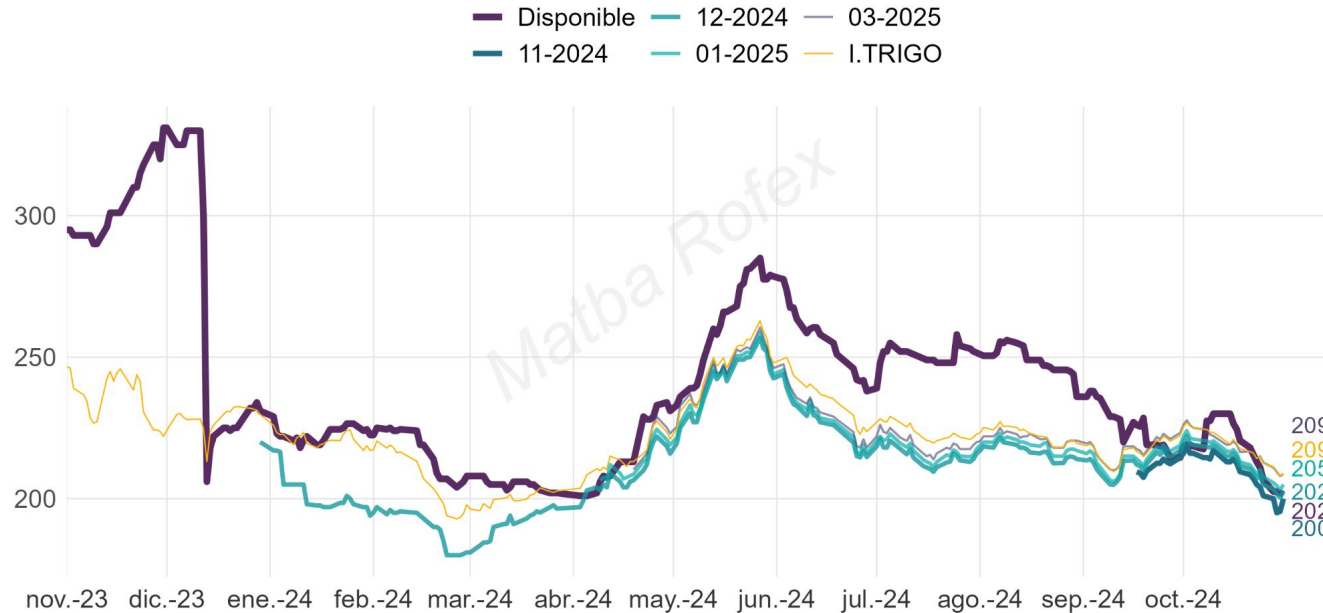
Trigo: Cotizaciones

Disponible y Futuros

Matba Rofex

Cotizaciones de Futuros de Trigo

USD/tn, disponible, Índice Continuo de Trigo y 4 posiciones relevantes de futuro con entrega en el puerto de Rosario



Fuente: Matba Rofex

Soja: Anexo

Estadísticas de Soja

Matba Rofex

| Fecha | Volumen (en tns) | | | | | Interés Abierto Promedio Diario (en tns) | | | |
|-------------|-------------------|------------------|----------------|----------------|-------------------|--|----------------|---------------|------------------|
| | Cámara | Chicago | Disponible | Mini | Total | Cámara | Chicago | Mini | Total |
| 2023-01 | 2.388.500 | 74.640 | 73.060 | 28.210 | 2.564.410 | 2.877.323 | 30.253 | 63.460 | 2.971.035 |
| 2023-02 | 1.686.600 | 59.620 | 102.450 | 15.650 | 1.864.320 | 3.031.939 | 40.917 | 55.539 | 3.128.394 |
| 2023-03 | 2.485.800 | 92.810 | 53.970 | 13.590 | 2.646.170 | 3.142.886 | 34.326 | 54.188 | 3.231.401 |
| 2023-04 | 3.291.700 | 79.070 | 26.550 | 112.680 | 3.510.000 | 2.780.706 | 40.709 | 52.257 | 2.873.672 |
| 2023-05 | 2.664.300 | 87.355 | 16.320 | 30.530 | 2.798.505 | 1.679.675 | 64.006 | 59.639 | 1.803.320 |
| 2023-06 | 2.416.500 | 180.150 | 84.960 | 140.830 | 2.822.440 | 1.873.075 | 48.502 | 67.624 | 1.989.201 |
| 2023-07 | 1.742.800 | 249.460 | 19.770 | 18.440 | 2.030.470 | 1.810.133 | 53.375 | 66.693 | 1.930.201 |
| 2023-08 | 1.356.800 | 179.520 | 49.980 | 42.390 | 1.628.690 | 1.890.473 | 104.499 | 69.910 | 2.064.881 |
| 2023-09 | 2.282.800 | 175.120 | 16.950 | 10.380 | 2.485.250 | 2.075.495 | 133.115 | 73.977 | 2.282.588 |
| 2023-10 | 1.789.200 | 144.230 | 85.350 | 165.330 | 2.184.110 | 2.258.880 | 126.130 | 81.067 | 2.466.077 |
| 2023-11 | 1.633.900 | 144.855 | 77.640 | 6.970 | 1.863.365 | 2.195.371 | 136.461 | 91.136 | 2.422.969 |
| 2023-12 | 2.786.000 | 167.190 | 12.390 | 46.310 | 3.011.890 | 2.236.258 | 147.627 | 76.469 | 2.460.354 |
| 2023 | 26.524.900 | 1.634.020 | 619.390 | 631.310 | 29.409.620 | 2.315.923 | 80.117 | 67.844 | 2.463.884 |
| 2024-01 | 2.139.000 | 148.420 | 6.720 | 34.370 | 2.328.510 | 2.074.445 | 122.200 | 67.691 | 2.264.337 |
| 2024-02 | 1.737.500 | 87.435 | 7.050 | 27.940 | 1.859.925 | 2.318.647 | 149.907 | 82.598 | 2.551.152 |
| 2024-03 | 2.531.300 | 43.225 | 37.920 | 22.260 | 2.634.705 | 2.614.989 | 132.343 | 71.087 | 2.818.419 |
| 2024-04 | 2.958.500 | 66.370 | 2.640 | 127.270 | 3.154.780 | 2.481.155 | 129.126 | 61.678 | 2.671.959 |
| 2024-05 | 3.497.800 | 97.435 | 690 | 19.390 | 3.615.315 | 1.687.209 | 85.004 | 51.202 | 1.823.415 |
| 2024-06 | 1.623.400 | 82.325 | 76.380 | 48.960 | 1.831.065 | 1.754.924 | 77.680 | 71.852 | 1.904.456 |
| 2024-07 | 2.120.700 | 100.660 | 6.000 | 20.510 | 2.247.870 | 1.749.582 | 95.715 | 84.687 | 1.929.983 |
| 2024-08 | 2.146.300 | 115.850 | 119.430 | 23.950 | 2.405.530 | 2.065.986 | 158.877 | 87.913 | 2.312.776 |
| 2024-09 | 2.087.000 | 99.090 | 24.840 | 37.420 | 2.248.350 | 2.256.524 | 180.116 | 84.656 | 2.521.296 |
| 2024-10 | 3.860.500 | 220.525 | 7.320 | 151.770 | 4.240.115 | 2.612.118 | 212.488 | 69.979 | 2.894.584 |
| 2024 | 24.702.000 | 1.061.335 | 288.990 | 513.840 | 26.566.165 | 2.158.973 | 135.352 | 73.326 | 2.367.651 |

Fuente: Matba Rofex

Maíz: Anexo

Estadísticas de Maíz

Matba Rofex

| Fecha | Volumen (en tns) | | | | | Interés Abierto Promedio Diario (en tns) | | | |
|-------------|-------------------|------------------|----------------|---------------|-------------------|--|----------------|--------------|------------------|
| | Cámara | Chicago | Disponible | Mini | Total | Cámara | Chicago | Mini | Total |
| 2023-01 | 1.115.500 | 43.705 | 1.920 | 9.260 | 1.170.385 | 2.785.377 | 40.572 | 7.287 | 2.833.236 |
| 2023-02 | 974.800 | 31.600 | 2.160 | 3.010 | 1.011.570 | 2.928.878 | 32.505 | 9.403 | 2.970.785 |
| 2023-03 | 2.290.900 | 54.875 | 1.500 | 6.640 | 2.353.915 | 2.832.941 | 56.040 | 9.352 | 2.898.333 |
| 2023-04 | 1.339.600 | 58.805 | 5.310 | 3.290 | 1.407.005 | 2.376.600 | 30.879 | 3.569 | 2.411.048 |
| 2023-05 | 2.011.100 | 17.960 | 6.630 | 5.410 | 2.041.100 | 2.175.620 | 20.769 | 3.670 | 2.200.058 |
| 2023-06 | 2.460.200 | 122.000 | 18.050 | 8.920 | 2.609.170 | 2.093.895 | 25.213 | 3.967 | 2.123.075 |
| 2023-07 | 2.085.500 | 354.930 | 16.440 | 7.720 | 2.464.590 | 1.659.071 | 82.518 | 3.267 | 1.744.856 |
| 2023-08 | 1.919.600 | 116.450 | 9.960 | 9.530 | 2.055.540 | 1.739.823 | 57.875 | 4.863 | 1.802.560 |
| 2023-09 | 1.137.900 | 29.485 | 46.050 | 6.550 | 1.219.985 | 1.876.229 | 70.004 | 5.382 | 1.951.615 |
| 2023-10 | 1.624.600 | 42.505 | 34.050 | 6.090 | 1.707.245 | 2.066.790 | 49.026 | 5.704 | 2.121.520 |
| 2023-11 | 1.506.500 | 168.080 | 10.140 | 9.130 | 1.693.850 | 2.111.186 | 127.152 | 5.257 | 2.243.595 |
| 2023-12 | 1.994.800 | 81.195 | 10.590 | 3.400 | 2.089.985 | 1.945.389 | 153.761 | 3.206 | 2.102.357 |
| 2023 | 20.461.000 | 1.121.590 | 162.800 | 78.950 | 21.824.340 | 2.211.649 | 62.436 | 5.436 | 2.279.521 |
| 2024-01 | 1.283.900 | 101.830 | 3.480 | 3.040 | 1.392.250 | 1.823.055 | 143.603 | 3.019 | 1.969.676 |
| 2024-02 | 1.221.300 | 19.150 | 4.860 | 3.820 | 1.249.130 | 1.992.068 | 163.336 | 3.468 | 2.158.873 |
| 2024-03 | 2.183.600 | 29.695 | 2.310 | 6.350 | 2.221.955 | 2.127.205 | 157.384 | 4.201 | 2.288.791 |
| 2024-04 | 2.210.900 | 83.000 | 2.190 | 4.860 | 2.300.950 | 2.022.060 | 173.509 | 2.920 | 2.198.489 |
| 2024-05 | 1.992.000 | 55.595 | 8.490 | 5.200 | 2.061.285 | 2.108.655 | 116.011 | 3.469 | 2.228.135 |
| 2024-06 | 2.956.400 | 112.325 | 3.540 | 7.580 | 3.079.845 | 2.036.894 | 97.046 | 3.581 | 2.137.522 |
| 2024-07 | 2.358.100 | 32.185 | 3.030 | 12.830 | 2.406.145 | 1.711.005 | 83.228 | 2.943 | 1.797.175 |
| 2024-08 | 1.834.000 | 40.420 | 3.960 | 5.170 | 1.883.550 | 1.837.282 | 108.599 | 3.784 | 1.949.664 |
| 2024-09 | 1.578.100 | 13.455 | 900 | 8.530 | 1.600.985 | 1.885.952 | 122.551 | 2.939 | 2.011.442 |
| 2024-10 | 1.651.800 | 27.290 | 5.130 | 5.300 | 1.689.520 | 2.090.382 | 134.099 | 3.315 | 2.227.795 |
| 2024 | 19.270.100 | 514.945 | 37.890 | 62.680 | 19.885.615 | 1.958.679 | 129.462 | 3.351 | 2.091.492 |

Fuente: Matba Rofex

Trigo: Anexo

Estadísticas de Trigo

Matba Rofex

| Fecha | Volumen | | | | Interés Abierto Promedio Diario | | |
|-------------|------------------|---------------|---------------|------------------|---------------------------------|--------------|------------------|
| | Cámara | Disponible | Mini | Total | Cámara | Mini | Total |
| 2023-01 | 497.800 | 2.880 | 1.110 | 501.790 | 506.123 | 1.176 | 507.299 |
| 2023-02 | 419.400 | 540 | 1.520 | 421.460 | 497.856 | 1.282 | 499.138 |
| 2023-03 | 371.600 | 60 | 1.730 | 373.390 | 416.514 | 830 | 417.344 |
| 2023-04 | 287.000 | 0 | 1.100 | 288.100 | 412.167 | 1.063 | 413.229 |
| 2023-05 | 405.500 | 600 | 2.360 | 408.460 | 498.105 | 1.584 | 499.689 |
| 2023-06 | 507.300 | 1.990 | 2.580 | 511.870 | 537.510 | 2.408 | 539.918 |
| 2023-07 | 508.000 | 300 | 3.440 | 511.740 | 493.581 | 1.619 | 495.200 |
| 2023-08 | 288.600 | 90 | 1.980 | 290.670 | 507.209 | 2.050 | 509.260 |
| 2023-09 | 361.600 | 30 | 1.510 | 363.140 | 552.819 | 2.409 | 555.228 |
| 2023-10 | 479.200 | 30 | 2.490 | 481.720 | 663.415 | 2.923 | 666.338 |
| 2023-11 | 933.600 | 90 | 5.850 | 939.540 | 738.381 | 3.170 | 741.550 |
| 2023-12 | 608.400 | 4.020 | 3.300 | 615.720 | 529.726 | 1.021 | 530.747 |
| 2023 | 5.668.000 | 10.630 | 28.970 | 5.707.600 | 530.175 | 1.804 | 531.980 |
| 2024-01 | 482.400 | 2.580 | 1.990 | 486.970 | 320.091 | 867 | 320.958 |
| 2024-02 | 384.200 | 3.750 | 730 | 388.680 | 293.105 | 1.092 | 294.197 |
| 2024-03 | 259.100 | 3.210 | 950 | 263.260 | 249.658 | 1.065 | 250.723 |
| 2024-04 | 532.100 | 420 | 3.350 | 535.870 | 260.845 | 1.512 | 262.357 |
| 2024-05 | 2.164.800 | 600 | 10.010 | 2.175.410 | 680.232 | 2.633 | 682.865 |
| 2024-06 | 933.900 | 150 | 9.310 | 943.360 | 953.206 | 3.883 | 957.089 |
| 2024-07 | 634.700 | 120 | 4.530 | 639.350 | 954.600 | 3.005 | 957.605 |
| 2024-08 | 451.400 | 330 | 2.090 | 453.820 | 983.295 | 3.039 | 986.335 |
| 2024-09 | 697.300 | 60 | 10.670 | 708.030 | 1.096.662 | 6.040 | 1.102.702 |
| 2024-10 | 884.700 | 0 | 7.700 | 892.400 | 1.192.073 | 8.909 | 1.200.981 |
| 2024 | 7.424.600 | 11.220 | 51.330 | 7.487.150 | 706.943 | 3.253 | 710.195 |

Fuente: Matba Rofex

Elaboración del Informe

Matba Rofex

Informe Agropecuario mensual de Matba Rofex, elaborado por el área de Investigación y Desarrollo de Mercados.

investigacion@matbarofex.com.ar

Marcelo Comisso
Gerente

Jacqueline Najjar
Analista

Lucía Madoery
Analista

Aarón Hierrezuelo
Analista