

Matba Rofex

**Informe Mensual de
Derivados Agropecuarios
Mayo 2024**

Highlights del mes

Matba Rofex

- ✓ *El volumen operado en futuros y opciones en mayo alcanzó 7,9 millones de toneladas, lo que representó un aumento del 31% mensual y del 49,6% interanual, **récord histórico** mensual.*
- ✓ *Además, el mes de mayo fue **récord histórico** en la operatoria de Trigo con 2,2 millones de toneladas operadas.*
- ✓ *En lo que respecta a la operatoria de soja, se registró un **récord** de operatoria para los meses de mayo, alcanzando 3,6 millones de toneladas en el mes.*
- ✓ *El interés abierto promedio diario de mayo presentó una caída del 7,8% respecto del mes previo y un aumento del 5,1% en términos interanuales, promediando 4,7 millones de toneladas en el mes.*
- ✓ *En los primeros cinco meses del 2024, la operatoria de futuros y opciones de todos los productos alcanzó 26,7 millones de toneladas, lo que representa un aumento del 14% respecto al mismo período del 2023.*

Visión General de FyO

Mayo 2024

Matba Rofex

	Volumen				Interés Abierto Promedio Diario			
	Toneladas	MoM	YoY	Share'24	Toneladas	MoM	YoY	Share'24
Soja	3,6M	14,6% ↑	29,2% ↑	46%	1,8M	-31,8% ↓	1,1% ↑	39%
Trigo	2,2M	306,0% ↑	432,6% ↑	28%	682,9K	160,3% ↑	36,7% ↑	14%
Maíz	2,1M	-10,4% ↓	1,0% ↑	26%	2,2M	1,3% ↑	1,3% ↑	47%
Sorgo	150,0	-95,1% ↓	-	0%	177,3	-60,3% ↓	-	0%
Total	7,9M	31,0% ↑	49,6% ↑	100%	4,7M	-7,8% ↓	5,1% ↑	100%

Nota: en color **rojo** se muestra una caída en la comparación mensual e interanual, en color **verde** se muestra una suba en la comparación mensual e interanual y en color **amarillo** se muestran escenarios mixtos.

Fuente: Matba Rofex

Visión General

Acumulado 2024

Matba Rofex

	Volumen*				Interés Abierto Promedio Diario*			
	2024	2023	Var%	Share'24	2024	2023	Var%	Share'24
SOJA								
Chicago	442,9K	393,5K	13%	1,7%	122,6K	41,7K	194%	2,5%
Condición Cámara	12,9M	12,5M	3%	48,2%	2,2M	2,7M	-18%	44,9%
Disponible	55,0K	272,4K	-80%	0,2%	0,0	0,0	0%	0,0%
Mini	231,2K	200,7K	15%	0,9%	66,4K	57,2K	16%	1,3%
Subtotal	13,6M	13,4M	2%	51,0%	2,4M	2,8M	-14%	48,7%
MAIZ								
Chicago	289,3K	206,9K	40%	1,1%	149,8K	36,8K	307%	3,0%
Condición Cámara	8,9M	7,7M	15%	33,3%	2,0M	2,6M	-23%	40,7%
Disponible	21,3K	17,5K	22%	0,1%	0,0	0,0	0%	0,0%
Mini	23,3K	27,6K	-16%	0,1%	3,4K	6,7K	-49%	0,1%
Subtotal	9,2M	8,0M	16%	34,6%	2,2M	2,7M	-19%	43,8%
TRIGO								
Condición Cámara	3,8M	2,0M	93%	14,3%	368,0K	466,4K	-21%	7,4%
Disponible	10,6K	4,1K	159%	0,0%	0,0	0,0	0%	0,0%
Mini	17,0K	7,8K	118%	0,1%	1,5K	1,2K	23%	0,0%
Subtotal	3,9M	2,0M	93%	14,4%	369,5K	467,6K	-21%	7,5%
SORGO								
Condición Cámara	3,0K	0,0	N/C	0,0%	294,9	0,0	Inf%	0,0%
Disponible	240,0	0,0	N/C	0,0%	0,0	0,0	0%	0,0%
Subtotal	3,2K	0,0	N/C	0,0%	294,9	0,0	Inf%	0,0%
TOTAL	26,7M	23,4M	14%	100,0%	4,9M	5,9M	-17%	100,0%

*En toneladas, acumulado al 31/05 de cada año

Fuente: Matba Rofex

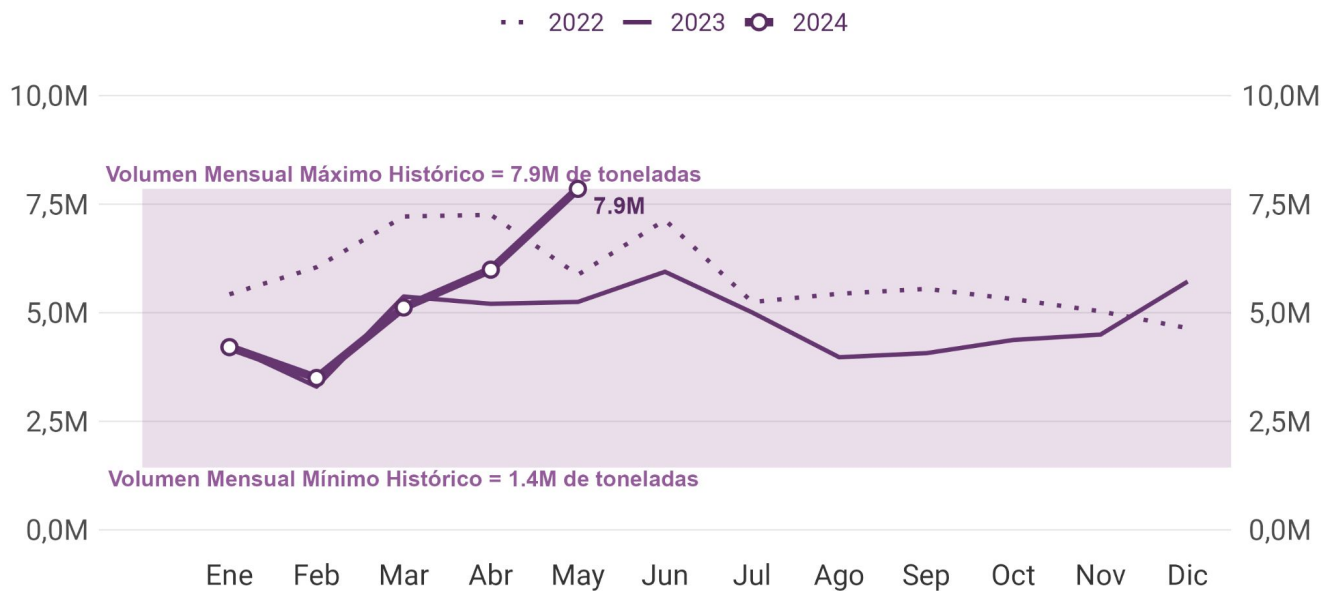
Visión General

Volumen Histórico de FyO

Matba Rofex

Volumen Total Operado de Derivados Agropecuarios

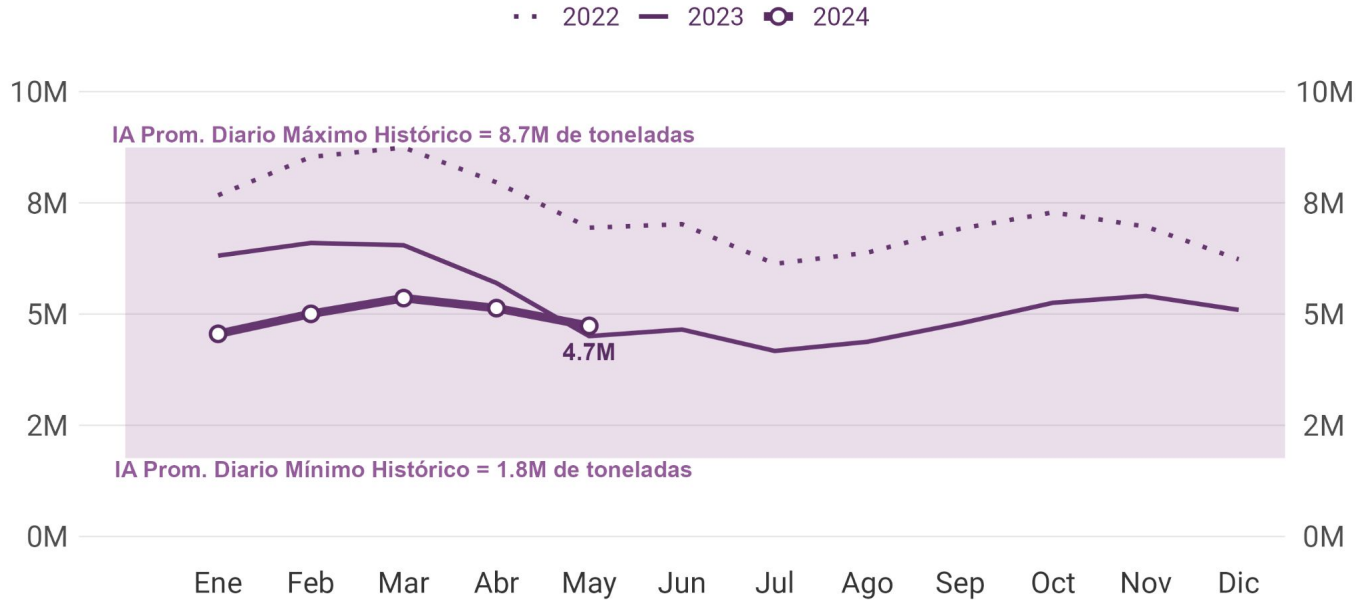
Evolución comparada por mes, en toneladas



Fuente: Matba Rofex

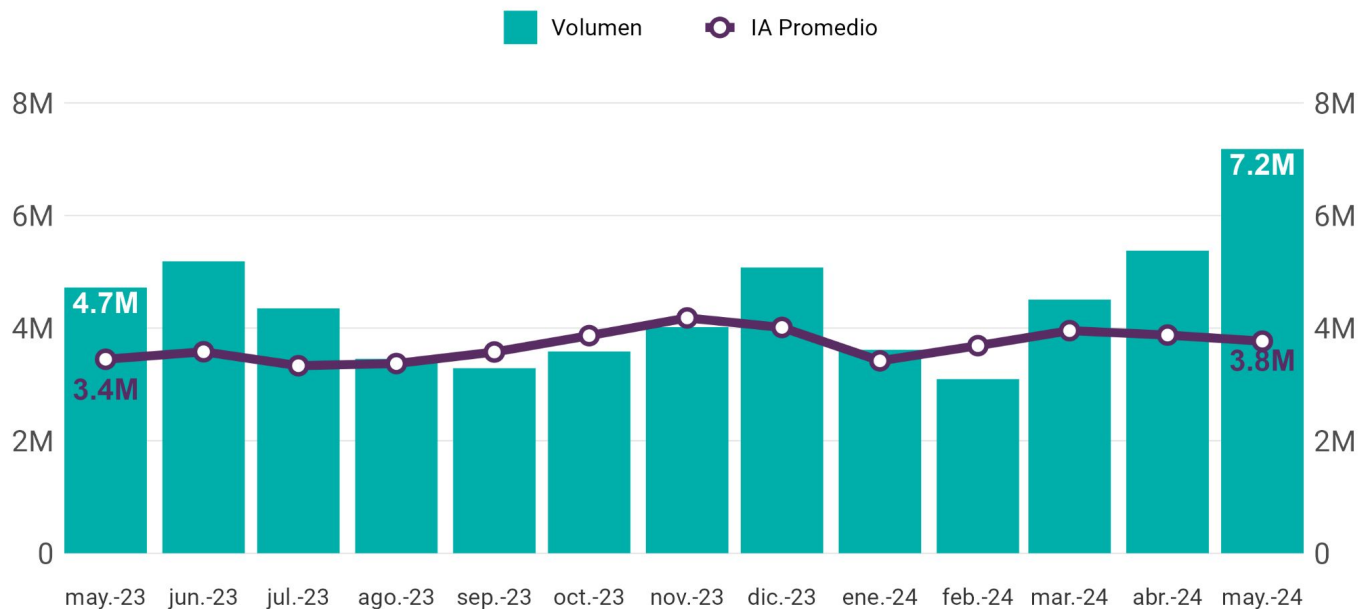
Interés Abierto Histórico de FyO

Interés Abierto Promedio Diario de Derivados Agropecuarios Evolución comparada por mes, en toneladas



Fuente: Matba Rofex

Volumen Total operado por mes: Futuros En toneladas



Fuente: Matba Rofex

Visión General

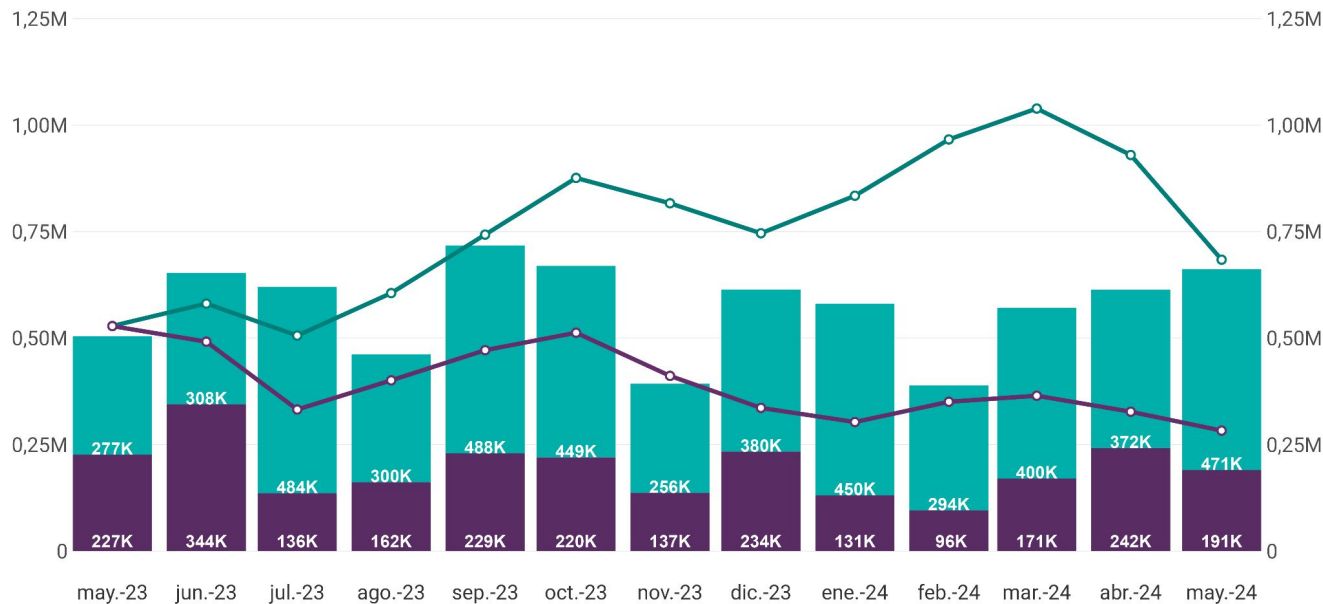
Opciones: Call y Put

MatbaRofex

Volumen total de opciones Agro

Operadas por mes

■ Call ■ Put ○ IA Promedio Calls ○ IA Promedio Puts



Fuente: MatbaRofex

	may.-23	jun.-23	jul.-23	ago.-23	sep.-23	oct.-23	nov.-23	dic.-23	ene.-24	feb.-24	mar.-24	abr.-24	may.-24
Volumen	503.975	652.855	620.430	461.355	717.450	669.280	392.910	614.075	580.800	389.100	570.975	613.600	661.605
IA Promedio	1.056.664	1.072.752	838.319	1.006.482	1.214.525	1.388.661	1.227.798	1.082.245	1.137.157	1.316.928	1.403.640	1.257.021	966.829

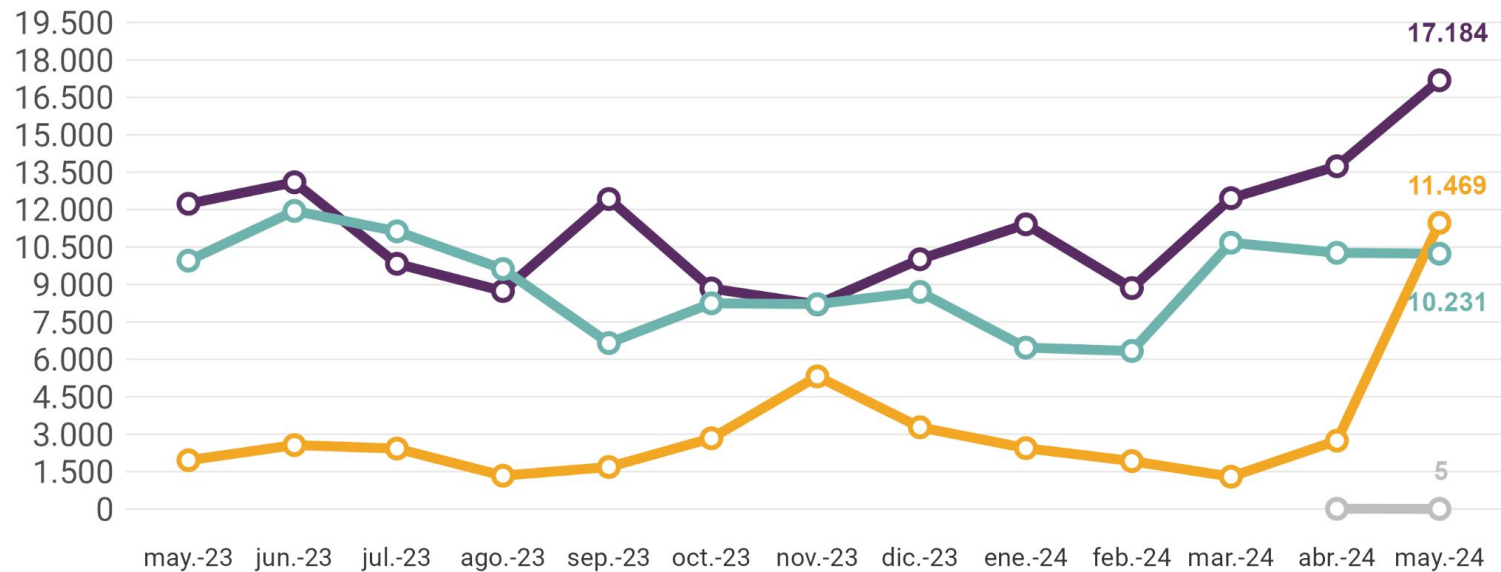
Visión General

Cantidad de Trades

MatbaRofex

Trades Total de Agro operadas por mes y por tipo de producto

Maiz Soja Sorgo Trigo



Fuente: Matba Rofex

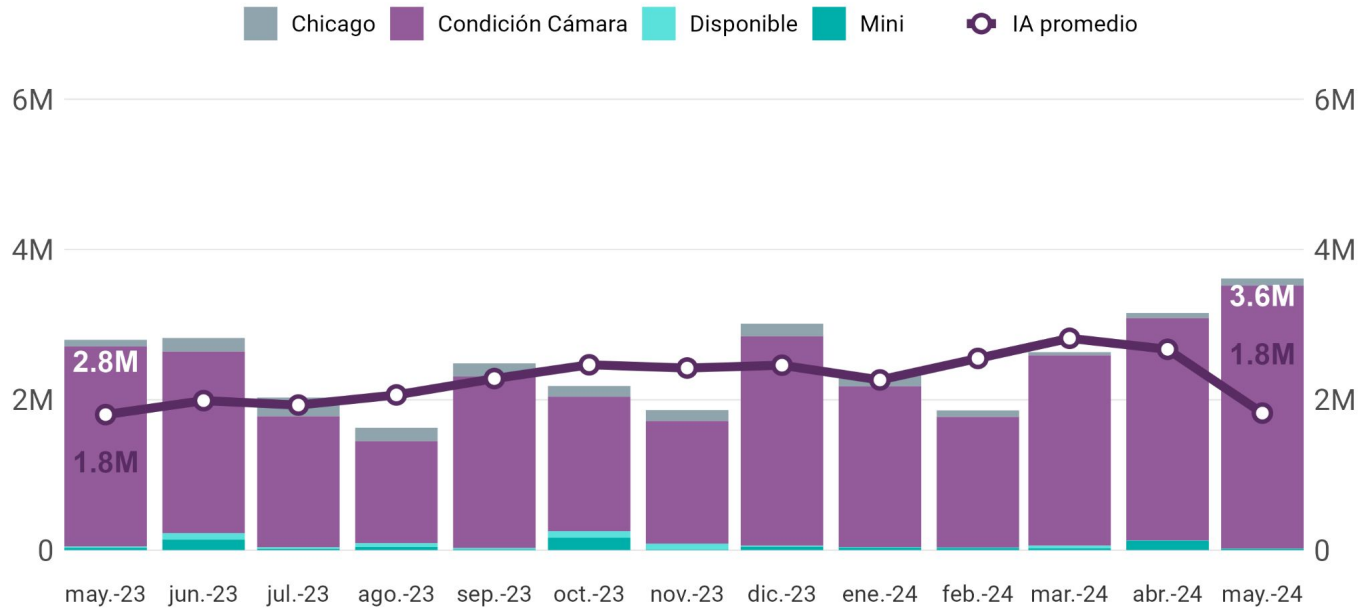
Soja: Operatoria

Futuros y Opciones

MatbaRofex

Volumen Total Operado por mes de Futuros y Opciones de Soja

En toneladas, último año



Fuente: Matba Rofex

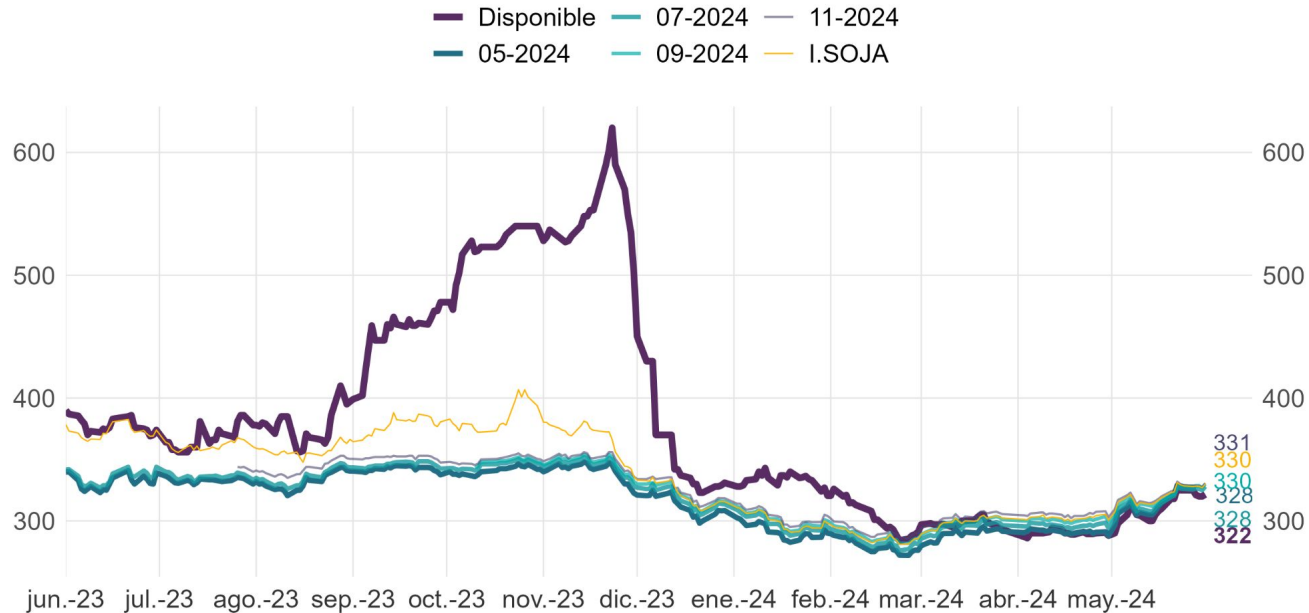
Soja: Cotizaciones

Disponible y Futuros

Matba Rofex

Cotizaciones de Futuros de Soja

USD/tn, disponible, Índice Continuo de Soja y 4 posiciones relevantes de futuro con entrega en el puerto de Rosario



Fuente: Matba Rofex

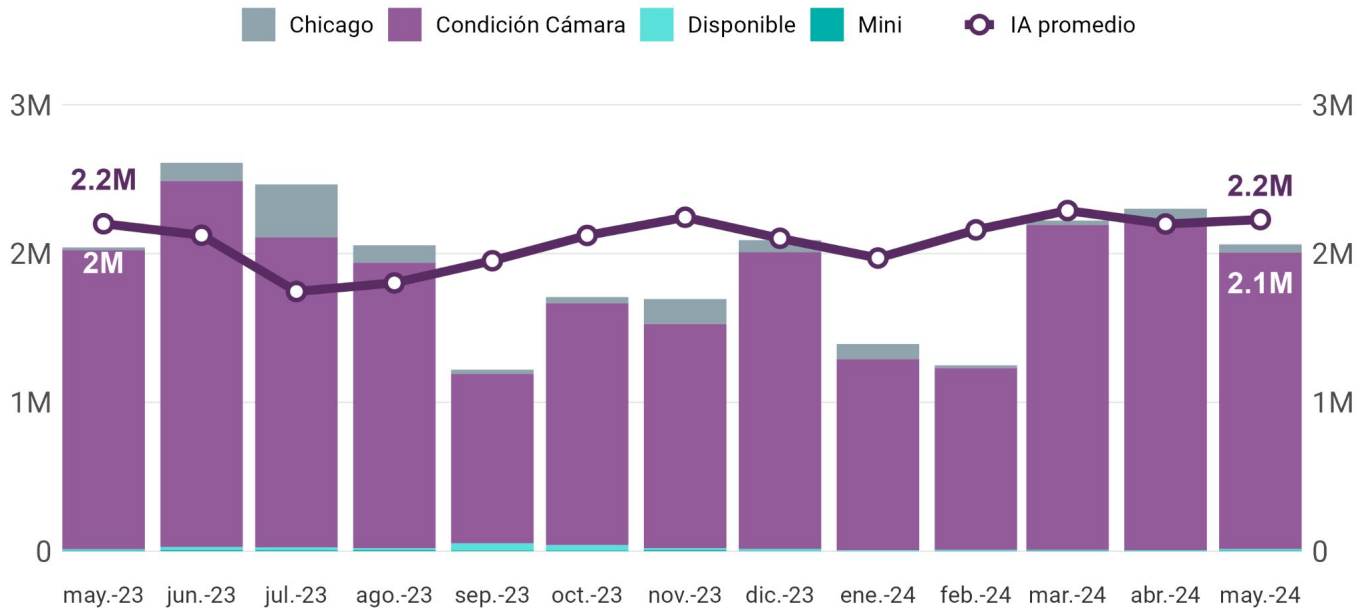
Maíz: Operatoria

Futuros y Opciones

MatbaRofex

Volumen Total Operado por mes de Futuros y Opciones de Maíz

En toneladas, último año



Fuente: Matba Rofex

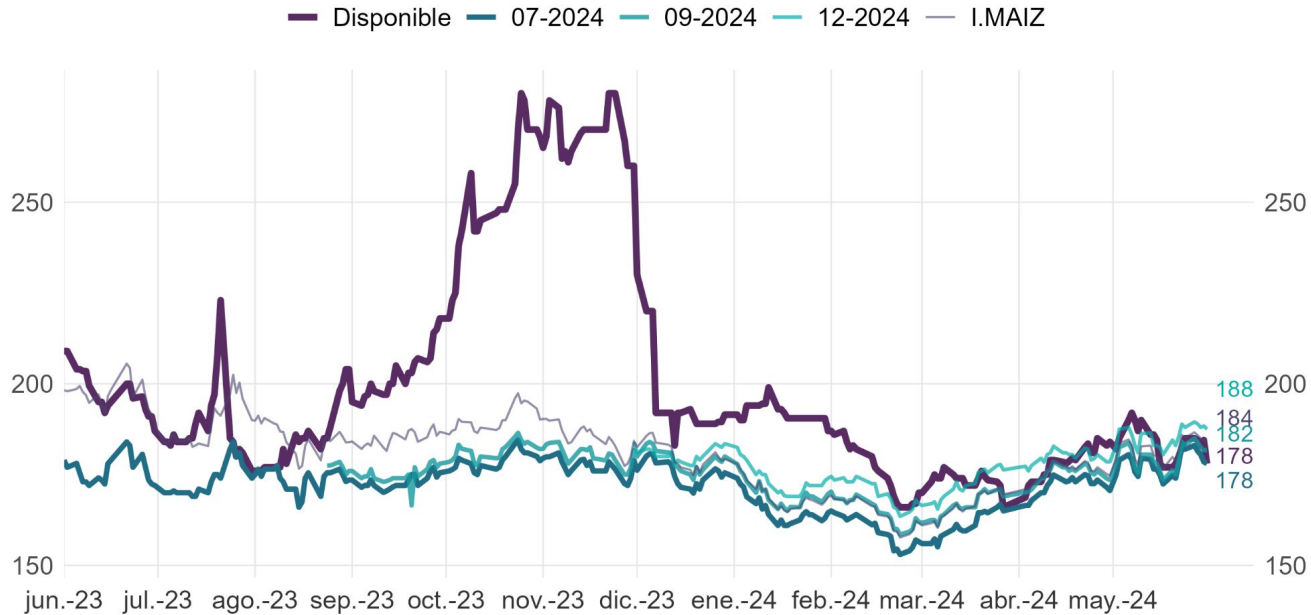
Maíz: Cotizaciones

Disponible y Futuros

MatbaRofex

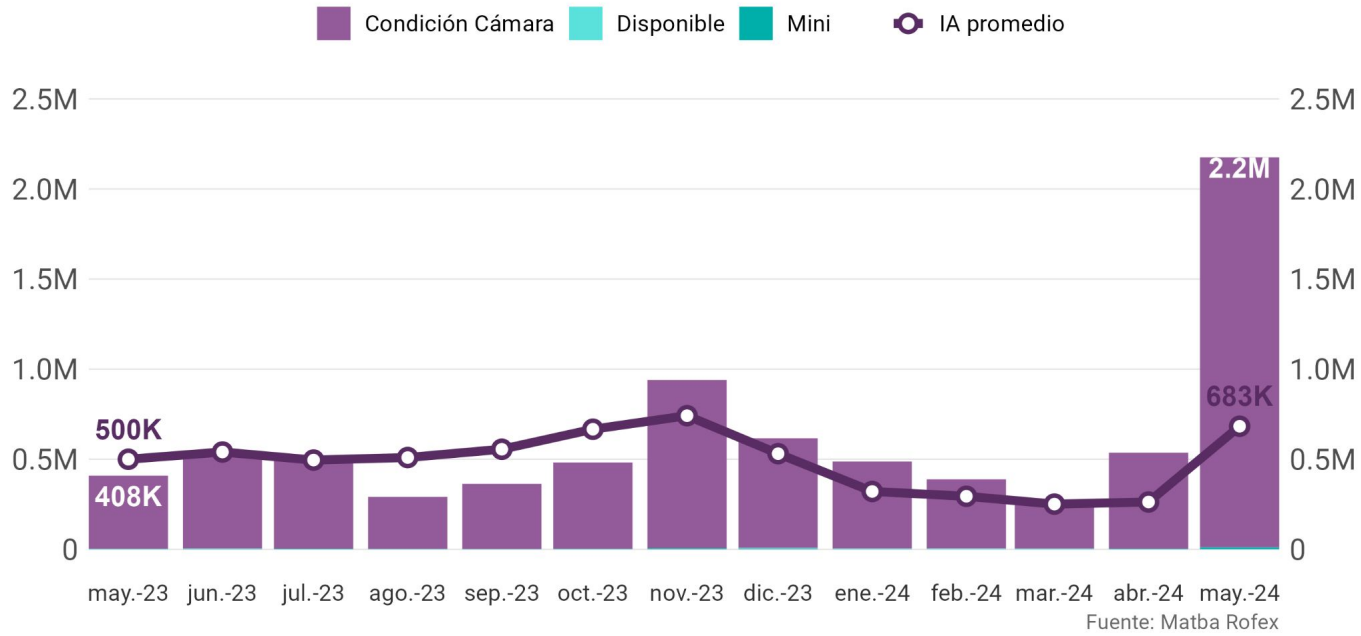
Cotizaciones de Futuros de Maíz

USD/tn, disponible, Índice Continuo de Maíz y 3 posiciones relevantes de futuro con entrega en el puerto de Rosario



Fuente: Matba Rofex

Volumen Total Operado por mes de Futuros y Opciones de Trigo En toneladas, último año



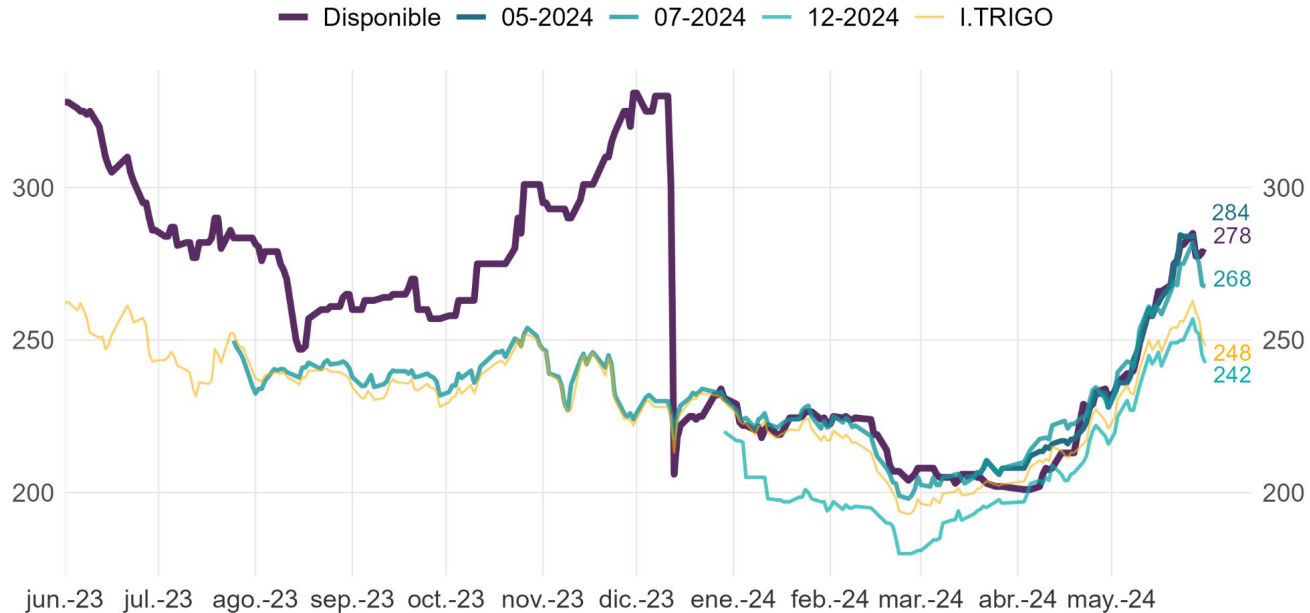
Trigo: Cotizaciones

Disponible y Futuros

MatbaRofex

Cotizaciones de Futuros de Trigo

USD/tn, disponible, Índice Continuo de Trigo y 3 posiciones relevantes de futuro con entrega en el puerto de Rosario



Fuente: Matba Rofex

Soja: Anexo

Estadísticas de Soja

Matba Rofex

Fecha	Volumen (en tns)					Interés Abierto Promedio Diario (en tns)			
	Cámara	Chicago	Disponible	Mini	Total	Cámara	Chicago	Mini	Total
2023-01	2.388.500	74.640	73.060	28.210	2.564.410	2.877.323	30.253	63.460	2.971.035
2023-02	1.686.600	59.620	102.450	15.650	1.864.320	3.031.939	40.917	55.539	3.128.394
2023-03	2.485.800	92.810	53.970	13.590	2.646.170	3.142.886	34.326	54.188	3.231.401
2023-04	3.291.700	79.070	26.550	112.680	3.510.000	2.780.706	40.709	52.257	2.873.672
2023-05	2.664.300	87.355	16.320	30.530	2.798.505	1.679.675	64.006	59.639	1.803.320
2023-06	2.416.500	180.150	84.960	140.830	2.822.440	1.873.075	48.502	67.624	1.989.201
2023-07	1.742.800	249.460	19.770	18.440	2.030.470	1.810.133	53.375	66.693	1.930.201
2023-08	1.356.800	179.520	49.980	42.390	1.628.690	1.890.473	104.499	69.910	2.064.881
2023-09	2.282.800	175.120	16.950	10.380	2.485.250	2.075.495	133.115	73.977	2.282.588
2023-10	1.789.200	144.230	85.350	165.330	2.184.110	2.258.880	126.130	81.067	2.466.077
2023-11	1.633.900	144.855	77.640	6.970	1.863.365	2.195.371	136.461	91.136	2.422.969
2023-12	2.786.000	167.190	12.390	46.310	3.011.890	2.236.258	147.627	76.469	2.460.354
2023	26.524.900	1.634.020	619.390	631.310	29.409.620	2.315.923	80.117	67.844	2.463.884
2024-01	2.139.000	148.420	6.720	34.370	2.328.510	2.074.445	122.200	67.691	2.264.337
2024-02	1.737.500	87.435	7.050	27.940	1.859.925	2.318.647	149.907	82.598	2.551.152
2024-03	2.531.300	43.225	37.920	22.260	2.634.705	2.614.989	132.343	71.087	2.818.419
2024-04	2.958.500	66.370	2.640	127.270	3.154.780	2.481.155	129.126	61.678	2.671.959
2024-05	3.497.800	97.435	690	19.390	3.615.315	1.687.209	85.004	51.202	1.823.415
2024	12.864.100	442.885	55.020	231.230	13.593.235	2.216.849	122.586	66.365	2.405.800

Fuente: Matba Rofex

Maíz: Anexo

Estadísticas de Maíz

Matba Rofex

Fecha	Volumen (en tns)					Interés Abierto Promedio Diario (en tns)			
	Cámara	Chicago	Disponible	Mini	Total	Cámara	Chicago	Mini	Total
2023-01	1.115.500	43.705	1.920	9.260	1.170.385	2.785.377	40.572	7.287	2.833.236
2023-02	974.800	31.600	2.160	3.010	1.011.570	2.928.878	32.505	9.403	2.970.785
2023-03	2.290.900	54.875	1.500	6.640	2.353.915	2.832.941	56.040	9.352	2.898.333
2023-04	1.339.600	58.805	5.310	3.290	1.407.005	2.376.600	30.879	3.569	2.411.048
2023-05	2.011.100	17.960	6.630	5.410	2.041.100	2.175.620	20.769	3.670	2.200.058
2023-06	2.460.200	122.000	18.050	8.920	2.609.170	2.093.895	25.213	3.967	2.123.075
2023-07	2.085.500	354.930	16.440	7.720	2.464.590	1.659.071	82.518	3.267	1.744.856
2023-08	1.919.600	116.450	9.960	9.530	2.055.540	1.739.823	57.875	4.863	1.802.560
2023-09	1.137.900	29.485	46.050	6.550	1.219.985	1.876.229	70.004	5.382	1.951.615
2023-10	1.624.600	42.505	34.050	6.090	1.707.245	2.066.790	49.026	5.704	2.121.520
2023-11	1.506.500	168.080	10.140	9.130	1.693.850	2.111.186	127.152	5.257	2.243.595
2023-12	1.994.800	81.195	10.590	3.400	2.089.985	1.945.389	153.761	3.206	2.102.357
2023	20.461.000	1.121.590	162.800	78.950	21.824.340	2.211.649	62.436	5.436	2.279.521
2024-01	1.283.900	101.830	3.480	3.040	1.392.250	1.823.055	143.603	3.019	1.969.676
2024-02	1.221.300	19.150	4.860	3.820	1.249.130	1.992.068	163.336	3.468	2.158.873
2024-03	2.183.600	29.695	2.310	6.350	2.221.955	2.127.205	157.384	4.201	2.288.791
2024-04	2.210.900	83.000	2.190	4.860	2.300.950	2.022.060	173.509	2.920	2.198.489
2024-05	1.992.000	55.595	8.490	5.200	2.061.285	2.108.655	116.011	3.469	2.228.135
2024	8.891.700	289.270	21.330	23.270	9.225.570	2.011.814	149.759	3.400	2.164.973

Fuente: Matba Rofex

Trigo: Anexo

Estadísticas de Trigo

Matba Rofex

Fecha	Volumen			Interés Abierto Promedio Diario			
	Cámara	Disponible	Mini	Total	Cámara	Mini	Total
2023-01	497.800	2.880	1.110	501.790	506.123	1.176	507.299
2023-02	419.400	540	1.520	421.460	497.856	1.282	499.138
2023-03	371.600	60	1.730	373.390	416.514	830	417.344
2023-04	287.000	0	1.100	288.100	412.167	1.063	413.229
2023-05	405.500	600	2.360	408.460	498.105	1.584	499.689
2023-06	507.300	1.990	2.580	511.870	537.510	2.408	539.918
2023-07	508.000	300	3.440	511.740	493.581	1.619	495.200
2023-08	288.600	90	1.980	290.670	507.209	2.050	509.260
2023-09	361.600	30	1.510	363.140	552.819	2.409	555.228
2023-10	479.200	30	2.490	481.720	663.415	2.923	666.338
2023-11	933.600	90	5.850	939.540	738.381	3.170	741.550
2023-12	608.400	4.020	3.300	615.720	529.726	1.021	530.747
2023	5.668.000	10.630	28.970	5.707.600	530.175	1.804	531.980
2024-01	482.400	2.580	1.990	486.970	320.091	867	320.958
2024-02	384.200	3.750	730	388.680	293.105	1.092	294.197
2024-03	259.100	3.210	950	263.260	249.658	1.065	250.723
2024-04	532.100	420	3.350	535.870	260.845	1.512	262.357
2024-05	2.164.800	600	10.010	2.175.410	680.232	2.633	682.865
2024	3.822.600	10.560	17.030	3.850.190	368.005	1.453	369.458

Fuente: Matba Rofex

Elaboración del Informe

Matba Rofex

Informe Agropecuario mensual de Matba Rofex, elaborado por el área de Investigación y Desarrollo de Mercados.

investigacion@matbarofex.com.ar

Marcelo Comisso
Gerente

Camila Ajler
Responsable

Jacqueline Najar
Analista

Lucía Madoery
Analista

Aarón Hierrezuelo
Analista