



Actualidad del Mercado FCI

Comenzamos 10:05 hs

Matba Rofex

Mercado FCI Matba Rofex

GRUPO
Matba Rofex

¿Qué es?

Canal habilitado desde Octubre 2018, cuyo principal objetivo es simplificar las gestiones de distribución FCIs por medio de ACDIs a través del Mercado.

¿Qué resuelve?

Facilita la comercialización de FCIs de forma totalmente automatizada y centralizada. Ideal para ACDIs y SGs.



Ventajas del servicio



Facilidad en la distribución de FCI

- 25 SGs operativas + 5 en proceso de alta.
- 89 ACDIs operativos.
- Solicitud de **apertura de relaciones** vía AP5 (**+430 relaciones abiertas**).
- Posibilidad de **integrar las CP como garantía** en la operatoria de FyO.



Menor carga operativa para el back office

- Evita doble carga al ser individualizado por **comitente**.
- **Liquidación centralizada** en Argentina Clearing.
- **Unificación en el cobro de fees** en Argentina Clearing.
- Utilización **misma Cuenta de Compensación y Liquidación** que FyO.
- Disponibilidad de **APIs** para desarrollos propios.
- Pantalla de **negociación DMA** para el comitente final via **matriz OMS**.
- Envío de órdenes directas desde **Esco Bolsa**.

Esquema funcionamiento

GRUPO
Matba Rofex

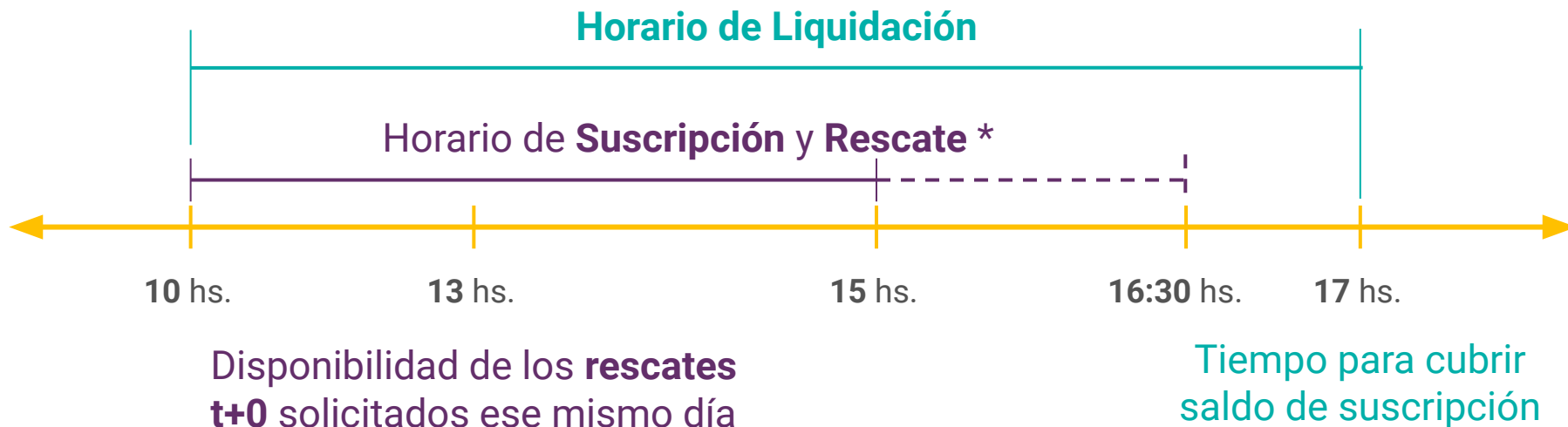


[Micrositio Mercado FCI Matba Rofex](#)

[Certificaciones Esco Fondos](#)

Horarios de negociación y liquidación

GRUPO
Matba Rofex



* 9 SGs tienen FCI que **permiten cargar órdenes de suscripción y rescate hasta las 16.30 hs:**
BACs, CMF, IAM, Mariva, Quinquela, StoneX, Balanz, Zofingen y Adcap

Se podrán anular órdenes hasta **30 minutos** luego de ingresada y hasta el horario de cierre de rueda de negociación

Sociedades Gerentes operativas

GRUPO
Matba Rofex

Adcap
ASSET MANAGEMENT

BALANZ

BULL MARKET
ASSET MANAGEMENT

Capital Markets Argentina
Sociedad Gerente de Fondos Comunes de Inversión S.A.

cmf
Asset Management SAU

COMPASS GROUP

Consultatio
ASSET MANAGEMENT

Delta Asset Management

FIRST
CAPITAL GROUP

Galicia
Asset Management

Galileo

IEB
Fondos de Inversión

Industrial
Asset Management

MARIVA
ASSET MANAGEMENT

MegaINVER

NOVUS
ASSET MANAGEMENT

Quinquela
ASSET MANAGEMENT

QUIRÓN
ASSET MANAGEMENT S.A.

Southern Trust
Sociedad Gerente de Fondos Comunes de Inversión S.A.

StoneX™

TAVELLI

TORONTO TRUST
FONDOS COMUNES DE INVERSION

valintec
Inversiones SGFCI

VALIANT

ZOFINGEN

+info <https://mercadofci.com.ar/>

Pantalla de negociación

Este sistema de colocación de cuotas partes por internet cumple con lo dispuesto por las Normas de la CNV. Horario: 10:00hs a 15:00hs

Nombre	10 Fondos encontrados	Valorización	% Diario	% Mensual
Adcap Asset Management S.G.F.C.I.S.A. (21)				
Adcap Abierto Pymes - Clase A		ARS 0,00	0,08 %	0,55 %
Adcap Abierto Pymes - Clase B		ARS 0,00	0,07 %	0,51 %
Adcap Ahorro Pesos Fondo de Dinero - Clase A		ARS 0,00	0,08 %	0,50 %
Adcap Ahorro Pesos Fondo de Dinero - Clase B		ARS 0,00	0,09 %	0,51 %
Adcap Balanceado II - Clase A		ARS 0,00	0,28 %	0,85 %
Adcap Balanceado II - Clase B		ARS 0,00	0,28 %	0,87 %
Adcap IOL Acciones Argentina - Clase A		ARS 0,00	-2,11 %	1,19 %
Adcap IOL Acciones Argentina - Clase B		ARS 0,00	-2,10 %	1,23 %
Adcap Pesos Plus - Clase A		ARS 0,00	0,08 %	0,53 %
Adcap Pesos Plus - Clase B		ARS 0,00	0,08 %	0,54 %
Adcap Renta Dolar - Clase D		USD 0,00	-0,03 %	-0,02 %
Adcap Renta Dolar - Clase E		USD 0,00	-0,03 %	-0,01 %
Adcap Renta Dolar - Clase F		USD 0,00	-0,03 %	0,00 %
Adcap Renta Fija Argentina - Clase A		ARS 0,00	0,08 %	0,54 %
Adcap Renta Fija Argentina - Clase B		ARS 0,00	0,08 %	0,55 %
Adcap Renta Provincial - Clase A		ARS 0,00	0,23 %	0,59 %
Adcap Renta Provincial - Clase B		ARS 0,00	0,23 %	0,61 %
Adcap Retorno Total - Clase A		ARS 0,00	0,25 %	0,15 %
Adcap Retorno Total - Clase B		ARS 0,00	0,25 %	0,17 %
Adcap Wise - Clase A		ARS 0,00	0,35 %	0,61 %
Adcap Wise - Clase B		ARS 0,00	0,36 %	0,62 %

Capital Markets Argentina Asset Management S.A. (7)
Industrial Asset Management S.G.F.C.I.S.A. (14)
Megaliver S.A. (24)
Southern Trust S.G.F.C.I.S.A. (23)

ADCAP IOL ACCIONES ARGENTINA - CLASE A

DATOS DEL FONDO

Variación % Diario VA: -2,1072 %
Variación % Mensual: 1,1936 %
Variación % YTD: 20,6733 %
Variación % Anual: 37,6668 %

COMPOSICIÓN CARTERA

Portfolio al: 2021-06-18

- Grupo Fciero Galicia - B: 13,04 %
- YPF - D: 10,17 %
- Banco Macro Bansud - B: 9,42 %
- Loma Negra: 8,97 %
- Pampa Energia: 8,75 %
- Ternium - A: 5,94 %
- Central Puerto: 5,30 %
- BBVA Argentina: 5,12 %
- Aluar: 3,86 %
- BYMA: 3,83 %

GRÁFICO VALOR CUOTAPORTE

INDUSTRIAL ASSET MANAGEMENT S.G.F.C.I.S.A.

IAM AHORRO PESOS - CLASE A

DATOS DEL FONDO

Variación % Diario VA: 0,0844 %
Variación % Mensual: 0,5036 %
Variación % YTD: 16,8764 %
Variación % Anual: 30,6332 %

COMPOSICIÓN CARTERA

Portfolio al: 2021-06-18

- Cta Cte \$ Rem Bco Industrial: 6,19 %
- Caucion Colocadora \$: 4,98 %
- Caucion Colocadora \$: 4,98 %
- Cta Cte \$ Rem Bco Comafi: 4,83 %
- Caucion Colocadora \$: 2,84 %
- Caucion Colocadora \$: 2,84 %
- Pzo FI \$ Bco Nacion: 2,47 %
- Cta Cte \$ Rem Bco Hipotec: 2,28 %
- Pzo FI \$ Bco Galicia: 1,83 %

GRÁFICO VALOR CUOTAPORTE

¡Sumate!

Soy Agente Matba Rofex... ¿cómo me sumo?



3 simples pasos

1. Tenés que tener la figura de ACDI ante CNV.
2. Enviar el formulario de adhesión vía mail a MtR.
3. Con eso, en una semana, empezás a usar el Mercado FCI de Matba Rofex.



Recordá:


- No tiene costo adicional para el Agente Matba Rofex.
- Usás la misma pantalla de AP5 que ya utilizás para Futuros y Opciones.
- Usás la misma cuenta de compensación y liquidación que para Futuros y Opciones.

¿Dudas?


¿Consultas?

Sigamos conversando

GRUPO
Matba Rofex



BUSCANOS EN LAS REDES



+info: gfigini@matbarofex.com.ar
atencionalcliente@matbarofex.com.ar

Paraguay 777 Piso 15 S2000CVO
Rosario Tel: +54 341 5302900

Maipú 1300 Piso 2, C1006ACT
CABA Tel: +54 11 43114716

MUCHAS
GRACIAS!!

GRUPO
Matba Rofex

