

Presentación Estados financieros trimestrales

Cerrado a Septiembre 2024

GRUPO
Matba Rofex

Agenda

- Actividad del Ejercicio.
- Información de gestión.
- Balance de publicación consolidado del Grupo MtR (ajustado por inflación).
- Asambleas ordinaria y extraordinaria de fusión
- Perspectivas.

Actividad de futuros y opciones del ejercicio

Resumen del Q3 2024

- El atraso cambiario del trimestre se profundizó. La inflación le ganó al dólar oficial.
- Se empiezan a recuperar los volúmenes de agro.
- Futuros de dólar siguen con operatoria débil por la política de crawling peg.
- El resultado de inversiones medido en dólares MEP fue muy importante:
 - USD 4.6 M que representan un rendimiento de aprox 6.7% directo sobre stock de inicio.
 - Este resultado se potenció los meses de octubre y noviembre

Performance

FyO DLR

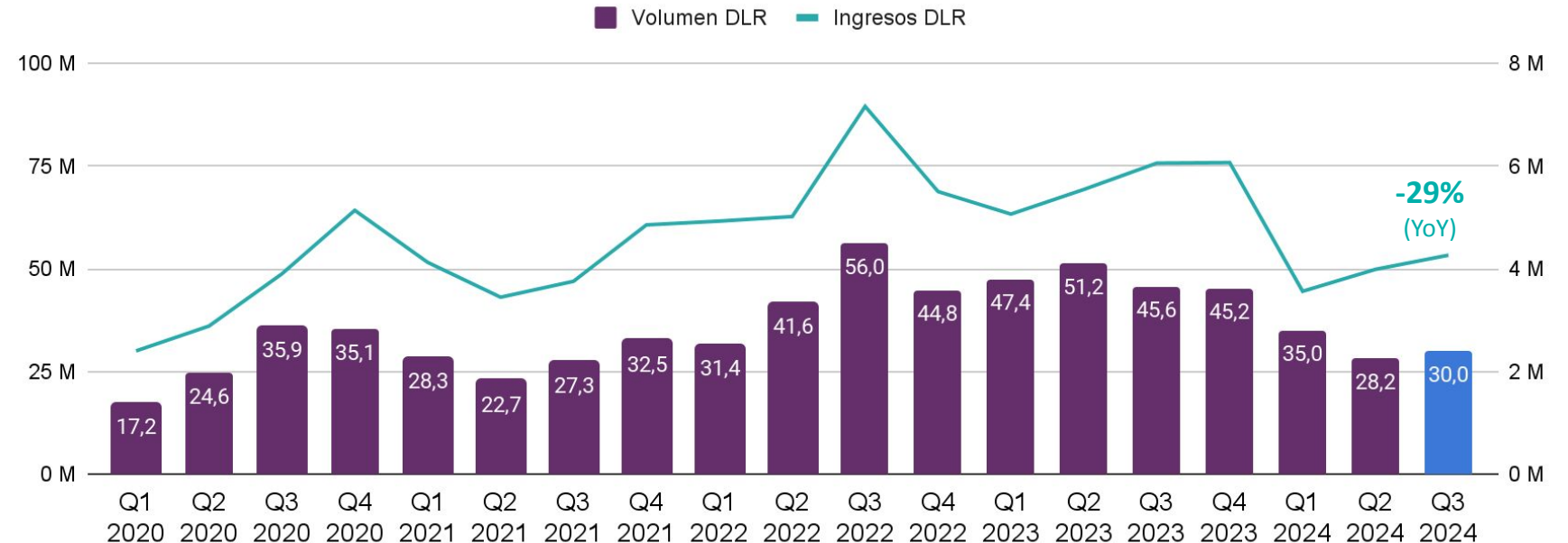
GRUPO
Matba Rofex

Evolución Ingresos

(Millones de dólares,
eje derecho)

Evolución Volumen

(Millones de Contratos,
eje izquierdo)



El Q3 2024 mostró un volumen **34% inferior YoY**. Recordemos que la comparación interanual se hace contra el trimestre en que se llevaron adelante las elecciones presidenciales en Argentina.

En términos de **facturación medida en dólares oficiales***, la caída interanual fue del 29%. Esto es debido al carácter elástico de nuestro esquema de facturación, donde a mayor volumen baja el fee promedio y viceversa.

Performance FyO agropecuarios

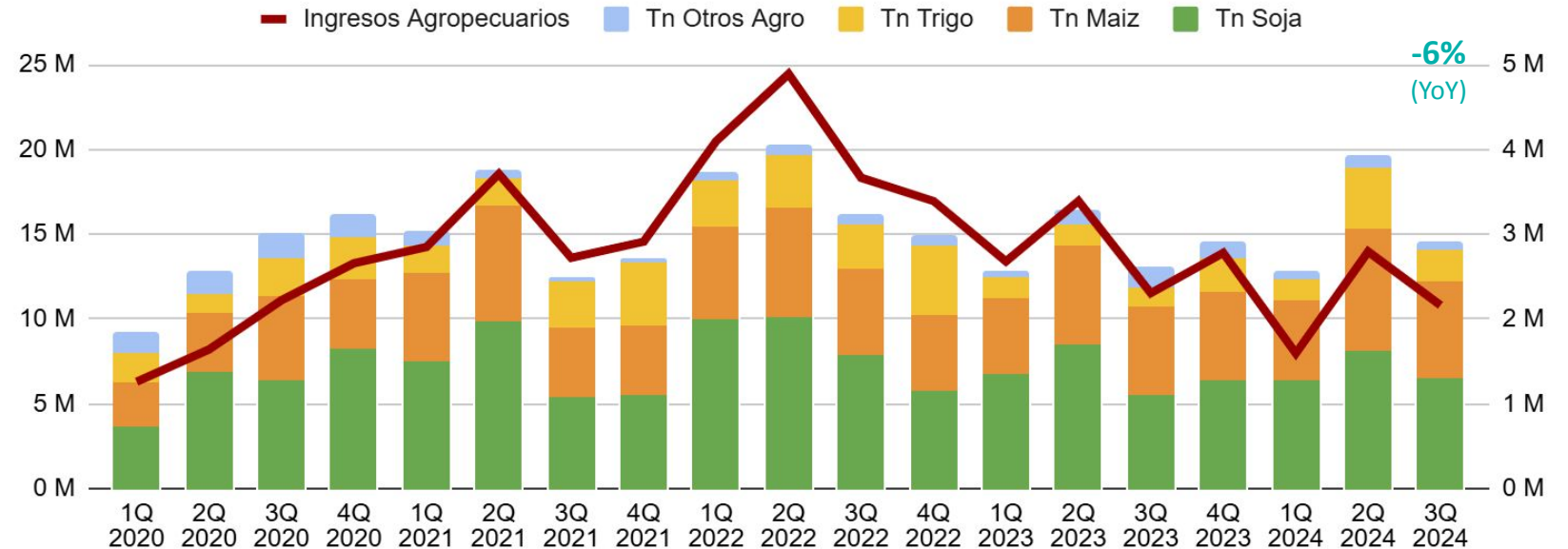
GRUPO
Matba Rofex

Evolución Ingresos

(Millones de dólares,
eje derecho)
(incluye FyO, Nexo y Entrega)

Evolución Volumen

(Millones de Toneladas,
eje izquierdo)



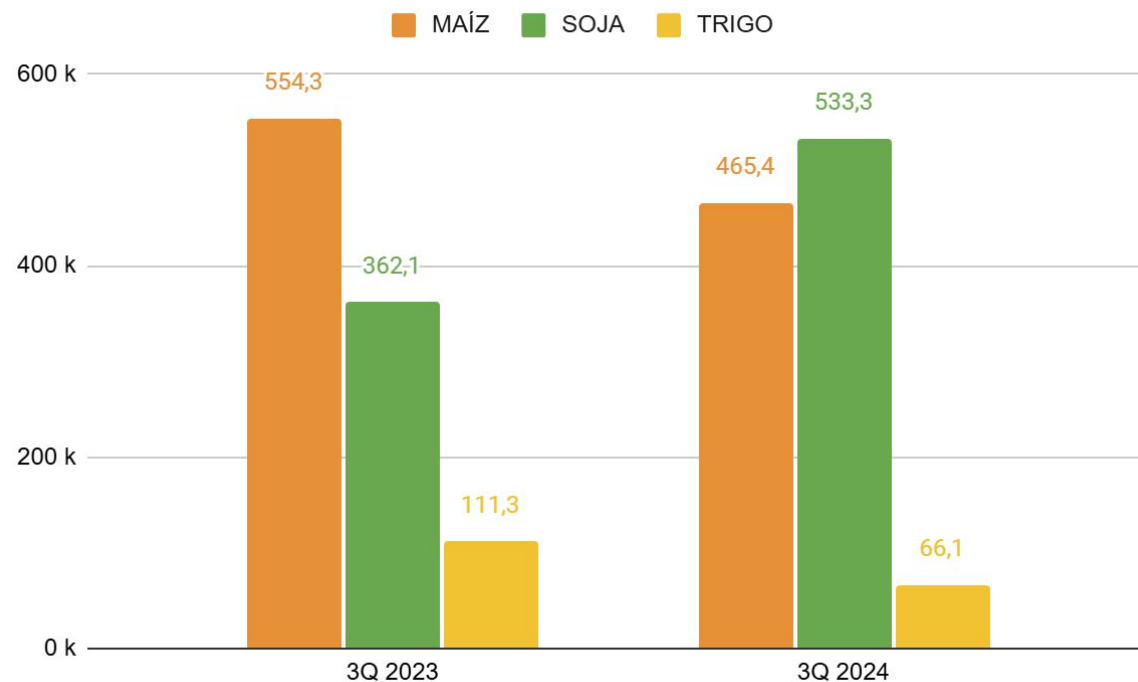
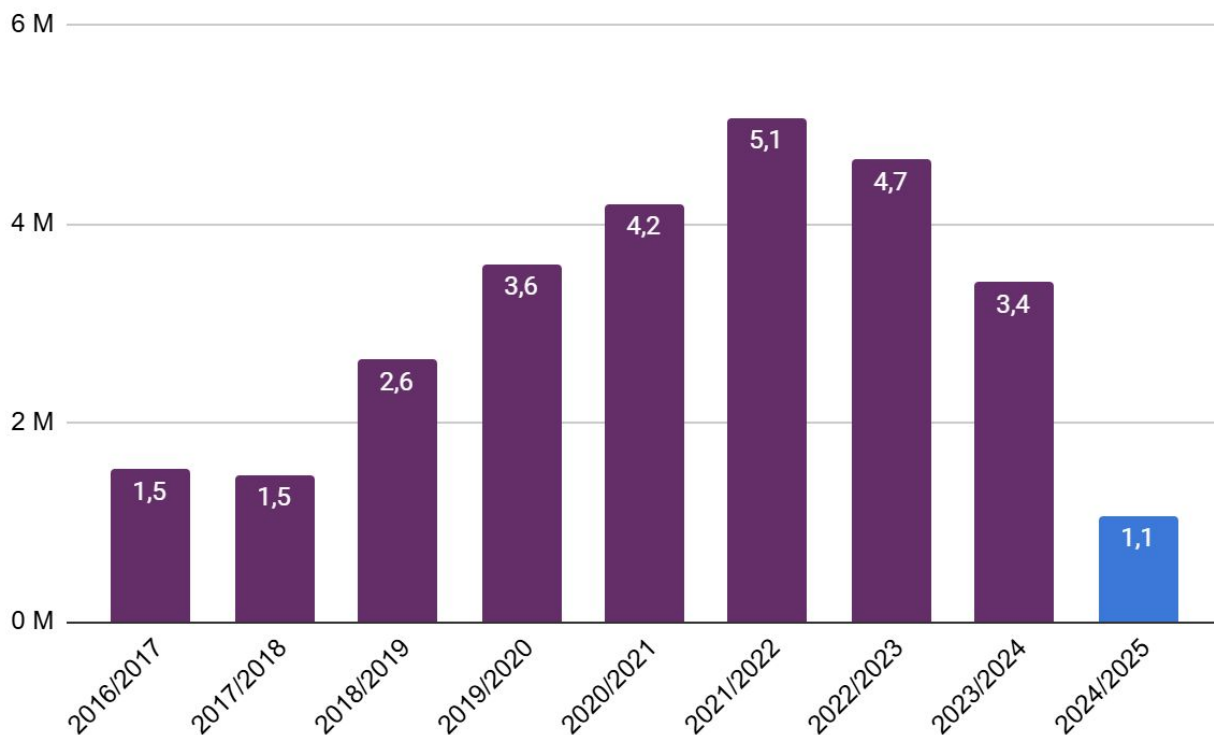
El Q3 2024 mostró crecimiento del 12% YoY en el volumen negociado de FyO y del 3.5% en entrega de granos.

La **facturación medida en dólares oficiales*** del trimestre, sin embargo, baja un -6% YoY. Esto se debe a una marcada disminución interanual de los precios de los granos, especialmente de la soja (aprox. -16%).

Performance tonelaje entregado

Productos agropecuarios

GRUPO
Matba Rofex



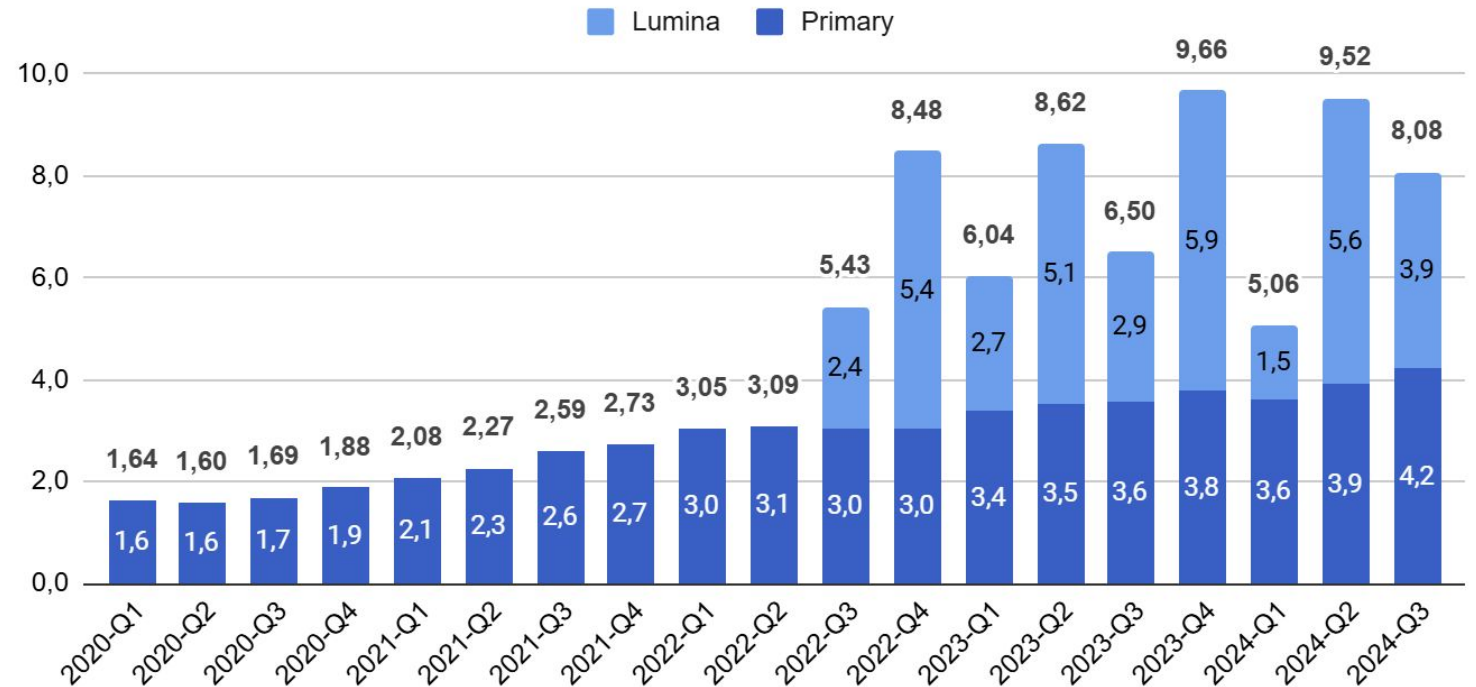
| En millones de tn | 3Q 2023 | 3Q 2024 | Var % |
|---------------------------|---------|---------|-------|
| Total entregado Trimestre | 1,0 | 1,1 | 3,6% |

Performance Tecnológicas

- A partir del Q3 2022 se incorporó al Grupo la empresa Lumina Americas. En el gráfico se puede observar el impacto en los ingresos del vertical Tecnología.
- Es de destacar que la facturación de Lumina se encuentra casi en su totalidad generada fuera de Argentina, principalmente en México.
- La facturación de Lumina no es homogénea como la de Primary. Depende de la fecha en la que se van finalizando los proyectos y pueden apreciarse grandes discrepancias entre trimestres aunque es bastante homogénea cada año.

Evolución Ingresos (Millones de dólares, eje izquierdo)

GRUPO
Matba Rofex



- El Q3 2024 fue un gran trimestre para **Lumina** logrando una facturación de USD 3.9 millones con un crecimiento interanual de 34%. Se espera otro muy buen trimestre para cerrar el año 2024, que estacionalmente es muy fuerte en México.
- Por el lado de **Primary**, la facturación es recurrente y mantiene su senda de crecimiento otro trimestre más con subas de 7.7% t/t y 16.7% y/y.

Información de gestión

Julio 2024 a Septiembre 2024

Contexto macro

| Variables | Sept 24 | Jun 24 | Var. % |
|----------------|---------|---------|--------|
| IPC | 7.122,2 | 6.351,7 | 12,1% |
| Dólar Com 3500 | 970,9 | 911,8 | 6,5% |
| MEP | 1.214,4 | 1.348,5 | -9,9% |
| Riesgo País | 1.290,0 | 1.456,0 | -11,4% |

El trimestre muestra una devaluación del oficial del 6.5% vs una inflación del 12.1% lo que afecta el balance ajustado por inflación.

Al mismo tiempo se produjo una baja en el dólar MEP con una fuerte suba de los activos con riesgo argentino, potenciando el resultado en esa moneda.

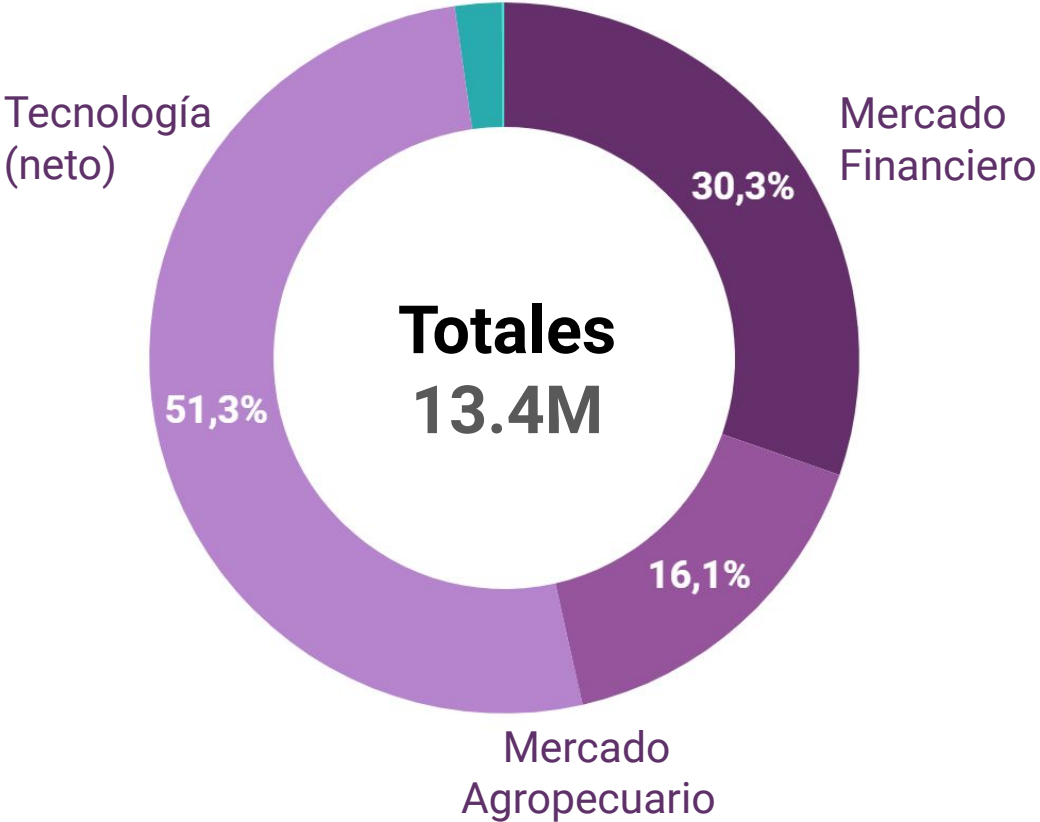
Aclaraciones previas

- **Presentamos la información de gestión en dólares oficiales** por los siguientes motivos:
 - los derechos de registro de nuestros productos están nominadas en esta moneda
 - un porcentaje importante de los ingresos y gastos se generan fuera de Argentina.
 - favorecer la comparación, ya que los efectos de la inflación desvirtúan el análisis

Ingresos y Egresos en dólares oficiales

(neto de facturación intercompany)

Composición de ingresos



Composición de egresos



Resultado por trimestre (en miles de dólares)

GRUPO
Matba Rofex

| GRUPO MTR Consolidado | 2024-Q3 | Ejercicio 2025 | Ejercicio 2024 | Var. % |
|--------------------------------------|------------------|------------------|------------------|---------------|
| Ingresos operativos netos | 13.426,3 | 13.426,3 | 13.371,8 | 0,4% |
| Ingresos Mercado Financiero | 4.074,7 | 4.074,7 | 5.854,2 | -30,4% |
| Ingresos Mercado Agropecuario | 2.162,4 | 2.162,4 | 2.306,4 | -6,2% |
| Ingresos Tecnología a Terceros | 6.889,4 | 6.889,4 | 4.982,2 | 38,3% |
| Ingresos Mercado FCI, Fce, Billetera | 285,5 | 285,5 | 214,7 | 33,0% |
| Otros Ingresos | 14,3 | 14,3 | 14,3 | -0,2% |
| Egresos operativos | -10.361,0 | -10.361,0 | -10.428,2 | -0,6% |
| Sueldos | -6.290,2 | -6.290,2 | -6.743,4 | -6,7% |
| Comunicación Y Mant. de Sistemas | -1.077,7 | -1.077,7 | -1.134,3 | -5,0% |
| Honorarios | -1.095,5 | -1.095,5 | -660,5 | 65,8% |
| Impuestos | -537,3 | -537,3 | -572,5 | -6,2% |
| Market Makers | -478,5 | -478,5 | -508,4 | -5,9% |
| Otros Egresos | -881,8 | -881,8 | -809,09 | 9,0% |
| RESULTADO OPERATIVO | 3.065,4 | 3.065,4 | 2.943,6 | 4,1% |
| Ing. Financieros Operativos | 1.815,0 | 1.815,0 | 4.573,6 | -60,3% |
| EBITDA | 4.880,4 | 4.880,4 | 7.517,3 | -35,1% |
| MARGEN OPERATIVO % | 22,8% | 22,8% | 22,0% | |
| MARGEN EBITDA % | 32,0% | 32,0% | 41,9% | |

El crawling peg desincentivó la cobertura cambiaria.

Si bien los volúmenes se están recuperando, los precios de los commodities están a la baja.

Se explica por gastos asociados a la fusión

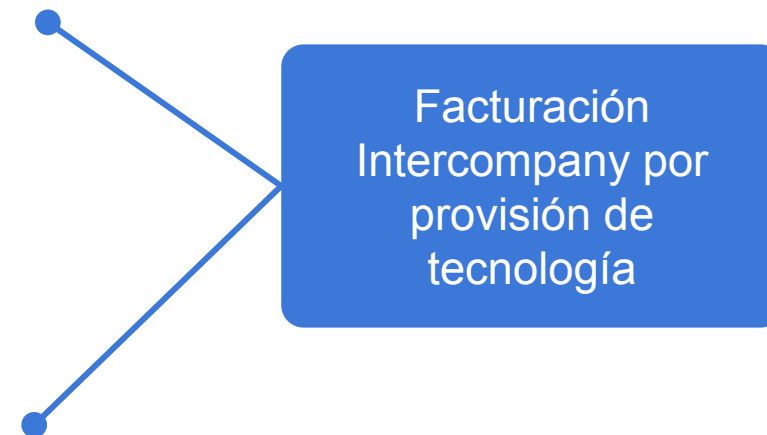
Fuerte caída producto de la baja de tasas y de los saldos friccionales en términos relativos. Se va a mantener todo el ejercicio

Resultado por vertical de negocios

(en miles de dólares)

GRUPO
Matba Rofex

| GRUPO MTR Consolidado | Mercado | Tecnología | Ejercicio 2025 |
|------------------------------------------|-----------------|-----------------|------------------|
| Ingresos operativos netos | 6.535,2 | 8.048,1 | 14.583,3 |
| Ingresos Mercado Financiero | 4.074,7 | 0,0 | 4.074,7 |
| Ingresos Mercado Agropecuario | 2.162,4 | 0,0 | 2.162,4 |
| Ingresos Tecnología a Terceros | 0,0 | 6.889,4 | 6.889,4 |
| Ingresos Sistemas Propios | 0,0 | 1.157,0 | 1.157,0 |
| Ingresos Mercado FCI, Fce, Billetera | 285,5 | 0,0 | 285,5 |
| Otros Ingresos | 12,6 | 1,7 | 14,3 |
| Egresos operativos | -5.287,2 | -6.230,8 | -11.518,0 |
| Sueldos | -1.724,2 | -4.566,0 | -6.290,2 |
| Comunicación Y Mantenimiento De Sistemas | -438,2 | -639,6 | -1.077,7 |
| Honorarios | -670,7 | -424,7 | -1.095,4 |
| Market Makers | -478,5 | 0,0 | -478,5 |
| Desarrollo de Sistemas | -1.157,0 | 0,0 | -1.157,0 |
| Otros Egresos | -818,6 | -600,5 | -1.419,1 |
| RESULTADO OPERATIVO | 1.248,1 | 1.817,3 | 3.065,4 |
| Ing. Financieros Operativos | 1.815,0 | 0,0 | 1.815,0 |
| EBITDA | 3.063,1 | 1.817,3 | 4.880,4 |
| MARGEN OPERATIVO % | 19,1% | 22,6% | 21,0% |
| MARGEN EBITDA % | 36,7% | 22,6% | 29,8% |



EEFF de publicación

Matba Rofex

Septiembre 2024

Balance de publicación

(variaciones en términos reales, en millones de pesos)

GRUPO
Matba Rofex

| MTR ER Consolidado | Sept 2024 | Sept 2023 | Var. Abs. | % Var. Neto |
|------------------------------------------|-----------------|----------------|-----------------|----------------|
| Ingresos por servicios | 13.168,0 | 14.824,0 | -1.656,0 | -11,2% |
| Ingresos financieros operativos | 1.794,0 | 5.183,0 | -3.389,0 | -65,4% |
| Gastos operativos | -11.221,0 | -12.252,0 | 1.031,0 | -8,4% |
| Resultado operativo | 3.741,0 | 7.755,0 | -4.014,0 | -51,8% |
| Renta financiera | -4.024,0 | -4.883,0 | 859,0 | -17,6% |
| Resultado por inversiones en controladas | -10,0 | -51,0 | 41,0 | -80,4% |
| Otros Ingresos | 2,0 | 241,0 | -239,0 | -99,2% |
| RECPAM | 197,0 | -155,0 | 352,0 | -227,1% |
| Resultado antes de impuesto | -94,0 | 2.907,0 | -3.001,0 | -103,2% |
| Impuesto a las ganancias | -685,0 | -1.286,0 | 601,0 | -46,7% |
| Resultado del período | -779,0 | 1.621,0 | -2.400,0 | -148,1% |
| Ajuste por conversión soc. exterior | -842,0 | -67,0 | -775,0 | 1156,7% |
| Resultado integral del período | -1.621,0 | 1.554,0 | -3.175,0 | -204,3% |

- 1) El resultado operativo muestra una disminución en función de los parámetros explicados anteriormente
- 2) En cuanto a la renta financiera, si bien tuvo un gran desempeño en dólares MEP que es nuestro benchmark, luego del ajuste por inflación el resultado se vuelve negativo. Esto se profundiza producto de la adquisición de dólares para cumplir con nuestra política de inversión.

Sobre la acción

MTR.BA

Estructura patrimonial Grupo MtR (Balance separado)

GRUPO
Matba Rofex

| Capital social | Acciones propias en cartera | Otros aportes de los propietarios | Ganancias reservadas | RNA + Reserva facultativa | PN |
|----------------|-----------------------------|-----------------------------------|----------------------|---------------------------|-----------|
| 122,7 | 0,2 | 76.438,0 | 15.995,3 | 67.929,0 | 160.485,0 |

Nota: Cifras en millones de pesos

| Cantidad de acciones | VPP por acción (BV) | Cotización al 30/09/24 (P) | P/BV |
|----------------------|---------------------|----------------------------|------|
| 122.701.002 | 1307,94 | 2000,0 | 1,53 |

| Cotización al 30/09/24 en USD MEP | Mkt Cap (en millones usd) |
|-----------------------------------|---------------------------|
| 1,65 | 202,1 |

Acción de MtR

GRUPO
Matba Rofex



- El ticker en BYMA es **MTR**
- Investing **MTR.BA**
- Yahoo Finance **MTR.BA**

Nota: precio al 02/12/24 - es.investing.com/equities/matba-rofex

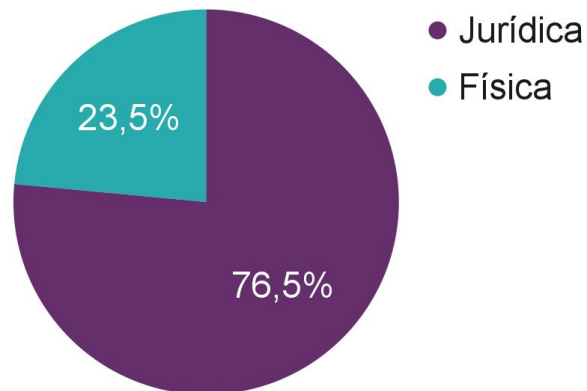
Composición accionaria

(al 31 de Octubre de 2024)

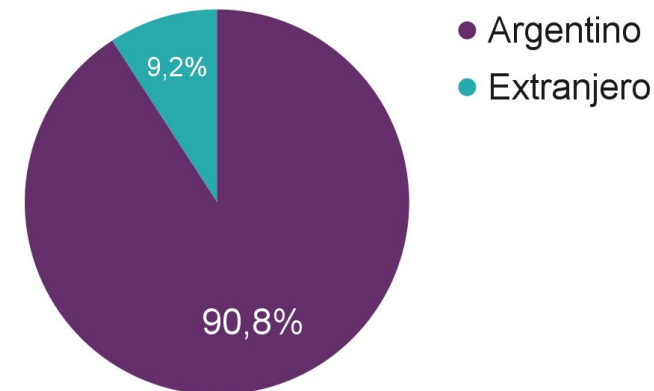
GRUPO
Matba Rofex

| Categoría | % Participación |
|---------------------------|-----------------|
| Instituciones | 39,7% |
| Agentes CNV | 15,8% |
| Inversores Private Equity | 11,5% |
| Agroindustriales | 7,2% |
| Bancos | 1,5% |
| Directores / Empleados | 1,9% |
| Corredores No CNV | 1,2% |
| Molinos | 0,9% |
| Acopios | 0,9% |
| Otros | 11,8% |

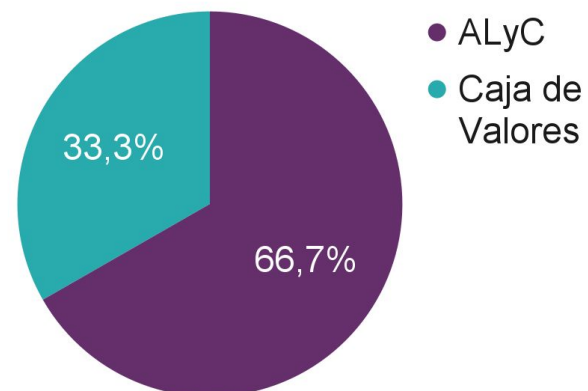
Tipo de Persona



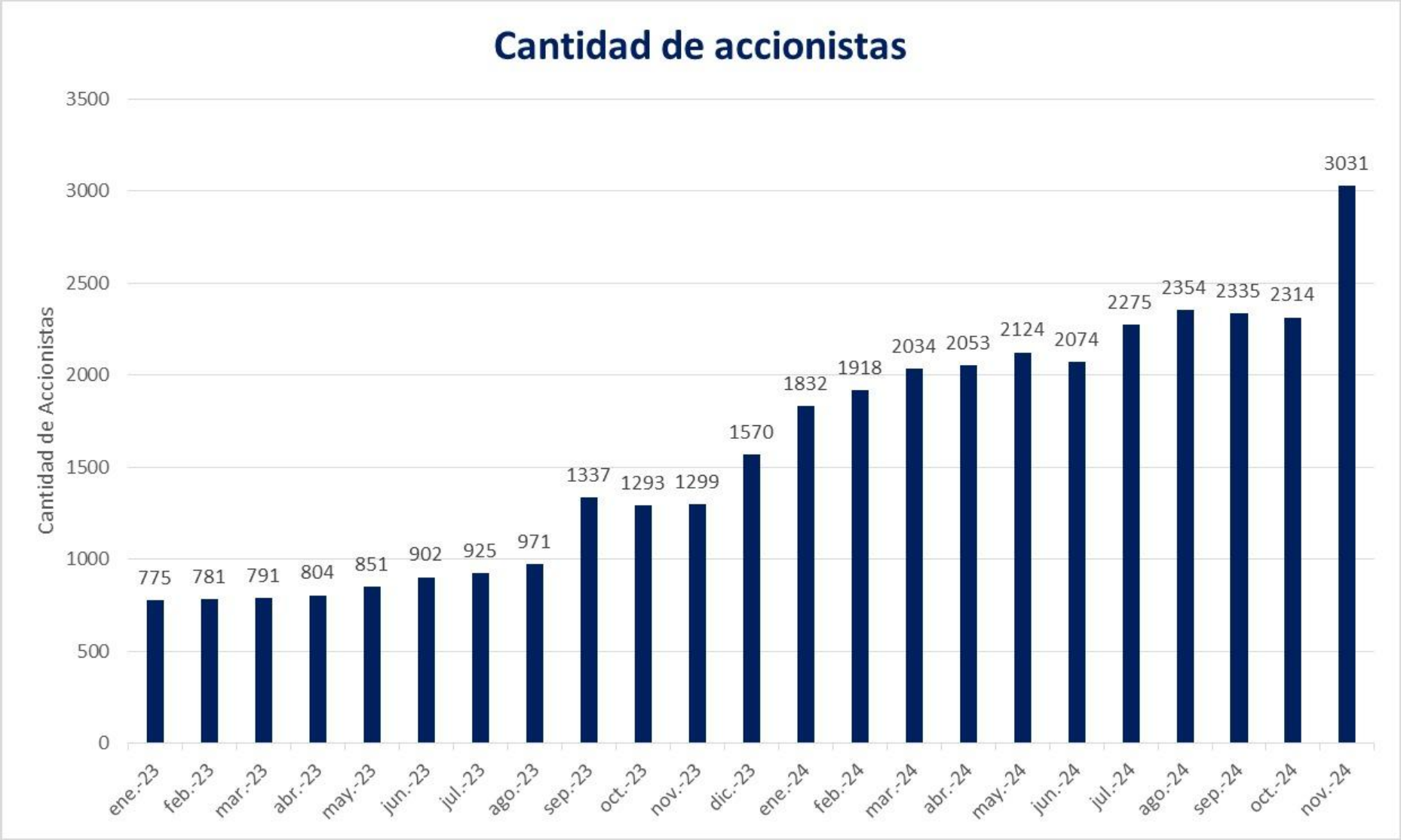
Nacionalidad



Depositaria



Evolución de accionistas



Hitos del trimestre

- El 25 de Octubre Moody's publicó un nuevo informe reafirmando la calificación **AA-.ar/EST** con perspectiva estable, con revisión a la suba dada la integración con MAE.

[Ver informe](#)

Fusión con MAE

A3 Mercados

Asamblea Ordinaria

(30/10/2024)

- El 30/10 se celebró la Asamblea ordinaria en primera convocatoria.
- No se alcanzó quórum para la Asamblea Extraordinaria que tocaría los puntos de fusión. Se convocó a segunda convocatoria para el 20/11
- En la AGO se establecieron dividendos ORDINARIOS por \$8.000 millones, equivalentes a aprox. 6,5 centavos de dólar por acción, los cuales ya fueron pagados.

Asamblea Extraordinaria

(20/11/2024)

- El 20/11 se celebró la Asamblea extraordinaria en Segunda convocatoria.
- Se eligieron autoridades para A3 que comenzarán su mandato a partir de la fecha efectiva de fusión.
- Se establecieron dividendos extraordinarios a pagar a partir del 10/1/2025 condicionado a que se firme el Acuerdo Definitivo de Fusión:
 - USD 3.000.000 en un Fideicomiso de Garantía
 - USD 27.047.000 en dividendos en dólares. Aprox USD 0,22 por acción.
 - Dividendo en acciones: 0,0017848 por acción

Fusión MTR - MAE.

Principales puntos

- **Nuevo Nombre:** A3 Mercados S.A.
- **Sede Social:** Rosario
- **CEO:** Diego Fernández (actual CEO MtR)
- **Controller:** Tomás Godino (Actual CEO MAE)
- **Directorio:**
 - 14 miembros (6 MAE + 6 MTR + 2 independientes)
 - Presidencia MAE (Robert Olson)
- **Capital integrado:** 50% MtR / 50% MAE
- **Escrow:** USD 3 millones por empresa en un fideicomiso
- **Caja operativa:** USD 100 millones (HARD DOLLAR)



A3

Perspectivas

1 Futuros financieros

- Para los futuros de dólar prevemos un arranque lento en el segundo semestre de 2024 y una mejora en los volúmenes negociados en 2025 en la medida que se vaya relajando o eliminando el cepo cambiario.
- Estaremos lanzando en el Q4 los futuros sobre inflación (CER). Esperamos buena recepción del producto.
- Se está notando un mayor interés por los futuros de acciones individuales, aunque su volumen todavía no es muy relevante.

2 Futuros y opciones agro

- Para el nuevo ejercicio, de la mano de la eliminación del dólar blend o relajación del cepo, esperamos marcar récords históricos de operatoria superando los 68 millones de toneladas.
- Los precios de productos agropecuarios estimamos se mantendrán por debajo de los del ejercicio pasado,
- La entrega de mercadería estimamos se recuperará de los efectos de la sequía e intervencionismo que afectaron el ejercicio pasado, superando las 4 millones de toneladas.

Perspectivas

Otros productos ACyRSA

1 Mercado de Fondos

- Se mantiene el crecimiento de AUM en términos reales. Se alcanzó \$ 240 bn de AUM en Octubre y se proyecta \$ 300 bn para fin de 2024.
- Se continúan realizando mejoras en la usabilidad, y mejoran los procesos de liquidación, a los efectos de aumentar su uso.

2 Billeteras

- Durante este trimestre superamos la notable cifra de 21 millones de cuentas con tenencias
- Se duplicó la cantidad de Billeteras que utilizan el servicio: 16 en total, 12 de ellas operativas y con cuentas con saldos.
- Se continúa mejorando la monetización de este producto.

Perspectivas Tecnología

1 Primary

- Para el ejercicio en curso esperamos continuar con el crecimiento sostenido en la facturación recurrente mensual.
- Se proyecta lanzar dos nuevos productos; Esco Inversiones y Primary Flex, que contribuirán a la diversificación de ingresos por venta de tecnología.
- Primary se transformará en un catalizador fundamental en el cambio tecnológico de los productos actualmente negociados en MAE.

2 Lumina

- El negocio en México continúa muy sólido.
- La depreciación del Peso mexicano mejora los márgenes de rentabilidad.
- A nivel ingresos se espera superar los USD 15 millones en el ejercicio.

Muchas gracias

inversor@matbarofex.com.ar

Consultas:



GRUPO
Matba Rofex