

Presentación Estados financieros trimestrales

Cerrado a Diciembre 2023

GRUPO
Matba Rofex

¿Qué es MtR hoy?

GRUPO
Matba Rofex

Un generador y proveedor de productos, servicios de infraestructura bursátil y de tecnología para bolsas y mercados.



COBERTURA



ORIGINACIÓN



INVERSIÓN



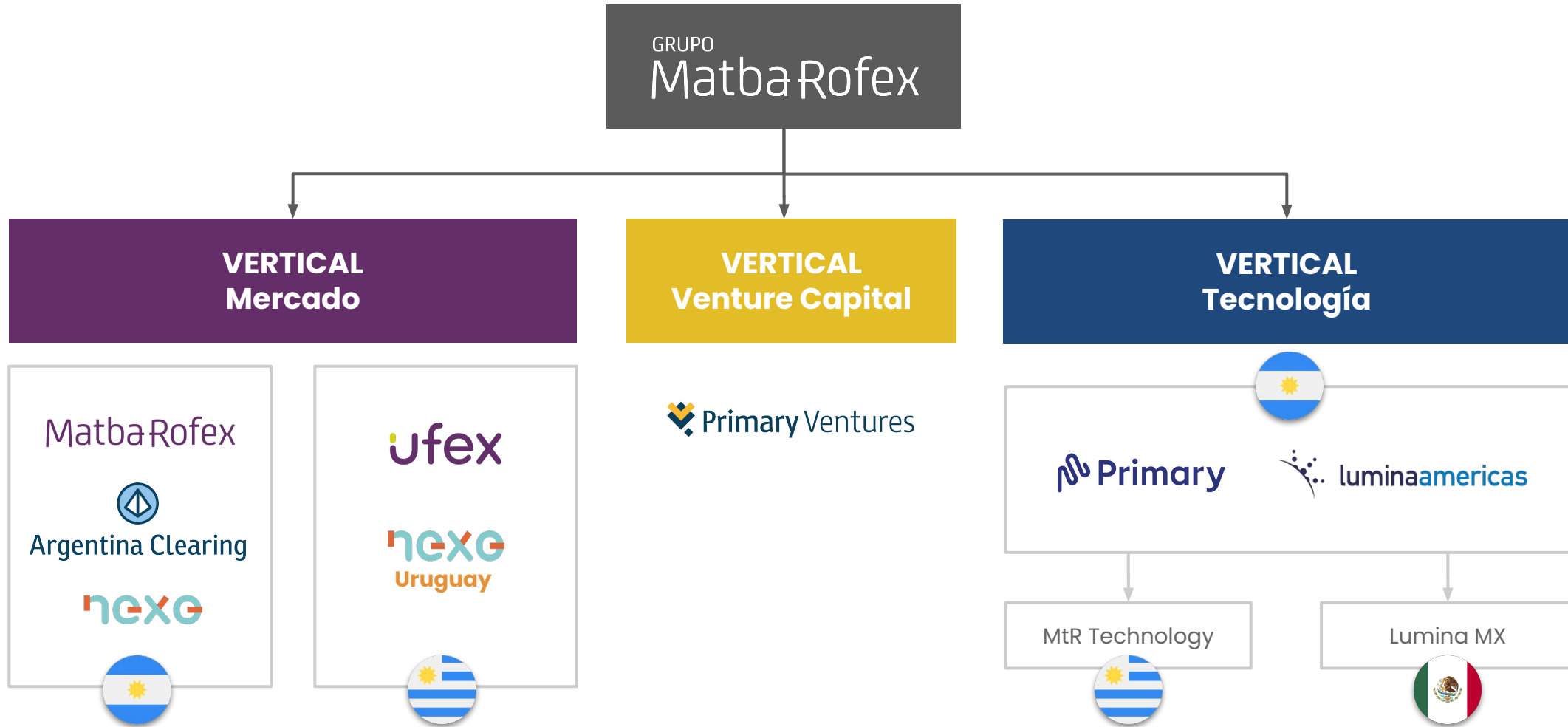
FINANCIAMIENTO

TECNOLOGÍA, PLATAFORMAS Y SERVICIOS DE DATOS

Conformación actual

Grupo MtR

GRUPO
MatbaRofex



Agenda

- Actividad del Ejercicio.
- Información de gestión.
- Balance de publicación consolidado del Grupo MtR (ajustado por inflación).
- Hitos del período
- Perspectivas.

Actividad de futuros y opciones del ejercicio

Performance

FyO DLR

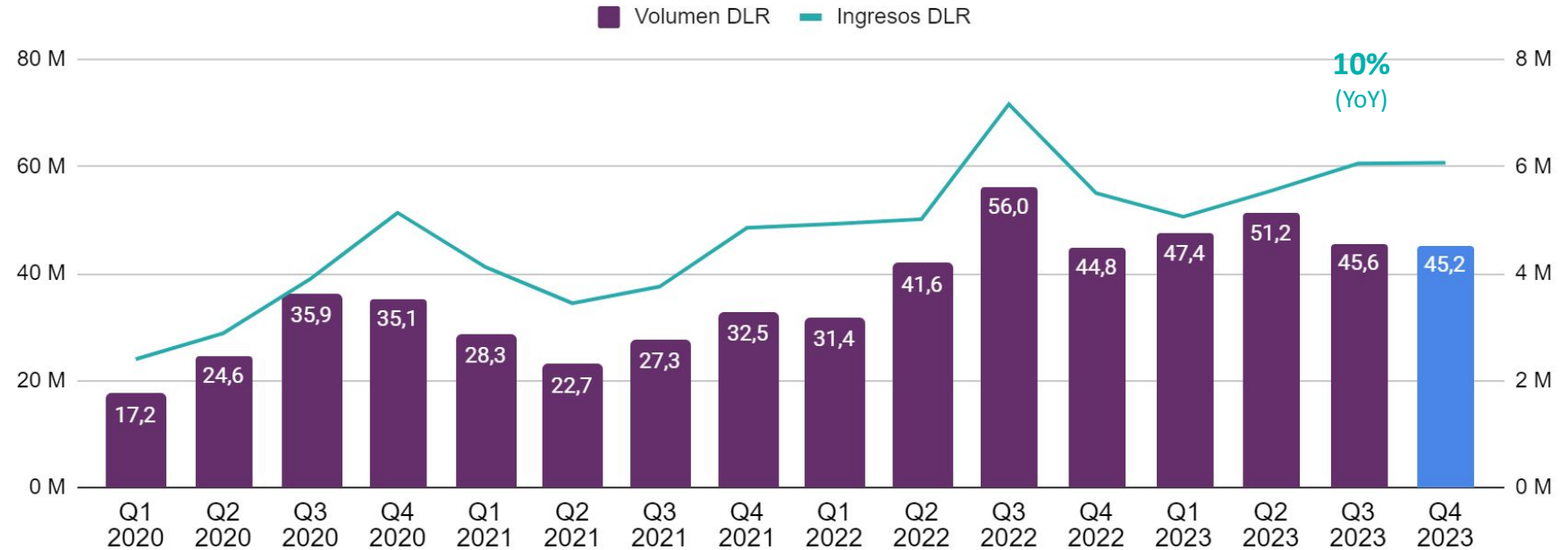
GRUPO
Matba Rofex

Evolución Ingresos

(Millones de dólares,
eje derecho)

Evolución Volumen

(Millones de Contratos,
eje izquierdo)



El Q4 2023 mostró un volumen **1% superior YoY**.

En términos de **facturación medida en dólares oficiales***, el Q4 2023 mostró un crecimiento del 10.3% YoY.

Performance

FyO agropecuarios

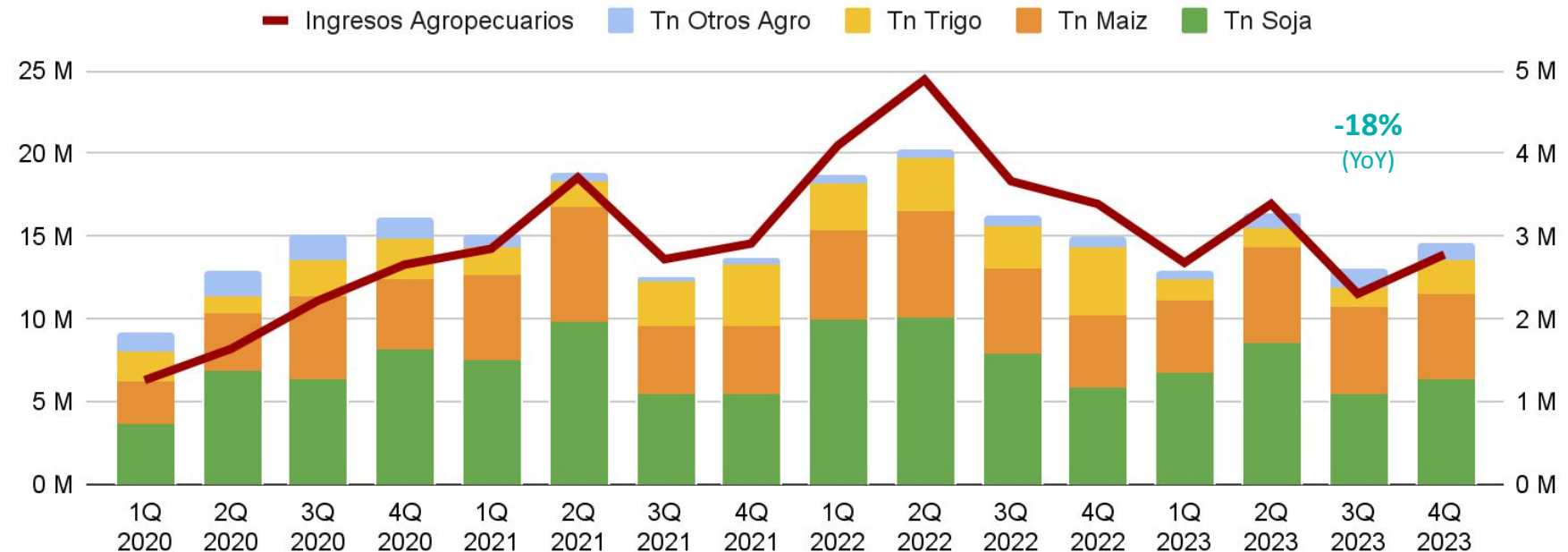
GRUPO
Matba Rofex

Evolución Ingresos

(Millones de dólares,
eje derecho)
(incluye FyO, Nexo y Entrega)

Evolución Volumen

(Millones de Toneladas,
eje izquierdo)



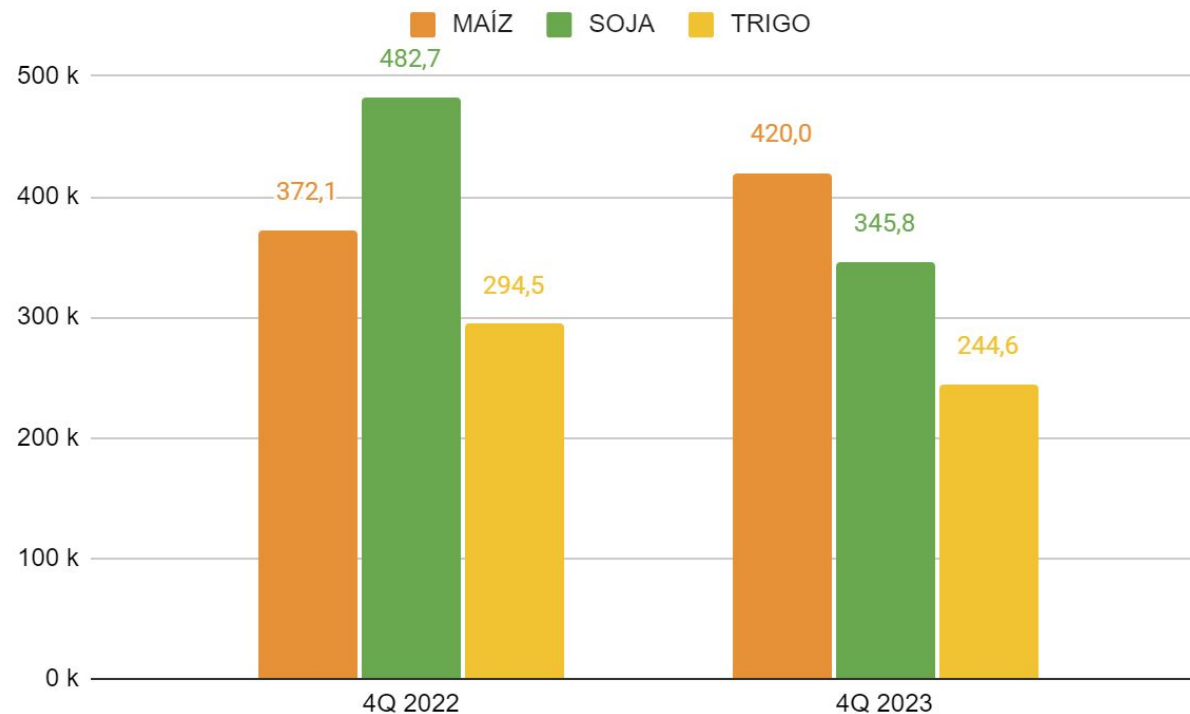
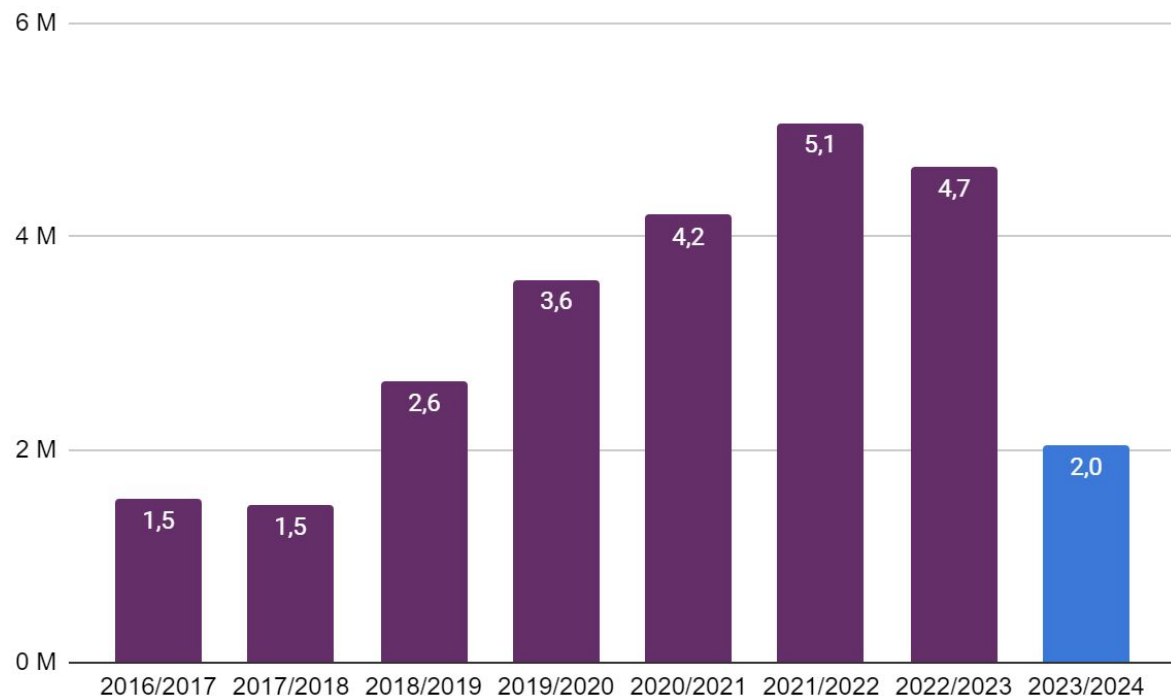
El Q4 2023 mostró una caída en el volumen negociado de FyO del 2.7% YoY. Esta caída se debe a la combinación de los menores volúmenes cosechados por la sequía, y a la aplicación de los “Programas de Incremento Exportador” (“Dólar Soja”, Dólar Maíz”) que generaron distorsiones en las cotizaciones, con la consecuente pérdida de efectividad en las coberturas.

La **facturación medida en dólares oficiales*** del trimestre baja un -18% YoY. Esto se debe a que además de la caída en volúmenes, los precios de los granos fueron menores a los del Q4 2022.

Performance tonelaje entregado

Productos agropecuarios

GRUPO
Matba Rofex



En millones de tn	4Q 2022	4Q 2023	Var %
Total entregado Trimestre	1,1	1,0	-12,1%
Total entregado Ejercicio	2,1	2,0	-3,5%

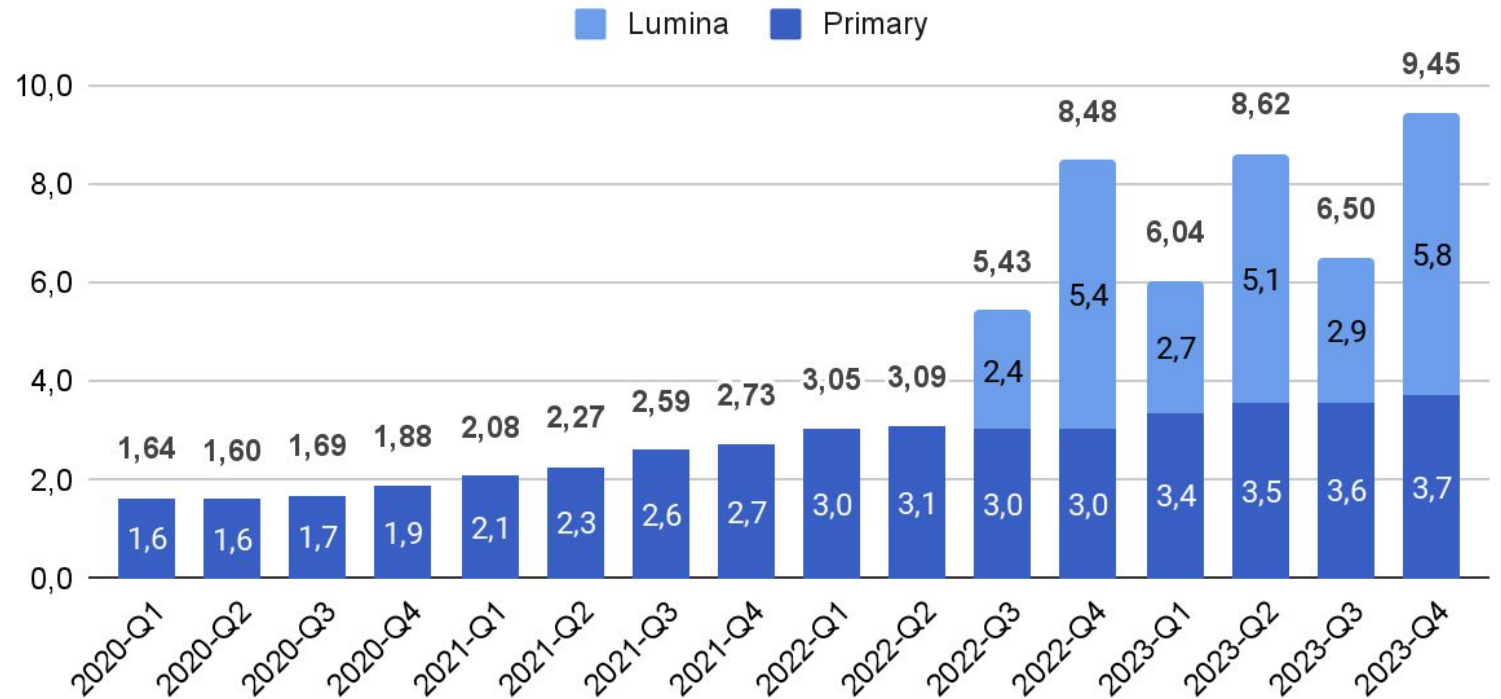
Performance Tecnológicas

GRUPO
Matba Rofex

Evolución Ingresos

(Millones de dólares,
eje izquierdo)

- A partir del Q3 2022 se incorporó al Grupo la empresa Lumina Americas.
- En el gráfico se puede observar el impacto en los ingresos del vertical Tecnología.
- Es de destacar que la facturación de Lumina se encuentra casi en su totalidad generada fuera de Argentina, principalmente en México.



- La facturación de Lumina no es tan homogénea como la de Primary, ya que depende de la fecha en la que se van finalizando los proyectos. Es por eso que pueden apreciarse grandes discrepancias entre trimestres.

Información de gestión

Julio 2023 a Diciembre 2023

Contexto macro

Variables	Dic 23	Jun 23	Var. %	Dic 22	Var %
IPC	3.533,2	1.709,6	106,7%	1.134,6	211,4%
Com 3500	808,4	256,7	215,0%	177,1	356,4%
MEP	989,9	482,7	105,1%	327,9	201,9%

La devaluación del dólar oficial de diciembre y la disminución de la brecha, corrigen gran parte de las distorsiones contables que se observaban en el balance por tener una cartera dolarizada.

Esto tiene un importante impacto en la renta financiera.

Aclaraciones previas

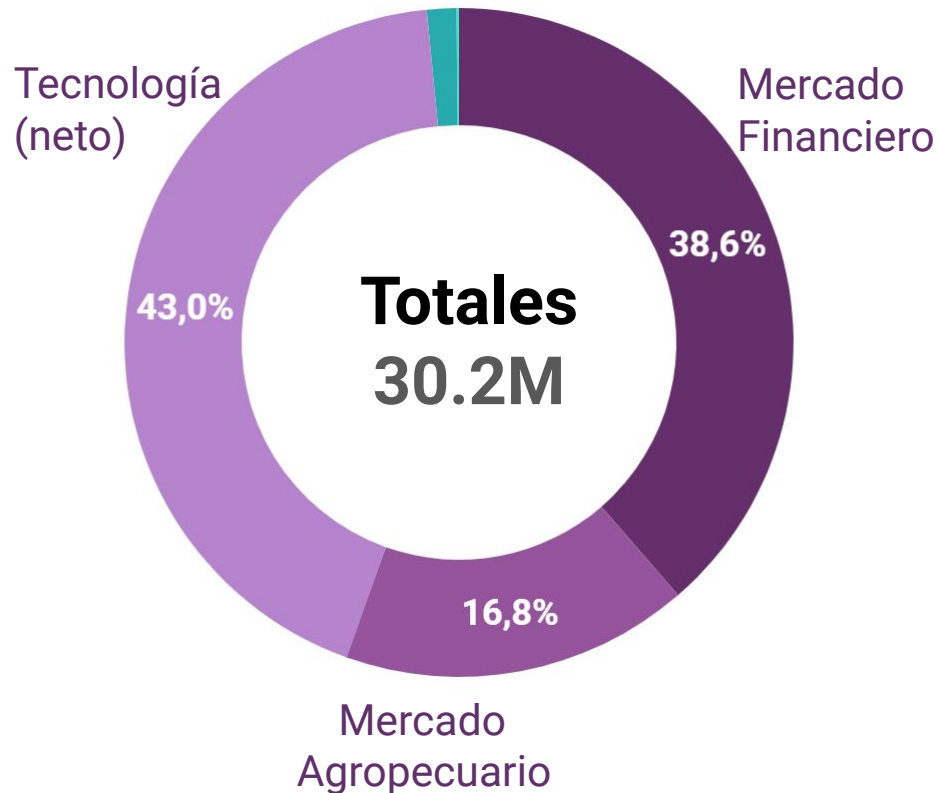
- **Presentamos la información de gestión en dólares oficiales** por los siguientes motivos:
 - los derechos de registro de nuestros productos están nominadas en esta moneda
 - un porcentaje importante de los ingresos y gastos se generan fuera de Argentina.
 - favorecer la comparación, ya que los efectos de la inflación desvirtúan el análisis

Ingresos y Egresos en dólares oficiales

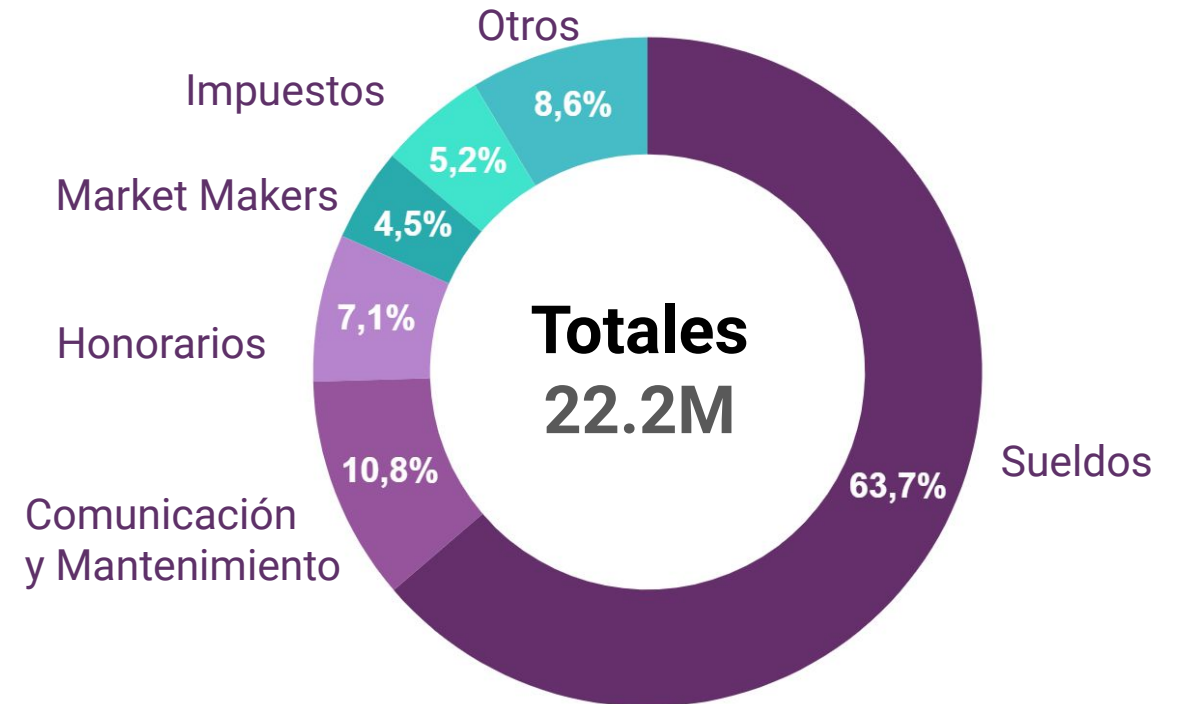
GRUPO
Matba Rofex

(neto de facturación intercompany)

Composición de ingresos



Composición de egresos



Resultado por trimestre

(en miles de dólares)

GRUPO
Matba Rofex

GRUPO MTR Consolidado	2023-Q3	2023-Q4	Ejercicio 2024	Ejercicio 2023	Var. %
Ingresos operativos netos	13.383,4	16.847,4	30.230,8	31.412,3	-3,8%
Ingresos Mercado Financiero	5.854,0	5.823,0	11.677,0	12.249,0	-4,7%
Ingresos Mercado Agropecuario	2.306,0	2.781,0	5.087,0	7.057,0	-27,9%
Ingresos Tecnología a Terceros	4.992,4	8.010,4	13.002,8	11.615,3	11,9%
Ingresos Mercado Fci, Fce, Billetera	215,0	214,0	429,0	445,0	-3,6%
Otros Ingresos	16,0	19,0	35,0	46,0	-23,9%
Egresos operativos	-10.439,6	-11.754,3	-22.193,8	-19.915,0	11,4%
Sueldos	-6.536,5	-7.602,3	-14.138,8	-12.518,1	12,9%
Comunicación Y Mantenimiento De Sistemas	-1.134,6	-1.269,4	-2.404,0	-1.582,6	51,9%
Honorarios	-873,8	-706,6	-1.580,4	-1.557,5	1,5%
Market Makers	-508,0	-493,0	-1.001,0	-1.284,0	-22,0%
Impuestos	-572,0	-580,0	-1.152,0	-1.058,0	8,9%
Otros Egresos	-814,7	-1.103,0	-1.917,6	-1.914,8	0,1%
RESULTADO OPERATIVO	2.943,8	5.093,2	8.037,0	11.497,3	-30,1%
Ing. Financieros Operativos	4.574,0	5.886,0	10.460,0	5.984,0	74,8%
EBITDA	7.517,8	10.979,2	18.497,0	17.481,3	5,8%
MARGEN OPERATIVO %	22,0%	30,2%	26,6%	36,6%	
MARGEN EBITDA %	41,9%	48,3%	45,5%	46,7%	

La sequía y los programas de fomento exportador, tuvieron impacto negativo en la facturación de Mercado Agropecuario. Esto explica también la caída en Market Makers.

Ante los cambios en el impuesto a las ganancias se anticiparon los bonos de enero 2024.

Algunos servicios se encarecieron ya que ante la imposibilidad de importación tuvieron que pagarse a Dólar CCL

Resultado por vertical de negocios

(en miles de dólares)

GRUPO
Matba Rofex

GRUPO MTR Consolidado	Mercado	Tecnología	Ejercicio 2024
Ingresos operativos netos	17.221,0	15.957,8	33.178,8
Ingresos Mercado Financiero	11.677,0	0,0	11.677,0
Ingresos Mercado Agropecuario	5.087,0	0,0	5.087,0
Ingresos Tecnología a Terceros	0,0	13.002,8	13.002,8
Ingresos Sistemas Propios	0,0	2.948,0	2.948,0
Ingresos Mercado Fci, Fce, Billetera	429,0	0,0	429,0
Otros Ingresos	28,0	7,0	35,0
Egresos operativos	-11.285,0	-13.858,8	-25.143,8
Sueldos	-3.700,0	-10.438,8	-14.138,8
Comunicación Y Mantenimiento De Sistemas	-875,0	-1.530,0	-2.405,0
Honorarios	-1.006,0	-574,4	-1.580,4
Desarrollo de Sistemas	-2.949,0	0,0	-2.949,0
Otros Egresos	-2.755,0	-1.315,6	-4.070,6
RESULTADO OPERATIVO	5.936,0	2.099,0	8.035,0
Ing. Financiero Operativo	10.460,0	0,0	10.460,0
EBITDA	16.396,0	2.099,0	18.495,0
MARGEN OPERATIVO %	34,5%	13,2%	24,2%
MARGEN EBITDA %	59,2%	13,2%	42,4%

Resultado Mercado por trimestre

(en miles de dólares)

GRUPO
Matba Rofex

GRUPO MTR Mercado	2023-Q3	2023-Q4	Ejercicio 2024
Ingresos operativos netos	8.388,0	8.833,0	17.221,0
Ingresos Mercado Financiero	5.855,0	5.822,0	11.677,0
Ingresos Mercado Agropecuario	2.306,0	2.781,0	5.087,0
Ingresos Mercado Fci, Fce, Billetera	215,0	214,0	429,0
Otros Ingresos	12,0	16,0	28,0
Egresos operativos	-5.521,0	-5.764,0	-11.285,0
Sueldos	-1.780,0	-1.920,0	-3.700,0
Honorarios	-489,0	-517,0	-1.006,0
Comunicación Y Mantenimiento De Sistemas	-446,0	-429,0	-875,0
Desarrollo de Sistemas	-1.495,0	-1.454,0	-2.949,0
Otros Egresos	-1.311,0	-1.444,0	-2.755,0
RESULTADO OPERATIVO	2.867,0	3.069,0	5.936,0
Ing. Financiero Operativo	4.574,0	5.886,0	10.460,0
EBITDA	7.441,0	8.955,0	16.396,0
MARGEN OPERATIVO %	34,2%	34,7%	34,5%
MARGEN EBITDA %	57,4%	60,8%	59,2%

Resultado Tecnología por trimestre

(en miles de dólares)

GRUPO
Matba Rofex

GRUPO MTR Tecnología	2023-Q3	2023-Q4	Ejercicio 2024
Ingresos operativos netos	6.491,4	9.466,4	15.957,8
Ingresos Tecnología a Terceros	4.992,4	8.009,4	13.001,8
Ingresos Sistemas Propios	1.495,0	1.454,0	2.949,0
Otros Ingresos	4,0	3,0	7,0
Egresos operativos	-6.414,6	-7.445,2	-13.859,8
Sueldos	-4.756,5	-5.682,3	-10.438,8
Honorarios	-388,2	-186,2	-574,4
Comunicación Y Mantenimiento De Sistemas	-686,2	-843,8	-1.530,0
Otros Egresos	-583,7	-732,9	-1.316,6
RESULTADO OPERATIVO	76,8	2.021,2	2.098,0
MARGEN OPERATIVO %	1,2%	21,4%	13,1%

EEFF de publicación

Matba Rofex

Diciembre 2023

Balance de publicación

(variaciones en términos reales, en millones de pesos)

GRUPO
Matba Rofex

MTR ER Consolidado	Dic 2023	Dic 2022	Var. Abs.	% Var. Neto
Ingresos por servicios	16.146,6	16.949,0	-802,5	-4,7%
Pérdidas por actividades ordinarias	-21,2	0,0	-21,2	NA
Ingresos financieros operativos	5.771,1	3.244,9	2.526,2	77,9%
Gastos operativos	-12.872,7	-11.466,0	-1.406,7	12,3%
Resultado operativo	9.023,9	8.728,0	295,9	3,4%
Renta financiera	3.023,9	-3.403,3	6.427,2	-188,9%
Resultado por inversiones en controladas	-6,0	0,0	-6,0	N/A
Otros Ingresos	125,2	4,0	121,2	3046,0%
RECPAM	-543,2	-476,7	-66,5	14,0%
Resultado antes de impuesto	11.623,7	4.851,9	6.771,8	139,6%
Impuesto a las ganancias	-3.551,4	-982,0	-2.569,5	261,7%
Resultado del período	8.072,3	3.869,9	4.202,4	108,6%
Ajuste por conversión soc. exterior	2.528,9	109,0	2.420,0	2221,2%
Resultado integral del período	10.601,2	3.978,9	6.622,3	166,4%

la devaluación superior a la inflación, generó que la Renta Financiera generada en el semestre fuera muy importante.

Nota: Cifras en millones de pesos

Estructura patrimonial Grupo MtR (Balance separado)

GRUPO
Matba Rofex

Capital social	Acciones propias en cartera	Otros aportes de los propietarios	Ganancias reservadas	RNA + Reserva facultativa	PN
122,8	0,1	37.920,1	10.752,6	38.409,9	87.205,4

Nota: Cifras en millones de pesos

Cantidad de acciones	VPP por acción (BV)	Cotización al 31/12/23 (P)	P/BV
122.846.837	709,87	1202,5	1,69

Cotización al 31/12/23 en USD MEP	Mkt Cap (en millones usd)
1,21	149,2

Sobre la acción

MTR.BA

Acción de MtR

GRUPO
Matba Rofex



- El ticker en BYMA es **MTR**
- Investing **MTR.BA**
- Yahoo Finance **MTR.BA**

Nota: precio al 21/02/24 - es.investing.com/equities/matba-rofex

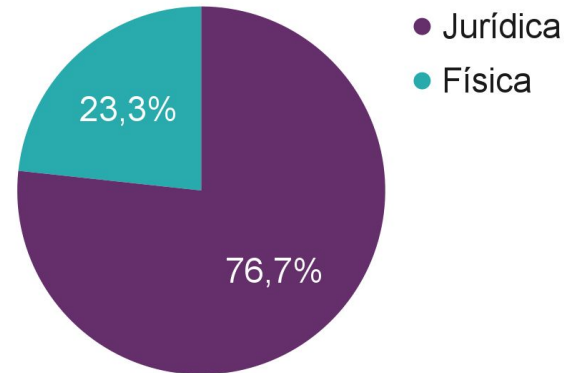
Composición accionaria

(al 31 de enero de 2024)

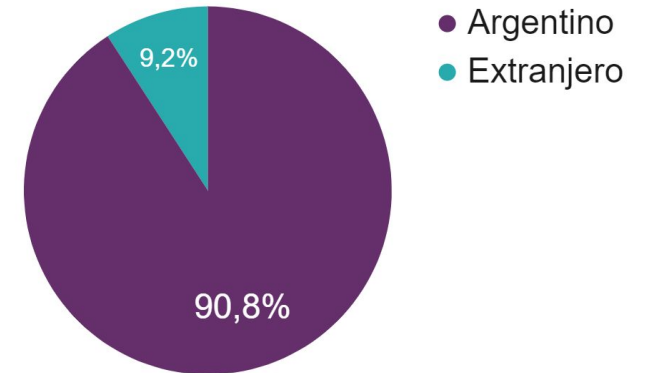
GRUPO
Matba Rofex

Categoría	% Participación
Instituciones	32,3%
Agentes CNV	17,7%
Inversores Private Equity	15,0%
Agroindustriales	6,1%
Bancos	1,5%
Directores / Empleados	2,0%
Corredores No CNV	1,3%
Molinos	1,1%
Acopios	0,7%
Otros	22,3%

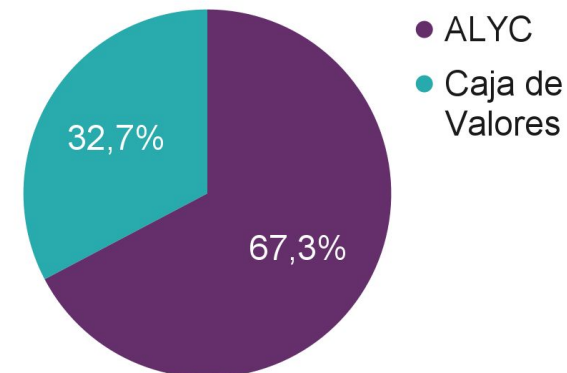
Tipo de Persona



Nacionalidad



Depositaria



Hitos del período

Hitos del trimestre

- El 11/10 se celebró la Asamblea de Accionistas.
 - Se aprobó un dividendo de aprox. USD 6 centavos por acción.
- el 5/12 Moody's emitió un nuevo informe de calificación manteniendo la misma en AA-.ar
- Lanzamiento de Programa de Recompra de acciones.
 - A diciembre/23 se habían adquirido 73.163 acciones
 - A enero/24 se llevaban adquiridas 105.618
 - El programa finalizó el 5 febrero pasado
- Lanzamiento en febrero/24 de Reporte de Sustentabilidad (ESG)
 - www.matbarofex.com.ar/documentos/prensa/reporte-de-sustentabilidad-2022-2023

Perspectivas

Perspectivas

Derivados financieros

1 Futuros de Dólar

- El miércoles 13 de diciembre, post asunción del Presidente Javier Milei, se produjo un salto discreto del tipo de cambio mayorista de \$366,50 a \$800 (+118%).
- Nuestro presupuesto para el ejercicio fue de 227 millones de contratos. Hoy estamos revisando esa proyección a un nuevo estimado de 180 millones.
- Para el 2S2024 esperamos que se produzca la liberación del CEPO y unificación del TC que serían las bases para un fuerte crecimiento del volumen.

2 Otros Futuros financieros

- En octubre de 2023 se cambió la base del índice ROFEX 20, para facilitar el acceso a la operatoria por parte de los inversores minoristas.
- Para éste es más atractivo negociar acciones y CEDEARs, por la distorsión impositiva que tienen los futuros para personas humanas. No obstante eso, en el próximo ejercicio avanzaremos en lanzar **opciones sobre RFX20**.
- Somos optimistas en cuanto a la evolución de los Futuros de WTI, ORO (por unificación) y BTC (operable por todo tipo de inversor a partir de marzo).

Perspectivas

Derivados agropecuarios

1

Futuros Agropecuarios y entrega de mercadería

- En el próximo trimestre el volumen negociado de los productos agro podría tener una suba por la recuperación en los niveles de producción.
- Esto sería pleno si se terminaran los esquemas cambiarios que generan distorsiones en la formación de precios.
- Comenzamos a publicar el **Índice Dólar Exportación** el 15/2. Se lanzará una operatoria a TC Dólar Exportacion en breve.
- Nuestra proyección para el ejercicio fue de superar las 64 millones de tn. (+ 6.3% y/y). Hoy estamos corrigiendo a 50 millones de tn.

2

Innovación y Proyectos

- Las mejoras en los procesos de entrega física que se iniciaron en 2023, se terminarán de implementar durante el primer semestre de 2024. Esto aportará **eficiencia y seguridad** al delivery.
- En el **Registro de operaciones OTC**, hay 6 Agentes y 22 cuentas con posiciones abiertas. Se está trabajando en las mejoras en función del feedback de los usuarios.
- Se prevé para este semestre el primer caso de uso de uso de **Tokens sobre grano almacenado**. (garantías para futuros)

Perspectivas

Otros productos ACyRSA

1 Mercado de Fondos

- Observamos un crecimiento significativo en los últimos meses.
- En lo que resta del ejercicio, se continuarán realizando mejoras en la usabilidad, a los efectos de aumentar el AUM (Asset Under Management) total del Mercado FCI.

3 Billeteras

- Se buscará expandir el alcance de los servicios prestados a billeteras digitales, que ya superaron las **17 millones** de cuentas en Argentina.
- A partir del cambio de Gobierno analizaremos el desarrollo evolutivo de este servicio, para incorporar **nuevos productos** de inversión.
- Se espera mejorar la monetización de este producto.

Perspectivas

UFEX

GRUPO
Matba Rofex

1 Proyecto Futuros Regionales

- Inicio de operaciones de **NEXO Uruguay**, tras recibir la aprobación del Banco Central del Uruguay, consolidando así nuestra presencia en el mercado de dicho país. Facilitando así el acceso a una gama más amplia de intermediarios regulados en la región.
- Actualmente en UFEX negociamos mercado de cambios spot, futuros uruguayos (dólar, ganado) y futuros Regionales.
- En lo que respecta a futuros regionales, hay disponibles **futuros de renta variable, de commodities y de monedas**.
- Hemos listado futuros sobre Dólar/Peso Argentino, tanto a TC Oficial como el de Paridades Implícitas (CCL).
- El **Futuro de CCL viene registrando operaciones desde Octubre**, y a la fecha hay más de 10 ALyCs argentinos onbordeados a la operatoria.

Perspectivas

MTR Digital

1

Primary Ventures

- Primary Ventures ha sido nuestro vehículo para invertir en startups que guarden relación o tengan sinergias con las verticales de negocio del Grupo MTR.
- Hacia el futuro queremos potenciar su estructura para concentrar en este vehículo el desarrollo de proyectos de innovación digital y alocar la cartera de inversión en activos digitales.

Perspectivas Tecnología

1 Primary

- El reacomodamiento macro favorece el negocio de Primary que de mantenerse va a cerrar un muy buen año.
- Vemos un muy buen nivel de crecimiento en el producto Matriz OMS que sigue aumentando su penetración al mismo tiempo que mejora sus costos.

2 Lumina

- Ha cerrado el año calendario 2023 con un excelente crecimiento en ventas.
- El desafío viene por el lado de costos: el peso mexicano se viene apreciando contra el dólar en un contexto aún inflacionario, lo que genera presión en los costos.

Perspectivas Corporativas

1

Reorganización Societaria Internacional

- Estamos analizando constituir una holding internacional para ordenar nuestras tenencias societarias no relacionadas con el vertical de mercado regulado en Argentina.
- Con esto buscamos acompañar el crecimiento regional y de negocios del Grupo MTR mejorando la seguridad jurídica y dotándolo de mayor eficiencia al Grupo MTR.

2

Mejora en Reportes de ESG

- Trabajamos día a día en mejorar la calidad y publicidad de la información de nuestro Grupo. Estamos revisando el contenido de nuestra web para hacer más fácil el acceso a esta para cualquier persona interesada.

Muchas gracias

inversor@matbarofex.com.ar

GRUPO
Matba Rofex