

MatbaRofex

MATBA ROFEX SOCIEDAD ANÓNIMA
ESTADOS FINANCIEROS CONDENSADOS
AL 31 DE DICIEMBRE DE 2023
(PERÍODO DE SEIS MESES)

MATBA ROFEX SOCIEDAD ANÓNIMA

ESTADOS FINANCIEROS CONDENSADOS **Correspondientes al período de seis meses finalizado** **el 31 de diciembre de 2023**

Presentados en forma comparativa

ÍNDICE

Nómina de directores, Comisión Fiscalizadora y auditores externos

Estados financieros consolidados condensados

- Datos generales de la Sociedad
- Estado de resultados y de otros resultados integrales consolidado condensado
- Estado de situación financiera consolidado condensado
- Estado de cambios en el patrimonio consolidado condensado
- Estado de flujos de efectivo consolidado condensado
- Notas a los estados financieros consolidados condensados

Estados financieros separados condensados

- Datos generales de la Sociedad
- Estado de resultados y de otros resultados integrales separado condensado
- Estado de situación financiera separado condensado
- Estado de cambios en el patrimonio separado condensado
- Estado de flujos de efectivo separado condensado
- Notas a los estados financieros separados condensados

Reseña informativa

Informe de revisión de los auditores independientes sobre estados financieros condensados de períodos intermedios

Informe de la Comisión Fiscalizadora

NÓMINA DE DIRECTORES, COMISIÓN FISCALIZADORA Y AUDITORES EXTERNOS**Integrantes del Directorio**

Presidente	Andrés Emilio Ponte
Vicepresidente	Marcos A. Hermansson
Secretario	Francisco J.M. Fernández Candía
Tesorero	Sebastián Martín Bravo
Vocal Titular	Ignacio María Bosch
Vocal Titular	Marcelo José Rossi
Vocal Titular	Alfredo Rubén Conde
Vocal Titular	Juan Fabricio Silvestri
Vocal Titular	Carlos Leopoldo Wagener
Vocal Titular	Gabriela Susana Facciano
Vocal Titular	Sebastián Ariel Bottallo
Vocal Titular	Ricardo Daniel Marra
Director Suplente	Gustavo César Cortona
Director Suplente	Ricardo Gustavo Forbes
Director Suplente	María Victoria Cánepa
Director Suplente	Diego Hernán Cifarelli
Director Suplente	Pablo Horacio Cechi
Director Suplente	Ernesto Antuña
Director Suplente	Ignacio Plaza
Director Suplente	Paula Premrou
Director Suplente	José Luis Sablich
Director Suplente	Lorena D´Angelo
Director Suplente	José Carlos Martins

Comisión fiscalizadora

Síndico titular	José María Ibarbia
Síndico titular	Enrique Mario Lingua
Síndico titular	Mariana Scrofina
Síndico suplente	María Jimena Riggio
Síndico suplente	Sergio M. Roldán
Síndico suplente	María Victoria Aguirre del Castillo

Auditores externos

Auditor titular	Marcelo Héctor Navone
Auditor suplente	Marcelo Santiago Ayub

MatbaRofex

MATBA ROFEX SOCIEDAD ANÓNIMA
ESTADOS FINANCIEROS CONSOLIDADOS CONDENSADOS
AL 31 DE DICIEMBRE DE 2023
(PERÍODO DE SEIS MESES)

MATBA ROFEX SOCIEDAD ANÓNIMA

Domicilio Legal: Paraguay 777 – Piso 15°
Rosario - Provincia de Santa Fe

MatbaRofex

EJERCICIO ECONÓMICO N°116 INICIADO EL 1° DE JULIO DE 2023 ESTADOS FINANCIEROS CONDENSADOS AL 31 DE DICIEMBRE DE 2023 PRESENTADOS EN FORMA COMPARATIVA (NOTA 2.4)

Actividad principal de la Sociedad: Organizar las operaciones con valores negociables que cuenta con oferta pública y/u otros instrumentos financieros o activos autorizados, así como registrar los contratos de disponible, entrega inmediata, a término, de futuros y opciones sobre productos y subproductos de origen animal, mineral o vegetal, activos digitales y/u otros activos, monedas, instrumentos o índices representativos u otros valores negociables con oferta pública autorizados por la Comisión Nacional de Valores.

Fecha de inscripción en la Inspección General de Justicia:

- Del estatuto: 28 de noviembre de 1907
- De la última modificación: 30 de septiembre de 2019
- Número de inscripción en la Inspección General de Personas Jurídicas: 287

Fecha de vencimiento del estatuto: 30 de marzo de 2104

Matrícula CNV: N° 13 - Mercado

CUIT: 30-52569841-2

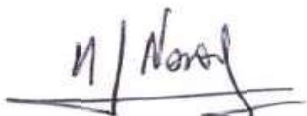
Composición del Capital Social (Nota 16) (cifras expresadas en pesos argentinos)

Clase de acciones	Suscripto, integrado e inscripto		Total del capital social
	Acciones en circulación	Acciones propias en cartera	
Escriturales de VN \$1 cada una	122.846.837	73.163	122.920.000

Firmado a los efectos de su identificación con nuestro informe de fecha 5 de febrero de 2024

MONASTERIO & ASOCIADOS S.R.L.

CROWE
Matrícula 7/196




MARCELO H. NAVONE (Socio)
Contador Público Mat. 11.180
C.P.C.E. Santa Fe - Ley 8738

Firmado a los efectos de su identificación con nuestro informe de fecha 5 de febrero de 2024



ANDRÉS E. PONTE
Presidente



JOSÉ MARÍA IBARBIA
Por Comisión Fiscalizadora

**ESTADO DE RESULTADOS Y DE OTROS RESULTADOS INTEGRALES CONSOLIDADO CONDENSADO
POR LOS PERÍODOS DE SEIS MESES FINALIZADOS EL 31 DE DICIEMBRE DE 2023 Y 2022**

(cifras expresadas en pesos - en moneda homogénea)


	Notas	Seis meses		Tres meses	
		31/12/2023	31/12/2022	31/12/2023	31/12/2022
Ingresos por servicios	3	16.146.553.649	16.949.001.583	8.792.450.696	9.929.104.765
Pérdidas por actividades ordinarias	11	(21.155.006)	-	(21.155.006)	-
Ingresos financieros operativos		5.771.143.264	3.244.933.470	3.199.733.941	1.542.708.517
Gastos operativos	4	(12.872.657.919)	(11.465.964.205)	(6.794.852.960)	(7.227.918.838)
RESULTADO OPERATIVO DEL PERÍODO		9.023.883.988	8.727.970.848	5.176.176.671	4.243.894.444
Resultados financieros y por tenencia					
Generados por activos					
Resultado por colocaciones en el país		878.961.881	(3.112.360.040)	3.416.904.418	629.944.512
Resultado por colocaciones en el exterior		3.402.060.303	(251.062.579)	3.256.071.028	(74.150.548)
Diferencia de cambio		696.041.996	(69.042.204)	555.673.588	(110.562.299)
Intereses		183.101.846	57.089.647	135.817.105	29.419.855
Generados por pasivos					
Diferencia de cambio		(2.055.549.031)	52.737.118	(1.875.167.699)	54.879.129
Intereses		(80.728.328)	(83.939.519)	(43.367.511)	(50.270.950)
Otros		-	3.256.131	-	3.893.463
Resultado por exposición a los cambios en el poder adquisitivo de la moneda (RECPAM)		(543.227.997)	(476.717.762)	(466.362.111)	(212.945.789)
Resultados por inversiones en asociadas		(5.995.112)	-	19.357.935	-
Otros ingresos y egresos netos		125.211.078	3.976.233	5.510.332	(717.632)
RESULTADO DEL PERÍODO ANTES DE IMPUESTO A LAS GANANCIAS		11.623.760.624	4.851.907.873	10.180.613.756	4.513.384.185
Impuesto a las ganancias	5	(3.551.427.963)	(981.972.411)	(2.913.237.242)	(1.328.558.339)
RESULTADO DEL PERÍODO		8.072.332.661	3.869.935.462	7.267.376.514	3.184.825.846
OTROS RESULTADOS INTEGRALES					
Otros resultados integrales que se clasificarán en la ganancia o la pérdida		(18.665.660)	-	(18.665.660)	-
Ajuste por conversión de sociedades relacionadas del exterior		2.547.580.771	108.950.174	2.580.876.742	112.102.075
TOTAL DE OTROS RESULTADOS INTEGRALES		2.528.915.111	108.950.174	2.562.211.082	112.102.075
RESULTADO INTEGRAL TOTAL DEL PERÍODO		10.601.247.772	3.978.885.636	9.829.587.596	3.296.927.921
Resultado del período atribuible a:					
Controladora		7.648.255.409	3.656.209.907	6.885.133.446	3.039.416.484
No controladora		424.077.252	213.725.555	382.243.068	145.409.362
Resultado del período		8.072.332.661	3.869.935.462	7.267.376.514	3.184.825.846
Resultado integral del período atribuible a:					
Controladora		10.173.200.702	3.765.173.484	9.443.389.333	3.151.474.934
No controladora		428.047.070	213.712.152	386.198.263	145.452.986
Resultado integral total del período		10.601.247.772	3.978.885.636	9.829.587.596	3.296.927.920
Resultado por acción ordinaria					
Básico	32	82,77	30,63	76,84	25,64
Diluido	32	82,77	30,63	76,84	25,64

Las notas que se acompañan son parte integrante de estos estados financieros consolidados condensados.

Firmado a los efectos de su identificación con nuestro informe de fecha 5 de febrero de 2024

MONASTERIO & ASOCIADOS S.R.L.

CROWE
Matriculada 7/196



MARCELO H. NAVONE (Socio)
Contador Público Mat. 11.180
C.P.C.E. Santa Fe - Ley 8738

Firmado a los efectos de su identificación con nuestro informe de fecha 5 de febrero de 2024



ANDRÉS E. PONTE
Presidente



JOSÉ MARÍA BARBA
Por Comisión Fiscalizadora


**ESTADO DE SITUACIÓN FINANCIERA CONSOLIDADO CONDENSADO
AL 31 DE DICIEMBRE DE 2023 Y 30 DE JUNIO DE 2023**
(cifras expresadas en pesos - en moneda homogénea)

	Notas	31/12/2023	30/06/2023
ACTIVO			
ACTIVO NO CORRIENTE			
Activos intangibles	6	12.868.340.816	13.495.760.399
Propiedades, planta y equipo	7	3.044.908.037	2.947.072.785
Llave del negocio	8	27.493.236.266	27.493.236.266
Otros activos		235.410	486.517
Propiedades de inversión	9	927.091.010	938.977.581
Activos por derecho de uso	10	150.246.417	61.826.544
Inversiones en otras entidades	11	2.806.159.570	2.799.945.262
Otros créditos	12	391.286.419	12.570.923
TOTAL DEL ACTIVO NO CORRIENTE		47.681.503.945	47.749.876.277
ACTIVO CORRIENTE			
Otros créditos	12	1.020.326.208	1.077.324.025
Créditos por servicios	13	1.474.871.982	1.414.771.106
Otros activos financieros a costo amortizado	14	263.861.595	98.518.708
Efectivo y equivalentes de efectivo	15	107.716.143.245	93.196.573.571
TOTAL DEL ACTIVO CORRIENTE		110.475.203.030	95.787.187.410
TOTAL DEL ACTIVO		158.156.706.975	143.537.063.687
PATRIMONIO NETO			
Aportes de los propietarios		38.043.009.492	38.120.285.019
Resultados acumulados		46.367.253.697	42.462.828.506
Otros componentes		2.795.183.296	236.470.662
Atribuible a las participaciones no controladoras		2.070.822.386	2.245.852.972
TOTAL DEL PATRIMONIO NETO		89.276.268.871	83.065.437.159
PASIVO			
PASIVO NO CORRIENTE			
Otros pasivos	17	115.701.768	26.602.241
Pasivo por impuesto diferido	5	3.912.343.771	2.245.004.691
Préstamos	18	2.910.539.880	2.206.048.238
TOTAL DEL PASIVO NO CORRIENTE		6.938.585.419	4.477.655.170
PASIVO CORRIENTE			
Otros pasivos	17	1.958.303.402	1.174.187.480
Préstamos	18	547.998.781	630.458.234
Cargas fiscales	19	2.231.308.337	1.986.851.157
Remuneraciones y cargas sociales	20	1.131.002.896	1.272.032.182
Cuentas por pagar	21	56.073.239.269	50.930.442.305
TOTAL DEL PASIVO CORRIENTE		61.941.852.685	55.993.971.358
TOTAL DEL PASIVO		68.880.438.104	60.471.626.528
TOTAL DEL PATRIMONIO NETO Y PASIVO		158.156.706.975	143.537.063.687

Las notas que se acompañan son parte integrante de estos estados financieros consolidados condensados.

Firmado a los efectos de su identificación con nuestro informe de fecha 5 de febrero de 2024

MONASTERIO & ASOCIADOS S.R.L.
CROWE
Matrícula 7/196



MARCELO H. NAVONE (Socio)
Contador Público Mat. 11.180
C.P.C.E. Santa Fe - Ley 8738

Firmado a los efectos de su identificación con nuestro informe de fecha 5 de febrero de 2024



ANDRÉS E. PONTE
Presidente



JOSÉ MARÍA IBARBIA
Por Comisión Fiscalizadora

MATBA ROFEX SOCIEDAD ANÓNIMA

ESTADO DE CAMBIOS EN EL PATRIMONIO CONSOLIDADO CONDENSADO POR EL PERIODO DE SEIS MESES FINALIZADO EL 31 DE DICIEMBRE DE 2023
(cifras expresadas en pesos - en moneda homogénea)

Concepto	Aportes de los propietarios				Resultados acumulados				Otros componentes					Totales						
	Capital social (Nota 16)	Ajuste de capital	Acciones propias en cartera (Nota 16)	Ajuste de acciones propias en cartera	Costo de adquisición de acciones propias en cartera (Nota 16)	Prima de fusión	Total	Fondo de Garantía Ley N° 26.031	Reserva legal	Reserva facultativa	Reserva especial Res. Gal. 80% CNV	Resultados no asignados	Total		Transacciones entre propietarios	Reserva por conversión de sociedades relacionadas del exterior	Otros resultados integrales	Otros resultados diferidos	Total	Participaciones de la controladora
Salidos al 30 de junio de 2023	122.920.000	6.347.974.821	-	-	31.649.450.398	38.120.285.019	13.402.578.166	1.294.156.924	18.812.219.890	1.057.146	9.328.706.380	42.462.828.506	(90,716,528)	258.048.717	-	65.138.473	236.470.662	80.819.584.187	2.245.852.972	83.065.437.159
Asamblea General Ordinaria v. Extraordinaria de accionistas de fecha 10 de octubre de 2023	-	-	-	-	-	-	(6.983.530.639)	-	6.983.530.639	-	-	-	-	-	-	-	-	-	-	-
- Adecuación fondo de garantía	-	-	-	-	-	-	619.999,141	-	-	-	(619.999,141)	-	-	-	-	-	-	-	-	-
- Fondo de garantía	-	-	-	-	-	-	619.999,141	-	-	-	(619.999,141)	-	-	-	-	-	-	-	-	-
- Reserva facultativa para distribución de dividendos a próximos ejercicios	-	-	-	-	-	-	-	8.683.422.313	-	-	(8.683.422.313)	-	-	-	-	-	-	-	-	-
- Desafectación parcial de la reserva facultativa para distribución de dividendos a próximos ejercicios (*)	-	-	-	-	-	-	-	(3.653.113.690)	-	-	-	(3.653.113.690)	-	-	-	-	-	-	-	(3.653.113.690)
- Absorción de resultados diferidos	-	-	-	-	-	-	-	(90,716,528)	-	-	-	(90,716,528)	90,716,528	-	-	-	-	-	-	-
Adquisición de acciones propias	(73.163)	(3.778.331)	73.163	3.778.331	(77.275.527)	(77.275.527)	-	-	-	-	-	-	-	-	-	-	-	-	-	(77.275.527)
Adquisiciones de acciones de sociedad controlada Argentina Cleaning y Registro S.A. (Nota 24a)	-	-	-	-	-	-	-	-	-	-	-	-	(48.970,618)	-	-	-	-	(48.970,618)	(166,410,022)	(215,380,640)
Amortización intangibles Matriz S.A.	-	-	-	-	-	-	-	-	-	-	-	-	-	-	-	(7.978,569)	-	(7.978,569)	-	(7,978,569)
Distribución dividendos Argentina Cleaning y Registro S.A.	-	-	-	-	-	-	-	-	-	-	-	-	-	-	-	-	-	-	(438,667,634)	(438,667,634)
Resultado del periodo	-	-	-	-	-	-	-	-	-	-	7.648,255,409	7,648,255,409	-	-	-	-	-	7,648,255,409	424,077,252	8,072,332,661
Otros resultados integrales del periodo	-	-	-	-	-	-	-	-	-	-	-	-	-	-	-	(16,665,660)	-	2,543,610,953	3,969,818	2,528,915,111
Salidos al 31 de diciembre de 2023	122.920.000	6.344.136.290	73.163	3.778.331	(77.275.527)	31.649.450.398	6.662.146.668	1.294.156.924	30.735.342.824	1.057.146	7.674.540.315	46.367.253.697	(48,970,618)	2.801.659.670	18.665.660	61.159.904	2.795.183.296	87.205.446.485	2.070.822.396	88.276.268.871

(*) Corresponde a la desafectación parcial de la reserva facultativa decidida por la Asamblea General Ordinaria y Extraordinaria de accionistas del 10 de octubre de 2023, por la suma de 2.981.000,000 en moneda de dicha fecha.

Las notas que se acompañan son parte integrante de estos estados financieros consolidados condensados.

Firmado a los efectos de su identificación con nuestro informe de fecha 5 de febrero de 2024
MONASTERIO & ASOCIADOS S.R.L.
C.P.C.E. Santa Fe - 471 8738
Matrícula N° 7198


MARCELO H. NAVONE (Socio)
Presidente
C.P.C.E. Santa Fe - 471 8738


ANDRÉS E. PONTE
Presidente

Firmado a los efectos de su identificación con nuestro informe de fecha 5 de febrero de 2024


JOSÉ MARÍA IBARRIA
Por Comisión Fiscalizadora

MATBA ROFEX SOCIEDAD ANÓNIMA

ESTADO DE CAMBIOS EN EL PATRIMONIO CONSOLIDADO CONDENSADO POR EL PERIODO DE SEIS MESES FINALIZADO EL 31 DE DICIEMBRE DE 2022

(cifras expresadas en pesos - en moneda homogénea)

Concepto	Aportes de los propietarios			Resultados acumulados						Otros componentes				Participaciones de la controladora	Participaciones no controladora	Totales	
	Capital social (Nota 16)	Ajuste de capital	Prima de fusión	Total	Fondo de Garantía Ley N° 26.831	Reserva legal	Reserva facultativa	Reserva especial Res. Gral. 609 CNV	Resultados no asignados	Total	Transacciones entre propietarios	Reserva por conversion de sociedades relacionadas del exterior	Otros resultados diferidos				Total
Saldo al 30 de junio de 2022	122.920.000	6.347.914.636	31.649.450.402	38.120.285.038	25.263.305.261	1.294.166.922	5.341.428.366	1.057.148	5.540.278.296	37.440.235.993	(846.230.311)	(25.284.938)	85.095.614	(872.515.249)	74.688.005.782	1.720.290.403	76.408.296.185
Asamblea General Ordinaria y Extraordinaria de accionistas de fecha 27 de octubre de 2022	-	-	-	-	-	-	-	-	-	-	846.230.311	-	-	-	-	-	-
- Adecuación fondo de garantía	-	-	-	-	(15.801.882.671)	-	14.955.652.360	-	(3.564.255.590)	-	846.230.311	-	-	-	-	-	-
- Fondo de garantía	-	-	-	-	3.564.255.590	-	-	-	(1.949.737.778)	-	-	-	-	-	-	-	-
- Reserva facultativa para distribución de dividendos a próximos ejercicios	-	-	-	-	-	-	1.949.737.778	-	-	-	-	-	-	-	-	-	-
- Desafectación parcial de la reserva facultativa para distribución de dividendos a próximos ejercicios (*)	-	-	-	-	-	-	(3.434.598.612)	-	-	(3.653.113.690)	-	-	-	-	(3.653.113.690)	-	(3.653.113.690)
Adquisiciones de acciones de sociedad controlada Matriz S.A.	-	-	-	-	-	-	-	-	-	-	(90.716.528)	-	-	(90.716.528)	(10.602.954)	(101.319.482)	
Amortización intangibles Matriz S.A.	-	-	-	-	-	-	-	-	-	-	-	-	(7.978.572)	(7.978.572)	-	(7.978.572)	
Resultado del periodo	-	-	-	-	-	-	-	-	3.656.209.907	3.656.209.907	-	-	-	3.656.209.907	213.725.555	3.869.935.462	
Otros resultados integrales del periodo	-	-	-	-	-	-	-	-	-	-	-	108.963.577	-	108.963.577	(13.403)	108.950.174	
Saldo al 31 de diciembre de 2022	122.920.000	6.347.914.636	31.649.450.402	38.120.285.038	13.025.676.170	1.294.166.922	18.812.219.892	1.057.148	3.662.494.845	36.597.101.899	(90.716.528)	82.678.539	77.117.042	(16.016.461)	74.701.370.476	1.923.399.601	76.624.770.077


(*) Corresponde a la desafectación parcial de la reserva facultativa decidida por la Asamblea General Ordinaria y Extraordinaria de accionistas del 27 de octubre de 2022, por la suma de 1.000.000.000 en moneda de dicha fecha.

Las notas que se acompañan son parte integrante de estos estados financieros consolidados condensados.

Firmado a los efectos de su identificación con nuestro informe de fecha 5 de febrero de 2024
MONASTERIO & ASOCIADOS S.R.L.

CROWE
 Matrícula: 7/196


MARCELO H. NAVONE (Socio)
 Contador Público Mat. 11.180
 C.P.C.E. - Santa Fe - Ley 9738


ANDRÉS E. PONTE
 Presidente

Firmado a los efectos de su identificación con nuestro informe de fecha 5 de febrero de 2024



JOSÉ MARÍA IBARBIA
 Por Comisión Fiscalizadora

**ESTADO DE FLUJOS DE EFECTIVO CONSOLIDADO CONDENSADO
POR LOS PERÍODOS DE SEIS MESES FINALIZADOS EL 31 DE DICIEMBRE DE 2023 Y 2022**

(cifras expresadas en pesos - en moneda homogénea)

	31/12/2023	31/12/2022
Causas de las variaciones del efectivo y equivalentes de efectivo		
Actividades de operación		
Resultado total integral del período	10.601.247.772	3.978.885.636
Impuesto a las ganancias	3.551.427.963	981.972.411
Ajustes para arribar al flujo de efectivo proveniente de las actividades de operación		
Depreciaciones de propiedades, planta y equipo	218.917.070	223.616.413
Amortizaciones de activos intangibles	624.947.171	532.396.308
Depreciaciones de activos por derecho de uso	27.734.867	27.734.868
Depreciaciones de propiedades de inversión	11.886.574	11.886.570
Resultados por inversiones en asociadas	5.995.112	-
Diferencias por conversión en propiedad, planta y equipo	(12.966.059)	-
Resultados financieros y por tenencia (incluyendo RECPAM)	(2.480.660.670)	641.270.387
Cambios en activos y pasivos operativos		
Variación créditos por servicios	(1.535.847.087)	(200.795.271)
Variación otros créditos	(632.998.574)	119.636.420
Variación cuentas por pagar	5.100.483.931	(13.348.162.173)
Variación remuneraciones y cargas sociales	482.805.064	391.620.887
Variación cargas fiscales	305.274.568	(36.907.097)
Variación otros pasivos	(185.399.547)	(127.834.837)
Impuestos a las ganancias pagado	(1.282.172.092)	(1.746.898.959)
Flujo neto de efectivo generado por / (utilizado en) las actividades de operación	14.800.676.063	(8.551.578.437)
Actividades de inversión		
Variación neta de activos financieros a costo amortizado	(798.368.977)	(7.585.286)
Variación de inversión en otras sociedades	(6.341.241)	(103.860.263)
Adquisición de Lumina América S.A.U. (neto del efectivo y equivalentes incorporados)	-	(2.023.966.234)
Pagos por compra de propiedades, planta y equipo	(303.786.263)	(90.308.428)
Pagos por compra de activos intangibles	(5.506.156)	(45.905.224)
Cobro liquidación Matriz S.A.	9.250.000	-
Variación neta activos por derecho de uso	(116.154.740)	-
Variación otros activos	-	315.742
Flujo neto de efectivo utilizado en las actividades de inversión	(1.220.907.377)	(2.271.309.693)
Actividades de financiación		
Contraprestación transferida por transacciones de patrimonio - Matriz S.A.	-	(101.319.482)
Variación neta de préstamos	(623.274.990)	(43.895.374)
Pagos de dividendos en efectivo	(3.314.391.063)	(3.249.601.860)
Pagos por inversión en asociadas	(215.380.640)	-
Pago de recompra de acciones	(77.275.527)	-
Flujo neto de efectivo utilizado en las actividades de financiación	(4.230.322.220)	(3.394.816.716)
Resultados financieros y por tenencia (incluyendo RECPAM) del efectivo y sus equivalentes	5.170.123.208	(491.297.781)
Aumento (Disminución) neta del efectivo y equivalentes de efectivo	14.519.569.674	(14.709.002.627)
Efectivo y equivalentes de efectivo al inicio del período	93.196.573.571	121.027.625.023
Efectivo y equivalente del efectivo al cierre del período	107.716.143.245	106.318.622.396


Las notas que se acompañan son parte integrante de estos estados financieros consolidados condensados.

Firmado a los efectos de su identificación con nuestro informe de fecha 5 de febrero de 2024

MONASTERIO & ASOCIADOS S.R.L.

CROWE

Matrícula 7/196



MARCELO H. NAVONE (Socio)
Contador Público Mat. 11.180
C.P.C.E. Santa Fe - Ley 8738

Firmado a los efectos de su identificación con nuestro informe de fecha 5 de febrero de 2024



ANDRÉS E. PONTE
Presidente



JOSÉ MARÍA IBARBIA
Por Comisión Fiscalizadora

MATBA ROFEX SOCIEDAD ANÓNIMA
NOTAS A LOS ESTADOS FINANCIEROS CONSOLIDADOS CONDENSADOS
AL 31 DE DICIEMBRE DE 2023 PRESENTADOS EN FORMA COMPARATIVA
(cifras expresadas en pesos argentinos – en moneda homogénea)

MatbaRofex

NOTA 1: INFORMACIÓN GENERAL

La información relativa a los antecedentes de Matba Rofex Sociedad Anónima (la “Sociedad”) en cuanto a su fecha de constitución, datos registrales, plazo de duración, domicilio, objeto y otros aspectos societarios se encuentran explicitados en la carátula que precede al estado de situación financiera consolidado condensado.

Las sociedades controladas por la Sociedad, en adelante denominadas en su conjunto como “el Grupo”, cuyos estados financieros han sido incluidos en los presentes estados financieros consolidados condensados, son las siguientes:


Sociedad	Actividad principal	Participación directa en capital y votos	Participación indirecta en capital y votos	Participación total	Estados financieros
Nexo Agente de Liquidación y Compensación Integral S.A.	Agente de Liquidación y Compensación Integral	95,00%	5,00%	100,00%	31/12/2023
PagoK S.A.U.	Servicios de financiación y actividades financieras	100,00%	-	100,00%	31/12/2023
Rofex Uruguay Bolsa de Valores y Futuros S.A.	Bolsa de valores	61,25%	38,75%	100,00%	31/12/2023
Argentina Clearing y Registro S.A.	Compensación y liquidación de contratos	92,59%	-	92,59%	31/12/2023
Primary Argentina S.A. (*)	Servicios informáticos integrales	90,00%	10,00%	100,00%	31/12/2023
Primary Ventures S.A.	Actividades de inversión en emprendimientos y en sociedades de cualquier naturaleza por cuenta propia o en representación de terceros	95,00%	5,00%	100,00%	31/12/2023
Lúmina Américas S.A.U.(**)	Servicios informáticos integrales	100,00%	-	100,00%	31/12/2023
Nexo Uruguay Corredor de Bolsa S.A.	Corredor de bolsa	100,00%	-	100,00%	31/12/2023

(*) Los estados financieros de Primary Argentina S.A. consolidan los de su sociedad controlada uruguaya MTR Technology S.A. cuya participación asciende al 100%.

(**) Los estados financieros de Lumina Américas S.A.U. consolidan los de su sociedad controlada mexicana Lumina Américas S.A. de C.V. cuya participación asciende al 98%. El 2% de la participación restante de esta última pertenece a Matba Rofex Sociedad Anónima, por lo cual sus estados financieros se consolidan en un 100%.


Firmado a los efectos de su identificación con mi informe de fecha 5 de febrero de 2024

MONASTERIO & ASOCIADOS S.R.L.
CROWE
Matrícula 7/196



MARCELO H. NAVONE (Socío)
Contador Público Mat. 11.180
C.P.C.E. Santa Fe - Ley 8738

Firmado a los efectos de su identificación con nuestro informe de fecha 5 de febrero de 2024



ANDRÉS E. PONTE
Presidente



JOSÉ MARÍA IBARBIA
Por Comisión Fiscalizadora

NOTA 1: INFORMACIÓN GENERAL (CONTINUACIÓN)

Sociedad controlada Matriz S.A.: Con fecha 30 de junio de 2023 los accionistas de Matriz S.A. reunidos en Asamblea resolvieron su disolución anticipada y el inicio del proceso de liquidación. Con posterioridad, el 6 de octubre de 2023, los accionistas de Matriz S.A., reunidos en Asamblea, aprobaron el balance final de liquidación y el proyecto de distribución. En dicho proyecto se incluye un saldo a pagar a Matba Rofex Sociedad Anónima por 9.465.311 el cual ha sido cobrado el 29 de diciembre de 2023.

1.1. Marco legal del mercado de capitales

El 27 de enero de 2013, entró en vigencia La Ley de Mercado de Capitales N° 26.831. Dicha ley introdujo una reforma integral al régimen vigente en todo el territorio nacional en materia de oferta pública. La Comisión Nacional de Valores (CNV) sancionó el nuevo texto de normas de CNV (NT 2013) con fecha 5 de septiembre de 2013 mediante la Resolución General N°622/2013. A partir de dicha Ley, la CNV es el ente encargado de autorizar y llevar el registro de todos los mercados y cámaras compensadoras del país, quienes quedan sometidos en cuanto a su actuación como tales a las disposiciones previstas en el Título VI, “Mercados y Cámara Compensadoras”, del N.T. 2013 de las normas de CNV.

NOTA 2: BASES DE PRESENTACIÓN DE LOS ESTADOS FINANCIEROS CONSOLIDADOS CONDENSADOS

A continuación, se detallan las políticas contables más importantes aplicadas en la preparación de los presentes estados financieros condensados. Dichas políticas han sido aplicadas de manera uniforme en los períodos/ejercicios presentados, a menos que se indique lo contrario.

2.1. Manifestación de cumplimiento de las Normas Internacionales de Información Financiera (NIIF)

Los presentes estados financieros consolidados condensados de la Sociedad por el período de seis meses finalizado el 31 de diciembre de 2023 han sido preparados y presentados de conformidad con las Normas Internacionales de Información Financiera, adoptadas por la Federación Argentina de Consejos Profesionales de Ciencias Económicas (FACPCE) como normas contables profesionales, tal como fueron aprobadas por el Consejo de Normas Internacionales de Contabilidad (IASB, por su sigla en inglés) e incorporadas por la Comisión Nacional de Valores a su normativa.


Asimismo, cabe señalar que, la Sociedad ha optado por presentar sus estados financieros correspondientes a períodos intermedios en la forma condensada prevista en la NIC 34, “Información financiera intermedia”. Por lo tanto, los presentes estados financieros consolidados condensados pueden no incluir toda la información que requieren las NIIF para la presentación de estados financieros completos y deben ser leídos conjuntamente con los estados financieros de la Sociedad correspondientes al ejercicio económico finalizado el 30 de junio de 2023.

2.2. Información financiera de las sociedades consolidadas

A continuación, se transcriben, en forma resumida, las principales cifras de los estados financieros condensados de Nexo Agente de Liquidación y Compensación Integral S.A. (Nexo), Rofex Uruguay Bolsa de Valores y Futuros S.A. (UFEX), Argentina Clearing y Registro S.A. (ACyRSA), Primary Argentina S.A. (Primary Argentina), Primary Ventures S.A. (Primary Ventures), Lumina Américas S.A.U. (Lumina), PagoK S.A.U. (Pagok) y Nexo Uruguay Corredor de Bolsa S.A. (Nexo UY) al 31 de diciembre de 2023, 30 de junio de 2023 y 31 de diciembre de 2022 utilizadas para la consolidación:

Firmado a los efectos de su identificación con mi informe de fecha 5 de febrero de 2024

MONASTERIO & ASOCIADOS S.R.L.
CROWE
Matrícula 7/196



MARCELO H. NAVONE (Socío)
Contador Público Mat. 11.180
C.P.C.E. Santa Fe - Ley 8738

Firmado a los efectos de su identificación con nuestro informe de fecha 5 de febrero de 2024



ANDRÉS E. PONTE
Presidente



JOSÉ MARÍA IBARBIA
Por Comisión Fiscalizadora

MATBA ROFEX SOCIEDAD ANÓNIMA
NOTAS A LOS ESTADOS FINANCIEROS CONSOLIDADOS CONDENSADOS
AL 31 DE DICIEMBRE DE 2023 PRESENTADOS EN FORMA COMPARATIVA
(cifras expresadas en pesos argentinos – en moneda homogénea)

MatbaRofex

NOTA 2: BASES DE PRESENTACIÓN DE LOS ESTADOS FINANCIEROS CONSOLIDADOS CONDENSADOS (continuación)

2.2. Información financiera de las sociedades consolidadas (continuación)


Estado de situación financiera:

31/12/2023	Nexo	UFEX	ACyRSA	Primary Argentina consolidado	PagoK	Primary Ventures	Lumina consolidado	Nexo UY
Moneda	ARS	USD	ARS	ARS	ARS	ARS	ARS	USD
Activo no corriente	1.394.297	14.798	5.057.081.928	2.097.450.911	1.927.749	260.107.397	455.405.957	1.237
Activo corriente	24.244.800.318	391.099	32.263.767.664	3.664.842.521	1.089.600	474.223.498	6.242.693.485	379.936
Total activo	24.246.194.615	405.897	37.320.849.592	5.762.293.432	3.017.349	734.330.895	6.698.099.442	381.173
Pasivo no corriente	47.432.872	-	457.834.876	264.378.087	-	-	95.827.794	-
Pasivo corriente	21.333.115.637	102.509	8.906.571.593	458.340.113	302.473	32.336.232	1.217.491.650	115.141
Total pasivo	21.380.548.509	102.509	9.364.406.469	722.718.200	302.473	32.336.232	1.313.319.444	115.141
Patrimonio	2.865.646.106	303.388	27.956.443.123	5.039.575.232	2.714.876	701.994.663	5.384.779.998	266.032
Total pasivo y patrimonio	24.246.194.615	405.897	37.320.849.592	5.762.293.432	3.017.349	734.330.895	6.698.099.442	381.173

Estado de situación financiera (continuación):


30/06/2023	Nexo	UFEX	ACYRSA	Primary Argentina consolidado	PagoK	Primary Ventures	Lumina consolidado
Moneda	ARS	USD	ARS	ARS	ARS	ARS	ARS
Activo no corriente	41.489.031	4.185	4.498.375.026	2.155.940.748	2.205.883	253.148.370	329.661.374
Activo corriente	26.310.936.852	275.423	32.836.775.270	2.651.252.848	4.436.472	338.947.757	4.171.670.620
Total activo	26.352.425.883	279.608	37.335.150.296	4.807.193.596	6.642.355	592.096.127	4.501.331.994
Pasivo no corriente	8.764.159	-	14.124.856	217.252.570	-	79.262	-
Pasivo corriente	24.137.641.808	293.590	9.727.386.828	525.309.367	283.891	11.167.979	1.066.808.658
Total pasivo	24.146.405.967	293.590	9.741.511.684	742.561.937	283.891	11.247.241	1.066.808.658
Patrimonio	2.206.019.916	(13.982)	27.593.638.612	4.064.631.659	6.358.464	580.848.886	3.434.523.336
Total pasivo y patrimonio	26.352.425.883	279.608	37.335.150.296	4.807.193.596	6.642.355	592.096.127	4.501.331.994

Firmado a los efectos de su identificación con mi informe de fecha 5 de febrero de 2024
MONASTERIO & ASOCIADOS S.R.L.
CROWE
Matrícula 7/196



MARCELO H. NAVONE (Socío)
Contador Público Mat. 11.180
C.P.C.E. Santa Fe - Ley 8738

Firmado a los efectos de su identificación con nuestro informe de fecha 5 de febrero de 2024



ANDRÉS E. PONTE
Presidente



JOSÉ MARÍA IBARBIA
Por Comisión Fiscalizadora

MATBA ROFEX SOCIEDAD ANÓNIMA
NOTAS A LOS ESTADOS FINANCIEROS CONSOLIDADOS CONDENSADOS
AL 31 DE DICIEMBRE DE 2023 PRESENTADOS EN FORMA COMPARATIVA
(cifras expresadas en pesos argentinos – en moneda homogénea)

MatbaRofex

NOTA 2: BASES DE PRESENTACIÓN DE LOS ESTADOS FINANCIEROS CONSOLIDADOS CONDENSADOS (continuación)

2.2. Información financiera de las sociedades consolidadas (continuación)

Estado de resultados y de otros resultados integrales:

31/12/2023	Nexo	UFEX	ACYRSA	Primary Argentina consolidado	PagoK	Primary Ventures	Lumina consolidado	Nexo UY
Moneda	ARS	USD	ARS	ARS	ARS	ARS	ARS	ARS
Resultado operativo	53.834.775	(7.338)	3.815.378.996	629.268.073	(2.395.700)	(31.706.822)	(44.924.328)	(70.213)
Resultados financieros y por tenencia	701.483.563	(3.311)	3.770.306.267	284.663.565	(969.753)	178.450.321	111.644.021	(10.394)
Resultados por inversiones en asociadas	-	-	107.431.983	-	-	-	-	-
Otros ingresos y egresos	-	-	-	3.392.213	-	-	3.623.255	-
Resultado antes de impuestos	755.318.338	(10.649)	7.693.117.246	917.323.851	(3.365.453)	146.743.499	70.342.948	(80.607)
Impuesto a las ganancias	(95.692.148)	(2.082)	(2.018.777.826)	(106.504.491)	(278.135)	(25.597.722)	(305.327.919)	-
Otros resultados integrales	-	-	53.575.449	164.124.213	-	-	2.185.241.633	-
Resultado neto	659.626.190	(12.731)	5.727.914.869	974.943.573	(3.643.588)	121.145.777	1.950.256.662	(80.607)

Estado de resultados y de otros resultados integrales (continuación):


31/12/2022	Nexo	UFEX	ACYRSA	Primary Argentina consolidado	PagoK	Primary Ventures	Lumina consolidado
Moneda	ARS	USD	ARS	ARS	ARS	ARS	ARS
Resultado operativo	198.462.853	(31.325)	3.049.901.930	262.071.832	(2.172.790)	(3.105.538)	707.789.668
Resultados financieros y por tenencia	23.278.783	(357)	378.917.570	(348.449.461)	(183.953)	8.681.373	(90.122.783)
Resultados por inversiones en asociadas	-	-	(18.508.768)	-	-	-	-
Otros ingresos y egresos	-	-	-	4.153.608	-	-	1.350.547
Resultado antes de impuestos	221.741.636	(31.682)	3.410.310.732	(82.224.021)	(2.356.743)	5.575.835	619.017.432
Impuesto a las ganancias	(77.486.455)	(1.851)	(769.560.485)	17.008.276	(87)	(9.695.213)	(188.052.272)
Otros resultados integrales	-	-	(164.682)	2.549.803	-	-	107.483.370
Resultado neto	144.255.181	(33.533)	2.640.585.565	(62.665.942)	(2.356.830)	(4.119.378)	538.448.530

Firmado a los efectos de su identificación con mi informe de fecha 5 de febrero de 2024

MONASTERIO & ASOCIADOS S.R.L.


CROWE

Matrícula 7/196




MARCELO H. NAVONE (Socío)
Contador Público Mat. 11.180
C.P.C.E. Santa Fe - Ley 8738

Firmado a los efectos de su identificación con nuestro informe de fecha 5 de febrero de 2024



ANDRÉS E. PONTE
Presidente



JOSÉ MARÍA IBARBIA
Por Comisión Fiscalizadora

MATBA ROFEX SOCIEDAD ANÓNIMA
NOTAS A LOS ESTADOS FINANCIEROS CONSOLIDADOS CONDENSADOS
AL 31 DE DICIEMBRE DE 2023 PRESENTADOS EN FORMA COMPARATIVA
(cifras expresadas en pesos argentinos – en moneda homogénea)

MatbaRofex

NOTA 2: BASES DE PRESENTACIÓN DE LOS ESTADOS FINANCIEROS CONSOLIDADOS CONDENSADOS (continuación)

2.2. Información financiera de las sociedades consolidadas (continuación)

Estado de flujos de efectivo:


31/12/2023	Nexo	UFEX	ACYRSA	Primary Argentina consolidado	PagoK	Primary Ventures	Lumina consolidado	Nexo UY
Moneda	ARS	USD	ARS	ARS	ARS	ARS	ARS	USD
Flujo de fondos (utilizado en)/generado por actividades operativas	(2.756.293.364)	(189.153)	1.628.880.613	644.946.476	(2.630.060)	(40.871.350)	2.136.414.575	38.029
Flujo de fondos (utilizado en)/generado por actividades de inversión	-	(211.549)	(41.621.226)	(34.281.888)	-	(6.338.219)	(253.544.547)	(327.262)
Flujo de fondos (utilizado en)/generado por actividades de financiación	47.710	326.790	(4.197.728.808)	-	-	(607)	1.593.138	336.245
Resultados financieros y por tenencia (incluyendo RECPAM) (utilizado en)/ generado por el efectivo y sus equivalentes	701.595.934	-	2.058.188.055	495.968.763	(568.949)	175.008.029	40.696.692	-
Total de fondos (utilizados)/generados en el período	(2.054.649.720)	(73.912)	(552.281.366)	1.106.633.351	(3.199.009)	127.797.853	1.925.159.858	47.012

Estado de flujos de efectivo (continuación):

31/12/2022	Nexo	UFEX	ACYRSA	Primary Argentina consolidado	PagoK	Primary Ventures	Lumina consolidado
Moneda	ARS	USD	ARS	ARS	ARS	ARS	ARS
Flujo de fondos (utilizado en)/generado por actividades operativas	(15.885.377.845)	45.658	17.178.247.996	495.863.532	(2.180.553)	(6.918.049)	1.021.438.640
Flujo de fondos (utilizado en)/generado por actividades de inversión	-	26.109	(59.055.485)	(24.855.437)	-	(104.019.875)	(89.915.690)
Flujo de fondos (utilizado en)/generado por actividades de financiación	124.563.057	(357)	(3.841.748.091)	-	2.760.526	-	(43.895.374)
Resultados financieros y por tenencia (incluyendo RECPAM) (utilizado en)/ generado por el efectivo y sus equivalentes	35.826.805	-	1.750.265.432	(229.532.017)	(183.953)	8.681.373	90.122.783
Total de fondos (utilizados)/generados en el período	(15.724.987.983)	71.410	15.027.709.852	241.476.078	396.020	(102.256.551)	977.750.359


Firmado a los efectos de su identificación con mi informe de fecha 5 de febrero de 2024

MONASTERIO & ASOCIADOS S.R.L.
CROWE
Matrícula 7/196



MARCELO H. NAVONE (Socío)
Contador Público Mat. 11.180
C.P.C.E. Santa Fe - Ley 8738

Firmado a los efectos de su identificación con nuestro informe de fecha 5 de febrero de 2024



ANDRÉS E. PONTE
Presidente



JOSÉ MARÍA IBARBIA
Por Comisión Fiscalizadora

NOTA 2: BASES DE PRESENTACIÓN DE LOS ESTADOS FINANCIEROS CONSOLIDADOS CONDENSADOS (continuación)

2.3. Información financiera en economías hiperinflacionarias

La NIC 29 “Información financiera en economías hiperinflacionarias” requiere que los estados financieros de una entidad, cuya moneda funcional sea la de una economía de alta inflación, sean expresados en términos de la unidad de medida corriente a la fecha de cierre del período/ejercicio sobre el que se informa, independientemente de si están basados en el método del costo histórico o en el método del costo corriente.

Para ello, en términos generales, se debe computar en las partidas no monetarias la inflación producida desde la fecha de adquisición o desde la fecha de revaluación según corresponda. Dichos requerimientos también comprenden a la información comparativa de los estados financieros.

A los efectos de concluir sobre si una economía es categorizada como de alta inflación en los términos de la NIC 29, la norma detalla una serie de factores a considerar entre los que se incluye una tasa acumulada de inflación en tres años que se aproxime o exceda el 100%. Es por esta razón que, de acuerdo con la NIC 29 la economía de Argentina debe ser considerada como de alta inflación a partir del 1° de julio de 2018.

Por lo tanto, los presentes estados financieros condensados reconocen los efectos de las variaciones en el poder adquisitivo de la moneda en forma integral mediante la aplicación del método de reexpresión en moneda constante establecido por la NIC 29, conforme con lo establecido por la Resolución General N°777/2018 de la CNV.

2.4. Información comparativa

Los presentes estados financieros se presentan en forma comparativa con el ejercicio económico finalizado el 30 de junio de 2023 y con el período de seis meses iniciado el 1 de julio de 2022 y finalizado el 31 de diciembre de 2022. Dichas cifras han sido reexpresadas en moneda de cierre del presente período de acuerdo con lo indicado en la presente nota, a fin de permitir su comparabilidad y sin que la reexpresión modifique las decisiones tomadas con base en la información contable correspondiente al ejercicio anterior.


2.5. Moneda funcional y moneda de presentación

La moneda funcional del Grupo es el peso argentino (ARS), siendo asimismo la moneda de presentación de los presentes estados financieros consolidados condensados.

Las sociedades controladas en forma directa Rofex Uruguay Bolsa de Valores y Futuros S.A. (UFEX) y Nexo Uruguay Corredor de Bolsa S.A. (Nexo UY) tienen como moneda funcional el dólar estadounidense. Las sociedades controladas en forma indirecta Lumina América S.A. de C.V. (participación a través de la sociedad controlada Lumina América S.A.U) y MTR Technology S.A. (participación a través de la sociedad controlada Primary Argentina S.A.) tienen como moneda funcional el peso mexicano y el dólar estadounidense, respectivamente. La conversión de la moneda funcional de estas sociedades a la moneda de presentación se realizó aplicando los criterios establecidos en la NIC 21.


Firmado a los efectos de su identificación con mi informe de fecha 5 de febrero de 2024

MONASTERIO & ASOCIADOS S.R.L.
CROWE
Matrícula 7/196



MARCELO H. NAVONE (Socio)
Contador Público Mat. 11.180
C.P.C.E. Santa Fe - Ley 8738

Firmado a los efectos de su identificación con nuestro informe de fecha 5 de febrero de 2024



ANDRÉS E. PONTE
Presidente



JOSÉ MARÍA IBARBIA
Por Comisión Fiscalizadora

NOTA 2: BASES DE PRESENTACIÓN DE LOS ESTADOS FINANCIEROS CONSOLIDADOS CONDENSADOS (continuación)

2.6. Nuevas normas e interpretaciones adoptadas por el Grupo a partir del presente período

Las nuevas normas e interpretaciones emitidas por el IASB y por el Comité de Interpretaciones de Normas Internacionales de Información Financiera (IFRIC, por su sigla en inglés) no han tenido un efecto significativo en los presentes estados financieros. Asimismo, el Directorio de la Sociedad estima que las nuevas normas e interpretaciones cuya aplicación no es exigida a la fecha de cierre del presente período, no tendrán un impacto significativo en los estados financieros del Grupo.

NOTA 3: INGRESOS POR SERVICIOS

El detalle de los ingresos por servicios, tanto en valores nominales como en porcentajes respecto del total de ingresos, es el siguiente:


	Seis meses				Tres meses			
	31/12/2023		31/12/2022		31/12/2023		31/12/2022	
	ARS	%	ARS	%	ARS	%	ARS	%
Ingresos por mercados financieros	6.473.638.343	40	6.816.382.834	40	3.145.955.168	36	3.039.472.540	31
Ingresos por mercados agropecuarios	2.904.796.136	18	3.836.393.404	23	1.627.218.672	19	1.853.458.587	19
Servicios de registro y compensación FCEM-ECHEQ	61.372.363	0	96.850.736	1	30.773.574	0	48.442.720	0
Otros ingresos de mercado	144.966.870	1	109.044.106	1	77.198.691	1	56.341.059	1
Ingresos por tecnología	6.561.779.937	41	6.090.330.503	36	3.911.304.591	44	4.931.389.859	50
Total Ingresos por servicios	16.146.553.649		16.949.001.583		8.792.450.696		9.929.104.765	

NOTA 4: GASTOS OPERATIVOS - INFORMACIÓN REQUERIDA POR EL ART. 64 INC. B) DE LA LEY 19.550

Concepto	Seis meses		Tres meses	
	31/12/2023	31/12/2022	31/12/2023	31/12/2022
Remuneraciones al personal	6.889.220.940	5.893.545.401	3.811.283.643	4.081.897.185
Cargas sociales	1.043.910.810	892.916.155	551.092.532	573.401.875
Honorarios a Directores y miembros de la Comisión Fiscalizadora	222.067.723	275.720.328	72.589.514	115.005.725
Honorarios y retribuciones por servicios	455.245.277	374.168.637	121.124.356	213.812.512
Desarrollo de mercado	402.922	654.909	275.094	580.210
Servicio de provisión de liquidez ("Market Makers")	603.144.488	711.015.862	306.587.777	326.338.619
Transporte	9.213.992.160	8.148.021.292	4.862.952.916	5.311.036.126


Firmado a los efectos de su identificación con mi informe de fecha 5 de febrero de 2024
MONASTERIO & ASOCIADOS S.R.L.

CROWE
Matrícula 7/196



MARCELO H. NAVONE (Socio)
Contador Público Mat. 11.180
C.P.C.E. Santa Fe - Ley 8738

Firmado a los efectos de su identificación con nuestro informe de fecha 5 de febrero de 2024



ANDRÉS E. PONTE
Presidente



JOSÉ MARÍA IBARBIA
Por Comisión Fiscalizadora

MATBA ROFEX SOCIEDAD ANÓNIMA
NOTAS A LOS ESTADOS FINANCIEROS CONSOLIDADOS CONDENSADOS
AL 31 DE DICIEMBRE DE 2023 PRESENTADOS EN FORMA COMPARATIVA
(cifras expresadas en pesos argentinos – en moneda homogénea)

MatbaRofex

NOTA 4: GASTOS OPERATIVOS - INFORMACIÓN REQUERIDA POR EL ART. 64 INC. B) DE LA LEY 19.550 (continuación)

Concepto	Seis meses		Tres meses	
	31/12/2023	31/12/2022	31/12/2023	31/12/2022
Transporte	9.213.992.160	8.148.021.292	4.862.952.916	5.311.036.126
Impuestos y tasas	638.916.044	575.768.285	319.606.976	294.599.486
Mantenimiento de sistemas informáticos	888.996.927	833.647.965	520.723.602	512.813.729
Sistemas y redes de comunicaciones	362.488.027	317.752.563	145.714.663	169.323.255
Amortizaciones de activos intangibles	624.947.171	532.396.308	312.275.922	261.946.446
Depreciaciones de propiedades, planta y equipo	218.917.070	223.616.413	110.352.772	123.018.894
Alquileres y servicios oficinas	159.826.558	162.813.556	95.468.781	135.489.323
Depreciaciones de activos por derecho de uso	27.734.867	27.734.868	13.867.432	13.867.433
Mantenimiento y limpieza de propiedades, planta y equipo	25.167.083	23.146.059	7.858.224	14.869.027
Refrigerios	165.908.451	140.229.630	65.907.675	76.073.496
Movilidad	138.747.418	103.256.906	79.985.156	79.137.461
Publicidad y difusión	34.651.089	34.041.624	11.131.288	15.291.946
Capacitación, estudio e investigación	61.252.446	61.969.862	35.077.242	46.039.936
Impresos, útiles, insumos y publicaciones	24.940.556	21.512.193	12.097.628	8.563.326
Comisiones y gastos bancarios	14.965.635	11.733.034	8.244.974	8.422.842
Seguros de retiro	9.843.276	26.393.387	3.337.552	12.076.748
Seguros	5.765.622	11.444.271	4.493.197	8.270.341
Donaciones	107.186.491	100.562.024	75.881.468	52.914.644
Diversos	148.411.028	109.923.965	109.875.492	84.164.379
Total Gastos operativos	12.872.657.919	11.465.964.205	6.794.852.960	7.227.918.838


NOTA 5: IMPUESTO A LAS GANANCIAS

El cargo por Impuesto a las ganancias comprende:

	31/12/2023	31/12/2022
<u>Impuesto corriente:</u>		
Impuesto del período a los fines fiscales	(1.877.459.103)	(1.012.971.886)
Diferencia de provisión para impuesto del ejercicio anterior	(21.848.965)	(108.227)
<u>Impuesto diferido:</u>		
Ajuste por inflación impositivo	33.579.445	57.577.570
Transporte	(1.865.728.623)	(955.502.543)


Firmado a los efectos de su identificación con mi informe de fecha 5 de febrero de 2024
MONASTERIO & ASOCIADOS S.R.L.

CROWE
Matrícula 7/196



MARCELO H. NAVONE (Socío)
Contador Público Mat. 11.180
C.P.C.E. Santa Fe - Ley 8738

Firmado a los efectos de su identificación con nuestro informe de fecha 5 de febrero de 2024



ANDRÉS E. PONTE
Presidente



JOSÉ MARÍA IBARBIA
Por Comisión Fiscalizadora

MATBA ROFEX SOCIEDAD ANÓNIMA
NOTAS A LOS ESTADOS FINANCIEROS CONSOLIDADOS CONDENSADOS
AL 31 DE DICIEMBRE DE 2023 PRESENTADOS EN FORMA COMPARATIVA
(cifras expresadas en pesos argentinos – en moneda homogénea)

MatbaRofex

NOTA 5: IMPUESTO A LAS GANANCIAS (continuación)

	31/12/2023	31/12/2022
Transporte	(1.865.728.623)	(955.502.543)
Impuesto diferido: (continuación)		
Quebranto específico	(267.814.815)	246.936.324
Quebranto impositivo de ejercicios anteriores	(8.104.047)	(543.284)
Propiedades, planta y equipo, activos intangibles y activos por derecho de uso	106.007.956	104.957.736
Fondos comunes de inversión y otros activos financieros corrientes	(567.456.114)	(202.565.636)
Inversiones no corrientes	1.459.449	(323.861)
Impuesto diferido originado por diferencias temporarias	(949.791.769)	(174.931.147)
Impuesto a las ganancias del período según Estado de resultados y de otros resultados integrales – Cargo	(3.551.427.963)	(981.972.411)

Al 31 de diciembre y 30 de junio de 2023, la Sociedad ha expuesto dentro del rubro “Pasivo por impuesto diferido” las diferencias temporarias imponibles netas a la tasa efectiva correspondiente de acuerdo con el siguiente detalle:


	31/12/2023	30/06/2023
Por valuación de propiedades, planta y equipo, activos intangibles y activos por derecho de uso	(2.779.339.312)	(2.852.687.352)
Por valuación de fondos comunes de inversión y otros activos financieros corrientes	(1.084.110.000)	315.909.532
Por valuación de inversiones no corrientes	(261.275.929)	(262.735.379)
Por ajuste por inflación impositivo	(23.373.026)	(53.642.941)
Por quebrantos específicos a la tasa del impuesto	137.094.883	525.924.571
Pasivos por arrendamientos	25.784.460	-
Anticipos de clientes	2.566.702	1.660.236
Obligaciones laborales	7.743.560	-
Participación de los trabajadores en las utilidades por pagar	68.605.480	77.520.313
Otros impuestos diferidos	(6.040.589)	3.046.329
Tota Pasivo por impuesto diferido	(3.912.343.771)	(2.245.004.691)

A continuación, se presenta la conciliación entre el impuesto a las ganancias cargado a resultados con el impuesto que resultaría de aplicar al resultado contable antes de impuesto la tasa impositiva vigente al 31 de diciembre de 2023 y 2022:

	31/12/2023	31/12/2022
Resultado del período antes del impuesto a las ganancias	11.623.760.624	4.851.907.873
Resultado del período a la tasa del impuesto	(6.101.631.733)	(2.736.997.783)
Efecto fiscal de las diferencias permanentes:		
Fondo de garantía – Ley N° 26.831	523.186.546	427.461.234
Resultados financieros no gravados o exentos	3.381.719.950	1.632.751.228
Resultados por inversiones en Sociedades Art. 33 – Ley N° 19.550	2.148.262.858	1.070.962.017
Resultados por baja en inversiones no corrientes	(4.779.437)	-
Transporte	(53.241.816)	394.176.696


Firmado a los efectos de su identificación con mi informe de fecha 5 de febrero de 2024
MONASTERIO & ASOCIADOS S.R.L.

CROWE
Matrícula 7/196



MARCELO H. NAVONE (Socío)
Contador Público Mat. 11.180
C.P.C.E. Santa Fe - Ley 8738

Firmado a los efectos de su identificación con nuestro informe de fecha 5 de febrero de 2024



ANDRÉS E. PONTE
Presidente



JOSÉ MARÍA IBARBIA
Por Comisión Fiscalizadora

MATBA ROFEX SOCIEDAD ANÓNIMA
NOTAS A LOS ESTADOS FINANCIEROS CONSOLIDADOS CONDENSADOS
AL 31 DE DICIEMBRE DE 2023 PRESENTADOS EN FORMA COMPARATIVA
(cifras expresadas en pesos argentinos – en moneda homogénea)

MatbaRofex

NOTA 5: IMPUESTO A LAS GANANCIAS (continuación)

	31/12/2023	31/12/2022
Transporte	(53.241.816)	394.176.696
Efecto de los cambios en la alícuota impositiva (esquema progresivo) sobre los impuestos diferidos	(10.811.680)	88.832.088
Gastos no deducibles	(137.387.243)	(92.670.373)
Otras diferencias permanentes – incluyendo efecto de la inflación	(3.152.123.173)	(1.900.757.020)
Beneficio Ley de Software	24.763.198	17.378.446
Ajuste por inflación impositivo a la tasa del impuesto	(230.862.909)	562.124.174
Ajuste del saldo inicial del impuesto a las ganancias a pagar	8.235.660	(108.227)
Ajuste de saldos iniciales del pasivo por impuesto diferido	-	(50.948.195)
Impuesto a las ganancias del período según Estado de resultados y de otros resultados integrales – Cargo	(3.551.427.963)	(981.972.411)

NOTA 6: ACTIVOS INTANGIBLES

	Proyectos	Licencias y software	Marcas	Clientela	Acuerdos de no competencia	Total
Período finalizado el 31 de diciembre 2023						
Valor residual al inicio del ejercicio	-	3.393.461.500	775.992.210	9.206.080.731	120.225.957	13.495.760.398
Altas	-	5.506.156	-	-	-	5.506.156
Amortización (1)	-	(200.335.488)	-	(417.562.005)	(15.028.245)	(632.925.738)
Valor de libros al cierre del período	-	3.198.632.168	775.992.210	8.788.518.726	105.197.712	12.868.340.816

(1) Incluye amortizaciones por la suma de 7.978.569 imputadas a Otros resultados diferidos – Estado de cambios en el patrimonio

Al 31 de diciembre de 2023						
Costos	1.742.560.498	6.430.357.004	779.302.431	12.672.038.761	234.925.120	21.859.183.814
Amortización acumulada	(1.742.560.498)	(3.231.724.836)	(3.310.221)	(3.883.520.035)	(129.727.408)	(8.990.842.998)
Valor neto contable total	-	3.198.632.168	775.992.210	8.788.518.726	105.197.712	12.868.340.816


	Proyectos	Licencias y software	Marcas	Clientela	Acuerdos de no competencia	Total
Ejercicio finalizado el 30 de junio 2023						
Valor residual al inicio del ejercicio	12.343.057	1.913.192.209	480.794.547	9.622.560.780	-	12.028.890.593
Altas	-	45.905.232	-	-	-	45.905.232
Adquisición Lumina	-	1.857.061.660	295.197.663	418.643.958	150.282.448	2.721.185.729
Amortización	(12.343.057)	(422.697.601)	-	(835.124.007)	(30.056.490)	(1.300.221.155)
Valor de libros al cierre del ejercicio	-	3.393.461.500	775.992.210	9.206.080.731	120.225.958	13.495.760.399

(1) Incluye amortizaciones por la suma de 7.978.572 imputadas a Otros resultados diferidos – Estado de cambios en el patrimonio

Al 30 de junio de 2023						
Costos	1.742.560.498	6.424.850.848	779.302.431	12.672.038.761	234.925.121	21.853.677.659
Amortización acumulada	(1.742.560.498)	(3.031.389.348)	(3.310.221)	(3.465.958.030)	(114.699.163)	(8.357.917.260)
Valor neto contable total	-	3.393.461.500	775.992.210	9.206.080.731	120.225.958	13.495.760.399

Firmado a los efectos de su identificación con mi informe de fecha 5 de febrero de 2024

MONASTERIO & ASOCIADOS S.R.L.
CROWE
Matrícula 7/196



MARCELO H. NAVONE (Socío)
Contador Público Mat. 11.180
C.P.C.E. Santa Fe - Ley 8738

Firmado a los efectos de su identificación con nuestro informe de fecha 5 de febrero de 2024



ANDRÉS E. PONTE
Presidente



JOSÉ MARÍA IBARBIA
Por Comisión Fiscalizadora

MATBA ROFEX SOCIEDAD ANÓNIMA
NOTAS A LOS ESTADOS FINANCIEROS CONSOLIDADOS CONDENSADOS
AL 31 DE DICIEMBRE DE 2023 PRESENTADOS EN FORMA COMPARATIVA
(cifras expresadas en pesos argentinos – en moneda homogénea)


MatbaRofex

NOTA 7: PROPIEDAD, PLANTA Y EQUIPO

	Muebles y útiles	Equipos de computación	Instalaciones	Máquinas y equipos	Mejoras sobre inmuebles de terceros	Rodados	Inmuebles	Total
Período finalizado el 31 de diciembre 2023								
Valor residual al inicio del ejercicio	16.508.495	709.745.740	223.323	37.663	25.389.376	146.373.543	2.048.794.645	2.947.072.785
Altas	2.909.243	163.508.846	-	-	137.368.174	-	-	303.786.263
Bajas a valor residual	-	-	-	-	-	-	-	-
Efecto conversión	1.202.147	12.837.805	20.764	8.922	(1.103.579)	-	-	12.966.059
Depreciación	(4.312.791)	(158.256.632)	(244.087)	(28.798)	(9.478.160)	(22.390.642)	(24.205.960)	(218.917.070)
Valor de libros al cierre del período	16.307.094	727.835.759	-	17.787	152.175.811	123.982.901	2.024.588.685	3.044.908.037
Al 31 de diciembre de 2023								
Costos	648.978.621	2.796.377.227	-	13.759.069	516.214.316	250.423.598	2.370.545.470	6.596.298.301
Depreciación acumulada	(632.671.527)	(2.068.541.468)	-	(13.741.282)	(364.038.505)	(126.440.697)	(345.956.785)	(3.551.390.264)
Valor neto contable total	16.307.094	727.835.759	-	17.787	152.175.811	123.982.901	2.024.588.685	3.044.908.037
	Muebles y útiles	Equipos de computación	Instalaciones	Máquinas y equipos	Mejoras sobre inmuebles de terceros	Rodados	Inmuebles	Total
Ejercicio finalizado el 30 de junio 2023								
Valor residual al inicio del ejercicio	43.083.771	693.174.096	670.502	265.761	41.688.670	155.153.687	2.097.206.565	3.031.243.052
Altas	4.173.216	248.954.928	-	-	10.146.929	36.786.313	-	300.061.386
Adquisición Lumina	5.052.398	55.765.858	-	-	1.188.013	-	-	62.006.269
Bajas a valor residual	(3.218.083)	(4.539.055)	-	-	-	-	-	(7.757.138)
Efecto conversión	88.168	1.741.049	-	-	195.087	-	-	2.024.304
Depreciación	(32.670.975)	(285.351.136)	(447.179)	(228.098)	(27.829.323)	(45.566.457)	(48.411.920)	(440.505.088)
Valor de libros al cierre del ejercicio	16.508.495	709.745.740	223.323	37.663	25.389.376	146.373.543	2.048.794.645	2.947.072.785
Al 30 de junio de 2023								
Costos	581.776.439	2.076.583.088	4.469.134	11.368.296	215.571.603	250.423.598	2.370.545.470	5.510.737.628
Depreciación acumulada	(565.267.944)	(1.366.837.348)	(4.245.811)	(11.330.633)	(190.182.227)	(104.050.055)	(321.750.825)	(2.563.664.843)
Valor neto contable total	16.508.495	709.745.740	223.323	37.663	25.389.376	146.373.543	2.048.794.645	2.947.072.785


Firmado a los efectos de su identificación con mi informe de fecha 5 de febrero de 2024

MONASTERIO & ASOCIADOS S.R.L.
CROWE
Matrícula 7/196



MARCELO H. NAVONE (Socio)
Contador Público Mat. 11.180
C.P.C.E. Santa Fe - Ley 8738

Firmado a los efectos de su identificación con nuestro informe de fecha 5 de febrero de 2024



ANDRÉS E. PONTE
Presidente



JOSÉ MARÍA IBARBIA
Por Comisión Fiscalizadora

MATBA ROFEX SOCIEDAD ANÓNIMA
NOTAS A LOS ESTADOS FINANCIEROS CONSOLIDADOS CONDENSADOS
AL 31 DE DICIEMBRE DE 2023 PRESENTADOS EN FORMA COMPARATIVA
(cifras expresadas en pesos argentinos – en moneda homogénea)

MatbaRofex

NOTA 8: LLAVE DE NEGOCIO

La composición de la llave de negocio es la detallada a continuación:

	Notas	31/12/2023	30/06/2023
Llave de negocio fusión MATba	8.a)	23.242.139.631	23.242.139.631
Llave de negocio Sistemas ESCO S.A.	8.b)	2.544.940.362	2.544.940.362
Llave de negocio Lumina América S.A.	8.c)	1.706.156.273	1.706.156.273
Total Llave de negocio		27.493.236.266	27.493.236.266

a) Mercado a Término de Buenos Aires S.A.:

Con fecha 1 de agosto de 2019 se hizo efectiva la Fusión operada entre Mercado a Término de Buenos Aires S.A. (MATba) y Rofex S.A. (Rofex).

MATba (continuadora legal) fue considerada la sociedad adquirida contable y Rofex (absorbida legal) como la adquirente contable, lo que calificó a la operación como una “adquisición inversa” de acuerdo con la NIIF 3. De esta manera, los activos y pasivos de Rofex se reconocieron y midieron en los estados financieros a su valor de libros previo a la fusión, mientras que los activos y pasivos identificables de MATba se reconocieron a su valor razonable a la fecha efectiva de fusión.

El valor llave resultante de la aplicación del método de adquisición se midió como el exceso del valor razonable de la contraprestación pagada sobre el valor razonable de los activos y pasivos netos identificables de MATba.

b) Sistemas ESCO S.A. (actualmente Primary Argentina S.A.):

Con fecha 31 de diciembre de 2010 se celebró el contrato de compraventa del paquete accionario de Primary S.A. Como resultado de dicha adquisición, se contabilizó el valor llave de la operación.

Asimismo, con fecha 30 de noviembre de 2016 la Sociedad adquirió el paquete accionario de Sistemas ESCO S.A. Como resultado de dicha adquisición, se contabilizó el valor llave de la operación.

Con fecha 30 de junio de 2021 el Directorio de la Sociedad resolvió aprobar la propuesta de Fusión de Sistemas ESCO S.A. con Primary S.A.


Por otro lado, con fecha 30 de abril de 2021 Matba Rofex Sociedad Anónima adquirió el 50% del capital de Matriz S.A. La combinación de negocios se contabilizó mediante la aplicación del método de adquisición. El exceso de la suma de la contraprestación transferida sobre los importes netos de los activos intangibles identificables adquiridos se registró como llave de negocio. El 1 de diciembre de 2021, la sociedad controlada Primary Argentina S.A. adquirió el fondo de comercio de Matriz S.A. Por este motivo la llave de negocio y los activos intangibles relacionados al negocio de Matriz S.A. se asignan a Primary Argentina – UGE tecnología.

c) Lumina Américas S.A.U.:

Con fecha 20 de julio de 2022, la Sociedad concretó la adquisición de la totalidad de acciones y votos de la sociedad argentina Lumina Américas S.A.U., y en forma directa e indirecta, la totalidad de las acciones y votos de la sociedad mexicana Lumina Américas S.A. de C.V., conforme lo resuelto por el Directorio de la Sociedad de fecha 11 de julio de 2022.


Firmado a los efectos de su identificación con mi informe de fecha 5 de febrero de 2024

MONASTERIO & ASOCIADOS S.R.L.
CROWE
Matrícula 7/196



MARCELO H. NAVONE (Socio)
Contador Público Mat. 11.180
C.P.C.E. Santa Fe - Ley 8738

Firmado a los efectos de su identificación con nuestro informe de fecha 5 de febrero de 2024



ANDRÉS E. PONTE
Presidente



JOSÉ MARÍA IBARBIA
Por Comisión Fiscalizadora

MATBA ROFEX SOCIEDAD ANÓNIMA
NOTAS A LOS ESTADOS FINANCIEROS CONSOLIDADOS CONDENSADOS
AL 31 DE DICIEMBRE DE 2023 PRESENTADOS EN FORMA COMPARATIVA
(cifras expresadas en pesos argentinos – en moneda homogénea)

MatbaRofex

NOTA 8: LLAVE DE NEGOCIO (continuación)

c) Lumina Américas S.A.U.: (continuación)

El exceso de la suma de la contraprestación transferida sobre los importes netos de los activos identificables adquiridos y los pasivos asumidos se registró como llave de negocio. Al 31 de diciembre de 2023 el valor reexpresado de la llave asciende a 1.706.156.273.

En este sentido y dando cumplimiento a la NIC 36, el Directorio ha definido la existencia de las siguientes Unidades Generadoras de Efectivo (UGEs) en sus negocios:

UGE	Sociedades
MERCADO	Matba Rofex Sociedad Anónima, Argentina Clearing y Registro S.A., Nexo ALyCI y UFEX
TECNOLOGÍA	Primary Argentina S.A. y MTR Technology S.A.
LUMINA	Lumina Americas S.A.U. y Lumina Americas S.A. de C.V.

En aquellas UGEs donde existen llaves de negocio y/o activos intangibles de vida útil indefinida se realizaron las pruebas de deterioro correspondientes para analizar sus valores recuperables. A tal efecto, se han utilizado proyecciones de flujos de fondos netos futuros que se estiman serán generados por las UGEs asociadas a estos activos, sobre un horizonte temporal apropiado para cada caso, los que fueron descontados al cierre del ejercicio empleando una tasa de interés representativa del mercado para las respectivas actividades al cierre del ejercicio.


Como resultado de las pruebas de deterioro realizadas al 30 de junio de 2023 para las UGES en que resulta aplicable, se ha concluido que los valores contables de los activos que integran dichas UGEs no superan sus respectivos valores recuperables. A fecha de los presentes estados financieros, no se detectaron indicios de que el valor del activo o de las UGEs pueda ser no recuperable.

NOTA 9: PROPIEDADES DE INVERSIÓN

	Propiedades de inversión	Total
Período finalizado el 31 de diciembre 2023		
Valor residual al inicio del ejercicio	938.977.584	938.977.584
Depreciación	(11.886.574)	(11.886.574)
Valor de libros al cierre del periodo	927.091.010	927.091.010
Al 31 de diciembre de 2023		
Costos	1.079.663.381	1.079.663.381
Depreciación acumulada	(152.572.371)	(152.572.371)
Valor neto contable total	927.091.010	927.091.010


Firmado a los efectos de su identificación con mi informe de fecha 5 de febrero de 2024

MONASTERIO & ASOCIADOS S.R.L.
CROWE
Matrícula 7/196



MARCELO H. NAVONE (Socio)
Contador Público Mat. 11.180
C.P.C.E. Santa Fe - Ley 8738

Firmado a los efectos de su identificación con nuestro informe de fecha 5 de febrero de 2024



ANDRÉS E. PONTE
Presidente



JOSÉ MARÍA IBARBIA
Por Comisión Fiscalizadora

MATBA ROFEX SOCIEDAD ANÓNIMA
NOTAS A LOS ESTADOS FINANCIEROS CONSOLIDADOS CONDENSADOS
AL 31 DE DICIEMBRE DE 2023 PRESENTADOS EN FORMA COMPARATIVA
(cifras expresadas en pesos argentinos – en moneda homogénea)

MatbaRofex

NOTA 9: PROPIEDADES DE INVERSIÓN (continuación)

	Propiedades de inversión	Total
Ejercicio finalizado el 30 de junio 2023		
Valor residual al inicio del ejercicio	946.866.132	946.866.132
Depreciación	(7.888.551)	(7.888.551)
Valor de libros al cierre del ejercicio	938.977.581	938.977.581
Al 30 de junio de 2023		
Costos	1.079.663.381	1.079.663.381
Depreciación acumulada	(140.685.800)	(140.685.800)
Valor neto contable total	938.977.581	938.977.581

Los ingresos reconocidos derivados de rentas provenientes de las propiedades de inversión fueron los siguientes:

	31/12/2023	31/12/2022
Alquileres ganados	12.876.016	14.986.359
Total Alquileres ganados	12.876.016	14.986.359

NOTA 10: ACTIVOS POR DERECHO DE USO

La Sociedad arrienda las oficinas donde funciona su sede administrativa y comercial. El contrato de arrendamiento de la Sociedad posee un plazo de 3 años.

Los arrendamientos reconocidos como activos por derecho de uso según NIIF 16 y su evolución se exponen a continuación:


	31/12/2023	30/06/2023
Saldos al inicio del ejercicio	61.826.544	96.762.228
Altas	346.952.543	-
Amortizaciones	(263.274.885)	(34.935.684)
Ajuste por remediación	4.742.215	-
Saldos al cierre del período / ejercicio	150.246.417	61.826.544

Los montos reconocidos en resultados son las siguientes:

	31/12/2023	31/12/2022
Amortizaciones	(27.734.867)	(27.734.867)
Intereses	(558.144)	(1.870.697)
Diferencia de cambio	(16.181.523)	3.475.156
Total imputado a resultados	(44.474.534)	(26.130.408)


Firmado a los efectos de su identificación con mi informe de fecha 5 de febrero de 2024

MONASTERIO & ASOCIADOS S.R.L.
CROWE
Matrícula 7/196



MARCELO H. NAVONE (Socio)
Contador Público Mat. 11.180
C.P.C.E. Santa Fe - Ley 8738

Firmado a los efectos de su identificación con nuestro informe de fecha 5 de febrero de 2024



ANDRÉS E. PONTE
Presidente



JOSÉ MARÍA IBARBIA
Por Comisión Fiscalizadora

MATBA ROFEX SOCIEDAD ANÓNIMA
NOTAS A LOS ESTADOS FINANCIEROS CONSOLIDADOS CONDENSADOS
AL 31 DE DICIEMBRE DE 2023 PRESENTADOS EN FORMA COMPARATIVA
(cifras expresadas en pesos argentinos – en moneda homogénea)

MatbaRofex

NOTA 11: INVERSIONES EN OTRAS ENTIDADES

Denominación	31/12/2023	30/06/2023
Invoitrade S.A.	465.067.669	465.067.668
B. Trader S.A.	93.521.101	93.521.102
Mercado Abierto Electrónico S.A.	246.477.628	246.477.628
Aportes VCM MILLTECH LP	763.239.637	763.239.637
Terminal Quequen	854.819.205	854.819.206
Celeri Holdings Limited	57.999.236	57.999.235
Agrired S.A.	52.828.241	52.828.242
Efinti	26.303.015	26.303.015
Trade Spark S.R.L.	24.888.617	24.888.617
Let's Bit	31.549.823	31.549.824
Belo Cash	38.410.488	38.410.488
Descontá tu Factura S.A.	13.945	13.944
Token City	27.496.247	-
Mercado Argentino de Valores S.A.	123.425.718	123.425.717
Inteliagro Argentina S.A. (1)	-	21.155.006
Otras participaciones	119.000	245.933
Total Inversiones en otras entidades	2.806.159.570	2.799.945.262

(1) En noviembre 2023 se decidió por Comité de Innovación y Tecnología la baja o write-off de la participación en Inteliagro Argentina S.A. por el valor total de dicha inversión (21.155.006). Esta inversión se había efectuado en el año 2014 y en los últimos tiempos sus niveles de actividad venían siendo muy bajos, sin expectativa de recuperación (ingresos menores a USD 2.000, 10 clientes, EBITDA negativo). Por otra parte se produjo una reducción en los equipos de trabajo y falta de envío de documentación e información que validarán la evolución o situación de la empresa. Por tal motivo se resolvió, en dicho Comité, llevar a cero la valuación contable, discontinuar el apoyo / seguimiento comercial y administrativo y retirar a la empresa del sitio de Primary Ventures S.A. pidiéndole el no uso de la marca y logos.

NOTA 12: OTROS CRÉDITOS


	Notas	31/12/2023	30/06/2023
No corriente			
Préstamos al personal		119.132.562	3.746.971
Depósito en garantía en moneda local		2.376.998	766.127
Depósito en garantía en moneda extranjera	22	259.666.434	7.987.885
Cargos diferidos en moneda extranjera	22	1.462.205	-
Anticipo pago de utilidades empleados en moneda extranjera	22	8.614.378	-
Diversos		33.842	69.940
Subtotal no corriente		391.286.419	12.570.923
Corriente			
Impuesto sobre los ingresos brutos saldo a favor		12.479	378.168
Impuesto al valor agregado saldo a favor en moneda local		333.583.160	42.041.253
Impuesto al valor agregado saldo a favor en moneda extranjera	22	30.491.022	1.380.558
	Transporte	364.086.661	43.799.979

Firmado a los efectos de su identificación con mi informe de fecha 5 de febrero de 2024

MONASTERIO & ASOCIADOS S.R.L.


CROWE

Matrícula 7/196



MARCELO H. NAVONE (Socío)
Contador Público Mat. 11.180
C.P.C.E. Santa Fe - Ley 8738

Firmado a los efectos de su identificación con nuestro informe de fecha 5 de febrero de 2024



ANDRÉS E. PONTE
Presidente



JOSÉ MARÍA IBARBIA
Por Comisión Fiscalizadora

MATBA ROFEX SOCIEDAD ANÓNIMA
NOTAS A LOS ESTADOS FINANCIEROS CONSOLIDADOS CONDENSADOS
AL 31 DE DICIEMBRE DE 2023 PRESENTADOS EN FORMA COMPARATIVA
(cifras expresadas en pesos argentinos – en moneda homogénea)

MatbaRofex

NOTA 12: OTROS CRÉDITOS (continuación)

	Notas	31/12/2023	30/06/2023
Transporte		364.086.661	43.799.979
Impuesto a las ganancias saldo a favor en moneda local		114.439.677	229.187.361
Impuesto a las ganancias saldo a favor en moneda extranjera	22	186.533.209	250.183.723
Otros créditos fiscales en moneda local		9.661.866	1.015.282
Otros créditos fiscales en moneda extranjera	22	7.870.148	77.446
Gastos pagados por adelantado en moneda local		100.432.755	145.543.261
Gastos pagados por adelantado en moneda extranjera	22	-	3.720.123
Anticipos a proveedores en moneda extranjera	22	-	3.898.017
Mutuos a cobrar en moneda extranjera	22	91.802.365	61.119.478
Saldos por operaciones de cobertura		19.636.442	15.357.904
Préstamos al personal		40.551.614	202.650.317
Accionistas		914.083	43.460.479
Aportes Programas NOR		61.200.000	55.799.923
Participación en proyecto Origino		5.667.189	-
Depósito en garantía en moneda extranjera	22	3.880.720	2.546.212
Diversos en moneda local		12.931.601	10.616.549
Diversos en moneda extranjera	22	717.878	13.494.910
Provisión para otros créditos incobrables		-	(5.146.939)
Subtotal corriente		1.020.326.208	1.077.324.025
Total otros créditos		1.411.612.627	1.089.894.948

NOTA 13: CRÉDITOS POR SERVICIOS


	Notas	31/12/2023	30/06/2023
Cuentas a cobrar - Operadores en moneda local		5.982.363	-
Cuentas a cobrar - Operadores en moneda extranjera	22	14.377.428	-
Cuentas a cobrar por servicios en moneda local		457.851.868	521.618.757
Cuentas a cobrar por servicios en moneda extranjera	22	983.356.410	893.152.349
Créditos por comisiones ganadas		13.303.913	-
Deudores morosos		27.635.189	57.112.645
Provisión para créditos incobrables		(27.635.189)	(57.112.645)
Total créditos por servicios		1.474.871.982	1.414.771.106

NOTA 14: OTROS ACTIVOS FINANCIEROS A COSTO AMORTIZADO

	Notas	31/12/2023	30/06/2023
Obligaciones negociables		4.212.300	6.299.805
Fideicomisos financieros en moneda extranjera	22	236.902.448	92.215.826
Otros activos financieros a costo amortizado		26.959.147	3.077
Provisión para desvalorización inversiones		(4.212.300)	-
Total activos financieros a costo amortizado		263.861.595	98.518.708


Firmado a los efectos de su identificación con mi informe de fecha 5 de febrero de 2024

MONASTERIO & ASOCIADOS S.R.L.
CROWE
Matrícula 7/196



MARCELO H. NAVONE (Socío)
Contador Público Mat. 11.180
C.P.C.E. Santa Fe - Ley 8738

Firmado a los efectos de su identificación con nuestro informe de fecha 5 de febrero de 2024



ANDRÉS E. PONTE
Presidente



JOSÉ MARÍA IBARBIA
Por Comisión Fiscalizadora

NOTA 15: EFECTIVO Y EQUIVALENTES DE EFECTIVO

	Notas	31/12/2023	30/06/2023
Colocaciones financieras equivalentes a efectivo:			
Fondos comunes de inversión en moneda local		12.030.867.965	14.664.134.293
Fondos comunes de inversión en moneda extranjera	22	10.292.170.512	4.980.184.563
Fondos de inversión en el exterior en moneda extranjera	22	6.526.748.523	2.890.691.572
Criptomonedas	22	422.078.604	187.514.999
Otros saldos disponibles en moneda local		50.582.429	1.371.521
Otros saldos disponibles en moneda extranjera	22	22.200.325.734	3.092.976.657
Títulos valores equivalentes a efectivo:			
Letras en moneda extranjera	22	28.616.661.663	43.620.556.215
Títulos públicos locales		3.627.977.290	3.272.823.584
Títulos públicos extranjeros	22	5.422.061.947	1.450.140.039
Acciones con cotización		7.918.507.235	7.448.677.079
Certificados de depósitos argentinos (CEDEARS)		4.334.415.670	4.324.731.090
Valores a depositar		-	397.862
Cuentas bancarias en moneda extranjera	22	5.751.554.585	6.945.072.177
Cuentas bancarias en moneda local		512.468.429	304.913.942
Caja en moneda extranjera	22	9.470.827	11.963.305
Caja en moneda local		62.832	28.987
Fondo fijo		189.000	395.686
Total Efectivo y equivalentes de efectivo		107.716.143.245	93.196.573.571

NOTA 16: CAPITAL SOCIAL

El capital de la Sociedad al 31 de diciembre y 30 de junio de 2023 asciende a 122.920.000 y está compuesto por 122.920.000 acciones escriturales de un voto y valor nominal 1 cada una, integradas totalmente.

Con fecha 24 de noviembre de 2023, el Directorio de Matba Rofex Sociedad Anónima resolvió aprobar un Plan de Adquisición de acciones propias por parte de la Sociedad (en adelante el "Plan de Recompra"), conforme lo establecido por el artículo 64 y ss. de la Ley N° 26.831 y el artículo 10 y ss. del Capítulo I del Título II de las Normas (N.T. 2013 y mod.). Los términos y condiciones son, entre otros, los siguientes:


- 1) Monto máximo a invertir: 1.000.000.000 (Pesos mil millones).
- 2) Cantidad máxima de acciones objeto de la adquisición: Hasta el 10% del capital social.
- 3) Precio máximo a pagar por las acciones: Hasta 1.200 por cada acción. El precio máximo podrá ser modificado por el Directorio.
- 4) Plazo en el que las adquisiciones se llevarán a cabo: 60 días corridos, contados a partir del día hábil siguiente a la fecha de publicación (que fue el mismo 24 de noviembre) del Plan de Recompra para la adquisición en los medios de comunicación del mercado, sujeto a cualquier renovación o extensión del plazo, las que serán informadas al público inversor por ese mismo medio.

Posteriormente, con fecha 8 de enero de 2024, el Directorio de Matba Rofex Sociedad Anónima, a mérito de las facultades otorgadas en la reunión de ese órgano celebrada en la fecha previamente citada resolvió:

- 1) Modificar el precio de adquisición de las acciones propias estableciendo un valor máximo de 1.400 (pesos mil cuatrocientos) por acción.
- 2) Prorrogar hasta el 5 de febrero de 2024 inclusive, el plazo en el que las adquisiciones se llevarán a cabo.

Firmado a los efectos de su identificación con mi informe de fecha 5 de febrero de 2024

MONASTERIO & ASOCIADOS S.R.L.
CROWE
Matrícula 7/196



MARCELO H. NAVONE (Socío)
Contador Público Mat. 11.180
C.P.C.E. Santa Fe - Ley 8738

Firmado a los efectos de su identificación con nuestro informe de fecha 5 de febrero de 2024



ANDRÉS E. PONTE
Presidente



JOSÉ MARÍA IBARBIA
Por Comisión Fiscalizadora

MATBA ROFEX SOCIEDAD ANÓNIMA
NOTAS A LOS ESTADOS FINANCIEROS CONSOLIDADOS CONDENSADOS
AL 31 DE DICIEMBRE DE 2023 PRESENTADOS EN FORMA COMPARATIVA
(cifras expresadas en pesos argentinos – en moneda homogénea)

MatbaRofex

NOTA 16: CAPITAL SOCIAL (continuación)

- 3) Mantener los restantes términos y condiciones oportunamente comunicados mediante Hecho Relevante a CNV en fecha 24 de noviembre de 2023.

Al 31 de diciembre de 2023, el estado del capital es el siguiente:

Cantidad de acciones en circulación	Cantidad de acciones propias en cartera (*)	Valor Nominal	Capital Social al 31/12/2023
122.846.837	73.163	1	122.920.000
Total			122.920.000

(*) A la fecha de cierre de los presentes estados financieros, la Sociedad ha adquirido 73.163 acciones ordinarias de valor nominal 1 y con derecho a 1 voto por un monto total de 77.275.527, monto por el cual se encuentra restringida la distribución de resultados no asignados.

NOTA 17: OTROS PASIVOS


	Notas	31/12/2023	30/06/2023
No corriente			
Depósito en garantía de directores en moneda extranjera	22	5.659.383	-
Otros depósitos en garantía		4.240.728	8.764.159
Pasivos por arrendamiento oficinas comerciales en moneda extranjera	22	105.801.657	17.838.082
Subtotal no corriente		115.701.768	26.602.241
Corriente			
Dividendos a pagar en efectivo en moneda extranjera	22	1.248.768.539	473.378.278
Provisión honorarios directores y Comisión Fiscalizadora		222.067.723	407.298.102
Saldos por operaciones de cobertura		447.440.530	241.711.949
Pasivos por arrendamiento oficinas comerciales en moneda extranjera	22	40.000.017	42.202.296
Otros pasivos financieros		26.593	-
Diversos en moneda extranjera	22	-	9.596.855
Subtotal corriente		1.958.303.402	1.174.187.480
Total otros pasivos		2.074.005.170	1.200.789.721

NOTA 18: PRÉSTAMOS

	Notas	31/12/2023	30/06/2023
No corriente			
Préstamo por compra de acciones Lumina América S.A.U. (*)	22	2.910.539.880	2.206.048.238
Subtotal no corriente		2.910.539.880	2.206.048.238
Corriente			
Préstamo por compra de acciones Lumina América S.A.U. (*)	22	543.684.988	627.737.579
Préstamos bancarios en moneda extranjera	22	4.313.793	2.720.655
Subtotal corriente		547.998.781	630.458.234
Total Préstamos		3.458.538.661	2.836.506.472


Firmado a los efectos de su identificación con mi informe de fecha 5 de febrero de 2024

MONASTERIO & ASOCIADOS S.R.L.
CROWE
Matrícula 7/196



MARCELO H. NAVONE (Socio)
Contador Público Mat. 11.180
C.P.C.E. Santa Fe - Ley 8738

Firmado a los efectos de su identificación con nuestro informe de fecha 5 de febrero de 2024



ANDRÉS E. PONTE
Presidente



JOSÉ MARÍA IBARBIA
Por Comisión Fiscalizadora

MATBA ROFEX SOCIEDAD ANÓNIMA
NOTAS A LOS ESTADOS FINANCIEROS CONSOLIDADOS CONDENSADOS
AL 31 DE DICIEMBRE DE 2023 PRESENTADOS EN FORMA COMPARATIVA
(cifras expresadas en pesos argentinos – en moneda homogénea)

MatbaRofex

NOTA 18: PRÉSTAMOS (continuación)

(*) Con fecha 20 de julio de 2022 la Sociedad adquirió las acciones de Lumina América S.A.U. En virtud de ello, se generó una deuda con los vendedores por la suma de USD 6.000.000 pagadera en 5 (cinco) cuotas anuales e iguales de USD 1.200.000.

El préstamo se reconoció inicialmente por su valor razonable. Posteriormente, se valuó al costo amortizado; la diferencia entre el valor inicial y el valor de reembolso se reconoce en la cuenta de resultados durante la vida de la deuda de acuerdo con el método de la tasa de interés efectiva.

Con fecha 20 de julio de 2023, la Sociedad abonó la primera cuota de USD 1.200.000.

NOTA 19: CARGAS FISCALES


	Notas	31/12/2023	30/06/2023
Impuesto a las ganancias a pagar en moneda local		879.663.338	932.958.357
Impuesto a las ganancias a pagar en moneda extranjera	22	-	371.703.406
Impuesto sobre los ingresos brutos a pagar		54.258.519	40.796.745
Derecho de registro e inspección a pagar		19.760.668	17.715.333
Impuesto al valor agregado a pagar en moneda local		433.052.579	138.604.367
Impuesto al valor agregado en moneda extranjera	22	427.522.119	236.829.003
Retenciones de impuesto efectuadas a depositar en moneda local		228.038.742	209.800.796
Retenciones de impuesto efectuadas a depositar en moneda extranjera	22	166.533.018	28.966.766
Diversos en moneda local		11.763	9.326.264
Diversos en moneda extranjera	22	22.467.591	150.120
Total cargas fiscales		2.231.308.337	1.986.851.157

NOTA 20: REMUNERACIONES Y CARGAS SOCIALES

	Notas	31/12/2023	30/06/2023
Participación de los trabajadores en las ganancias en moneda extranjera	22	224.809.294	-
Provisión Indemnizaciones en moneda extranjera	22	25.811.883	-
Embargos judiciales a pagar		314.034	-
Provisión para SAC y vacaciones en moneda local		523.743.192	813.558.778
Provisión para SAC y vacaciones en moneda extranjera	22	2.891.523	-
Sueldos a pagar en moneda local		-	3.413.170
Sueldos a pagar en moneda extranjera	22	8.015.983	114.665.059
Leyes sociales a pagar en moneda local		271.206.495	298.522.675
Leyes sociales a pagar en moneda extranjera	22	74.210.492	41.872.500
Total Remuneraciones y cargas sociales		1.131.002.896	1.272.032.182


Firmado a los efectos de su identificación con mi informe de fecha 5 de febrero de 2024

MONASTERIO & ASOCIADOS S.R.L.
CROWE
Matrícula 7/196



MARCELO H. NAVONE (Socío)
Contador Público Mat. 11.180
C.P.C.E. Santa Fe - Ley 8738

Firmado a los efectos de su identificación con nuestro informe de fecha 5 de febrero de 2024



ANDRÉS E. PONTE
Presidente



JOSÉ MARÍA IBARBIA
Por Comisión Fiscalizadora

MATBA ROFEX SOCIEDAD ANÓNIMA
NOTAS A LOS ESTADOS FINANCIEROS CONSOLIDADOS CONDENSADOS
AL 31 DE DICIEMBRE DE 2023 PRESENTADOS EN FORMA COMPARATIVA
(cifras expresadas en pesos argentinos – en moneda homogénea)

MatbaRofex

NOTA 21: CUENTAS POR PAGAR


	Notas	31/12/2023	30/06/2023
Fondos de libre disponibilidad en moneda local		5.512.799.878	5.738.575.015
Fondos de libre disponibilidad en moneda extranjera	22	50.000.552.564	44.582.242.744
Proveedores de bienes y servicios en moneda local		426.759.552	584.855.150
Proveedores de bienes y servicios en moneda extranjera	22	124.571.668	10.903.109
Anticipo de clientes en moneda local		-	8.332.168
Anticipo de clientes en moneda extranjera	22	8.555.607	5.534.119
Total Cuentas por pagar		56.073.239.269	50.930.442.305

NOTA 22: ACTIVOS Y PASIVOS EN MONEDA EXTRANJERA

Rubros	31/12/2023		30/06/2023		
	Clase y monto de la moneda extranjera	Tipo de cambio vigente	Monto en moneda local	Monto en moneda local	
ACTIVO					
Activo no corriente					
<u>Otros créditos</u>					
Depósito en garantía	UYU	11.936.945	20,7187	247.317.426	-
Depósito en garantía	MXN	258.036	47,8577	12.349.008	7.987.885
Cargos diferidos	MXN	30.553	47,8577	1.462.205	-
Anticipo pago de utilidades empleados	MXN	180.000	47,8577	8.614.378	-
Subtotal otros créditos				269.743.017	7.987.885
Total Activo no corriente				269.743.017	7.987.885
Activo corriente					
<u>Otros créditos</u>					
Impuesto al valor agregado saldo a favor	UYU	1.417.464	20,7187	29.367.954	-
Impuesto al valor agregado saldo a favor	MXN	23.467	47,8577	1.123.068	1.380.558
Impuesto a las ganancias saldo a favor	MXN	3.897.667	47,8577	186.533.209	250.183.723
Otros créditos fiscales	USD	-	-	-	77.446
Otros créditos fiscales	UYU	379.858	20,7187	7.870.148	-
Gastos pagados por adelantado	USD	-	-	-	2.068.797
Gastos pagados por adelantado	UYU	-	-	-	1.651.326
Anticipo a proveedores	MXN	-	-	-	3.898.017
Mutuos a cobrar	USD	113.549	808,4833	91.802.365	61.119.478
Depósito en garantía	USD	4.800	808,4833	3.880.720	2.546.212
Diversos	USD	-	-	-	13.494.910
Diversos	MXN	15.000	47,8577	717.878	-
Subtotal otros créditos				321.295.342	336.420.467


Firmado a los efectos de su identificación con mi informe de fecha 5 de febrero de 2024

MONASTERIO & ASOCIADOS S.R.L.
CROWE
Matrícula 7/196



MARCELO H. NAVONE (Socío)
Contador Público Mat. 11.180
C.P.C.E. Santa Fe - Ley 8738

Firmado a los efectos de su identificación con nuestro informe de fecha 5 de febrero de 2024



ANDRÉS E. PONTE
Presidente



JOSÉ MARÍA IBARBIA
Por Comisión Fiscalizadora

MATBA ROFEX SOCIEDAD ANÓNIMA
NOTAS A LOS ESTADOS FINANCIEROS CONSOLIDADOS CONDENSADOS
AL 31 DE DICIEMBRE DE 2023 PRESENTADOS EN FORMA COMPARATIVA
(cifras expresadas en pesos argentinos – en moneda homogénea)


MatbaRofex

NOTA 22: ACTIVOS Y PASIVOS EN MONEDA EXTRANJERA (continuación)

Rubros	31/12/2023			30/06/2023	
	Clase y monto de la moneda extranjera	Tipo de cambio vigente	Monto en moneda local	Monto en moneda local	
<u>Créditos por servicios</u>					
Cuentas a cobrar - Operadores	USD	17.783	808,4833	14.377.428	-
Cuentas a cobrar por servicios	USD	1.216.298	808,4833	983.356.410	876.877.469
Cuentas a cobrar por servicios	MXN	-	-	-	16.274.880
Subtotal créditos por servicios				997.733.838	893.152.349
<u>Otros activos financieros a costo amortizado</u>					
Fideicomisos financieros	USD	293.021	808,4833	236.902.448	92.215.826
Subtotal otros activos financieros a costo amortizado				236.902.448	92.215.826
<u>Efectivo y equivalentes de efectivo</u>					
<u>Colocaciones financieras equivalentes a efectivo</u>					
Fondos comunes de inversión	USD	12.730.220	808,4833	10.292.170.512	4.980.184.563
Fondos de inversión en el exterior	USD	6.107.164	808,4833	4.937.540.323	2.735.053.256
Fondos de inversión en el exterior	UYU	-	-	-	155.638.316
Fondos de inversión en el exterior	MXN	33.206.980	47,8577	1.589.208.200	-
Criptomonedas	USD	522.062	808,4833	422.078.604	187.514.999
Otros saldos disponibles	USD	27.459.209	808,4833	22.200.311.824	3.092.976.657
Otros saldos disponibles	EUR	16	893,9031	13.910	-
<u>Títulos valores equivalentes a efectivo</u>					
Letras	USD	35.395.489	808,4833	28.616.661.663	43.620.556.215
Títulos públicos extranjeros	USD	6.706.461	808,4833	5.422.061.947	1.450.140.039
Cuentas bancarias	USD	6.949.747	808,4833	5.618.754.675	6.798.188.125
Cuentas bancarias	UYU	3.448.361	20,7187	71.445.402	1.933.761
Cuentas bancarias	MXN	1.282.021	47,8577	61.354.508	144.950.291
Caja	USD	11.714	808,4833	9.470.827	11.963.305
Subtotal efectivo y equivalentes de efectivo				79.241.072.395	63.179.099.527
Total del Activo corriente				80.797.004.023	64.500.888.169
Total del Activo				81.066.747.040	64.508.876.054


Firmado a los efectos de su identificación con mi informe de fecha 5 de febrero de 2024

MONASTERIO & ASOCIADOS S.R.L.
CROWE
Matrícula 7/196



MARCELO H. NAVONE (Socio)
Contador Público Mat. 11.180
C.P.C.E. Santa Fe - Ley 8738

Firmado a los efectos de su identificación con nuestro informe de fecha 5 de febrero de 2024



ANDRÉS E. PONTE
Presidente



JOSÉ MARÍA IBARBIA
Por Comisión Fiscalizadora

MATBA ROFEX SOCIEDAD ANÓNIMA
NOTAS A LOS ESTADOS FINANCIEROS CONSOLIDADOS CONDENSADOS
AL 31 DE DICIEMBRE DE 2023 PRESENTADOS EN FORMA COMPARATIVA
(cifras expresadas en pesos argentinos – en moneda homogénea)


MatbaRofex

NOTA 22: ACTIVOS Y PASIVOS EN MONEDA EXTRANJERA (continuación)

Rubros	31/12/2023			30/06/2023	
	Clase y monto de la moneda extranjera	Tipo de cambio vigente	Monto en moneda local	Monto en moneda local	
PASIVO					
Pasivo no corriente					
<u>Otros pasivos</u>					
Depósito en garantía de directores	USD	7.000	808,4833	5.659.383	-
Pasivos por arrendamiento oficinas comerciales	USD	12.337	808,4833	9.973.863	17.838.082
Pasivos por arrendamiento oficinas comerciales	MXN	2.002.350	47,8577	95.827.794	-
Subtotal otros pasivos				111.461.040	17.838.082
<u>Préstamos</u>					
Préstamo por compra de acciones Lumina América S.A.U.	USD	3.600.000	808,4833	2.910.539.880	2.206.048.238
Subtotal préstamos				2.910.539.880	2.206.048.238
Total del Pasivo no corriente				3.022.000.920	2.223.886.320
Pasivo corriente					
<u>Otros pasivos</u>					
Dividendos a pagar en efectivo	USD	1.544.582	808,4833	1.248.768.539	473.378.278
Pasivos por arrendamiento oficinas comerciales	USD	49.475	808,4833	40.000.017	42.202.296
Diversos	USD	-	-	-	9.596.855
Subtotal otros pasivos				1.288.768.556	525.177.429
<u>Cargas fiscales</u>					
Impuesto a las ganancias a pagar	UYU	-	-	-	1.433.306
Impuesto a las ganancias a pagar	MXN	-	-	-	370.270.100
Impuesto al valor agregado a pagar	MXN	8.933.202	47,8577	427.522.119	236.829.003
Retenciones de impuesto efectuadas a depositar	MXN	3.479.757	47,8577	166.533.018	28.966.766
Diversos	UYU	259.053	20,7187	5.367.237	150.120
Diversos	MXN	357.317	47,8577	17.100.354	-
Subtotal cargas fiscales				616.522.728	637.649.295
<u>Remuneraciones y cargas sociales</u>					
Participación de los trabajadores en las ganancias	MXN	4.697.457	47,8577	224.809.294	-
Provisión indemnizaciones	MXN	539.347	47,8577	25.811.883	-
Provisión para SAC y vacaciones	UYU	139.561	20,7187	2.891.523	-
Sueldos a pagar	UYU	386.897	20,7187	8.015.983	1.686.336
Sueldos a pagar	MXN	-	47,8577	-	112.978.723
Leyes sociales a pagar	UYU	252.274	20,7187	5.226.772	916.107
Leyes sociales a pagar	MXN	1.441.435	47,8577	68.983.720	40.956.393
Subtotal remuneraciones y cargas sociales				335.739.175	156.537.559


Firmado a los efectos de su identificación con mi informe de fecha 5 de febrero de 2024

MONASTERIO & ASOCIADOS S.R.L.
CROWE
Matrícula 7/196



MARCELO H. NAVONE (Socío)
Contador Público Mat. 11.180
C.P.C.E. Santa Fe - Ley 8738

Firmado a los efectos de su identificación con nuestro informe de fecha 5 de febrero de 2024



ANDRÉS E. PONTE
Presidente



JOSÉ MARÍA IBARBIA
Por Comisión Fiscalizadora

MATBA ROFEX SOCIEDAD ANÓNIMA
NOTAS A LOS ESTADOS FINANCIEROS CONSOLIDADOS CONDENSADOS
AL 31 DE DICIEMBRE DE 2023 PRESENTADOS EN FORMA COMPARATIVA
(cifras expresadas en pesos argentinos – en moneda homogénea)

MatbaRofex

NOTA 22: ACTIVOS Y PASIVOS EN MONEDA EXTRANJERA (continuación)

Rubros	31/12/2023			30/06/2023	
	Clase y monto de la moneda extranjera	Tipo de cambio vigente	Monto en moneda local	Monto en moneda local	
Préstamos					
Préstamo por compra de acciones Lumina América S.A.U.	USD	672.475	808,4833	543.684.988	627.737.579
Préstamos bancarios	MXN	90.138	47,8577	4.313.793	2.720.655
Subtotal préstamos				547.998.781	630.458.234
Cuentas por pagar					
Fondos de terceros de libre disponibilidad	USD	61.844.880	808,4833	50.000.552.564	44.582.242.744
Proveedores de bienes y servicios	USD	57.114	808,4833	46.175.374	1.171.813
Proveedores de bienes y servicios	UYU	3.115.617	20,7187	64.551.385	-
Proveedores de bienes y servicios	MXN	289.294	47,8577	13.844.909	9.731.296
Anticipo de clientes	MXN	178.772	47,8577	8.555.607	5.534.119
Subtotal Cuentas por pagar				50.133.679.839	44.598.679.972
Total del Pasivo corriente				52.922.709.079	46.548.502.489
Total del Pasivo				55.944.709.999	48.772.388.809

NOTA 23: PARTES RELACIONADAS

- a) No existen saldos con partes relacionadas al 31 de diciembre y 30 de junio de 2023.
- b) Las operaciones con partes relacionadas al 31 de diciembre de 2023 y 2022 son las siguientes:

	Ingreso por servicios		Gastos operativos	
	31/12/2023	31/12/2022	31/12/2023	31/12/2022
Sociedades relacionadas:				
Fundación Matba Rofex	1.330.661	-	54.325.416	-
Totales	1.330.661	-	54.325.416	-

NOTA 24: ADQUISICIONES DE ACCIONES DE SOCIEDADES CONTROLADAS


- a) Aumento participación en Argentina Clearing y Registro S.A.

Durante el período finalizado el 31 de diciembre de 2023 la Sociedad adquirió 300 acciones de su sociedad controlada Argentina Clearing y Registro S.A. a distintos vendedores minoritarios.

El importe en libros de las participaciones de control y el de la no controladora fue ajustado, para reflejar los cambios en sus participaciones relativas en la subsidiaria. La diferencia entre el importe por el que se ajustaron las participaciones no controladoras y el valor razonable de la contraprestación pagada fue reconocida directamente en el patrimonio y atribuida a los propietarios de la controladora - Transacciones entre propietarios que al 31 de diciembre de 2023 asciende a la suma de 48.970.618.


Firmado a los efectos de su identificación con mi informe de fecha 5 de febrero de 2024

MONASTERIO & ASOCIADOS S.R.L.
CROWE
Matrícula 7/196



MARCELO H. NAVONE (Socío)
Contador Público Mat. 11.180
C.P.C.E. Santa Fe - Ley 8738

Firmado a los efectos de su identificación con nuestro informe de fecha 5 de febrero de 2024



ANDRÉS E. PONTE
Presidente



JOSÉ MARÍA IBARBIA
Por Comisión Fiscalizadora

NOTA 24: ADQUISICIONES DE ACCIONES DE SOCIEDADES CONTROLADAS (continuación)

b) Sociedad Matriz S.A.

Con fecha 25 de noviembre de 2022, la Sociedad adquirió el 15% restante de las acciones de Matriz S.A. El importe en libros de las participaciones de control y el de la no controladora fue ajustado, para reflejar los cambios en sus participaciones relativas en la subsidiaria. La diferencia entre el importe por el que se ajustaron las participaciones no controladoras y el valor razonable de la contraprestación pagada fue reconocida directamente en el patrimonio y atribuida a los propietarios de la controladora - Transacciones entre propietarios que al 31 de diciembre de 2023 asciendía a la suma de 90.716.528. Dicha suma fue absorbida con reserva facultativa para distribución de dividendos según lo resuelto por la Asamblea General Ordinaria y Extraordinaria de accionistas de fecha 10 de octubre de 2023.

Con fecha 30 de junio de 2023 los accionistas de Matriz S.A. reunidos en Asamblea resolvieron la disolución anticipada de la Sociedad y el inicio del proceso de liquidación. Con posterioridad, el 6 de octubre de 2023, los accionistas aprobaron el balance final de liquidación y el proyecto de distribución. En dicho proyecto se incluye un saldo a pagar a Argentina Clearing y Registro S.A. por 767.458 y a Matba Rofex Sociedad Anónima por 9.465.311 los cuales han sido cobrados el 29 de diciembre de 2023.

NOTA 25: INFORMACIÓN POR SEGMENTOS

A efectos de presentar la información correspondiente, el Grupo ha determinado los siguientes segmentos de negocios sobre los cuales se dispone de información financiera diferenciada, teniendo en cuenta la naturaleza de sus riesgos y rendimientos:

- Registro de Contratos y Clearing - ALyC: agrupa las operaciones realizadas por Matba Rofex Sociedad Anónima, Argentina Clearing y Registro S.A., Nexo Agente de Liquidación y Compensación Integral S.A., Rofex Uruguay Bolsa de Valores y Futuros S.A. y Nexo Uruguay Corredor de Bolsa S.A. que incluyen, entre otras, la liquidación, la compensación multilateral y neteo de operaciones concertadas en su ámbito y la administración de los riesgos asociados.
- Tecnología: agrupa las operaciones realizadas por Primary Argentina S.A., Primary Ventures S.A., PagoK S.A.U., y Lumina Americas S.A.U. que incluye, entre otras, la prestación de servicios informáticos integrales, servicios de consultoría, desarrollos de sistemas y tecnología informática.

El Grupo no presenta información por segmentos geográficos porque no existen explotaciones en entornos económicos con riesgos y rendimientos que sean significativamente diferentes.

Los criterios de valuación aplicables para preparar la información por segmentos de negocios son los mismos criterios de valuación utilizados para la preparación de los presentes estados financieros consolidados condensados.


Los siguientes cuadros presentan información sobre los resultados, los activos y los pasivos de los segmentos de negocios del Grupo, correspondientes al periodo de seis meses finalizado el 31 de diciembre de 2023, neto de los saldos intergrupo:

Firmado a los efectos de su identificación con mi informe de fecha 5 de febrero de 2024

MONASTERIO & ASOCIADOS S.R.L.


CROWE

Matrícula 7/196



MARCELO H. NAVONE (Socío)
Contador Público Mat. 11.180
C.P.C.E. Santa Fe - Ley 8738

Firmado a los efectos de su identificación con nuestro informe de fecha 5 de febrero de 2024



ANDRÉS E. PONTE
Presidente



JOSÉ MARÍA IBARBIA
Por Comisión Fiscalizadora

MATBA ROFEX SOCIEDAD ANÓNIMA
NOTAS A LOS ESTADOS FINANCIEROS CONSOLIDADOS CONDENSADOS
AL 31 DE DICIEMBRE DE 2023 PRESENTADOS EN FORMA COMPARATIVA
(cifras expresadas en pesos argentinos – en moneda homogénea)

MatbaRofex


NOTA 25: INFORMACIÓN POR SEGMENTOS (continuación)

	Registro de Contratos y Clearing - ALYC	Tecnología	Eliminaciones	Total
Ingresos por servicios	9.584.773.712	8.203.830.269	(1.642.050.332)	16.146.553.649
Pérdidas por actividades ordinarias	-	(21.155.006)	-	(21.155.006)
Ingresos financieros operativos	5.771.143.264	-	-	5.771.143.264
Gastos operativos	(6.661.628.745)	(7.632.434.040)	1.421.404.866	(12.872.657.919)
Resultado operativo del período	8.694.288.231	550.241.223	(220.645.466)	9.023.883.988
Resultados por colocaciones en el país	508.172.306	370.789.575	-	878.961.881
Resultados por colocaciones en el exterior	3.248.410.873	153.649.430	-	3.402.060.303
Diferencias de cambio generadas por activos	1.772.292.352	551.859.670	(1.628.110.026)	696.041.996
Intereses generados por activos	212.332.366	63.079.626	(92.310.146)	183.101.846
Diferencias de cambio generadas por pasivos	(3.276.350.367)	(407.308.690)	1.628.110.026	(2.055.549.031)
Intereses generados por pasivos	(185.119.853)	12.081.379	92.310.146	(80.728.328)
Resultado por exposición a los cambios en el poder adquisitivo de la moneda (RECPAM)	(372.865.161)	(170.362.836)	-	(543.227.997)
Resultados financieros y por tenencia	1.906.872.516	573.788.154	-	2.480.660.670
Otros ingresos y egresos netos	120.096.554	7.015.468	(1.900.944)	125.211.078
Resultados por inversiones en asociadas y sociedades controladas	6.324.012.706	-	(6.330.007.818)	(5.995.112)
Resultado del período antes de impuesto a las ganancias	17.045.270.007	1.131.044.845	(6.552.554.228)	11.623.760.624
Impuesto a las ganancias	(3.113.719.696)	(437.708.267)	-	(3.551.427.963)
Resultado del período	13.931.550.311	693.336.578	(6.552.554.228)	8.072.332.661
Otros resultados integrales	2.578.520.742	2.349.365.846	(2.398.971.477)	2.528.915.111
Resultado integral total	16.510.071.053	3.042.702.424	(8.951.525.705)	10.601.247.772

	Registro de Contratos y Clearing - ALYC	Tecnología	Eliminaciones	Total
Activo no corriente	89.166.744.933	2.701.415.871	(44.186.656.859)	47.681.503.945
Activo corriente	103.102.858.676	10.382.849.112	(3.010.504.758)	110.475.203.030
Total de activo	192.269.603.609	13.084.264.983	(47.197.161.617)	158.156.706.975
Pasivo no corriente	10.473.135.204	246.729.746	(3.781.279.531)	6.938.585.419
Pasivo corriente	63.308.565.936	1.708.470.468	(3.075.183.719)	61.941.852.685
Total de pasivo	73.781.701.140	1.955.200.214	(6.856.463.250)	68.880.438.104
Total de patrimonio	118.487.902.469	11.129.064.769	(40.340.698.367)	89.276.268.871

Firmado a los efectos de su identificación con mi informe de fecha 5 de febrero de 2024

MONASTERIO & ASOCIADOS S.R.L.
CROWE
Matrícula 7/196



MARCELO H. NAVONE (Socio)
Contador Público Mat. 11.180
C.P.C.E. Santa Fe - Ley 8738

Firmado a los efectos de su identificación con nuestro informe de fecha 5 de febrero de 2024



ANDRÉS E. PONTE
Presidente



JOSÉ MARÍA IBARBIA
Por Comisión Fiscalizadora

NOTA 26: CUENTAS DE ORDEN

	31/12/2023	30/06/2023
Depósitos fideicomitidos:		
Matba Rofex Sociedad Anónima (fiduciario)	1.422.513.357.202	1.228.940.579.708
Total	1.422.513.357.202	1.228.940.579.708
Fiduciantes:		
Garantías fideicomitidas por Agentes de Compensación y Liquidación	(1.422.513.357.202)	(1.228.940.579.708)
Total	(1.422.513.357.202)	(1.228.940.579.708)

NOTA 27: PATRIMONIO NETO MÍNIMO Y FONDOS DE GARANTÍA

27.1. Patrimonio neto mínimo

La Ley de mercado de capitales, su decreto reglamentario y las normas de la CNV (NT 2013), requieren que los mercados que desempeñen las funciones asignadas a las cámaras compensadoras deben contar con un patrimonio neto mínimo no inferior a unidades de valor adquisitivo actualizables por CER - Ley N°25.827 (en adelante UVA) 10.917.500, el que debe surgir de sus estados financieros. Considerando el valor UVA al último día hábil del mes de diciembre de 2023 de 461,60, el patrimonio neto mínimo exigible para los mercados que desempeñen las funciones asignadas a las cámaras compensadoras, asciende a 5.039.518.000.

Al 31 de diciembre de 2023 Matba Rofex Sociedad Anónima cumple con el requisito patrimonial indicado en el párrafo anterior ya que el patrimonio neto según sus estados financieros excede el patrimonio neto mínimo requerido. La citada normativa exige, además, que los mercados deben constituir fondos de garantía destinados a hacer frente a los compromisos no cumplidos por sus agentes participantes y originados en operaciones garantizadas.

Los mercados que desempeñen funciones de cámara compensadora deberán constituir, con recursos propios, fondos de garantía organizados bajo la figura fiduciaria o cualquier otra modalidad que resulte aprobada por la comisión, que deberán estar conformados exclusivamente por los activos elegibles destinados a hacer frente a los compromisos no cumplidos por los agentes miembros originados en operaciones garantizadas. Estos fondos deberán permitir hacer frente al incumplimiento de, como mínimo, los dos participantes que se encuentren más expuestos en condiciones de mercado extremas pero verosímiles.


A tal fin la RG 817 de CNV establece que los mercados que actúen como cámaras compensadoras deben revisar periódicamente los modelos y parámetros adoptados para calcular sus requisitos en materia de márgenes, las contribuciones a los fondos de garantía y otros mecanismos de control del riesgo. Deben someter los modelos a pruebas de resistencia rigurosas y frecuentes para evaluar su resistencia en condiciones de mercado extremas pero verosímiles y efectuarán pruebas retrospectivas para evaluar la fiabilidad de la metodología adoptada.

Al 31 de diciembre de 2023, el monto acumulado en el Fondo de garantía III asciende a 3.223.623.826. La diferencia con el saldo expuesto en el Estado de cambios en el patrimonio corresponde a la reexpresión del fondo en moneda de cierre (Nota 2.4).

Los activos que respaldan el Fondo de Garantía III ascienden a 3.579.867.411. A continuación, se detallan los activos elegibles:


Firmado a los efectos de su identificación con mi informe de fecha 5 de febrero de 2024

MONASTERIO & ASOCIADOS S.R.L.
CROWE
Matrícula 7/196



MARCELO H. NAVONE (Socío)
Contador Público Mat. 11.180
C.P.C.E. Santa Fe - Ley 8738

Firmado a los efectos de su identificación con nuestro informe de fecha 5 de febrero de 2024



ANDRÉS E. PONTE
Presidente



JOSÉ MARÍA IBARBIA
Por Comisión Fiscalizadora

NOTA 27: PATRIMONIO NETO MÍNIMO Y FONDOS DE GARANTÍA (continuación)

27.1. Patrimonio neto mínimo (continuación)

Activo	Valor nominal	Precio	Monto en pesos
Acciones BYMA	296.041	843,500	249.710.584
IAM Estrategia - Clase E	395.428	1089,657	430.880.653
IAM Estrategia - Clase B - Pesos	2.519.748	411,680	1.037.329.170
BPF Renta Fija Dolar - Clase B - Pesos	803.342	1039,287	834.902.997
GD35	493.153	354,990	175.064.383
GD38	130.594	416,000	54.327.104
GD41	198.350	353,000	70.017.550
Dólar Ref. CA3500	900.000	808,483	727.634.970
Total			3.579.867.411

27.2. Fondos de garantía I y II

Adicionalmente, los Mercados que cumplan funciones de Cámaras Compensadoras y las Cámaras Compensadoras, deberán constituir los siguientes fondos de garantía:

- Fondo de garantía I: conformado por garantías iniciales y garantías para la cobertura de márgenes de la operatoria integrados por los Agentes de Liquidación y Compensación (en adelante ALYC).
- Fondo de garantía II: conformado por los aportes en función del riesgo de su operatoria y es efectuado por los ALYC. Dicho fondo deberá permitir como mínimo, hacer frente, en condiciones de mercado extremas pero verosímiles, al incumplimiento de: i) el Agente con respecto al cual se esté más expuesto o ii) la suma del segundo y el tercer agente que se encuentre más expuesto; de ambos el mayor.

Las normas internas del Mercado disponen la constitución del Fondo de Garantía Inicial Miembro Compensador (FGIMC) con los aportes que realiza cada ALyC luego de calcular mensualmente el mayor de los siguientes valores: a) monto fijo que se publica por circular; b) la sumatoria de 3,5% sobre el promedio trimestral de márgenes propios y de terceros correspondientes a los escenarios monedas, agro y financiero; 2% sobre el promedio trimestral de márgenes correspondientes a los escenarios monedas, agro y financiero de las CEL; y 0,15% sobre el promedio trimestral de márgenes por operatoria PAF para los emisores.


Los aportes que realizan los ALYC a los fondos de garantía se integran al Fideicomiso de Garantía para incumplimiento de miembros compensadores para las operaciones de futuros y opciones concertadas en MATba Rofex y registradas en Argentina Clearing y Registro S.A. El fiduciario es Matba Rofex Sociedad Anónima y son beneficiarios los ALYC por las operaciones garantizadas por la Cámara Compensadora. El total de los fondos I y II se expone en Nota 26 (cuentas de orden) a los presentes estados financieros.

Al 31 de diciembre de 2023, el Fondo de Garantía II se encuentra integrado de la siguiente manera:

Activos	31/12/2023
Pesos	15.633.045.146
Acciones	2.655.523.119
Dólares	5.967.955.226
FCI	1.675.881.092
Obligación Negociables	269.720.923
Transporte	26.202.125.506


Firmado a los efectos de su identificación con mi informe de fecha 5 de febrero de 2024

MONASTERIO & ASOCIADOS S.R.L.
CROWE
Matrícula 7/196



MARCELO H. NAVONE (Socío)
Contador Público Mat. 11.180
C.P.C.E. Santa Fe - Ley 8738

Firmado a los efectos de su identificación con nuestro informe de fecha 5 de febrero de 2024



ANDRÉS E. PONTE
Presidente



JOSÉ MARÍA IBARBIA
Por Comisión Fiscalizadora

MATBA ROFEX SOCIEDAD ANÓNIMA
NOTAS A LOS ESTADOS FINANCIEROS CONSOLIDADOS CONDENSADOS
AL 31 DE DICIEMBRE DE 2023 PRESENTADOS EN FORMA COMPARATIVA
(cifras expresadas en pesos argentinos – en moneda homogénea)

MatbaRofex

NOTA 27: PATRIMONIO NETO MÍNIMO Y FONDOS DE GARANTÍA (continuación)

27.2. Fondos de garantía I y II (continuación)

Activos	31/12/2023
	<i>Transporte</i> 26.202.125.506
CEDEARs	9.817.677
Títulos públicos	11.606.498.769
Títulos extranjeros	2.772.366.454
Total Fondo de Garantía II	40.590.808.406

27.3. Pruebas de tensión

Los requisitos en materia de márgenes y contribuciones a los fondos de garantías han sido calculados en base a modelos y parámetros sometidos a pruebas trimestrales de tensión donde se evalúan su resistencia en condiciones de mercado extremas pero verosímiles, de acuerdo a lo requerido por el art. 19 del Capítulo III del Título VI de las normas de la Comisión Nacional de Valores.

NOTA 28: GUARDA DE DOCUMENTACIÓN

En cumplimiento de la Resolución General N°629 de la CNV, la Sociedad encomienda la guarda de la documentación que reviste antigüedad en la Sociedad Bank S.A., dirección Diógenes Taborda 73, Código postal (C1437EFA), Ciudad Autónoma de Buenos Aires.

Adicionalmente, la Sociedad informa que posee documentación respaldatoria de las operaciones contables, impositivas y de gestión en el depósito de Custodia de Archivos S.R.L. CUIT 30-69370991-8, con domicilio legal y del depósito en la calle Gorriti 375 de la ciudad de Rosario, provincia de Santa Fe.

NOTA 29: INSTRUMENTOS FINANCIEROS


Instrumentos financieros por categoría

El siguiente cuadro muestra, para los activos y pasivos financieros registrados al 31 de diciembre de 2023 y 30 de junio de 2023, la información requerida por la NIIF 7, de acuerdo con las categorías establecidas en la NIIF 9.

	Costo amortizado	Valor razonable con cambios en el estado de resultados integral	Total al 31/12/2023
<u>Activos según Estado de situación financiera</u>			
Efectivo y equivalentes de efectivo	28.524.653.836	79.191.489.409	107.716.143.245
Activos financieros a costo amortizado	263.861.595	-	263.861.595
Créditos por servicios	1.474.871.982	-	1.474.871.982
Otros créditos	1.391.976.185	19.636.442	1.411.612.627
Total al 31/12/2023	31.655.363.598	79.211.125.851	110.866.489.449


Firmado a los efectos de su identificación con mi informe de fecha 5 de febrero de 2024

MONASTERIO & ASOCIADOS S.R.L.
CROWE
Matrícula 7/196



MARCELO H. NAVONE (Socío)
Contador Público Mat. 11.180
C.P.C.E. Santa Fe - Ley 8738

Firmado a los efectos de su identificación con nuestro informe de fecha 5 de febrero de 2024



ANDRÉS E. PONTE
Presidente



JOSÉ MARÍA IBARBIA
Por Comisión Fiscalizadora

NOTA 29: INSTRUMENTOS FINANCIEROS (continuación)

Instrumentos financieros por categoría (continuación)

	Costo amortizado	Valor razonable con cambios en el estado de resultados integral	Total al 31/12/2023
<u>Pasivos según Estado de situación financiera</u>			
Cuentas por pagar	559.886.827	55.513.352.442	56.073.239.269
Préstamos	3.458.538.661	-	3.458.538.661
Otros pasivos	1.626.564.640	447.440.530	2.074.005.170
Total al 31/12/2023	5.644.990.128	55.960.792.972	61.605.783.100

	Costo amortizado	Valor razonable con cambios en el estado de resultados integral	Total al 30/06/2023
<u>Activos según Estado de situación financiera</u>			
Efectivo y equivalentes de efectivo	10.357.120.137	82.839.453.434	93.196.573.571
Activos financieros a costo amortizado	98.518.708	-	98.518.708
Créditos por servicios	1.414.771.106	-	1.414.771.106
Otros créditos	1.074.537.044	15.357.904	1.089.894.948
Total al 30/06/2023	12.944.946.995	82.854.811.338	95.799.758.333

	Costo amortizado	Valor razonable con cambios en el estado de resultados integral	Total al 30/06/2023
<u>Pasivos según Estado de situación financiera</u>			
Cuentas por pagar	609.624.546	50.320.817.759	50.930.442.305
Préstamos	2.836.506.472	-	2.836.506.472
Otros pasivos	959.077.772	241.711.949	1.200.789.721
Total al 30/06/2023	4.405.208.790	50.562.529.708	54.967.738.498

Jerarquías del valor razonable


El cuadro a continuación expone los instrumentos financieros a valor razonable al 31 de diciembre de 2023 y 30 de junio de 2023, clasificados por jerarquía, según el método de medición utilizado. Los diferentes niveles han sido definidos de la siguiente manera:

- Nivel 1: precios de cotización (no ajustados) en mercados activos, para activos y pasivos idénticos;
- Nivel 2: datos distintos al precio de cotización incluido en nivel 1, que sean observables para el activo o el pasivo, tanto directamente como indirectamente;
- Nivel 3: dato para el activo o el pasivo que no están basados en datos observables de mercado (esto es, datos no observables), lo cual requiere que la Sociedad elabore sus propias hipótesis y premisas.

	Nivel 1	Nivel 2	Nivel 3	Total al 31/12/2023
<u>Activos según Estado de situación financiera</u>				
Efectivo y equivalentes de efectivo	79.191.489.409	-	-	79.191.489.409
Otros créditos	19.636.442	-	-	19.636.442


Firmado a los efectos de su identificación con mi informe de fecha 5 de febrero de 2024
MONASTERIO & ASOCIADOS S.R.L.

CROWE
Matrícula 7/196



MARCELO H. NAVONE (Socio)
Contador Público Mat. 11.180
C.P.C.E. Santa Fe - Ley 8738

Firmado a los efectos de su identificación con nuestro informe de fecha 5 de febrero de 2024



ANDRÉS E. PONTE
Presidente



JOSÉ MARÍA IBARBIA
Por Comisión Fiscalizadora

NOTA 29: INSTRUMENTOS FINANCIEROS (continuación)

Jerarquías del valor razonable (continuación)

	Nivel 1	Nivel 2	Nivel 3	Total al 31/12/2023
<u>Pasivos según Estado de situación financiera</u>				
Cuentas por pagar	55.513.352.442	-	-	55.513.352.442
Otros pasivos	447.440.530	-	-	447.440.530
Total al 31/12/2023	135.171.918.823	-	-	135.171.918.823
<u>Activos según Estado de situación financiera</u>				
Efectivo y equivalentes de efectivo	82.839.453.434	-	-	82.839.453.434
Otros créditos	15.357.904	-	-	15.357.904
<u>Pasivos según Estado de situación financiera</u>				
Cuentas por pagar	50.320.817.759	-	-	50.320.817.759
Otros pasivos	241.711.949	-	-	241.711.949
Total al 30/06/2023	133.417.341.046	-	-	133.417.341.046

El valor razonable de los instrumentos financieros negociados en mercados activos se basa en precios de cotización a la fecha de cierre. Un mercado se considera activo cuando los precios de cotización están fácil y regularmente disponibles a través de una bolsa, de intermediarios financieros, de una institución sectorial, de un servicio de precios o de un organismo regulador, y esos precios reflejan transacciones de mercado actuales que se producen regularmente, entre partes que actúan en condiciones de independencia mutua. El precio de cotización de mercado usado para los activos financieros mantenidos por la Sociedad es el precio corriente comprador. Estos instrumentos se incluyen en el nivel 1. Los instrumentos incluidos en el nivel 1 comprenden principalmente efectivo y equivalentes.


El valor razonable de los instrumentos financieros que no se negocian en un mercado activo se determina utilizando técnicas de valuación. Estas técnicas de valuación maximizan el uso de datos observables del mercado que estén disponibles y se basan en la menor medida posible de estimaciones específicas realizadas por la Sociedad. Si todos los datos significativos requeridos para calcular el valor razonable de un instrumento son observables, el instrumento se incluye en el nivel 2.

Si uno o más de los datos significativos para el cálculo del valor razonable del instrumento financiero no se basan en datos observables del mercado, el instrumento se incluye en el nivel 3.

Al 31 de diciembre de 2023 y 30 de junio de 2023, la Sociedad no posee instrumentos financieros incluidos en los niveles 2 y 3.


Firmado a los efectos de su identificación con mi informe de fecha 5 de febrero de 2024

MONASTERIO & ASOCIADOS S.R.L.
CROWE
Matrícula 7/196



MARCELO H. NAVONE (Socío)
Contador Público Mat. 11.180
C.P.C.E. Santa Fe - Ley 8738

Firmado a los efectos de su identificación con nuestro informe de fecha 5 de febrero de 2024



ANDRÉS E. PONTE
Presidente



JOSÉ MARÍA IBARBIA
Por Comisión Fiscalizadora

NOTA 29: INSTRUMENTOS FINANCIEROS (continuación)

Valor razonable de activos valuados a costo amortizado

La NIIF 7 requiere exponer información sobre el valor razonable de los instrumentos financieros valuados a costo amortizado, aunque los mismos se encuentren así valuados en el estado de situación financiera, siempre y cuando sea factible estimar dicho valor razonable:

- a) Activos financieros a costo amortizado: la Sociedad considera que el valor de libros de las inversiones a corto plazo y de alta liquidez, que puedan convertirse en efectivo rápidamente y están sujetas a un riesgo insignificante de cambio en su valor, se aproximan a su valor razonable. El valor razonable de los instrumentos que no cuentan con precios de cotización en mercados activos se ha determinado descontando los flujos de fondos futuros estimados a las tasas de mercado corrientes ofrecidas, para cada período, de corresponder, para instrumentos financieros de similares características;
- b) Créditos por servicios: se considera que el valor de libros se aproxima a su valor razonable, ya que dichos créditos son sustancialmente de corto plazo;
- c) Otros créditos: se considera que el valor de libros se aproxima a su valor razonable, ya que dichos créditos son sustancialmente de corto plazo;
- d) Cuentas por pagar: se considera que el valor de libros se aproxima a su valor razonable, ya que dichos pasivos son sustancialmente de corto plazo;
- e) Préstamos:

	Costo amortizado	Valor razonable	
Deuda por compra de acciones Lumina	3.454.224.868	3.075.339.932	(*)
Otras partidas del rubro Préstamos	4.313.793	4.313.793	(**)
Total Préstamos	3.458.538.661	3.079.653.725	

(*) Este valor se ha determinado descontando los flujos de fondos futuros pactados a una T.N.A del 10% que representa una tasa estimada de mercado para instrumentos financieros asimilables al cierre del período.

(**) En términos generales se considera que el valor de libros se aproxima a su valor razonable, ya que dichos créditos son sustancialmente de corto plazo.


- f) Otros pasivos: se considera que el valor de libros se aproxima a su valor razonable, ya que dichos pasivos son sustancialmente de corto plazo;

NOTA 30: ADMINISTRACIÓN DEL RIESGO

Al cierre del período actual, no hay novedades que informar respecto de lo mencionado en nota a los estados financieros anuales al 30 de junio de 2023.

Firmado a los efectos de su identificación con mi informe de fecha 5 de febrero de 2024

MONASTERIO & ASOCIADOS S.R.L.
CROWE
Matrícula 7/196



MARCELO H. NAVONE (Socío)
Contador Público Mat. 11.180
C.P.C.E. Santa Fe - Ley 8738

Firmado a los efectos de su identificación con nuestro informe de fecha 5 de febrero de 2024



ANDRÉS E. PONTE
Presidente



JOSÉ MARÍA IBARBIA
Por Comisión Fiscalizadora

NOTA 31: GANANCIAS ACUMULADAS Y DISTRIBUCIÓN DE DIVIDENDOS

Restricción a la distribución de dividendos

De acuerdo a lo establecido por el artículo 70 de la Ley N°19.550 y el Art. 5 del Capítulo III, Título IV del T.O. 2013 de CNV, la Sociedad deberá destinar un monto no inferior al cinco por ciento (5%) del resultado positivo surgido de la sumatoria algebraica del resultado del ejercicio, los ajustes de ejercicios anteriores, las transferencias de otros resultados a resultados no asignados, y las pérdidas acumuladas de ejercicios anteriores, a la reserva legal del ejercicio, hasta alcanzar el veinte por ciento (20%) del Capital Social más el saldo de la cuenta Ajuste de Capital.

Asimismo, y tal como se menciona en la nota 16, los montos sujetos a distribución se encuentran restringidos hasta el costo de adquisición de acciones propias.

Por otra parte, la Ley de Mercado de Capitales N°26.831, modificada por la Ley de Financiamiento Productivo N° 27.440 dispone, en su artículo N°45, que los mercados y/o las cámaras compensadoras deberán constituir, conforme lo reglamente la Comisión Nacional de Valores, fondos de garantía destinados a hacer frente a los compromisos no cumplidos por sus agentes participantes y originados en operaciones garantizadas. Dichos fondos deberán organizarse bajo la figura fiduciaria u otra figura que apruebe la Comisión Nacional de Valores y se conformarán acorde a las mejores prácticas internacionales en la materia. Las sumas acumuladas en estos fondos deberán ser invertidas en la forma y condiciones que establezca la Comisión Nacional de Valores, la cual determinará los criterios de seguridad, rentabilidad y liquidez adecuados.

Cuando el patrimonio de la Sociedad incluya saldos deudores originados en transacciones realizadas con los propietarios en las que éstos actúan en su carácter de propietarios y no como terceros, el Directorio deberá proponer a la asamblea de accionistas un tratamiento adecuado para su absorción con apropiada descripción en el orden del día, contemplando adecuadamente los intereses de los accionistas minoritarios.

Dentro del patrimonio de la Sociedad se expone una Reserva por conversión de sociedades relacionadas en el exterior, que incluye las diferencias de cambio generadas por el efecto de la conversión a pesos argentinos de la participación en UFEX, Lumina América S.A. de C.V, MTR Technology S.A., y Nexo UY, sociedades del exterior. Cuando el saldo neto de estos resultados al cierre de un ejercicio sea negativo (cuentas deudoras), existirá una restricción a la distribución de resultados no asignados por el mismo importe.

Política de dividendos

La Sociedad cuenta con una política de dividendos cuyo objetivo es establecer los parámetros mínimos para llevar a cabo la distribución de los mismos, considerando que el monto propuesto se calculará sobre los resultados no asignados disponibles, habiéndose detraído previamente los conceptos indicados en los párrafos anteriores.

NOTA 32: RESULTADO POR ACCIÓN


Los resultados y el número promedio ponderado de acciones ordinarias utilizadas en el cálculo del resultado por acción básico son los siguientes:

Firmado a los efectos de su identificación con mi informe de fecha 5 de febrero de 2024

MONASTERIO & ASOCIADOS S.R.L.


CROWE

Matrícula 7/196



MARCELO H. NAVONE (Socio)
Contador Público Mat. 11.180
C.P.C.E. Santa Fe - Ley 8738

Firmado a los efectos de su identificación con nuestro informe de fecha 5 de febrero de 2024



ANDRÉS E. PONTE
Presidente



JOSÉ MARÍA IBARBIA
Por Comisión Fiscalizadora

MATBA ROFEX SOCIEDAD ANÓNIMA
NOTAS A LOS ESTADOS FINANCIEROS CONSOLIDADOS CONDENSADOS
AL 31 DE DICIEMBRE DE 2023 PRESENTADOS EN FORMA COMPARATIVA
(cifras expresadas en pesos argentinos – en moneda homogénea)

MatbaRofex

NOTA 32: RESULTADO POR ACCIÓN (continuación)

	31/12/2023	31/12/2022
Resultado integral total del período atribuible a la parte controladora	10.173.200.702	3.765.173.484
Número promedio ponderado de acciones ordinarias en circulación para propósitos del resultado por acción básico (todas las mediciones)	122.910.377	122.920.000
Resultado por acción	82,77	30,63

El resultado por acción diluido se calcula ajustando el número promedio ponderado de acciones ordinarias en circulación para reflejar la conversión de todas las acciones ordinarias potenciales dilusivas. Al 31 de diciembre de 2023 y 2022, la Sociedad no posee acciones potenciales dilusivas, por lo tanto no existen diferencias con el resultado por acción básico.

NOTA 33: HECHOS POSTERIORES AL CIERRE


No existen acontecimientos ocurridos entre la fecha de cierre del período y la emisión de los presentes estados financieros consolidados condensados, que puedan afectar significativamente la situación patrimonial o los resultados del período que no hayan sido expuestos en las notas a los estados financieros consolidados condensados.

NOTA 34: APROBACIÓN DE LOS ESTADOS FINANCIEROS CONDENSADOS

Los presentes estados financieros han sido aprobados por el Directorio de la Sociedad y su emisión ha sido autorizada con fecha 5 de febrero de 2024.


Firmado a los efectos de su identificación con mi informe de fecha 5 de febrero de 2024

MONASTERIO & ASOCIADOS S.R.L.
CROWE
Matrícula 7/196



MARCELO H. NAVONE (Socio)
Contador Público Mat. 11.180
C.P.C.E. Santa Fe - Ley 8738

Firmado a los efectos de su identificación con nuestro informe de fecha 5 de febrero de 2024



ANDRÉS E. PONTE
Presidente



JOSÉ MARÍA IBARBIA
Por Comisión Fiscalizadora

MatbaRofex

MATBA ROFEX SOCIEDAD ANÓNIMA
ESTADOS FINANCIEROS SEPARADOS CONDENSADOS
AL 31 DE DICIEMBRE DE 2023
(PERÍODO DE SEIS MESES)

MATBA ROFEX SOCIEDAD ANÓNIMA

Domicilio Legal: Paraguay 777 – Piso 15°
Rosario - Provincia de Santa Fe

MatbaRofex

EJERCICIO ECONÓMICO N°116 INICIADO EL 1° DE JULIO DE 2023 ESTADOS FINANCIEROS CONDENSADOS AL 31 DE DICIEMBRE DE 2023 PRESENTADOS EN FORMA COMPARATIVA (NOTA 2.3)

Actividad principal de la Sociedad: Organizar las operaciones con valores negociables que cuenta con oferta pública y/u otros instrumentos financieros o activos autorizados, así como registrar los contratos de disponible, entrega inmediata, a término, de futuros y opciones sobre productos y subproductos de origen animal, mineral o vegetal, activos digitales y/u otros activos, monedas, instrumentos o índices representativos u otros valores negociables con

Fecha de inscripción en la Inspección General de Justicia:

- Del estatuto: 28 de noviembre de 1907
- De la última modificación: 30 de septiembre de 2019
- Número de inscripción en la Inspección General de Personas Jurídicas: 287

Fecha de vencimiento del estatuto: 30 de marzo de 2104

Matrícula CNV: N° 13 - Mercado

CUIT: 30-52569841-2

Composición del Capital Social (Nota 17) (cifras expresadas en pesos argentinos)

Clase de acciones	Suscripto, integrado e inscripto		
	Acciones en circulación	Acciones propias en cartera	Total del capital social
Escriturales de VN \$1 cada una	122.846.837	73.163	122.920.000

Firmado a los efectos de su identificación con nuestro informe de fecha 5 de febrero de 2024

MONASTERIO & ASOCIADOS S.R.L.

CROWE

Matrícula 7/196

MARCELO H. NAVONE (Socio)
Contador Público Mat. 11.180
C.P.C.E. Santa Fe - Ley 8738

Firmado a los efectos de su identificación con nuestro informe de fecha 5 de febrero de 2024

ANDRÉS E. PONTE
Presidente

JOSÉ MARÍA IBARBIA
Por Comisión Fiscalizadora

**ESTADO DE RESULTADOS Y DE OTROS RESULTADOS INTEGRALES SEPARADO
POR LOS PERÍODOS DE SEIS MESES FINALIZADOS EL 31 DE DICIEMBRE DE 2023 Y 2022**

(cifras expresadas en pesos - en moneda homogénea)


	Notas	Seis meses		Tres meses	
		31/12/2023	31/12/2022	31/12/2023	31/12/2022
Ingresos por servicios	3	7.045.116.307	8.076.671.976	3.631.647.975	3.685.534.572
Ingresos financieros operativos		3.113.280.312	1.620.539.755	1.812.641.477	794.408.602
Gastos operativos	4	(5.290.308.304)	(5.021.778.478)	(2.661.794.252)	(2.445.482.286)
RESULTADO OPERATIVO DEL PERÍODO		4.868.088.315	4.675.433.253	2.782.495.200	2.034.460.888
Resultados financieros y por tenencia					
Generados por activos					
Resultado por colocaciones en el país		(650.500.325)	(3.193.885.712)	307.942.949	(537.042.066)
Resultado por colocaciones en el exterior		1.696.825.732	(31.138.426)	1.700.116.360	34.156.436
Diferencia de cambio		78.664.083	45.672.474	58.461.374	(4.919.493)
Intereses		90.558.151	(3.147.823)	73.780.478	(3.579.754)
Generados por pasivos					
Diferencia de cambio		(3.224.278.780)	(142.619.040)	(3.129.966.034)	(89.895.628)
Intereses		(184.763.874)	(173.113.959)	(88.593.374)	(91.733.545)
Resultado por exposición a los cambios en el poder adquisitivo de la moneda (RECPAM)		(365.102.017)	(355.846.751)	(305.342.193)	(159.179.558)
Resultados por inversiones en asociadas	5	6.216.580.723	2.789.392.795	6.082.784.572	2.243.265.438
Otros ingresos y egresos netos		120.096.554	6.543.614	1.336.496	4.333.270
RESULTADO DEL PERÍODO ANTES DE IMPUESTO A LAS GANANCIAS		8.646.168.562	3.617.290.425	7.483.015.828	3.429.865.988
Impuesto a las ganancias	6	(997.913.153)	38.919.482	(597.882.382)	(390.449.504)
RESULTADO DEL PERÍODO		7.648.255.409	3.656.209.907	6.885.133.446	3.039.416.484
OTROS RESULTADOS INTEGRALES					
Otros resultados integrales que se clasificarán en la ganancia o la pérdida		(18.665.660)	-	(18.665.660)	-
Ajuste por conversión de sociedades relacionadas del exterior		2.543.610.953	108.963.577	2.576.921.547	112.058.450
TOTAL DE OTROS RESULTADOS INTEGRALES		2.524.945.293	108.963.577	2.558.255.887	112.058.450
RESULTADO INTEGRAL TOTAL DEL PERÍODO		10.173.200.702	3.765.173.484	9.443.389.333	3.151.474.934
Resultado por acción ordinaria					
Básico	32	82,77	30,63	76,84	25,64
Diluido	32	82,77	30,63	76,84	25,64

Las notas que se acompañan son parte integrante de estos estados financieros separados condensados.

Firmado a los efectos de su identificación con nuestro informe de fecha 5 de febrero de 2024

MONASTERIO & ASOCIADOS S.R.L.

CROWE
Matrícula 7/196



MARCELO H. NAVONE (Socio)
Contador Público Mat. 11.180
C.P.C.E. Santa Fe - Ley 8738

Firmado a los efectos de su identificación con nuestro informe de fecha 5 de febrero de 2024



ANDRÉS E. PONTE
Presidente



JOSÉ MARÍA IBARBIA
Por Comisión Fiscalizadora

**ESTADO DE SITUACIÓN FINANCIERA SEPARADO CONDENSADO
AL 31 DE DICIEMBRE DE 2023 Y 30 DE JUNIO DE 2023**
(cifras expresadas en pesos - en moneda homogénea)


	Notas	31/12/2023	30/06/2023
ACTIVO			
ACTIVO NO CORRIENTE			
Activos intangibles	7	8.899.908.856	9.278.285.758
Propiedades, planta y equipo	8	642.582.859	647.391.289
Llave del negocio	9	23.242.139.631	23.242.139.631
Otros activos		235.410	486.513
Propiedades de inversión	10	927.091.010	938.977.584
Activos por derecho de uso	11	13.689.370	34.223.425
Inversiones en otras entidades	12	2.423.244.240	2.423.371.173
Inversiones en asociadas	5	47.600.493.565	43.309.452.741
Otros créditos	13	96.727.686	1.597.434
TOTAL DEL ACTIVO NO CORRIENTE		83.846.112.627	79.875.925.548
ACTIVO CORRIENTE			
Otros créditos	13	578.900.593	524.396.179
Créditos por servicios	14	1.419.656.528	2.090.292.506
Otros activos financieros a costo amortizado	15	263.861.595	98.515.631
Efectivo y equivalentes de efectivo	16	43.957.694.987	54.061.415.869
TOTAL DEL ACTIVO CORRIENTE		46.220.113.703	56.774.620.185
TOTAL DEL ACTIVO		130.066.226.330	136.650.545.733
PATRIMONIO NETO			
Aportes de los propietarios		38.043.009.492	38.120.285.019
Resultados acumulados		46.367.253.697	42.462.828.506
Otros componentes		2.795.183.296	236.470.662
TOTAL DEL PATRIMONIO NETO		87.205.446.485	80.819.584.187
PASIVO			
PASIVO NO CORRIENTE			
Otros pasivos	18	5.659.383	3.713.227
Pasivo por impuesto diferido	6	3.270.388.662	2.722.101.216
Préstamos	19	6.691.819.411	5.260.562.222
TOTAL DEL PASIVO NO CORRIENTE		9.967.867.456	7.986.376.665
PASIVO CORRIENTE			
Otros pasivos	18	1.497.556.792	995.655.320
Préstamos	19	1.489.004.871	1.500.698.194
Cargas fiscales	20	495.535.269	545.564.508
Remuneraciones y cargas sociales	21	244.948.604	556.829.377
Cuentas por pagar	22	29.165.866.853	44.245.837.482
TOTAL DEL PASIVO CORRIENTE		32.892.912.389	47.844.584.881
TOTAL DEL PASIVO		42.860.779.845	55.830.961.546
TOTAL DEL PATRIMONIO NETO Y PASIVO		130.066.226.330	136.650.545.733

Las notas que se acompañan son parte integrante de estos estados financieros separados condensados.

Firmado a los efectos de su identificación con nuestro informe de fecha 5 de febrero de 2024

MONASTERIO & ASOCIADOS S.R.L.

CROWE
Matriculada 7/196



MARCELO H. NAVONE (Socio)
Contador Público Mat. 11.180
C.P.C.E. Santa Fe - Ley 8738

Firmado a los efectos de su identificación con nuestro informe de fecha 5 de febrero de 2024



ANDRÉS E. PONTE
Presidente



JOSÉ MARÍA IBARBIA
Por Comisión Fiscalizadora

MATBA ROFEX SOCIEDAD ANÓNIMA

MatbaRofex

ESTADO DE CAMBIOS EN EL PATRIMONIO SEPARADO CONDENSAO POR EL PERIODO DE SEIS MESES FINALIZADO EL 31 DE DICIEMBRE DE 2023
(cifras expresadas en pesos - en moneda homogénea)

Concepto	Aportes de los propietarios					Resultados acumulados					Otros componentes								
	Capital social (Nota 17)	Ajuste de capital	Acciones propias en cartera (Nota 17)	Ajuste de acciones propias en cartera	Costo de adquisición de acciones propias en cartera (Nota 17)	Prima de fusión	Total	Fondo de Garantía Ley N° 26.831	Reserva legal	Reserva facultativa	Reserva especial Res. Gral. 609 CNV	Resultados no asignados	Total	Transacciones entre propietarios	Reserva por conversión de sociedades relacionadas del exterior	Otros resultados integrales	Otros resultados diferidos	Total	Totales
Salidos al 30 de junio de 2023	122.920.000	6.347.914.621	-	-	-	31.649.450.398	38.120.285.019	13.025.678.166	1.294.166.924	18.812.219.890	1.057.146	9.329.706.380	42.462.228.506	(90.716.528)	258.046.717	-	69.138.473	236.470.662	80.819.584.187
Asamblea General Ordinaria V. Extraordinaria de accionistas de fecha 10 de octubre de 2023	-	-	-	-	-	-	-	(6.983.530.639)	-	6.983.530.639	-	-	-	-	-	-	-	-	-
- Adecuación fondo de garantía	-	-	-	-	-	-	-	619.999.141	-	-	-	(619.999.141)	-	-	-	-	-	-	-
- Fondo de garantía	-	-	-	-	-	-	-	-	-	-	-	-	-	-	-	-	-	-	-
- Reserva facultativa para distribución de dividendos a próximos ejercicios	-	-	-	-	-	-	-	-	-	8.683.422.313	-	(8.683.422.313)	-	-	-	-	-	-	-
- Cancelación parcial de la reserva facultativa para distribución de dividendos a próximos ejercicios (*)	-	-	-	-	-	-	-	-	(3.653.113.690)	-	-	(3.653.113.690)	-	-	-	-	-	-	(3.653.113.690)
- Absorción de resultados diferidos	-	-	-	-	-	-	-	-	(90.716.528)	-	-	(90.716.528)	-	90.716.528	-	-	-	90.716.528	-
Adquisición de acciones propias	(73.163)	(3.776.331)	73.163	3.776.331	(77.275.527)	-	(77.275.527)	-	-	-	-	-	-	-	-	-	-	-	(77.275.527)
Adquisiciones de acciones de sociedad controlada Argentina Clearing y Registro S.A. (Nota 25.a)	-	-	-	-	-	-	-	-	-	-	-	-	-	(48.970.618)	-	-	-	(48.970.618)	(48.970.618)
Amortización intangibles Matriz S.A.	-	-	-	-	-	-	-	-	-	-	-	-	-	-	-	(7.978.569)	(7.978.569)	(7.978.569)	(7.978.569)
Resultado del periodo	-	-	-	-	-	-	-	-	-	-	-	7.646.255.409	7.648.255.409	-	-	-	-	7.648.255.409	7.648.255.409
Otros resultados integrales del periodo	122.846.837	6.344.136.290	73.163	3.776.331	(77.275.527)	31.649.450.398	38.043.009.492	6.862.146.668	1.294.166.924	30.735.342.624	1.057.146	7.674.540.335	46.367.253.697	(48.970.618)	2.801.659.670	(18.665.660)	61.159.904	2.795.183.296	87.205.546.465
(*) Corresponde a la desafectación parcial de la reserva facultativa descrita por la Asamblea General Ordinaria y Extraordinaria de accionistas del 10 de octubre de 2023, por la suma de 2.581.000.000 en moneda de dicha fecha.																			

Las notas que se acompañan son parte integrante de estos estados financieros separados condensados.

Firmado a los efectos de su identificación con nuestro informe de fecha 5 de febrero de 2024
MONASTERIO & ASOCIADOS S.R.L.

Maticul N° 77196

MARCELO H. NAVONE (Socio)
Contador Público Mat. 1.1180
C.P.C.E. Santa Fe - Ley 8738

Firmado a los efectos de su identificación con nuestro informe de fecha 5 de febrero de 2024


ANDRES E. PONTE
Presidente


JOSE MARIA BARBIA
Por Comisión Fiscalizadora

MATBA ROFEX SOCIEDAD ANÓNIMA

MatbaRofex

**ESTADO DE CAMBIOS EN EL PATRIMONIO SEPARADO CONDENSADO
POR EL PERIODO DE SEIS MESES FINALIZADO EL 31 DE DICIEMBRE DE 2022**
(cifras expresadas en pesos - en moneda homogénea)


Concepto	Aportes de los propietarios			Resultados acumulados					Resultados diferidos				Totales		
	Capital social (Nota 17)	Ajuste de capital	Prima de fusión	Total	Fondo de Garantía Ley N° 26.831	Reserva legal	Reserva facultativa	Reserva especial Res. Gral. 609 CNV	Resultados no asignados	Total	Transacciones entre propietarios	Reserva por conversión de sociedades relacionadas del exterior		Otros resultados diferidos	Total
Salidos al 30 de junio de 2022	122.920.000	6.347.914.636	31.649.450.402	38.120.285.038	25.263.305.260	1.294.166.922	5.341.428.366	1.057.147	5.540.278.296	37.440.236.991	(846.230.311)	(26.284.938)	85.095.614	(787.419.635)	74.773.101.394
Asamblea General Ordinaria y Extraordinaria de accionistas de fecha 27 de octubre de 2022	-	-	-	-	(15.801.862.670)	-	14.955.652.360	-	-	(846.230.310)	846.230.310	-	-	-	-
- Adecuación fondo de garantía	-	-	-	-	3.564.255.580	-	-	-	(3.564.255.580)	-	-	-	-	-	-
- Reserva facultativa para distribución de dividendos a próximos ejercicios	-	-	-	-	-	-	1.949.737.778	-	(1.949.737.778)	-	-	-	-	-	-
- Desafectación parcial de la reserva facultativa para distribución de dividendos a próximos ejercicios (*)	-	-	-	-	-	-	(3.434.598.612)	-	-	(3.434.598.612)	-	-	-	-	(3.434.598.612)
Adquisiciones de acciones de sociedad controlada Matriz S.A. (Nota 25.b)	-	-	-	-	-	-	-	-	-	-	(90.716.528)	-	-	(90.716.528)	(90.716.528)
Amortización intangibles Matriz S.A.	-	-	-	-	-	-	-	-	-	-	-	-	(7.978.572)	(7.978.572)	(7.978.572)
Resultado del período	-	-	-	-	-	-	-	-	3.656.209.907	3.656.209.907	-	-	-	-	3.656.209.907
Otros resultados integrales del período	-	-	-	-	-	-	-	-	-	-	-	108.963.577	-	108.963.577	108.963.577
Salidos al 31 de diciembre de 2022	122.920.000	6.347.914.636	31.649.450.402	38.120.285.038	13.025.678.170	1.294.166.922	18.812.219.892	1.057.147	3.682.494.845	36.815.616.976	(90.716.529)	82.678.639	77.117.042	69.079.152	75.004.981.166

(*) Corresponde a la desafectación parcial de la reserva facultativa decidida por la Asamblea General Ordinaria y Extraordinaria de accionistas del 27 de octubre de 2022, por la suma de 1.000.000.000 en moneda de dicha fecha.

Las notas que se acompañan son parte integrante de estos estados financieros separados condensados.

Firmado a los efectos de su identificación con nuestro informe de fecha 5 de febrero de 2024
MONASTERIO & ASOCIADOS S.R.L.

CROWWE
Matricada 71195



MARCELO H. NAVONE (Socio)
Contador Público Mat. 11.180
C.P.C.E. Santa Fe - Ley 8738

Firmado a los efectos de su identificación con nuestro informe de fecha 5 de febrero de 2024



JOSÉ MARÍA IBARBIA
Por Comisión Fiscalizadora



ANDRÉS E. PONTE
Presidente

**ESTADO DE FLUJOS DE EFECTIVO SEPARADO CONDENSADO
POR LOS PERÍODOS DE SEIS MESES FINALIZADOS EL 31 DE DICIEMBRE DE 2023 Y 2022**

(cifras expresadas en pesos - en moneda homogénea)


	31/12/2023	31/12/2022
Causas de las variaciones del efectivo y equivalentes de efectivo		
Actividades de operación		
Resultado integral del período	10.173.200.702	3.765.173.484
Impuesto a las ganancias	997.913.153	(38.919.482)
Ajustes para arribar al flujo de efectivo proveniente de las actividades de operación		
Depreciaciones de propiedades, planta y equipo	104.509.561	93.606.447
Amortizaciones de activos intangibles	378.617.818	387.905.810
Amortizaciones por derecho de uso	20.534.055	20.534.055
Depreciaciones de propiedades de inversión	11.886.574	11.886.574
Resultados por inversiones en asociadas	(6.216.580.723)	(2.789.392.795)
Ajuste por conversión de asociadas del exterior	(2.543.610.953)	(108.963.577)
Otros resultados integrales que se clasificarán en la ganancia o la pérdida	18.665.660	-
Resultados financieros y por tenencia (incluyendo RECPAM)	2.558.597.030	3.854.079.237
Cambios en activos y pasivos operativos		
Variación créditos por servicios	(484.094.981)	(409.451.965)
Variación otros créditos	(339.115.216)	(2.744.920.211)
Variación cuentas por pagar	(14.727.318.472)	(30.072.664.844)
Variación remuneraciones y cargas sociales	(73.477.959)	158.630.450
Variación cargas fiscales	301.140.365	2.558.466.731
Variación otros pasivos	(377.930.282)	(85.977.489)
Impuestos a las ganancias pagado	(468.954.200)	(920.202.655)
Flujo neto de efectivo utilizado en las actividades de operación	(10.666.017.868)	(26.320.210.230)
Actividades de inversión		
Variación neta de activos financieros a costo amortizado	(798.371.999)	5.673.119
Pagos por compra de Lumina América S.A.U.	-	(3.784.971.078)
Pagos por compra de propiedades, planta y equipo	(99.701.131)	(45.933.222)
Pagos por compra de activos intangibles	(240.916)	(14.312.037)
Cobro liquidación Matriz	9.250.000	-
Cobro de dividendos en efectivo	3.989.278.664	-
Integración de aportes irrevocables	(240.045.177)	-
Flujo neto de efectivo generado por/(utilizado en) las actividades de inversión	2.860.169.441	(3.839.543.218)
Actividades de financiación		
Contraprestación transferida por transacciones de patrimonio - Matriz S.A.	-	(101.319.479)
Integración de aportes irrevocables	-	(2.760.526)
Variación neta de préstamos	(624.868.128)	3.717.185.033
Pagos de dividendos en efectivo	(3.074.897.550)	(3.249.601.860)
Pagos por inversión en sociedades controladas	(215.380.640)	-
Pago de recompra de acciones	(77.275.527)	-
Flujo neto de efectivo (utilizado en)/generado por las actividades de financiación	(3.992.421.845)	363.503.168
Resultados financieros y por tenencia (incluyendo RECPAM) del efectivo y sus equivalentes		
	1.694.549.390	(3.189.015.649)
Disminución neta del efectivo y equivalentes de efectivo	(10.103.720.882)	(32.985.265.929)
Efectivo y equivalentes de efectivo al inicio del período	54.061.415.869	91.201.871.685
Efectivo y equivalente del efectivo al cierre del período	43.957.694.987	58.216.605.756

Las notas que se acompañan son parte integrante de estos estados financieros separados condensados.

Firmado a los efectos de su identificación con nuestro informe de fecha 5 de febrero de 2024

MONASTERIO & ASOCIADOS S.R.L.

CROWE
Matrícula 7/196



MARCELO H. NAVONE (Socio)
Contador Público Mat. 11.180
C.P.C.E. Santa Fe - Ley 8738

Firmado a los efectos de su identificación con nuestro informe de fecha 5 de febrero de 2024



ANDRÉS E. PONTE
Presidente



JOSÉ MARÍA IBARBIA
Por Comisión Fiscalizadora

NOTA 1: INFORMACIÓN GENERAL

La información relativa a los antecedentes de Matba Rofex Sociedad Anónima (la “Sociedad”) en cuanto a su fecha de constitución, datos registrales, plazo de duración, domicilio, objeto y otros aspectos societarios se encuentran explicitados en la carátula que precede al estado de situación financiera condensado.

1.1. Marco legal del mercado de capitales

El 27 de enero de 2013, entró en vigencia La Ley de Mercado de Capitales N° 26.831. Dicha ley introdujo una reforma integral al régimen vigente en todo el territorio nacional en materia de oferta pública. La Comisión Nacional de Valores (CNV) sancionó el nuevo texto de normas de CNV (NT 2013) con fecha 5 de septiembre de 2013 mediante la Resolución General N°622/2013. A partir de dicha Ley, la CNV es el ente encargado de autorizar y llevar el registro de todos los mercados y cámaras compensadoras del país, quienes quedan sometidos en cuanto a su actuación como tales a las disposiciones previstas en el Título VI, “Mercados y Cámara Compensadoras”, del N.T. 2013 de las normas de CNV.

NOTA 2: BASES DE PRESENTACIÓN DE LOS ESTADOS FINANCIEROS CONDENSADOS

A continuación, se detallan las políticas contables más importantes aplicadas en la preparación de los presentes estados financieros condensados. Dichas políticas han sido aplicadas de manera uniforme en los períodos/ejercicios presentados, a menos que se indique lo contrario.

2.1. Manifestación de cumplimiento de las Normas Internacionales de Información Financiera (NIIF)

Los presentes estados financieros condensados de la Sociedad por el período de seis meses finalizado el 31 de diciembre de 2023 han sido preparados y presentados de conformidad con las Normas Internacionales de Información Financiera, adoptadas por la Federación Argentina de Consejos Profesionales de Ciencias Económicas (FACPCE) como normas contables profesionales, tal como fueron aprobadas por el Consejo de Normas Internacionales de Contabilidad (IASB, por su sigla en inglés) e incorporadas por la Comisión Nacional de Valores a su normativa.

Asimismo, cabe señalar que, la Sociedad ha optado por presentar sus estados financieros correspondientes a períodos intermedios en la forma condensada prevista en la NIC 34, “Información financiera intermedia”. Por lo tanto, los presentes estados financieros condensados pueden no incluir toda la información que requieren las NIIF para la presentación de estados financieros completos y deben ser leídos conjuntamente con los estados financieros de la Sociedad correspondientes al ejercicio económico finalizado el 30 de junio de 2023.

2.2. Información financiera en economías hiperinflacionarias

La NIC 29 “Información financiera en economías hiperinflacionarias” requiere que los estados financieros de una entidad, cuya moneda funcional sea la de una economía de alta inflación, sean expresados en términos de la unidad de medida corriente a la fecha de cierre del período/ejercicio sobre el que se informa, independientemente de si están basados en el método del costo histórico o en el método del costo corriente.


Para ello, en términos generales, se debe computar en las partidas no monetarias la inflación producida desde la fecha de adquisición o desde la fecha de revaluación según corresponda. Dichos requerimientos también comprenden a la información comparativa de los estados financieros.

Firmado a los efectos de su identificación con mi informe de fecha 5 de febrero de 2024

MONASTERIO & ASOCIADOS S.R.L.


CROWE

Matrícula 7/196



MARCELO H. NAVONE (Socío)
Contador Público Mat. 11.180
C.P.C.E. Santa Fe - Ley 8738

Firmado a los efectos de su identificación con nuestro informe de fecha 5 de febrero de 2024



ANDRÉS E. PONTE
Presidente



JOSÉ MARÍA IBARBIA
Por Comisión Fiscalizadora

NOTA 2: BASES DE PRESENTACIÓN DE LOS ESTADOS FINANCIEROS CONDENSADOS
(continuación)

2.2. Información financiera en economías hiperinflacionarias (continuación)

A los efectos de concluir sobre si una economía es categorizada como de alta inflación en los términos de la NIC 29, la norma detalla una serie de factores a considerar entre los que se incluye una tasa acumulada de inflación en tres años que se aproxime o exceda el 100%. Es por esta razón que, de acuerdo con la NIC 29 la economía de Argentina debe ser considerada como de alta inflación a partir del 1° de julio de 2018.

Por lo tanto, los presentes estados financieros condensados reconocen los efectos de las variaciones en el poder adquisitivo de la moneda en forma integral mediante la aplicación del método de reexpresión en moneda constante establecido por la NIC 29, conforme con lo establecido por la Resolución General N°777/2018 de la CNV.

2.3. Información comparativa

Los presentes estados financieros se presentan en forma comparativa con el ejercicio económico finalizado el 30 de junio de 2023 y con el período de seis meses iniciado el 1 de julio de 2022 y finalizado el 31 de diciembre de 2022. Dichas cifras han sido reexpresadas en moneda de cierre del presente período de acuerdo con lo indicado en la presente nota, a fin de permitir su comparabilidad y sin que la reexpresión modifique las decisiones tomadas con base en la información contable correspondiente al ejercicio anterior.

2.4. Moneda funcional y moneda de presentación

La moneda funcional de la Sociedad es el peso argentino (ARS), siendo asimismo la moneda de presentación de los presentes estados financieros separados condensados.

La sociedad controlada en forma directa UFEX (Rofex Uruguay Bolsa de Valores y Futuros S.A.) tiene como moneda funcional el dólar estadounidense. Su conversión a la moneda de presentación se realizó aplicando los criterios establecidos en la NIC 21.


Las sociedades controladas en forma directa Rofex Uruguay Bolsa de Valores y Futuros S.A. (UFEX) y Nexo Uruguay Corredor de Bolsa S.A. (Nexo UY) tienen como moneda funcional el dólar estadounidense. Las sociedades controladas en forma indirecta Lumina América S.A. de C.V. (participación a través de la sociedad controlada Lumina América S.A.U) y MTR Technology S.A. (participación a través de la sociedad controlada Primary Argentina S.A.) tienen como moneda funcional el peso mexicano y el dólar estadounidense, respectivamente. La conversión de la moneda funcional de estas sociedades a la moneda de presentación se realizó aplicando los criterios establecidos en la NIC 21.

2.5. Nuevas normas e interpretaciones adoptadas por la Sociedad a partir del presente período

Las nuevas normas e interpretaciones emitidas por el IASB y por el Comité de Interpretaciones de Normas Internacionales de Información Financiera (IFRIC, por su sigla en inglés) no han tenido un efecto significativo en los presentes estados financieros. Asimismo, el Directorio de la Sociedad estima que las nuevas normas e interpretaciones cuya aplicación no es exigida a la fecha de cierre del presente período, no tendrán un impacto significativo en los estados financieros de la Sociedad.


Firmado a los efectos de su identificación con mi informe de fecha 5 de febrero de 2024

MONASTERIO & ASOCIADOS S.R.L.
CROWE
Matrícula 7/196



MARCELO H. NAVONE (Socío)
Contador Público Mat. 11.180
C.P.C.E. Santa Fe - Ley 8738

Firmado a los efectos de su identificación con nuestro informe de fecha 5 de febrero de 2024



ANDRÉS E. PONTE
Presidente



JOSÉ MARÍA IBARBIA
Por Comisión Fiscalizadora

MATBA ROFEX SOCIEDAD ANÓNIMA
NOTAS A LOS ESTADOS FINANCIEROS SEPARADOS CONDENSADOS
AL 31 DE DICIEMBRE DE 2023 PRESENTADOS EN FORMA COMPARATIVA
(cifras expresadas en pesos argentinos – en moneda homogénea)

MatbaRofex

NOTA 3: INGRESOS POR SERVICIOS

El detalle de los ingresos por servicios, tanto en valores nominales como en porcentajes respecto del total de ingresos, es el siguiente:


	Seis meses				Tres meses			
	31/12/2023		31/12/2022		31/12/2023		31/12/2022	
	ARS	%	ARS	%	ARS	%	ARS	%
Ingresos por mercados financieros	4.340.907.213	62	4.518.796.114	56	2.102.327.331	58	1.954.097.819	53
Ingresos por mercados agropecuarios	2.676.804.602	38	3.501.614.791	43	1.520.579.265	42	1.707.637.240	46
Otros ingresos de mercado	27.404.492	0	56.261.071	1	8.741.379	0	23.799.513	1
Total Ingresos por servicios	7.045.116.307		8.076.671.976		3.631.647.975		3.685.534.572	

NOTA 4: GASTOS OPERATIVOS - INFORMACIÓN REQUERIDA POR EL ART. 64 INC. B) DE LA LEY 19.550

Concepto	Seis meses		Tres meses		
	31/12/2023	31/12/2022	31/12/2023	31/12/2022	
Remuneraciones al personal	1.361.081.650	1.227.030.392	707.552.764	561.024.614	
Cargas sociales	324.763.447	296.110.318	165.054.796	137.862.531	
Honorarios a Directores y miembros de la Comisión Fiscalizadora	204.912.277	254.420.045	66.981.742	105.211.146	
Honorarios y retribuciones por servicios	162.880.996	148.128.809	96.502.629	60.754.705	
Servicio de provisión de liquidez ("Market Makers")	603.144.488	711.015.865	306.587.777	326.338.622	
Impuestos y tasas	350.078.029	333.147.170	186.753.882	149.541.413	
Mantenimiento de sistemas informáticos	193.539.063	166.574.978	113.503.803	115.984.012	
Sistemas y redes de comunicaciones	139.025.355	137.861.109	47.008.226	68.798.965	
Operación y mantenimiento del sistema electrónico	1.157.200.260	965.094.463	554.407.884	504.126.706	
Amortizaciones de activos intangibles	378.617.818	387.905.810	189.060.320	191.015.529	
Depreciaciones de propiedades, planta y equipo	104.509.561	93.606.447	53.193.937	46.938.951	
Alquileres y servicios oficinas	24.656.388	27.506.774	9.304.171	16.138.988	
Amortizaciones activos por derecho de uso	20.534.055	20.534.055	10.267.027	10.267.027	
Mantenimiento y limpieza de propiedades, planta y equipo	6.780.108	6.460.644	3.693.410	4.415.901	
Refrigerios	58.500.373	56.076.806	36.146.187	32.764.678	
Movilidad	42.396.986	33.842.188	17.913.989	18.646.660	
	Transporte	5.132.620.854	4.865.315.873	2.563.932.544	2.349.830.448


Firmado a los efectos de su identificación con mi informe de fecha 5 de febrero de 2024

MONASTERIO & ASOCIADOS S.R.L.
CROWE
Matrícula 7/196



MARCELO H. NAVONE (Socio)
Contador Público Mat. 11.180
C.P.C.E. Santa Fe - Ley 8738

Firmado a los efectos de su identificación con nuestro informe de fecha 5 de febrero de 2024



ANDRÉS E. PONTE
Presidente



JOSÉ MARÍA IBARBIA
Por Comisión Fiscalizadora

MATBA ROFEX SOCIEDAD ANÓNIMA
NOTAS A LOS ESTADOS FINANCIEROS SEPARADOS CONDENSADOS
AL 31 DE DICIEMBRE DE 2023 PRESENTADOS EN FORMA COMPARATIVA
(cifras expresadas en pesos argentinos – en moneda homogénea)

MatbaRofex

NOTA 4: GASTOS OPERATIVOS - INFORMACIÓN REQUERIDA POR EL ART. 64 INC. B) DE LA LEY 19.550 (continuación)


Concepto	Seis meses		Tres meses	
	31/12/2023	31/12/2022	31/12/2023	31/12/2022
Transporte	5.132.620.854	4.865.315.873	2.563.932.544	2.349.830.448
Publicidad y difusión	31.558.033	25.965.645	11.145.157	12.384.615
Capacitación, estudio e investigación	10.577.155	12.021.410	4.844.121	9.675.145
Impresos, útiles, insumos y publicaciones	7.521.761	8.525.594	1.721.229	2.686.321
Comisiones y gastos bancarios	2.883.810	2.613.370	1.560.375	1.704.408
Seguros de retiro	5.905.966	15.836.031	2.002.532	7.246.048
Seguros	1.145.932	2.533.441	712.770	1.229.834
Donaciones	54.721.723	50.850.713	39.030.431	26.560.360
Diversos	43.373.070	38.116.401	36.845.093	34.165.107
Total Gastos operativos	5.290.308.304	5.021.778.478	2.661.794.252	2.445.482.286

NOTA 5: INVERSIONES EN ASOCIADAS

Denominación	Participación en el capital y votos	Valor patrimonial proporcional	Mayor valor de activos	Valor llave	31/12/2023	30/06/2023
Argentina Clearing y Registro S.A. Primary	92,59%	25.885.620.739	-	-	25.885.620.739	25.347.785.614
Argentina S.A. Primary	90,00%	4.535.617.696	1.594.265.339	2.313.788.033	8.443.671.068	6.898.732.196
Ventures S.A. Lumina	95,00%	666.894.930	-	-	666.894.930	551.806.443
Américas S.A. de C.V. Lumina	2,00%	97.043.616	-	-	97.043.616	57.853.573
Américas S.A.U. PagoK S.A.U.	100,00%	5.287.736.383	2.358.293.872	1.706.156.273	9.352.186.528	7.562.083.857
Rofex Uruguay Bolsa de Valores y Futuros S.A.	100,00%	2.714.876	-	-	2.714.876	6.358.463
Nexo Agente de Liquidación y Compensación S.A.	61,25%	150.236.719	-	-	150.236.719	-
Matriz S.A. Nexo Uruguay	95,00%	2.722.363.802	-	-	2.722.363.802	2.095.718.932
Nexo Uruguay Corredor de Bolsa S.A.	-	-	-	-	-	789.113.663
Corredor de Bolsa S.A.	100,00%	279.761.287	-	-	279.761.287	-
Total Inversiones en asociadas					47.600.493.565	43.309.452.741


Firmado a los efectos de su identificación con mi informe de fecha 5 de febrero de 2024

MONASTERIO & ASOCIADOS S.R.L.
CROWE
Matrícula 7/196



MARCELO H. NAVONE (Socío)
Contador Público Mat. 11.180
C.P.C.E. Santa Fe - Ley 8738

Firmado a los efectos de su identificación con nuestro informe de fecha 5 de febrero de 2024



ANDRÉS E. PONTE
Presidente



JOSÉ MARÍA IBARBIA
Por Comisión Fiscalizadora

MATBA ROFEX SOCIEDAD ANÓNIMA
NOTAS A LOS ESTADOS FINANCIEROS SEPARADOS CONDENSADOS
AL 31 DE DICIEMBRE DE 2023 PRESENTADOS EN FORMA COMPARATIVA
(cifras expresadas en pesos argentinos – en moneda homogénea)

MatbaRofex

NOTA 5: INVERSIONES EN ASOCIADAS (continuación)

Los resultados reconocidos por la participación en asociadas fueron los siguientes:

	Notas	31/12/2023	31/12/2022
Argentina Clearing y Registro S.A.		5.250.262.169	2.425.818.943
Primary Argentina S.A.		658.392.602	(109.427.690)
Primary Ventures S.A.		115.088.489	(3.913.410)
Lumina Américas S.A. de C.V.		(4.514.790)	11.836.922
Lumina Américas S.A.U.		(351.434.117)	419.128.228
PagoK S.A.U.		(3.643.589)	(2.356.830)
Rofex Uruguay Bolsa de Valores y Futuros S.A.		(4.129.552)	(9.821.847)
Nexo Agente de Liquidación y Compensación S.A.		626.644.879	137.042.426
Matriz S.A.	25.b)	(26.156.785)	(78.913.947)
Nexo Uruguay Corredor de Bolsa S.A.		(43.928.583)	-
Total Resultado por inversiones en asociadas - Ganancia		6.216.580.723	2.789.392.795

NOTA 6: IMPUESTO A LAS GANANCIAS


El cargo por Impuesto a las ganancias comprende:

	31/12/2023	31/12/2022
Impuesto corriente:		
Impuesto del período a los fines fiscales	(457.993.987)	(201.566.579)
Diferencia de provisión para impuesto del ejercicio anterior	8.368.280	(108.227)
Impuesto diferido:		
Ajuste por inflación impositivo	41.838.482	75.153.255
Quebranto específico	(244.496.382)	237.327.876
Propiedades, planta y equipo, activos intangibles y derecho de uso	104.886.785	107.884.590
Fondos comunes de inversión y otros activos financieros corrientes	(450.341.362)	(179.551.426)
Inversiones no corrientes	(174.969)	(220.007)
Impuesto a las ganancias del período según Estado de resultados y de otros resultados integrales – (Cargo)/Beneficio	(997.913.153)	38.919.482

Al 31 de diciembre y 30 de junio de 2023, la Sociedad ha expuesto dentro del rubro “Pasivo por impuesto diferido” las diferencias temporarias imponibles netas a la tasa efectiva correspondiente de acuerdo con el siguiente detalle:

Firmado a los efectos de su identificación con mi informe de fecha 5 de febrero de 2024

MONASTERIO & ASOCIADOS S.R.L.
CROWE
Matrícula 7/196



MARCELO H. NAVONE (Socío)
Contador Público Mat. 11.180
C.P.C.E. Santa Fe - Ley 8738

Firmado a los efectos de su identificación con nuestro informe de fecha 5 de febrero de 2024



ANDRÉS E. PONTE
Presidente



JOSÉ MARÍA IBARBIA
Por Comisión Fiscalizadora

MATBA ROFEX SOCIEDAD ANÓNIMA
NOTAS A LOS ESTADOS FINANCIEROS SEPARADOS CONDENSADOS
AL 31 DE DICIEMBRE DE 2023 PRESENTADOS EN FORMA COMPARATIVA
(cifras expresadas en pesos argentinos – en moneda homogénea)

MatbaRofex

NOTA 6: IMPUESTO A LAS GANANCIAS (continuación)

	31/12/2023	30/06/2023
Por valuación de propiedades, planta y equipo, activos intangibles y activos por derecho de uso	(2.507.814.581)	(2.612.701.366)
Por valuación de fondos comunes de inversión y otros activos financieros corrientes	(532.927.080)	(82.585.718)
Por valuación de inversiones no corrientes	(256.281.729)	(256.106.760)
Por ajuste por inflación impositivo	(29.600.605)	(71.439.087)
Por quebrantos específicos a la tasa del impuesto	56.235.333	300.731.715
Tota Pasivo por impuesto diferido	(3.270.388.662)	(2.722.101.216)

A continuación, se presenta la conciliación entre el impuesto a las ganancias cargado a resultados con el impuesto que resultaría de aplicar al resultado contable antes de impuesto la tasa impositiva vigente al 31 de diciembre de 2023 y 2022:


	31/12/2023	31/12/2022
Resultado del período antes del impuesto a las ganancias	8.646.168.562	3.617.290.425
Tasa del impuesto	34,70%	33,90%
Resultado del período a la tasa del impuesto	(3.000.394.360)	(1.226.425.586)
<u>Efecto fiscal de las diferencias permanentes:</u>		
Fondo de garantía – Ley N° 26.831	-	211.162.642
Resultados financieros no gravados o exentos	1.252.729.523	295.294.393
Resultados por inversiones en Sociedades Art. 33 – Ley N° 19.550	2.157.278.523	925.874.200
Efecto de los cambios en la alícuota impositiva (esquema progresivo) sobre los impuestos diferidos	5.838.833	162.618.232
Gastos no deducibles	(24.633.972)	(31.897.109)
Otras diferencias permanentes – incluyendo efecto de la inflación	(4.722.762)	(325.110.930)
Ajuste por inflación impositivo a la tasa del impuesto	(1.392.377.218)	27.511.867
Ajuste del saldo inicial del impuesto a las ganancias a pagar	8.368.280	(108.227)
Impuesto a las ganancias del período según Estado de resultados y de otros resultados integrales – (Cargo)/Beneficio	(997.913.153)	38.919.482

NOTA 7: ACTIVOS INTANGIBLES

	Programas de computación	Cientela	Marca	Licencia	Total
Período finalizado el 31 de diciembre 2023					
Valor residual al inicio del ejercicio	91.454.499	7.646.894.679	257.552.713	1.282.383.867	9.278.285.758
Altas	240.916	-	-	-	240.916
Amortización	(33.645.125)	(344.972.693)	-	-	(378.617.818)
Valor de libros al cierre del ejercicio	58.050.290	7.301.921.986	257.552.713	1.282.383.867	8.899.908.856
Al 31 de diciembre de 2023					
Costos	687.566.932	10.349.180.768	259.882.337	1.282.383.867	12.579.013.904
Amortización acumulada	(629.516.642)	(3.047.258.782)	(2.329.624)	-	(3.679.105.048)
Valor neto contable total	58.050.290	7.301.921.986	257.552.713	1.282.383.867	8.899.908.856


Firmado a los efectos de su identificación con mi informe de fecha 5 de febrero de 2024

MONASTERIO & ASOCIADOS S.R.L.
CROWE
Matrícula 7/196



MARCELO H. NAVONE (Socío)
Contador Público Mat. 11.180
C.P.C.E. Santa Fe - Ley 8738

Firmado a los efectos de su identificación con nuestro informe de fecha 5 de febrero de 2024



ANDRÉS E. PONTE
Presidente



JOSÉ MARÍA IBARBIA
Por Comisión Fiscalizadora

MATBA ROFEX SOCIEDAD ANÓNIMA
NOTAS A LOS ESTADOS FINANCIEROS SEPARADOS CONDENSADOS
AL 31 DE DICIEMBRE DE 2023 PRESENTADOS EN FORMA COMPARATIVA
(cifras expresadas en pesos argentinos – en moneda homogénea)

MatbaRofex

NOTA 7: ACTIVOS INTANGIBLES (continuación)

	Programas de computación	Cientela	Marca	Licencia	Total
Ejercicio finalizado el 30 de junio 2023					
Valor residual al inicio del ejercicio	155.042.422	8.336.840.062	257.552.713	1.282.383.867	10.031.819.064
Altas	14.312.038	-	-	-	14.312.038
Amortización	(77.899.961)	(689.945.383)	-	-	(767.845.344)
Valor de libros al cierre del ejercicio	91.454.499	7.646.894.679	257.552.713	1.282.383.867	9.278.285.758
Al 30 de junio de 2023					
Costos	687.326.016	10.349.180.767	259.882.337	1.282.383.867	12.578.772.987
Amortización acumulada	(595.871.517)	(2.702.286.088)	(2.329.624)	-	(3.300.487.229)
Valor neto contable total	91.454.499	7.646.894.679	257.552.713	1.282.383.867	9.278.285.758

NOTA 8: PROPIEDAD, PLANTA Y EQUIPO

	Muebles y útiles	Equipos de computación	Rodados	Mejoras sobre inmuebles de terceros	Total
Período finalizado el 31 de diciembre 2023					
Valor residual al inicio del ejercicio	4.487.439	504.757.524	124.628.937	13.517.389	647.391.289
Altas	-	96.246.735	-	3.454.396	99.701.131
Depreciación	(656.201)	(84.616.974)	(17.303.731)	(1.932.655)	(104.509.561)
Valor de libros al cierre del período	3.831.238	516.387.285	107.325.206	15.039.130	642.582.859


Al 31 de diciembre de 2023					
Costos	503.345.572	1.244.875.528	182.140.483	73.124.171	2.003.485.754
Depreciación acumulada	(499.514.334)	(728.488.243)	(74.815.277)	(58.085.041)	(1.360.902.895)
Valor neto contable total	3.831.238	516.387.285	107.325.206	15.039.130	642.582.859

	Muebles y útiles	Equipos de computación	Rodados	Mejoras sobre inmuebles de terceros	Total
Ejercicio finalizado el 30 de junio 2023					
Valor residual al inicio del ejercicio	26.058.107	497.931.400	119.752.458	7.741.578	651.483.543
Altas	853.577	141.921.453	36.786.310	9.150.822	188.712.162
Depreciación	(22.424.245)	(135.095.329)	(31.909.831)	(3.375.011)	(192.804.416)
Valor de libros al cierre del ejercicio	4.487.439	504.757.524	124.628.937	13.517.389	647.391.289

Al 30 de junio de 2023					
Costos	503.345.572	1.148.628.795	182.140.483	69.669.775	1.903.784.625
Depreciación acumulada	(498.858.133)	(643.871.271)	(57.511.546)	(56.152.386)	(1.256.393.336)
Valor neto contable total	4.487.439	504.757.524	124.628.937	13.517.389	647.391.289


Firmado a los efectos de su identificación con mi informe de fecha 5 de febrero de 2024

MONASTERIO & ASOCIADOS S.R.L.
CROWE
Matrícula 7/196



MARCELO H. NAVONE (Socío)
Contador Público Mat. 11.180
C.P.C.E. Santa Fe - Ley 8738

Firmado a los efectos de su identificación con nuestro informe de fecha 5 de febrero de 2024



ANDRÉS E. PONTE
Presidente



JOSÉ MARÍA IBARBIA
Por Comisión Fiscalizadora

MATBA ROFEX SOCIEDAD ANÓNIMA
NOTAS A LOS ESTADOS FINANCIEROS SEPARADOS CONDENSADOS
AL 31 DE DICIEMBRE DE 2023 PRESENTADOS EN FORMA COMPARATIVA
(cifras expresadas en pesos argentinos – en moneda homogénea)

MatbaRofex

NOTA 9: LLAVE DE NEGOCIO

La composición de la llave de negocio es la detallada a continuación:

	31/12/2023	30/06/2023
Llave de negocio fusión MATba	23.242.139.631	23.242.139.631
Total Llave de negocio	23.242.139.631	23.242.139.631

Con fecha 1 de agosto de 2019 se hizo efectiva la Fusión operada entre Mercado a Término de Buenos Aires S.A. (MATba) y Rofex S.A. (Rofex). MATba (continuadora legal) fue considerada la sociedad adquirida contable y Rofex (absorbida legal) como la adquirente contable, lo que calificó a la operación como una “adquisición inversa” de acuerdo con la NIIF 3. De esta manera, los activos y pasivos de Rofex se reconocieron y midieron en los estados financieros a su valor de libros previo a la fusión, mientras que los activos y pasivos identificables de MATba se reconocieron a su valor razonable a la fecha efectiva de fusión.

El valor llave resultante de la aplicación del método de adquisición se midió como el exceso del valor razonable de la contraprestación pagada sobre el valor razonable de los activos y pasivos netos identificables de MATba.

En este sentido y dando cumplimiento a la NIC 36, el Directorio ha definido la existencia de las siguientes Unidades Generadoras de Efectivo (UGEs) en sus negocios:

UGE	Sociedades
MERCADO	Matba Rofex Sociedad Anónima., Argentina Clearing y Registro S.A, Nexo Alyci y UFEX
TECNOLOGÍA	Primary Argentina S.A y MTR Technology S.A.
LUMINA	Lumina Americas S.A.U. y Lumina Americas S.A. de C.V.

En aquellas UGEs donde existen llaves de negocio y/o activos intangibles de vida útil indefinida se realizaron las pruebas de deterioro correspondientes para analizar sus valores recuperables. A tal efecto, se han utilizado proyecciones de flujos de fondos netos futuros que se estiman serán generados por las UGEs asociadas a estos activos, sobre un horizonte temporal apropiado para cada caso, los que fueron descontados al cierre del ejercicio empleando una tasa de interés representativa del mercado para las respectivas actividades al cierre del ejercicio.


Como resultado de las pruebas de deterioro realizadas al 30 de junio de 2023 para las UGES en que resulta aplicable, se ha concluido que los valores contables de los activos que integran dichas UGEs no superan sus respectivos valores recuperables. A fecha de los presentes estados financieros, no se detectaron indicios de que el valor del activo o de las UGEs pueda ser no recuperable.

NOTA 10: PROPIEDADES DE INVERSIÓN

	Propiedades de inversión	Total
Período finalizado el 31 de diciembre 2023		
Valor residual al inicio del ejercicio	938.977.584	938.977.584
Depreciación	(11.886.574)	(11.886.574)
Valor de libros al cierre del ejercicio	927.091.010	927.091.010
Al 31 de diciembre de 2023		
Costos	1.079.663.381	1.079.663.381
Depreciación acumulada	(152.572.371)	(152.572.371)
Valor neto contable total	927.091.010	927.091.010


Firmado a los efectos de su identificación con mi informe de fecha 5 de febrero de 2024

MONASTERIO & ASOCIADOS S.R.L.
CROWE
Matrícula 7/196



MARCELO H. NAVONE (Socio)
Contador Público Mat. 11.180
C.P.C.E. Santa Fe - Ley 8738

Firmado a los efectos de su identificación con nuestro informe de fecha 5 de febrero de 2024



ANDRÉS E. PONTE
Presidente



JOSÉ MARÍA IBARBIA
Por Comisión Fiscalizadora

MATBA ROFEX SOCIEDAD ANÓNIMA
NOTAS A LOS ESTADOS FINANCIEROS SEPARADOS CONDENSADOS
AL 31 DE DICIEMBRE DE 2023 PRESENTADOS EN FORMA COMPARATIVA
(cifras expresadas en pesos argentinos – en moneda homogénea)

MatbaRofex

NOTA 10: PROPIEDADES DE INVERSIÓN (continuación)

	Propiedades de inversión	Total
Ejercicio finalizado el 30 de junio 2023		
Valor residual al inicio del ejercicio	946.866.135	946.866.135
Depreciación	(7.888.551)	(7.888.551)
Valor de libros al cierre del ejercicio	938.977.584	938.977.584
Al 30 de junio de 2023		
Costos	1.079.663.384	1.079.663.384
Depreciación acumulada	(140.685.800)	(140.685.800)
Valor neto contable total	938.977.584	938.977.584

Los ingresos reconocidos derivados de rentas provenientes de las propiedades de inversión fueron los siguientes:

	31/12/2023	31/12/2022
Alquileres ganados	12.876.016	14.986.359
Total Alquileres ganados	12.876.016	14.986.359

NOTA 11: ACTIVOS POR DERECHO DE USO

La Sociedad arrienda las oficinas donde funciona su sede administrativa y comercial. El contrato de arrendamiento de la Sociedad posee un plazo de 3 años.

Los arrendamientos reconocidos como activos por derecho de uso según NIIF 16 y su evolución se exponen a continuación:


	31/12/2023	30/06/2023
Saldos al inicio del ejercicio	34.223.425	54.757.480
Depreciaciones	(20.534.055)	(20.534.055)
Saldos al cierre del período / ejercicio	13.689.370	34.223.425

Los montos reconocidos en resultados son las siguientes:

	31/12/2023	31/12/2022
Depreciaciones	20.534.055	20.534.055
Intereses	222.080	641.095
Diferencia de cambio	4.928.143	(2.975.901)
Total imputado a resultados	25.684.278	18.199.249


Firmado a los efectos de su identificación con mi informe de fecha 5 de febrero de 2024
MONASTERIO & ASOCIADOS S.R.L.

CROWE
Matrícula 7/196



MARCELO H. NAVONE (Socio)
Contador Público Mat. 11.180
C.P.C.E. Santa Fe - Ley 8738

Firmado a los efectos de su identificación con nuestro informe de fecha 5 de febrero de 2024



ANDRÉS E. PONTE
Presidente



JOSÉ MARÍA IBARBIA
Por Comisión Fiscalizadora

MATBA ROFEX SOCIEDAD ANÓNIMA
NOTAS A LOS ESTADOS FINANCIEROS SEPARADOS CONDENSADOS
AL 31 DE DICIEMBRE DE 2023 PRESENTADOS EN FORMA COMPARATIVA
(cifras expresadas en pesos argentinos – en moneda homogénea)

MatbaRofex

NOTA 12: INVERSIONES EN OTRAS ENTIDADES

Denominación	31/12/2023	30/06/2023
Invoitrade S.A.	465.067.669	465.067.669
B. Trader S.A.	93.521.101	93.521.101
Mercado Abierto Electrónico S.A.	246.477.628	246.477.628
Aportes VCM MILLTECH LP	763.239.637	763.239.637
Terminal Quequen	854.819.205	854.819.205
Otras participaciones	119.000	245.933
Total Inversiones en otras entidades	2.423.244.240	2.423.371.173

NOTA 13: OTROS CRÉDITOS

	Notas	31/12/2023	30/06/2023
No corriente			
Préstamos al personal		96.727.686	1.597.434
Subtotal no corriente		96.727.686	1.597.434
Corriente			
Partes relacionadas en moneda local	24	12.244.855	78.533.224
Partes relacionadas en moneda extranjera	23 y 24	4.500.693	90.928.975
Gastos pagados por adelantado		63.865.766	89.129.928
Mutuos a cobrar en moneda extranjera	23	91.802.365	61.119.478
Saldos por operaciones de cobertura		9.818.221	5.584.692
Préstamos al personal		11.266.860	90.499.780
Accionistas		914.083	43.460.479
Aportes Programas NOR		61.200.000	55.799.923
SICORE saldo a favor		323.114.649	-
Diversos en moneda local		173.101	494.282
Diversos en moneda extranjera	23	-	8.845.418
Subtotal corriente		578.900.593	524.396.179
Total otros créditos		675.628.279	525.993.613

NOTA 14: CRÉDITOS POR SERVICIOS


	Notas	31/12/2023	30/06/2023
Cuentas a cobrar por servicios en moneda local		5.982.363	-
Cuentas a cobrar por servicios en moneda extranjera	23	4.068.336	4.177.729
Cobranzas a transferir por partes relacionadas	24	1.409.605.829	2.086.114.777
Total créditos por servicios		1.419.656.528	2.090.292.506

NOTA 15: OTROS ACTIVOS FINANCIEROS A COSTO AMORTIZADO

	Notas	31/12/2023	30/06/2023
Obligaciones negociables		-	6.299.805
Fideicomisos financieros en moneda extranjera	23	236.902.448	92.215.826
Otros activos financieros a costo amortizado		26.959.147	-
Total activos financieros a costo amortizado		263.861.595	98.515.631


Firmado a los efectos de su identificación con mi informe de fecha 5 de febrero de 2024

MONASTERIO & ASOCIADOS S.R.L.
CROWE
Matrícula 7/196



MARCELO H. NAVONE (Socio)
Contador Público Mat. 11.180
C.P.C.E. Santa Fe - Ley 8738

Firmado a los efectos de su identificación con nuestro informe de fecha 5 de febrero de 2024



ANDRÉS E. PONTE
Presidente



JOSÉ MARÍA IBARBIA
Por Comisión Fiscalizadora

MATBA ROFEX SOCIEDAD ANÓNIMA
NOTAS A LOS ESTADOS FINANCIEROS SEPARADOS CONDENSADOS
AL 31 DE DICIEMBRE DE 2023 PRESENTADOS EN FORMA COMPARATIVA
(cifras expresadas en pesos argentinos – en moneda homogénea)

MatbaRofex

NOTA 16: EFECTIVO Y EQUIVALENTES DE EFECTIVO

	Notas	31/12/2023	30/06/2023
<u>Colocaciones financieras equivalentes a efectivo:</u>			
Fondos comunes de inversión en moneda local		3.783.557.350	3.275.664.270
Fondos comunes de inversión en moneda extranjera	23	2.048.143.087	992.995.842
Otros saldos disponibles en moneda local		204.056	398.511
Otros saldos disponibles en moneda extranjera	23	652.112.659	2.338.008.651
<u>Títulos valores equivalentes a efectivo:</u>			
Letras en moneda extranjera	23	28.616.661.663	43.620.556.214
Títulos públicos locales		1.523.987.122	1.311.483.613
Títulos públicos extranjeros	23	3.594.302.422	-
Acciones con cotización		860.932.614	821.601.773
Certificados de depósitos argentinos (CEDEARS)		1.218.322.368	1.172.808.032
Cuentas bancarias en moneda extranjera	23	1.652.421.599	520.407.251
Cuentas bancarias en moneda local		3.025.081	4.539.445
Caja en moneda extranjera	23	3.933.966	2.815.867
Fondo fijo		91.000	136.400
Total Efectivo y equivalentes de efectivo		43.957.694.987	54.061.415.869

NOTA 17: CAPITAL SOCIAL

El capital de la Sociedad al 31 de diciembre y 30 de junio de 2023 asciende a 122.920.000 y está compuesto por 122.920.000 acciones escriturales de un voto y valor nominal 1 cada una, integradas totalmente.

Con fecha 24 de noviembre de 2023, el Directorio de Matba Rofex Sociedad Anónima resolvió aprobar un Plan de Adquisición de acciones propias por parte de la Sociedad (en adelante el “Plan de Recompra”), conforme lo establecido por el artículo 64 y ss. de la Ley N° 26.831 y el artículo 10 y ss. del Capítulo I del Título II de las Normas (N.T. 2013 y mod.). Los términos y condiciones son, entre otros, los siguientes:


- 1) Monto máximo a invertir: 1.000.000.000 (Pesos mil millones).
- 2) Cantidad máxima de acciones objeto de la adquisición: Hasta el 10% del capital social.
- 3) Precio máximo a pagar por las acciones: Hasta 1.200 por cada acción. El precio máximo podrá ser modificado por el Directorio.
- 4) Plazo en el que las adquisiciones se llevarán a cabo: 60 días corridos, contados a partir del día hábil siguiente a la fecha de publicación (que fue el mismo 24 de noviembre) del Plan de Recompra para la adquisición en los medios de comunicación del mercado, sujeto a cualquier renovación o extensión del plazo, las que serán informadas al público inversor por ese mismo medio.

Posteriormente, con fecha 8 de enero de 2024, el Directorio de Matba Rofex Sociedad Anónima, a mérito de las facultades otorgadas en la reunión de ese órgano celebrada en la fecha previamente citada resolvió:

- 1) Modificar el precio de adquisición de las acciones propias estableciendo un valor máximo de 1.400 (pesos mil cuatrocientos) por acción.
- 2) Prorrogar hasta el 5 de febrero de 2024 inclusive, el plazo en el que las adquisiciones se llevarán a cabo.
- 3) Mantener los restantes términos y condiciones oportunamente comunicados mediante Hecho Relevante a CNV en fecha 24 de noviembre de 2023.


Firmado a los efectos de su identificación con mi informe de fecha 5 de febrero de 2024

MONASTERIO & ASOCIADOS S.R.L.
CROWE
Matrícula 7/196



MARCELO H. NAVONE (Socío)
Contador Público Mat. 11.180
C.P.C.E. Santa Fe - Ley 8738

Firmado a los efectos de su identificación con nuestro informe de fecha 5 de febrero de 2024



ANDRÉS E. PONTE
Presidente



JOSÉ MARÍA IBARBIA
Por Comisión Fiscalizadora

MATBA ROFEX SOCIEDAD ANÓNIMA
NOTAS A LOS ESTADOS FINANCIEROS SEPARADOS CONDENSADOS
AL 31 DE DICIEMBRE DE 2023 PRESENTADOS EN FORMA COMPARATIVA
(cifras expresadas en pesos argentinos – en moneda homogénea)

MatbaRofex

NOTA 17: CAPITAL SOCIAL (continuación)

Al 31 de diciembre de 2023, el estado del capital es el siguiente:

Cantidad de acciones en circulación	Cantidad de acciones propias en cartera (*)	Valor Nominal	Capital Social al 31/12/2023
122.846.837	73.163	1	122.920.000
Total			122.920.000

(*) A la fecha de cierre de los presentes estados financieros, la Sociedad ha adquirido 73.163 acciones ordinarias de valor nominal 1 y con derecho a 1 voto por un monto total de 77.275.527, monto por el cual se encuentra restringida la distribución de resultados no asignados.

NOTA 18: OTROS PASIVOS

	Notas	31/12/2023	30/06/2023
No corriente			
Depósito en garantía de directores en moneda extranjera	23	5.659.383	3.713.227
Subtotal no corriente		5.659.383	3.713.227
Corriente			
Dividendos a pagar en efectivo en moneda extranjera	23	1.051.594.418	473.378.278
Provisión honorarios directores y Comisión Fiscalizadora		204.912.277	379.026.141
Saldos por operaciones de cobertura		223.720.265	115.362.521
Pasivos por arrendamiento oficinas comerciales	23	17.329.832	27.888.380
Subtotal corriente		1.497.556.792	995.655.320
Total otros pasivos		1.503.216.175	999.368.547


NOTA 19: PRÉSTAMOS

	Notas	31/12/2023	30/06/2023
No corriente			
Préstamo con partes relacionadas (*)	23 y 24	3.781.279.531	3.054.513.984
Préstamo por compra de acciones Lumina América S.A.U. (**)	23	2.910.539.880	2.206.048.238
Subtotal no corriente		6.691.819.411	5.260.562.222
Corriente			
Préstamo con partes relacionadas (*)	23 y 24	945.319.883	872.960.616
Préstamo por compra de acciones Lumina América S.A.U. (**)	23	543.684.988	627.737.578
Subtotal corriente		1.489.004.871	1.500.698.194
Total Préstamos		8.180.824.282	6.761.260.416

(*) Con fecha 12 de julio de 2022, la sociedad controlada Argentina Clearing y Registro S.A. otorgó un préstamo a la Sociedad por la suma de USD 7.000.000, con una tasa de interés del 6% anual, pagadero en cinco cuotas anuales mediante sistema francés, cuyo primer vencimiento operaría el 15 de julio de 2023. El 7 de julio de 2023 las partes acordaron prorrogar el vencimiento de la primera cuota de USD 1.661.775 hasta el 29 de septiembre de 2023. Mediante Asamblea General Ordinaria celebrada el 28 de septiembre de 2023,

Firmado a los efectos de su identificación con mi informe de fecha 5 de febrero de 2024

MONASTERIO & ASOCIADOS S.R.L.
CROWE
Matrícula 7/196



MARCELO H. NAVONE (Socío)
Contador Público Mat. 11.180
C.P.C.E. Santa Fe - Ley 8738

Firmado a los efectos de su identificación con nuestro informe de fecha 5 de febrero de 2024



ANDRÉS E. PONTE
Presidente



JOSÉ MARÍA IBARBIA
Por Comisión Fiscalizadora

MATBA ROFEX SOCIEDAD ANÓNIMA
NOTAS A LOS ESTADOS FINANCIEROS SEPARADOS CONDENSADOS
AL 31 DE DICIEMBRE DE 2023 PRESENTADOS EN FORMA COMPARATIVA
(cifras expresadas en pesos argentinos – en moneda homogénea)

MatbaRofex

NOTA 19: PRÉSTAMOS (continuación)

ACyRSA resolvió el pago de dividendos en efectivo y se realizó una compensación parcial por el monto correspondiente a la primera cuota del préstamo más intereses correspondientes a esa fecha.
Al 31 de diciembre de 2023 quedan 4 cuotas pendientes siendo el próximo vencimiento el 15/07/2024.

(**) Con fecha 20 de julio de 2022 la Sociedad adquirió las acciones de Lumina América S.A.U. En virtud de ello, se generó una deuda con los vendedores por la suma de USD 6.000.000 pagadera en 5 (cinco) cuotas anuales e iguales de USD 1.200.000.

El préstamo se reconoció inicialmente por su valor razonable. Posteriormente, se valuó al costo amortizado; la diferencia entre el valor inicial y el valor de reembolso se reconoce en la cuenta de resultados durante la vida de la deuda de acuerdo con el método de la tasa de interés efectiva.

Con fecha 20 de julio de 2023, la Sociedad abonó la primera cuota de USD 1.200.000.

La evolución de los préstamos es la detallada a continuación:

	Partes relacionadas	Por compra acciones Lumina	Total
Deuda financiera al 30 de junio de 2023	3.927.474.600	2.833.785.816	6.761.260.416
Intereses devengados	110.178.841	74.361.403	184.540.244
Diferencia de cambio	1.628.110.026	1.170.945.777	2.799.055.803
Compensación / Pagos	(939.164.053)	(624.868.128)	(1.564.032.181)
Préstamos al 31 de diciembre de 2023	4.726.599.414	3.454.224.868	8.180.824.282
Corriente	945.319.883	543.684.988	1.489.004.871
No corriente	3.781.279.531	2.910.539.880	6.691.819.411
Préstamos al 31 de diciembre de 2023	4.726.599.414	3.454.224.868	8.180.824.282

NOTA 20: CARGAS FISCALES


	31/12/2023	30/06/2023
Impuesto sobre los ingresos brutos	21.115.802	8.836.383
Impuesto a las ganancias a pagar (neto de retenciones, percepciones y anticipos)	143.909.070	427.498.843
Impuesto al valor agregado a pagar	290.416.944	-
Derecho de registro e inspección a pagar	16.743.422	14.440.539
Retenciones a depositar	23.338.268	85.471.710
Diversos	11.763	9.317.033
Total cargas fiscales	495.535.269	545.564.508

NOTA 21: REMUNERACIONES Y CARGAS SOCIALES

	31/12/2023	30/06/2023
Provisión para SAC y vacaciones	171.582.118	471.455.665
Embargos judiciales a pagar	314.034	-
Cargas sociales a pagar	73.052.452	82.947.215
Sueldos a pagar	-	2.426.497
Total Remuneraciones y cargas sociales	244.948.604	556.829.377


Firmado a los efectos de su identificación con mi informe de fecha 5 de febrero de 2024

MONASTERIO & ASOCIADOS S.R.L.
CROWE
Matrícula 7/196



MARCELO H. NAVONE (Socio)
Contador Público Mat. 11.180
C.P.C.E. Santa Fe - Ley 8738

Firmado a los efectos de su identificación con nuestro informe de fecha 5 de febrero de 2024



ANDRÉS E. PONTE
Presidente



JOSÉ MARÍA IBARBIA
Por Comisión Fiscalizadora

MATBA ROFEX SOCIEDAD ANÓNIMA
NOTAS A LOS ESTADOS FINANCIEROS SEPARADOS CONDENSADOS
AL 31 DE DICIEMBRE DE 2023 PRESENTADOS EN FORMA COMPARATIVA
(cifras expresadas en pesos argentinos – en moneda homogénea)

MatbaRofex

NOTA 22: CUENTAS POR PAGAR


	Notas	31/12/2023	30/06/2023
Partes relacionadas	24	208.185.346	156.948.618
Proveedores		341.019.844	468.332.649
Fondos de terceros de libre disponibilidad en moneda extranjera	23	28.616.661.663	43.620.556.215
Total Cuentas por pagar		29.165.866.853	44.245.837.482

NOTA 23: ACTIVOS Y PASIVOS EN MONEDA EXTRANJERA

Rubros	31/12/2023		30/06/2023	
	Clase y monto de la moneda extranjera	Tipo de cambio vigente	Monto en moneda local	Monto en moneda local
ACTIVO				
Activo corriente				
<u>Otros créditos</u>				
Partes relacionadas	USD	5.567 808,4833	4.500.693	90.928.975
Mutuos a cobrar	USD	113.549 808,4833	91.802.365	61.119.478
Diversos	USD	- -	-	8.845.418
Subtotal otros créditos			96.303.058	160.893.871
<u>Créditos por servicios</u>				
Cuentas por cobrar servicios	USD	5.032 808,4833	4.068.336	4.177.729
Subtotal créditos por servicios			4.068.336	4.177.729
<u>Otros activos financieros a costo amortizado</u>				
Fideicomisos financieros	USD	293.021 808,4833	236.902.448	92.215.826
Subtotal de otros activos financieros a costo amortizado			236.902.448	92.215.826
<u>Efectivo y equivalentes de efectivo</u>				
<u>Colocaciones financieras equivalentes a efectivo</u>				
Fondos comunes de inversión	USD	2.533.315 808,4833	2.048.143.087	992.995.842
Otros saldos disponibles	USD	806.588 808,4833	652.112.659	2.338.008.651
<u>Títulos valores equivalentes a efectivo</u>				
Letras	USD	35.395.489 808,4833	28.616.661.663	43.620.556.214
Títulos públicos del exterior	USD	4.445.735 808,4833	3.594.302.422	-
Cuentas bancarias	USD	2.043.854 808,4833	1.652.421.599	520.407.251
Caja	USD	4.866 808,4833	3.933.966	2.815.867
Subtotal efectivo y equivalentes de efectivo			36.567.575.396	47.474.783.825
Total del Activo corriente y del Activo			36.904.849.238	47.732.071.251


Firmado a los efectos de su identificación con mi informe de fecha 5 de febrero de 2024
MONASTERIO & ASOCIADOS S.R.L.

CROWE
Matrícula 7/196



MARCELO H. NAVONE (Socio)
Contador Público Mat. 11.180
C.P.C.E. Santa Fe - Ley 8738

Firmado a los efectos de su identificación con nuestro informe de fecha 5 de febrero de 2024



ANDRÉS E. PONTE
Presidente



JOSÉ MARÍA IBARBIA
Por Comisión Fiscalizadora

MATBA ROFEX SOCIEDAD ANÓNIMA
NOTAS A LOS ESTADOS FINANCIEROS SEPARADOS CONDENSADOS
AL 31 DE DICIEMBRE DE 2023 PRESENTADOS EN FORMA COMPARATIVA
(cifras expresadas en pesos argentinos – en moneda homogénea)

MatbaRofex

NOTA 23: ACTIVOS Y PASIVOS EN MONEDA EXTRANJERA (continuación)


Rubros	31/12/2023			30/06/2023	
	Clase y monto de la moneda extranjera	Tipo de cambio vigente	Monto en moneda local	Monto en moneda local	
PASIVO					
Pasivo no corriente					
<u>Otros pasivos</u>					
Depósito en garantía de directores	USD	7.000	808,4833	5.659.383	3.713.227
Subtotal otros pasivos				5.659.383	3.713.227
<u>Préstamos</u>					
Préstamo con partes relacionada	USD	4.677.004	808,4833	3.781.279.531	3.054.513.984
Préstamo por compra de acciones Lumina América S.A.U.	USD	3.600.000	808,4833	2.910.539.880	2.206.048.238
Subtotal préstamos				6.691.819.411	5.260.562.222
Total del Pasivo no corriente				6.697.478.794	5.264.275.449
Pasivo corriente					
<u>Otros pasivos</u>					
Dividendos a pagar en efectivo	USD	1.300.700	808,4833	1.051.594.418	473.378.278
Pasivos por arrendamiento oficinas comerciales	USD	21.435	808,4833	17.329.832	27.888.380
Subtotal otros pasivos				1.068.924.250	501.266.658
<u>Préstamos</u>					
Préstamo con partes relacionada	USD	1.169.251	808,4833	945.319.883	872.960.616
Préstamo por compra de acciones Lumina América S.A.U.	USD	672.475	808,4833	543.684.988	627.737.578
Subtotal préstamos				1.489.004.871	1.500.698.194
<u>Cuentas por pagar</u>					
Fondos de terceros de libre disponibilidad	USD	35.395.489	808,4833	28.616.661.663	43.620.556.215
Subtotal efectivo y equivalentes de efectivo				28.616.661.663	43.620.556.215
Total del Pasivo corriente				31.174.590.784	45.622.521.067
Total del Pasivo				37.872.069.578	50.886.796.516

NOTA 24: PARTES RELACIONADAS

a) Los saldos con partes relacionadas al 31 de diciembre y 30 de junio de 2023 son los siguientes:


Firmado a los efectos de su identificación con mi informe de fecha 5 de febrero de 2024
MONASTERIO & ASOCIADOS S.R.L.

CROWE
Matrícula 7/196



MARCELO H. NAVONE (Socio)
Contador Público Mat. 11.180
C.P.C.E. Santa Fe - Ley 8738

Firmado a los efectos de su identificación con nuestro informe de fecha 5 de febrero de 2024



ANDRÉS E. PONTE
Presidente



JOSÉ MARÍA IBARBIA
Por Comisión Fiscalizadora

MATBA ROFEX SOCIEDAD ANÓNIMA
NOTAS A LOS ESTADOS FINANCIEROS SEPARADOS CONDENSADOS
AL 31 DE DICIEMBRE DE 2023 PRESENTADOS EN FORMA COMPARATIVA
(cifras expresadas en pesos argentinos – en moneda homogénea)

MatbaRofex

NOTA 24: PARTES RELACIONADAS (continuación)

	Otros créditos		Créditos por servicio	
	31/12/2023	30/06/2023	31/12/2023	30/06/2023
Corriente				
Sociedades controladas:				
Argentina Clearing y Registro S.A.	11.118.762	-	1.409.605.829	2.086.114.777
Nexo Agente de Liquidación y Compensación S.A.	22.939	-	-	-
Primary Argentina S.A.	3.665	-	-	-
Primary Ventures S.A.	65.618	-	-	-
Lumina Américas S.A.U.	-	78.533.224	-	-
Rofex Uruguay Bolsa de Valores y Futuros S.A.	4.500.693	90.928.975	-	-
Nexo Uruguay Corredor de Bolsa S.A.	1.033.871	-	-	-
Subtotal corriente	16.745.548	169.462.199	1.409.605.829	2.086.114.777
Totales	16.745.548	169.462.199	1.409.605.829	2.086.114.777


	Préstamos		Cuentas por pagar	
	31/12/2023	30/06/2023	31/12/2023	30/06/2023
No corriente				
Sociedades controladas:				
Argentina Clearing y Registro S.A.	-	-	3.781.279.531	3.054.513.984
Subtotal No corriente	-	-	3.781.279.531	3.054.513.984
Corriente				
Sociedades controladas:				
Argentina Clearing y Registro S.A.	-	-	945.319.883	872.960.616
Primary Argentina S.A.	80.940.833	156.948.618	-	-
Lumina Américas S.A.U.	127.244.513	-	-	-
Subtotal corriente	208.185.346	156.948.618	945.319.883	872.960.616
Totales	208.185.346	156.948.618	4.726.599.414	3.927.474.600

b) Las operaciones con partes relacionadas al 31 de diciembre de 2023 y 2022 son las siguientes:

	Ingresos		Gastos operativos	
	31/12/2023	31/12/2022	31/12/2023	31/12/2022
Sociedades controladas:				
Primary Argentina S.A.	-	2.418.099	553.807.431	541.838.413
Lumina Américas S.A.U.	-	-	603.462.012	468.638.487
Sociedades relacionadas:				
Fundación Matba Rofex	-	-	54.325.416	49.711.313
Totales	-	2.418.099	1.211.594.859	1.060.188.213


Firmado a los efectos de su identificación con mi informe de fecha 5 de febrero de 2024

MONASTERIO & ASOCIADOS S.R.L.
CROWE
Matrícula 7/196



MARCELO H. NAVONE (Socío)
Contador Público Mat. 11.180
C.P.C.E. Santa Fe - Ley 8738

Firmado a los efectos de su identificación con nuestro informe de fecha 5 de febrero de 2024



ANDRÉS E. PONTE
Presidente



JOSÉ MARÍA IBARBIA
Por Comisión Fiscalizadora

NOTA 24: PARTES RELACIONADAS (continuación)

	Resultados financieros			
	Diferencia de cambio		Intereses	
	31/12/2023	31/12/2022	31/12/2023	31/12/2022
Sociedades controladas:				
Argentina Clearing y Registro S.A.	1.628.110.025	145.642.487	110.178.841,00	106.210.217
Rofex Uruguay Bolsa de Valores y Futuros S.A.	4.767.985	310.788	-	-
Totales	1.632.878.010	145.953.275	110.178.841	106.210.217

Sociedad controlada Rofex Uruguay Bolsa de Valores y Futuros S.A. (UFEX): La fecha de cierre del ejercicio económico de la sociedad controlada UFEX opera el 31 de diciembre de cada año. La participación (directa e indirecta) del grupo controlante sobre UFEX asciende al 100% de su capital. Dicha inversión ha sido valuada al valor patrimonial proporcional determinado en base a estados financieros especiales al 31 de diciembre y 30 de junio de 2023 emitidos a efectos de la consolidación con su sociedad controlante. Los estados financieros especiales de UFEX al 30 de junio de 2023 arrojaron un patrimonio neto negativo de USD 13.982 y una pérdida de USD 70.329 por el período de doce meses finalizado en esa fecha. La NIC 28 (Participación en entidades asociadas), párrafos 29 y 30, establece que “una vez que el inversor haya reducido el valor de su inversión a cero, tendrá en cuenta las pérdidas adicionales mediante el reconocimiento de un pasivo, sólo en la medida que haya incurrido en obligaciones legales o implícitas, o bien haya efectuado pagos en nombre de la asociada”. Dado el interés explícito de la Sociedad controlante por mantener la empresa relacionada en marcha se ha reconocido, en base proporcional a su participación, un pasivo por 4.542.839 al 30 de junio de 2023, que se encuentra expuesto -deducido de anticipos realizados para cubrir pérdidas operativas- en el rubro “Otros créditos” de los presentes estados financieros. Con fecha 11 de octubre de 2023, los accionistas de UFEX reunidos en Asamblea General Extraordinaria, aprobaron absorber las pérdidas acumuladas a esa fecha (que surgen de un balance especial al 11 de octubre de 2023) y recomponer el capital integrado mediante la capitalización de pasivos con los accionistas a la misma fecha.

NOTA 25: ADQUISICIONES DE ACCIONES DE SOCIEDADES CONTROLADAS

a) Aumento participación en Argentina Clearing y Registro S.A.

Durante el período finalizado el 31 de diciembre de 2023 la Sociedad adquirió 300 acciones de su sociedad controlada Argentina Clearing y Registro S.A. a distintos vendedores minoritarios.


El importe en libros de las participaciones de control y el de la no controladora fue ajustado, para reflejar los cambios en sus participaciones relativas en la subsidiaria. La diferencia entre el importe por el que se ajustaron las participaciones no controladoras y el valor razonable de la contraprestación pagada fue reconocida directamente en el patrimonio y atribuida a los propietarios de la controladora - Transacciones entre propietarios que al 31 de diciembre de 2023 asciende a la suma de 48.970.618.

b) Sociedad Matriz S.A.

Con fecha 25 de noviembre de 2022, la Sociedad adquirió el 15% restante de las acciones de Matriz S.A. El importe en libros de las participaciones de control y el de la no controladora fue ajustado, para reflejar los cambios en sus participaciones relativas en la subsidiaria. La diferencia entre el importe por el que se ajustaron las participaciones no controladoras y el valor razonable de la contraprestación pagada fue reconocida


Firmado a los efectos de su identificación con mi informe de fecha 5 de febrero de 2024

MONASTERIO & ASOCIADOS S.R.L.
CROWE
Matrícula 7/196



MARCELO H. NAVONE (Socío)
Contador Público Mat. 11.180
C.P.C.E. Santa Fe - Ley 8738

Firmado a los efectos de su identificación con nuestro informe de fecha 5 de febrero de 2024



ANDRÉS E. PONTE
Presidente



JOSÉ MARÍA IBARBIA
Por Comisión Fiscalizadora

NOTA 25: ADQUISICIONES DE ACCIONES DE SOCIEDADES CONTROLADAS (continuación)

b) Sociedad Matriz S.A. (continuación)

directamente en el patrimonio y atribuida a los propietarios de la controladora - Transacciones entre propietarios que al 31 de diciembre de 2023 asciende a la suma de 90.716.528. Dicha suma fue absorbida con reserva facultativa para distribución de dividendos según lo resuelto por la Asamblea General Ordinaria y Extraordinaria de accionistas de fecha 10 de octubre de 2023.

Con fecha 30 de junio de 2023 los accionistas de Matriz reunidos en Asamblea resolvieron la disolución anticipada de Matriz S.A. y el inicio del proceso de liquidación. Con posterioridad, el 6 de octubre de 2023, los accionistas de Matriz, reunidos en Asamblea, aprobaron el balance final de liquidación y el proyecto de distribución. En dicho proyecto se incluye un saldo a pagar a la Sociedad por 9.465.311 el cual ha sido cobrado el 29 de diciembre de 2023.

NOTA 26: CUENTAS DE ORDEN

	31/12/2023	30/06/2023
Depósitos fideicomitidos:		
Matba Rofex Sociedad Anónima (fiduciario)	1.422.513.357.202	1.228.940.579.708
Total	1.422.513.357.202	1.228.940.579.708
Fiduciantes:		
Garantías fideicomitidas por Agentes de Compensación y Liquidación	(1.422.513.357.202)	(1.228.940.579.708)
Total	(1.422.513.357.202)	(1.228.940.579.708)

NOTA 27: PATRIMONIO NETO MÍNIMO Y FONDOS DE GARANTÍA

27.1. Patrimonio neto mínimo


La Ley de mercado de capitales, su decreto reglamentario y las normas de la CNV (NT 2013), requieren que los mercados que desempeñen las funciones asignadas a las cámaras compensadoras deben contar con un patrimonio neto mínimo no inferior a unidades de valor adquisitivo actualizables por CER - Ley N°25.827 (en adelante UVA) 10.917.500, el que debe surgir de sus estados financieros. Considerando el valor UVA al último día hábil del mes de diciembre de 2023 de 461,60, el patrimonio neto mínimo exigible para los mercados que desempeñen las funciones asignadas a las cámaras compensadoras, asciende a 5.039.518.000.

Al 31 de diciembre de 2023 Matba Rofex Sociedad Anónima cumple con el requisito patrimonial indicado en el párrafo anterior ya que el patrimonio neto según sus estados financieros excede el patrimonio neto mínimo requerido. La citada normativa exige, además, que los mercados deben constituir fondos de garantía destinados a hacer frente a los compromisos no cumplidos por sus agentes participantes y originados en operaciones garantizadas.

Los mercados que desempeñen funciones de cámara compensadora deberán constituir, con recursos propios, fondos de garantía organizados bajo la figura fiduciaria o cualquier otra modalidad que resulte aprobada por la comisión, que deberán estar conformados exclusivamente por los activos elegibles


Firmado a los efectos de su identificación con mi informe de fecha 5 de febrero de 2024

MONASTERIO & ASOCIADOS S.R.L.
CROWE
Matrícula 7/196



MARCELO H. NAVONE (Socío)
Contador Público Mat. 11.180
C.P.C.E. Santa Fe - Ley 8738

Firmado a los efectos de su identificación con nuestro informe de fecha 5 de febrero de 2024



ANDRÉS E. PONTE
Presidente



JOSÉ MARÍA IBARBIA
Por Comisión Fiscalizadora

NOTA 27: PATRIMONIO NETO MÍNIMO Y FONDOS DE GARANTÍA (continuación)

27.1. Patrimonio neto mínimo (continuación)

destinados a hacer frente a los compromisos no cumplidos por los agentes miembros originados en operaciones garantizadas. Estos fondos deberán permitir hacer frente al incumplimiento de, como mínimo, los dos participantes que se encuentren más expuestos en condiciones de mercado extremas pero verosímiles.

A tal fin la RG 817 de CNV establece que los mercados que actúen como cámaras compensadoras deben revisar periódicamente los modelos y parámetros adoptados para calcular sus requisitos en materia de márgenes, las contribuciones a los fondos de garantía y otros mecanismos de control del riesgo. Deben someter los modelos a pruebas de resistencia rigurosas y frecuentes para evaluar su resistencia en condiciones de mercado extremas pero verosímiles y efectuarán pruebas retrospectivas para evaluar la fiabilidad de la metodología adoptada.

Al 31 de diciembre de 2023, el monto acumulado en el Fondo de garantía III asciende a 3.223.623.826. La diferencia con el saldo expuesto en el Estado de cambios en el patrimonio corresponde a la reexpresión del fondo en moneda de cierre (Nota 2.2).

Los activos que respaldan el Fondo de Garantía III ascienden a 3.579.867.411. A continuación, se detallan los activos elegibles:

Activo	Valor nominal	Precio	Monto en pesos
Acciones BYMA	296.041	843,500	249.710.584
IAM Estrategia - Clase E	395.428	1089,657	430.880.653
IAM Estrategia - Clase B - Pesos	2.519.748	411,680	1.037.329.170
BPF Renta Fija Dolar - Clase B - Pesos	803.342	1039,287	834.902.997
GD35	493.153	354,990	175.064.383
GD38	130.594	416,000	54.327.104
GD41	198.350	353,000	70.017.550
Dólar Ref. CA3500	900.000	808,483	727.634.970
Total			3.579.867.411

27.2. Fondos de garantía I y II

Adicionalmente, los Mercados que cumplan funciones de Cámaras Compensadoras y las Cámaras Compensadoras, deberán constituir los siguientes fondos de garantía:

- a) Fondo de garantía I: conformado por garantías iniciales y garantías para la cobertura de márgenes de la operatoria integrados por los Agentes de Liquidación y Compensación (en adelante ALYC).
- b) Fondo de garantía II: conformado por los aportes en función del riesgo de su operatoria y es efectuado por los ALYC. Dicho fondo deberá permitir como mínimo, hacer frente, en condiciones de mercado extremas pero verosímiles, al incumplimiento de: i) el Agente con respecto al cual se esté más expuesto o ii) la suma del segundo y el tercer agente que se encuentre más expuesto; de ambos el mayor.

Firmado a los efectos de su identificación con mi informe de fecha 5 de febrero de 2024

MONASTERIO & ASOCIADOS S.R.L.
CROWE
Matrícula 7/196

MARCELO H. NAVONE (Socío)
Contador Público Mat. 11.180
C.P.C.E. Santa Fe - Ley 8738

Firmado a los efectos de su identificación con nuestro informe de fecha 5 de febrero de 2024

ANDRÉS E. PONTE
Presidente

JOSÉ MARÍA IBARBIA
Por Comisión Fiscalizadora

NOTA 27: PATRIMONIO NETO MÍNIMO Y FONDOS DE GARANTÍA (continuación)

27.2. Fondos de garantía I y II (continuación)

Las normas internas del Mercado disponen la constitución del Fondo de Garantía Inicial Miembro Compensador (FGIMC) con los aportes que realiza cada ALyC luego de calcular mensualmente el mayor de los siguientes valores: a) monto fijo que se publica por circular; b) la sumatoria de 3,5% sobre el promedio trimestral de márgenes propios y de terceros correspondientes a los escenarios monedas, agro y financiero; 2% sobre el promedio trimestral de márgenes correspondientes a los escenarios monedas, agro y financiero de las CEL; y 0,15% sobre el promedio trimestral de márgenes por operatoria PAF para los emisores.

Los aportes que realizan los ALyC a los fondos de garantía se integran al Fideicomiso de Garantía para incumplimiento de miembros compensadores para las operaciones de futuros y opciones concertadas en Matba Rofex Sociedad Anónima y registradas en Argentina Clearing y Registro S.A. El fiduciario es Matba Rofex Sociedad Anónima y son beneficiarios los ALyC por las operaciones garantizadas por la Cámara Compensadora. El total de los fondos I y II se expone en Nota 26 (cuentas de orden) a los presentes estados financieros.

Al 31 de diciembre de 2023, el Fondo de Garantía II se encuentra integrado de la siguiente manera:

Activos	31/12/2023
Pesos	15.633.045.146
Acciones	2.655.523.119
Dólares	5.967.955.226
FCI	1.675.881.092
Obligación Negociables	269.720.923
CEDEARs	9.817.677
Títulos públicos	11.606.498.769
Títulos extranjeros	2.772.366.454
Total Fondo de Garantía II	40.590.808.406

27.3. Pruebas de tensión

Los requisitos en materia de márgenes y contribuciones a los fondos de garantías han sido calculados en base a modelos y parámetros sometidos a pruebas trimestrales de tensión donde se evalúan su resistencia en condiciones de mercado extremas pero verosímiles, de acuerdo a lo requerido por el art. 19 del Capítulo III del Título VI de las normas de la Comisión Nacional de Valores.

NOTA 28: GUARDA DE DOCUMENTACIÓN

En cumplimiento de la Resolución General N°629 de la CNV, la Sociedad encomienda la guarda de la documentación que reviste antigüedad en la Sociedad Bank S.A., dirección Diógenes Taborda 73, Código postal (C1437EFA), Ciudad Autónoma de Buenos Aires.


Adicionalmente, la Sociedad informa que posee documentación respaldatoria de las operaciones contables, impositivas y de gestión en el depósito de Custodia de Archivos S.R.L. CUIT 30-69370991-8, con domicilio legal y del depósito en la calle Gorriti 375 de la ciudad de Rosario, provincia de Santa Fe.

Firmado a los efectos de su identificación con mi informe de fecha 5 de febrero de 2024

MONASTERIO & ASOCIADOS S.R.L.


CROWE

Matrícula 7/196



MARCELO H. NAVONE (Socío)
Contador Público Mat. 11.180
C.P.C.E. Santa Fe - Ley 8738

Firmado a los efectos de su identificación con nuestro informe de fecha 5 de febrero de 2024



ANDRÉS E. PONTE
Presidente



JOSÉ MARÍA IBARBIA
Por Comisión Fiscalizadora

MATBA ROFEX SOCIEDAD ANÓNIMA
NOTAS A LOS ESTADOS FINANCIEROS SEPARADOS CONDENSADOS
AL 31 DE DICIEMBRE DE 2023 PRESENTADOS EN FORMA COMPARATIVA
(cifras expresadas en pesos argentinos – en moneda homogénea)

MatbaRofex

NOTA 29: INSTRUMENTOS FINANCIEROS


Instrumentos financieros por categoría

El siguiente cuadro muestra, para los activos y pasivos financieros registrados al 31 de diciembre y 30 de junio de 2023, la información requerida por la NIIF 7, de acuerdo con las categorías establecidas en la NIIF 9.

	Costo amortizado	Valor razonable con cambios en el estado de resultados integral	Total al 31/12/2023
<u>Activos según Estado de situación financiera</u>			
Efectivo y equivalentes de efectivo	2.311.788.360	41.645.906.627	43.957.694.987
Activos financieros a costo amortizado	263.861.595	-	263.861.595
Créditos por servicios	1.419.656.528	-	1.419.656.528
Otros créditos	665.810.058	9.818.221	675.628.279
Total al 31/12/2023	4.008.799.827	42.308.041.562	46.316.841.389
<u>Pasivos según Estado de situación financiera</u>			
Cuentas por pagar	549.205.190	28.616.661.663	29.165.866.853
Préstamos	8.180.824.282	-	8.180.824.282
Otros pasivos	1.279.495.910	223.720.265	1.503.216.175
Total al 31/12/2023	10.009.525.382	28.840.381.928	38.849.907.310
<hr/>			
	Costo amortizado	Valor razonable con cambios en el estado de resultados integral	Total al 30/06/2023
<u>Activos según Estado de situación financiera</u>			
Efectivo y equivalentes de efectivo	2.866.306.124	51.195.109.745	54.061.415.869
Activos financieros a costo amortizado	98.515.631	-	98.515.631
Créditos por servicios	2.090.292.506	-	2.090.292.506
Otros créditos	520.408.921	5.584.692	525.993.613
Total al 30/06/2023	3.237.116.021	53.539.101.598	56.776.217.619
<u>Pasivos según Estado de situación financiera</u>			
Cuentas por pagar	625.281.267	43.620.556.215	44.245.837.482
Préstamos	6.761.260.416	-	6.761.260.416
Otros pasivos	884.006.026	115.362.521	999.368.547
Total al 30/06/2023	8.270.547.709	43.735.918.736	52.006.466.445


Firmado a los efectos de su identificación con mi informe de fecha 5 de febrero de 2024
MONASTERIO & ASOCIADOS S.R.L.

CROWE
Matrícula 7/196



MARCELO H. NAVONE (Socio)
Contador Público Mat. 11.180
C.P.C.E. Santa Fe - Ley 8738

Firmado a los efectos de su identificación con nuestro informe de fecha 5 de febrero de 2024



ANDRÉS E. PONTE
Presidente



JOSÉ MARÍA IBARBIA
Por Comisión Fiscalizadora

MATBA ROFEX SOCIEDAD ANÓNIMA
NOTAS A LOS ESTADOS FINANCIEROS SEPARADOS CONDENSADOS
AL 31 DE DICIEMBRE DE 2023 PRESENTADOS EN FORMA COMPARATIVA
(cifras expresadas en pesos argentinos – en moneda homogénea)

MatbaRofex

NOTA 29: INSTRUMENTOS FINANCIEROS (continuación)

Jerarquías del valor razonable

El cuadro a continuación expone los instrumentos financieros a valor razonable al 31 de diciembre y 30 de junio de 2023, clasificados por jerarquía, según el método de medición utilizado. Los diferentes niveles han sido definidos de la siguiente manera:

- Nivel 1: precios de cotización (no ajustados) en mercados activos, para activos y pasivos idénticos;
- Nivel 2: datos distintos al precio de cotización incluido en nivel 1, que sean observables para el activo o el pasivo, tanto directamente como indirectamente;
- Nivel 3: dato para el activo o el pasivo que no están basados en datos observables de mercado (esto es, datos no observables), lo cual requiere que la Sociedad elabore sus propias hipótesis y premisas.


	Nivel 1	Nivel 2	Nivel 3	Total al 31/12/2023
Activos según Estado de situación financiera				
Efectivo y equivalentes de efectivo	42.298.223.341	-	-	42.298.223.341
Otros créditos	9.818.221	-	-	9.818.221
Pasivos según Estado de situación financiera				
Cuentas por pagar	28.616.661.663	-	-	28.616.661.663
Otros pasivos	223.720.265	-	-	223.720.265
Total al 31/12/2023	71.148.423.490	-	-	71.148.423.490

	Nivel 1	Nivel 2	Nivel 3	Total al 30/06/2023
Activos según Estado de situación financiera				
Efectivo y equivalentes de efectivo	53.533.516.906	-	-	53.533.516.906
Otros créditos	5.584.692	-	-	5.584.692
Pasivos según Estado de situación financiera				
Cuentas por pagar	43.620.556.215	-	-	43.620.556.215
Otros pasivos	115.362.521	-	-	115.362.521
Total al 30/06/2023	97.275.020.334	-	-	97.275.020.334

El valor razonable de los instrumentos financieros negociados en mercados activos se basa en precios de cotización a la fecha de cierre. Un mercado se considera activo cuando los precios de cotización están fáciles y regularmente disponibles a través de una bolsa, de intermediarios financieros, de una institución sectorial, de un servicio de precios o de un organismo regulador, y esos precios reflejan transacciones de mercado actuales que se producen regularmente, entre partes que actúan en condiciones de independencia mutua. El precio de cotización de mercado usado para los activos financieros mantenidos por la Sociedad es el precio corriente comprador. Estos instrumentos se incluyen en el nivel 1. Los instrumentos incluidos en el nivel 1 comprenden principalmente efectivo y equivalentes.

Firmado a los efectos de su identificación con mi informe de fecha 5 de febrero de 2024

MONASTERIO & ASOCIADOS S.R.L.
CROWE
Matrícula 7/196



MARCELO H. NAVONE (Socio)
Contador Público Mat. 11.180
C.P.C.E. Santa Fe - Ley 8738

Firmado a los efectos de su identificación con nuestro informe de fecha 5 de febrero de 2024



ANDRÉS E. PONTE
Presidente



JOSÉ MARÍA IBARBIA
Por Comisión Fiscalizadora

NOTA 29: INSTRUMENTOS FINANCIEROS (continuación)

Jerarquías del valor razonable (continuación)

El valor razonable de los instrumentos financieros que no se negocian en un mercado activo se determina utilizando técnicas de valuación. Estas técnicas de valuación maximizan el uso de datos observables del mercado que estén disponibles y se basan en la menor medida posible de estimaciones específicas realizadas por la Sociedad. Si todos los datos significativos requeridos para calcular el valor razonable de un instrumento son observables, el instrumento se incluye en el nivel 2.

Si uno o más de los datos significativos para el cálculo del valor razonable del instrumento financiero no se basan en datos observables del mercado, el instrumento se incluye en el nivel 3.

Al 31 de diciembre y 30 de junio de 2023, la Sociedad no posee instrumentos financieros incluidos en los niveles 2 y 3.

Valor razonable de activos valuados a costo amortizado

La NIIF 7 requiere exponer información sobre el valor razonable de los instrumentos financieros valuados a costo amortizado, aunque los mismos se encuentren así valuados en el estado de situación financiera, siempre y cuando sea factible estimar dicho valor razonable:


- a) Activos financieros a costo amortizado: la Sociedad considera que el valor de libros de las inversiones a corto plazo y de alta liquidez, que puedan convertirse en efectivo rápidamente y están sujetas a un riesgo insignificante de cambio en su valor, se aproximan a su valor razonable. El valor razonable de los instrumentos que no cuentan con precios de cotización en mercados activos se ha determinado descontando los flujos de fondos futuros estimados a las tasas de mercado corrientes ofrecidas, para cada período, de corresponder, para instrumentos financieros de similares características;
- b) Créditos por servicios: se considera que el valor de libros se aproxima a su valor razonable, ya que dichos créditos son sustancialmente de corto plazo;
- c) Otros créditos: se considera que el valor de libros se aproxima a su valor razonable, ya que dichos créditos son sustancialmente de corto plazo;
- d) Cuentas por pagar: se considera que el valor de libros se aproxima a su valor razonable, ya que dichos pasivos son sustancialmente de corto plazo;
- e) Préstamos:

	Costo amortizado	Valor razonable	
Sociedad controlada:			
Argentina Clearing y Registro S.A.	4.726.599.414	4.258.769.180	(*)
Deuda por compra de acciones Lumina	3.454.224.868	3.075.339.932	(*)
Total Préstamos	8.180.824.282	7.334.109.112	

(*) Este valor se ha determinado descontando los flujos de fondos futuros pactados a una T.N.A del 10% que representa una tasa estimada de mercado para instrumentos financieros asimilables al cierre del período.


Firmado a los efectos de su identificación con mi informe de fecha 5 de febrero de 2024
MONASTERIO & ASOCIADOS S.R.L.

CROWE
Matrícula 7/196



MARCELO H. NAVONE (Socío)
Contador Público Mat. 11.180
C.P.C.E. Santa Fe - Ley 8738

Firmado a los efectos de su identificación con nuestro informe de fecha 5 de febrero de 2024



ANDRÉS E. PONTE
Presidente



JOSÉ MARÍA IBARBIA
Por Comisión Fiscalizadora

NOTA 29: INSTRUMENTOS FINANCIEROS (continuación)

Valor razonable de activos valuados a costo amortizado (continuación)

- f) Otros pasivos: se considera que el valor de libros se aproxima a su valor razonable, ya que dichos pasivos son sustancialmente de corto plazo;

NOTA 30: ADMINISTRACIÓN DEL RIESGO

Al cierre del período actual, no hay novedades que informar respecto de lo mencionado en nota a los estados financieros anuales al 30 de junio de 2023.

NOTA 31: GANANCIAS ACUMULADAS Y DISTRIBUCIÓN DE DIVIDENDOS

Restricción a la distribución de dividendos

De acuerdo a lo establecido por el artículo 70 de la Ley N°19.550 y el Art. 5 del Capítulo III, Título IV del T.O. 2013 de CNV, la Sociedad deberá destinar un monto no inferior al cinco por ciento (5%) del resultado positivo surgido de la sumatoria algebraica del resultado del ejercicio, los ajustes de ejercicios anteriores, las transferencias de otros resultados a resultados no asignados, y las pérdidas acumuladas de ejercicios anteriores, a la reserva legal del ejercicio, hasta alcanzar el veinte por ciento (20%) del Capital Social más el saldo de la cuenta Ajuste de Capital.

Asimismo, y tal como se menciona en la nota 17, los montos sujetos a distribución se encuentran restringidos hasta el costo de adquisición de acciones propias.


Por otra parte, la Ley de Mercado de Capitales N°26.831, modificada por la Ley de Financiamiento Productivo N° 27.440 dispone, en su artículo N°45, que los mercados y/o las cámaras compensadoras deberán constituir, conforme lo reglamente la Comisión Nacional de Valores, fondos de garantía destinados a hacer frente a los compromisos no cumplidos por sus agentes participantes y originados en operaciones garantizadas. Dichos fondos deberán organizarse bajo la figura fiduciaria u otra figura que apruebe la Comisión Nacional de Valores y se conformarán acorde a las mejores prácticas internacionales en la materia. Las sumas acumuladas en estos fondos deberán ser invertidas en la forma y condiciones que establezca la Comisión Nacional de Valores, la cual determinará los criterios de seguridad, rentabilidad y liquidez adecuados.

Cuando el patrimonio de la Sociedad incluya saldos deudores originados en transacciones realizadas con los propietarios en las que éstos actúan en su carácter de propietarios y no como terceros, el Directorio deberá proponer a la asamblea de accionistas un tratamiento adecuado para su absorción con apropiada descripción en el orden del día, contemplando adecuadamente los intereses de los accionistas minoritarios.

Dentro del patrimonio de la Sociedad se expone una Reserva por conversión de sociedades relacionadas en el exterior, que incluye las diferencias de cambio generadas por el efecto de la conversión a pesos argentinos de la participación en UFEX, Lumina América S.A. de C.V, MtR Technology, y Nexu Uruguay, sociedades del exterior. Cuando el saldo neto de estos resultados al cierre de un ejercicio sea negativo (cuentas deudoras), existirá una restricción a la distribución de resultados no asignados por el mismo importe.

Firmado a los efectos de su identificación con mi informe de fecha 5 de febrero de 2024

MONASTERIO & ASOCIADOS S.R.L.
CROWE
Matrícula 7/196



MARCELO H. NAVONE (Socio)
Contador Público Mat. 11.180
C.P.C.E. Santa Fe - Ley 8738

Firmado a los efectos de su identificación con nuestro informe de fecha 5 de febrero de 2024



ANDRÉS E. PONTE
Presidente



JOSÉ MARÍA IBARBIA
Por Comisión Fiscalizadora

NOTA 31: GANANCIAS ACUMULADAS Y DISTRIBUCIÓN DE DIVIDENDOS (continuación)

Política de dividendos

La Sociedad cuenta con una política de dividendos cuyo objetivo es establecer los parámetros mínimos para llevar a cabo la distribución de los mismos, considerando que el monto propuesto se calculará sobre los resultados no asignados disponibles, habiéndose detraído previamente los conceptos indicados en los párrafos anteriores.

NOTA 32: RESULTADO POR ACCIÓN

Los resultados y el número promedio ponderado de acciones ordinarias en circulación utilizadas en el cálculo del resultado por acción básico son los siguientes:

	31/12/2023	31/12/2022
Resultado integral total del período	10.173.200.702	3.765.173.484
Número promedio ponderado de acciones ordinarias en circulación para propósitos del resultado por acción básico (todas las mediciones)	122.910.377	122.920.000
Resultado por acción	82,77	30,63

El resultado por acción diluido se calcula ajustando el número promedio ponderado de acciones ordinarias en circulación para reflejar la conversión de todas las acciones ordinarias potenciales dilusivas. Al 31 de diciembre de 2023 y 2022, la Sociedad no posee acciones potenciales dilusivas, por lo tanto no existen diferencias con el resultado por acción básico.

NOTA 33: HECHOS POSTERIORES AL CIERRE


No existen acontecimientos ocurridos entre la fecha de cierre del período y la emisión de los presentes estados financieros separados condensados, que puedan afectar significativamente la situación patrimonial o los resultados del período que no hayan sido expuestos en las notas a los estados financieros separados condensados.

NOTA 34: APROBACIÓN DE LOS ESTADOS FINANCIEROS CONDENSADOS

Los presentes estados financieros han sido aprobados por el Directorio de la Sociedad y su emisión ha sido autorizada con fecha 5 de febrero de 2024.

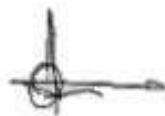
Firmado a los efectos de su identificación con mi informe de fecha 5 de febrero de 2024

MONASTERIO & ASOCIADOS S.R.L.
CROWE
Matrícula 7/196



MARCELO H. NAVONE (Socio)
Contador Público Mat. 11.180
C.P.C.E. Santa Fe - Ley 8738

Firmado a los efectos de su identificación con nuestro informe de fecha 5 de febrero de 2024



ANDRÉS E. PONTE
Presidente



JOSÉ MARÍA IBARBIA
Por Comisión Fiscalizadora

**MATBA ROFEX SOCIEDAD ANÓNIMA
RESEÑA INFORMATIVA**

Correspondiente al período finalizado el 31 de diciembre de 2023

1) BREVE COMENTARIO SOBRE LAS OPERACIONES DEL GRUPO EN EL PERÍODO DE SEIS MESES FINALIZADOS EL 31 DE DICIEMBRE DE 2023

Durante el primer y segundo trimestre del ejercicio económico 2023-2024 (período julio 2023 a diciembre 2023) se registraron, compensaron y liquidaron 91.593.745 contratos de futuros y opciones de los productos DLR, GFG, RFX20, ORO, WTI, PMP Mtr, YPF Mtr, YUAN CNH, LECER y BITCOINS.

En lo que respecta a futuros de dólar, el período finalizó con un volumen operado de 90.847.552 contratos, mientras que los futuros sobre índices accionarios alcanzaron los 395.101 contratos operados para el índice ROFEX20, y para el producto GFG, un total de 197.859 contratos.

En cuanto a los productos operados vía interconexión con MAE (Mercado Abierto Electrónico S.A.), se realizaron licitaciones en este período por un total de 882.366.486 entre títulos y letras.

2) ESTRUCTURA FINANCIERA (EN \$)

Rubro	31/12/2023	31/12/2022	31/12/2021	31/12/2020	31/12/2019
Activo no corriente	47.681.503.945	49.089.147.871	45.322.513.903	44.425.162.910	33.046.831.096
Activo corriente	110.475.203.030	108.610.278.954	105.021.137.925	113.370.000.285	99.901.895.707
Total del activo	158.156.706.975	157.699.426.825	150.343.651.828	157.795.163.195	132.948.726.803
Pasivo no corriente	6.938.585.419	3.510.904.450	3.391.706.007	3.946.027.865	732.628.995
Pasivo corriente	61.941.852.685	77.260.141.606	72.308.381.022	73.005.698.880	65.637.511.849
Total del pasivo	68.880.438.104	80.771.046.056	75.700.087.029	76.951.726.745	66.370.140.844
Patrimonio controlante	87.205.446.485	75.004.981.167	72.720.360.098	74.845.209.420	61.369.425.289
Patrimonio no controlante	2.070.822.386	1.923.399.602	1.923.204.701	5.998.227.030	5.209.160.670
Total pasivo y patrimonio	158.156.706.975	157.699.426.825	150.343.651.828	157.795.163.195	132.948.726.803

3) ESTRUCTURA DE RESULTADOS INTEGRALES (EN \$)


Rubro	31/12/2023	31/12/2022	31/12/2021	31/12/2020	31/12/2019
Resultado operativo ordinario	9.023.883.988	8.727.970.848	4.372.894.513	5.222.873.802	2.906.747.554
Resultados financieros y por tenencia incluido RECPAM	2.480.660.670	(3.880.039.208)	(205.705.400)	4.622.764.280	3.025.175.462
Resultado por inversiones Soc. Art. 33 Ley 19.550	(5.995.112)	-	-	-	-
Otros ingresos y egresos	125.211.078	3.976.233	153.064.553	62.552.500	(72.351.182)
Resultado antes de impuestos	11.623.760.624	4.851.907.873	4.320.253.666	9.908.190.582	5.859.571.834
Impuesto a las ganancias	(3.551.427.963)	(981.972.411)	(789.623.403)	(2.139.115.208)	(1.270.247.570)
Resultado del período	8.072.332.661	3.869.935.462	3.530.630.263	7.769.075.374	4.589.324.264
Otros resultados integrales	2.528.915.111	108.950.174	(6.826.747)	(614.541)	838.042
Total resultado integral del período	10.601.247.772	3.978.885.636	3.523.803.516	7.768.460.833	4.590.162.306

Firmado a los efectos de su identificación con mi informe de fecha 5 de febrero de 2024

MONASTERIO & ASOCIADOS S.R.L.


CROWE

Matricula 7/196



MARCELO H. NAVONE (Socio)
Contador Público Mat. 11.180
C.P.C.E. Santa Fe - Ley 8738

Firmado a los efectos de su identificación con nuestro informe de fecha 5 de febrero de 2024



ANDRÉS E. PONTE
Presidente



JOSÉ MARÍA IBARBIA
Por Comisión Fiscalizadora

3) ESTRUCTURA DE RESULTADOS INTEGRALES (EN \$) (continuación)

	31/12/2023	31/12/2022	31/12/2021	31/12/2020	31/12/2019
Resultado integral total del período atribuible a:					
Propietarios de la controladora	10.173.200.702	3.765.173.484	3.442.553.375	7.103.411.305	3.792.372.983
Participaciones no controladoras	428.047.070	213.712.152	81.250.141	665.049.528	797.789.323
Total resultado integral del período	10.601.247.772	3.978.885.636	3.523.803.516	7.768.460.833	4.590.162.306

4) ESTRUCTURA DE LA GENERACIÓN O APLICACIÓN DE FONDOS

Rubro	31/12/2023	31/12/2022	31/12/2021	31/12/2020	31/12/2019
Fondos generados por (utilizados en) actividades operativas	14.800.676.061	(8.551.578.437)	16.424.825.500	29.236.249.476	46.833.264.835
Fondos utilizados en las actividades de inversión	(1.220.907.375)	(2.271.309.693)	(316.712.532)	(946.542.543)	(306.164.131)
Fondos utilizados en las actividades de financiación	(4.230.322.220)	(3.394.816.716)	(5.243.994.645)	(4.946.898.347)	(274.743.040)
Resultados financieros y por tenencia generados por (utilizados en) el efectivo y sus equivalentes	5.170.123.208	(491.297.781)	(205.705.400)	4.622.764.281	3.199.274.376
Total de fondos generados (utilizados) durante el período	14.519.569.674	(14.709.002.627)	10.658.412.923	27.965.572.867	49.451.632.040

DATOS ESTADÍSTICOS**5) INFORMACIÓN RELATIVA AL VOLUMEN OPERADO (EXPRESADO EN TONELADAS)**

Período	31/12/2023	31/12/2022	31/12/2021	31/12/2020	31/12/2019
Total volumen operado	27.637.500	31.221.865	26.134.373	31.264.453	26.813.052

6) ÍNDICES


Concepto	31/12/2023	31/12/2022	31/12/2021	31/12/2020	31/12/2019
Liquidez (activo corriente/pasivo corriente)	1,784	1,406	1,452	1,553	1,522
Solvencia (patrimonio neto/pasivo total)	1,296	0,952	0,986	1,051	1,003
Inmovilización del capital (activo no corriente/activo total)	0,301	0,311	0,301	0,282	0,249

Firmado a los efectos de su identificación con mi informe de fecha 5 de febrero de 2024

MONASTERIO & ASOCIADOS S.R.L.


CROWE

Matricula 7/196



MARCELO H. NAVONE (Socio)
Contador Público Mat. 11.180
C.P.C.E. Santa Fe - Ley 8738

Firmado a los efectos de su identificación con nuestro informe de fecha 5 de febrero de 2024



ANDRÉS E. PONTE
Presidente



JOSÉ MARÍA IBARBIA
Por Comisión Fiscalizadora

7) PERSPECTIVAS

El año 2023 presentó un contexto macroeconómico desafiante, marcado por un año electoral que permanentemente deparó sorpresas. Sobre el final del año, el resultado eleccionario nos pone ante una nueva etapa para nuestro país, que tiene como positivo una visión más libre y pro-mercado de la economía.

No obstante eso, en el corto plazo el nivel de incertidumbre sobre el devenir económico del país se encuentra a niveles máximos. Esta incertidumbre de corto plazo no es una incertidumbre “de precios”, lo cual impactaría en una mayor operatoria de futuros con fines de cobertura, sino que es una incertidumbre “de reglas”, que no es la situación ideal para que se registren volúmenes de negocios muy altos.

En efecto, en relación a los productos agropecuarios, el segundo trimestre del ejercicio 23/24 estuvo marcado por la implementación de múltiples esquemas cambiarios para la exportación de productos agropecuarios, con efectos muy distorsivos en la formación de precios. Estas distorsiones y el efecto aún de la fuerte sequía, derivó en una disminución de un 2,7% en nuestra operatoria respecto del mismo período del año anterior, alcanzando 14.587.425 tn operadas. Dado que la campaña 22/23 finalizó con una caída de aproximadamente 40% de la producción, creemos que, en la medida que se aclaren las reglas de juegos, en el próximo trimestre el volumen negociado de los productos agro podría tener una suba por la recuperación en los niveles de producción. Este aumento de volumen sería pleno si se terminaran los esquemas cambiarios que generan distorsiones en el descubrimiento de precios.

Con un horizonte de mediano plazo, las expectativas de volúmenes de futuros y opciones agropecuarias son muy positivas, y el Grupo Matba Rofex se encuentra consolidando las nuevas funcionalidades de operatoria para potenciarlo. Tal es el caso del Registro de operaciones OTC lanzado en abril de 2023, y las mejoras en los procesos de entrega física que se iniciaron en 2023 y se culminará durante el primer semestre de 2024. Esto contribuirá a ampliar el alcance y difusión a más agentes y usuarios finales. De esta manera, buscamos potenciar y consolidar las tasas de crecimiento que se han registrado en los últimos años.

En lo que refiere a futuros de dólar, el miércoles 13 de diciembre, post asunción del Presidente Javier Milei, se produjo un salto discreto del tipo de cambio mayorista de \$366,50 a \$800 (+118%). A su vez, la decisión del Gobierno de mantener una devaluación del 2% mensual - aunque sin fecha de finalización - convive con una aceleración de la tasa de inflación que incrementa la presión sobre el tipo de cambio oficial y alimenta las expectativas de un nuevo salto cambiario en los próximos meses.

La incertidumbre y la volatilidad generadas por el proceso electoral en Argentina, favorecieron la operatoria de futuros, en particular durante el mes de octubre. En los primeros meses de la nueva gestión, es posible que se registre un período de transición, hasta que se genere certidumbre de las reglas de juego cambiarias.

Respecto de otros futuros financieros, en línea con lo mencionado anteriormente, se estima que la operatoria de los contratos sobre renta variable estaría impulsada por dicho escenario y por mayores volúmenes concertados en el mercado de contado. Como novedad del trimestre, el 9 de octubre de 2023 se realizó un cambio de base del índice ROFEX 20, con el objetivo de facilitar el acceso a la operatoria por parte de los inversores minoristas.


En cuanto al Mercado de Fondos Comunes de Inversión (MFCI) y el servicio de registración y remuneración en billeteras digitales, observamos un crecimiento significativo en los últimos meses, muy relevantes para el cumplimiento del propósito de Matba Rofex: que cada vez más personas se acerquen al mercado de capitales, fomentando la inclusión financiera. En lo que resta del ejercicio, se continuarán realizando mejoras en la usabilidad, a los efectos de aumentar el AUM (Asset Under Management) total del MFCI, y se buscará expandir el alcance de los servicios prestados a billeteras digitales, que ya superaron las 16 millones de cuentas en Argentina.

Firmado a los efectos de su identificación con mi informe de fecha 5 de febrero de 2024

MONASTERIO & ASOCIADOS S.R.L.


CROWE

Matricula 7/196



MARCELO H. NAVONE (Socio)
Contador Público Mat. 11.180
C.P.C.E. Santa Fe - Ley 8738

Firmado a los efectos de su identificación con nuestro informe de fecha 5 de febrero de 2024



ANDRÉS E. PONTE
Presidente



JOSÉ MARÍA IBARBIA
Por Comisión Fiscalizadora

7) PERSPECTIVAS (continuación)

En relación con nuestra división tecnológica, somos optimistas. Nuestra compañía Primary, enfocada en la venta de tecnología para mercados y sus participantes en Argentina, Paraguay y Uruguay, ha demostrado un crecimiento sostenido en ventas y resultados. Destacándose entre nuestros productos, matriz OMS, que ha logrado su mejor semestre en términos comerciales, eficiencia operativa y rentabilidad. Por su parte, Lumina Americas ha cerrado el año calendario con un excelente crecimiento en ventas. Este hecho, más allá de la conocida volatilidad de los resultados en ventas por la variabilidad de su modelo de negocio basado en proyectos, permite prever un futuro con un crecimiento originalmente planificado.

En línea con el compromiso del Grupo Matba Rofex por expandir su alcance en la región latinoamericana, destacamos un logro clave en el último trimestre de 2023. Este período marcó el inicio de operaciones de NEXO Uruguay Corredor de Bolsa S.A, tras recibir la aprobación del Banco Central del Uruguay, consolidando así nuestra presencia en el mercado de dicho país. Esta iniciativa estratégica con NEXO Uruguay no solo fortalece nuestra presencia en el mercado uruguayo, sino que también establece un puente crítico hacia UFEX, facilitando así el acceso a una gama más amplia de intermediarios regulados en la región. Este año, UFEX ha demostrado su capacidad y versatilidad al listar futuros sobre diversos activos, marcando el comienzo de una etapa de crecimiento esperado en los volúmenes de operación para los primeros meses de 2024.

El Grupo Matba Rofex ha demostrado su capacidad excepcional para adaptarse y transformarse ante las distintas dificultades que brinda el contexto macroeconómico y político local. En ese marco, se puso énfasis en la diversificación y se dió máxima prioridad a la inversión en innovaciones financieras y tecnológicas para garantizar que los mercados de capitales sean cada vez más eficientes y puedan brindar oportunidades a cada vez más participantes tradicionales y no tradicionales.


De esta forma, nos comprometemos a seguir transformando el mercado de capitales, brindando herramientas de cobertura de nuevos riesgos, potenciando el Mercado de FCI, acompañar la democratización de las inversiones y promover la libre formación de precios. A su vez, a potenciar la provisión de infraestructura para el registro y clearing de productos PyME, contribuir al desarrollo del sector agropecuario, innovar en activos, entre otras iniciativas.

Firmado a los efectos de su identificación con mi informe de fecha 5 de febrero de 2024

MONASTERIO & ASOCIADOS S.R.L.

CROWE

Matricula 7/196



MARCELO H. NAVONE (Socio)


Contador Público Mat. 11.180

C.P.C.E. Santa Fe - Ley 8738

NAVONE
Marcelo Hector

Firmado digitalmente por
NAVONE Marcelo Hector
Fecha: 2024.02.06 08:06:12
-03'00'

Firmado a los efectos de su identificación con nuestro informe de fecha 5 de febrero de 2024



ANDRÉS E. PONTE

Presidente



JOSÉ MARÍA IBARBIA

Por Comisión Fiscalizadora

INFORME DE LA COMISIÓN FISCALIZADORA

Señores Presidente, Directores y Accionistas de

MATBA ROFEX SOCIEDAD ANÓNIMA

Presentes

Los miembros de la Comisión Fiscalizadora de **MATBA ROFEX SOCIEDAD ANÓNIMA**, CUIT Nro. 30-52569841-2, de acuerdo con lo dispuesto por el inciso 5 del artículo 294 de la Ley General de Sociedades Nº 19.550, y los Estatutos Sociales, y en cumplimiento del mandato conferido, hemos procedido a verificar, con el alcance que se describe en el apartado II, los documentos detallados en el apartado I siguiente.

La preparación y emisión de los documentos detallados en el apartado I siguiente es una responsabilidad del Directorio de la Sociedad en ejercicio de sus funciones exclusivas. Adicionalmente, el Directorio también es responsable de la existencia del control interno que considere necesario para posibilitar la preparación de estados financieros libres de distorsiones significativas originadas en errores o en irregularidades.

Nuestra responsabilidad es informar sobre dichos documentos en base al trabajo realizado con el alcance que se menciona en el apartado II.

I) DOCUMENTOS EXAMINADOS

1) Los estados financieros intermedios consolidados condensados adjuntos de **MATBA ROFEX SOCIEDAD ANÓNIMA** con sus sociedades controladas (las que se detallan en la nota 1 a dichos estados financieros consolidados) que incluyen (a) el estado intermedio consolidado condensado de situación financiera al **31 de diciembre de 2023**, (b) el correspondiente estado intermedio consolidado condensado de resultados y de otros resultado integrales por el período de **seis** meses finalizado el **31 de diciembre de 2023**, (c) los estados de cambios en el patrimonio y de flujos de efectivo por el período de **seis** meses finalizado en esa fecha y (d) la información complementaria contenida en las notas de los estados financieros consolidados condensados.

2) Los estados financieros intermedios separados condensados adjuntos de **MATBA ROFEX SOCIEDAD ANÓNIMA** (en adelante, mencionada indistintamente la "Sociedad") que incluyen: a) el estado de situación financiera separado condensado al **31 de diciembre de 2023**, (b) el estado separado condensado de resultados y otros resultados integrales por el período de **seis** meses finalizado el **31 de diciembre de 2023**, (c) el estado de cambios en el patrimonio y de flujos de efectivo por el período de **seis** meses

finalizado en esa fecha, y (d) la información complementaria contenida en las notas de los estados financieros separados condensados.

II) ALCANCE DEL EXAMEN

La preparación y emisión de los mencionados Estados Financieros es responsabilidad del Directorio de la sociedad, en ejercicio de sus funciones específicas según los siguientes criterios y parámetros:

a) Los estados financieros separados condensados de acuerdo con las Normas Internacionales de Información Financiera, adoptadas por la Federación Argentina de Consejos Profesionales de Ciencias Económicas (FACPCE) como normas contables profesionales e incorporadas por la Comisión Nacional de Valores (CNV) a su normativa, tal como fueron aprobadas por el Consejo de Normas Internacionales de Contabilidad (“IASB”, por su sigla en inglés), y por lo tanto es responsable de la preparación y presentación de los estados financieros intermedios separados adjuntos, de acuerdo con la Norma Internacional de Contabilidad 34, “Información financiera intermedia”.

b) Los estados financieros consolidados condensados de acuerdo con las Normas Internacionales de Información Financiera, adoptadas por la FACPCE como normas contables profesionales e incorporadas por la CNV a su normativa, tal como fueron aprobadas por el Consejo de Normas Internacionales de Contabilidad (“IASB”, por su sigla en inglés), y por lo tanto es responsable de la preparación y presentación de los estados financieros intermedios consolidados condensados adjuntos, de acuerdo con la Norma Internacional de Contabilidad 34, “Información financiera intermedia”.

El Directorio también es responsable de la existencia del control interno que considere necesario para posibilitar la preparación de estados financieros libres de distorsiones significativas originadas en errores o en irregularidades.

Hemos revisado asimismo la Reseña Informativa anexa a los Estados Financieros de **MATBA ROFEX SOCIEDAD ANÓNIMA**, al **31 de diciembre de 2023** (seis meses), requerida por las Normas de la CNV; y la Información Adicional a las notas de los Estados Financieros de **MATBA ROFEX SOCIEDAD ANÓNIMA** a la misma fecha.

No hemos efectuado ningún control de gestión y, por lo tanto, no hemos evaluado los criterios y decisiones empresarias de administración, financiación, comercialización ni producción, dado que estas cuestiones son de responsabilidad exclusiva del Directorio.

Nuestro trabajo fue realizado teniendo en cuenta el informe del auditor externo, **Contador Marcelo Héctor Navone (Estudio Monasterio & Asociados - Crowe)**, de fecha **5 de febrero de 2024**, quien manifiesta que su revisión se limitó a la aplicación de los procedimientos establecidos en la Norma Internacional de Encargos de Revisión NIER 2410 “Revisión de información financiera intermedia desarrollada por el auditor independiente de la entidad”, la cual fue adoptada como norma de revisión en Argentina mediante la Resolución Técnica N° 33 de FACPCE tal y como fue aprobada por el Consejo de Normas Internacionales de Auditoría y Aseguramiento (IAASB por sus siglas en inglés). Dicha norma requiere que el auditor cumpla con los requerimientos de ética aplicables.

Desde nuestra designación, participando de todas las reuniones a las que fuimos citados, en ejercicio de control de legalidad que nos compete, hemos aplicado durante el período los distintos procedimientos descriptos en el artículo 294 de la Ley General de Sociedades N° 19.550, que consideramos necesarios de acuerdo con las circunstancias, examinando periódicamente los documentos de la Sociedad y analizado sus registros e inventarios, no teniendo observaciones que formular al respecto.

III) MANIFESTACIONES DE LA COMISIÓN FISCALIZADORA.

En base a nuestra revisión, informamos que los estados financieros de **MATBA ROFEX SOCIEDAD ANÓNIMA** al **31 de diciembre de 2023**, indicados más arriba en este informe, consideran todos los hechos y circunstancias significativos que son de nuestro conocimiento y que, en relación con los mismos, no tenemos observaciones que formular, y en particular que:

- a) Nada ha llamado nuestra atención que nos hiciera pensar que los estados financieros intermedios consolidados condensados de **MATBA ROFEX SOCIEDAD ANONIMA** identificados en el apartado 1) no están preparados, en todos sus aspectos significativos, de conformidad con la Norma Internacional de Contabilidad 34;
- b) Nada ha llamado nuestra atención que nos hiciera pensar que los estados financieros intermedios separados condensados de **MATBA ROFEX SOCIEDAD ANONIMA** identificados en el apartado 2) no están preparados en todos sus aspectos significativos, de conformidad con la Norma Internacional de Contabilidad 34.

Acreditación cumplimiento de lo previsto por las normas sobre garantía de los Directores:

Se deja constancia que la garantía de los Directores está constituida mediante pólizas de seguros de caución a nombre de **MATBA ROFEX SOCIEDAD ANÓNIMA** de acuerdo con lo dispuesto por el Estatuto Social, todo lo cual no ha merecido observación alguna por parte de la Comisión Fiscalizadora.

IV) INFORMACIÓN ADICIONAL SOBRE CUMPLIMIENTO DE DISPOSICIONES VIGENTES

En cumplimiento de disposiciones vigentes informamos, respecto de **MATBA ROFEX SOCIEDAD ANÓNIMA**, que:

- a) los **Estados Financieros** mencionados en el apartado I. de este informe, cumplen, en lo que es materia de nuestra competencia, con lo dispuesto en la Ley General de Sociedades N° 19.550, y en las normas aplicables de la CNV;
 - b) no tenemos observaciones que formular respecto del contenido de la Reseña Informativa -requerida por el artículo 4°, Capítulo III, Título IV de las Normas de la CNV;
 - c) los **Estados Financieros** se encuentran en proceso de transcripción al Libro de Inventarios y Balances y han sido preparados, en todos sus aspectos significativos, de conformidad con las normas pertinentes de la Ley General de Sociedades y de la CNV. Dichos estados financieros surgen de registros contables que se encuentran pendientes de transcripción al libro Diario respectivo;
 - d) Al **31 de diciembre de 2023**, según surge de los estados financieros separados condensados mencionados en el apartado 2) de este informe, no surgen observaciones que formular en relación al cumplimiento del Patrimonio Neto Mínimo y los Fondos de Garantía II y III, conforme a las exigencias establecidas en el Título VI de las Normas de la CNV;
 - e) Los auditores externos han desarrollado su tarea aplicando las normas de auditoría vigentes para la revisión de períodos intermedios, establecidas por las Resoluciones Técnicas de la Federación Argentina de Consejos Profesionales de Ciencias Económicas.
- Rosario, 5 de febrero de 2024.



José María Ibarbia

Por Comisión Fiscalizadora



Monasterio y Asociados S.R.L.

Madres de Plaza 25 de Mayo 3020.
Edificio Nordlink – Torre Alta, Piso 9° Of. 1 y 4
Puerto Norte, Rosario.
Teléfono (54 341) 446 – 1650
litoral@crowe.com.ar
www.crowe.com.ar

INFORME DE REVISIÓN DE LOS AUDITORES INDEPENDIENTES SOBRE ESTADOS FINANCIEROS CONDENSADOS DE PERÍODOS INTERMEDIOS

Señores Presidente y Directores de
MATBA ROFEX SOCIEDAD ANÓNIMA
CUIT N°: 30-52569841-2
Domicilio Legal: Paraguay 777 – Piso 15
Rosario – Provincia de Santa Fe

Informe sobre los estados financieros condensados

1- Identificación de los estados financieros de períodos intermedios objeto de la revisión

Hemos revisado:

- los estados financieros consolidados adjuntos de **MATBA ROFEX SOCIEDAD ANÓNIMA** y sus sociedades controladas (en conjunto “el Grupo”) mencionadas en la nota 1 de dichos estados financieros consolidados que comprenden el estado de situación financiera consolidado condensado al 31 de diciembre de 2023 y los correspondientes estados consolidados condensados de resultados y de otros resultados integrales, de cambios en el patrimonio y de flujos de efectivo correspondientes al período de seis meses finalizado en dicha fecha, así como sus notas explicativas seleccionadas.
- los estados financieros separados adjuntos de **MATBA ROFEX SOCIEDAD ANÓNIMA** (“la Sociedad”) que comprenden el estado de situación financiera separado condensado al 31 de diciembre de 2023 y los correspondientes estados separados condensados de resultados y de otros resultados integrales, de cambios en el patrimonio y de flujos de efectivo correspondientes al período de seis meses finalizado en dicha fecha, así como sus notas explicativas seleccionadas.

Las cifras resumidas de los citados estados financieros son las siguientes:

	31/12/2023	
	Consolidados	Separados
Estado de situación financiera condensado		
Activo	158.156.706.975	130.066.226.330
Pasivo	68.880.438.104	42.860.779.845
Patrimonio atribuible a los propietarios de la controladora	87.205.446.485	87.205.446.485
Patrimonio atribuible a las participaciones no controladoras	2.070.822.386	-
Estado de resultados y de otros resultados integrales condensado		
Resultado integral del período - Ganancia	10.601.247.772	10.173.200.702
Estado de flujos de efectivo condensado		
Aumento (Disminución) neta del período	14.519.569.674	(10.103.720.882)

2- Responsabilidad de la Dirección de la Sociedad en relación con los estados financieros condensados

La Dirección de la Sociedad es responsable de la preparación y presentación razonable de los estados financieros adjuntos de acuerdo con las Normas Internacionales de Información Financiera adoptadas por la Federación Argentina de Consejos Profesionales de Ciencias Económicas como normas contables profesionales, tal como fueron aprobadas por el Consejo de Normas Internacionales de Contabilidad (IASB, por su sigla en inglés), e incorporadas por la Comisión Nacional de Valores a su normativa, y por lo tanto es responsable de la preparación y presentación de los estados financieros condensados adjuntos, de acuerdo con la Norma Internacional de Contabilidad 34, “Información financiera intermedia”. Asimismo el Directorio de la Sociedad es responsable del control interno que considere necesario para permitir la preparación de estados financieros libres de incorrecciones significativas.

3- Responsabilidad de los auditores

Nuestra responsabilidad consiste en emitir una conclusión sobre los estados financieros intermedios condensados adjuntos basada en nuestra revisión. Hemos llevado a cabo nuestra revisión de conformidad con las Normas Internacionales de Encargos de Revisión (NIER) adoptadas por la Federación Argentina de Consejos Profesionales de Ciencias Económicas a través de la Resolución Técnica N° 33, tal como fueron aprobadas por el Consejo de Normas Internacionales de Auditoría y Aseguramiento (IAASB, por su sigla en inglés) de la Federación Internacional de Contadores (IFAC, por su sigla en inglés). Dichas normas exigen que cumplamos los requerimientos de ética.

Una revisión de los estados financieros de períodos intermedios consiste en realizar indagaciones, principalmente a las personas responsables de los temas financieros y contables, y aplicar procedimientos analíticos y otros procedimientos de revisión. Una revisión tiene un alcance significativamente menor que el de una auditoría y, por consiguiente, no nos permite obtener seguridad de que tomemos conocimiento de todos los temas significativos que podrían identificarse en una auditoría. En consecuencia, no expresamos opinión de auditoría.

4- Conclusión

Sobre la base de nuestra revisión:

- a) nada llamó mi atención que me hiciera pensar que los estados financieros consolidados condensados adjuntos mencionados en el acápite a) del capítulo 1 de **MATBA ROFEX SOCIEDAD ANÓNIMA** y su sociedad controlada correspondientes al período de seis meses finalizado el 31 de diciembre de 2023 no están presentados en forma razonable, en todos los aspectos significativos, de acuerdo con la Norma Internacional de Contabilidad 34.
- b) nada llamó mi atención que me hiciera pensar que los estados financieros separados condensados adjuntos mencionados en el acápite b) del capítulo 1 de **MATBA ROFEX SOCIEDAD ANÓNIMA** correspondientes al período de seis meses finalizado el 31 de diciembre de 2023 no están presentados en forma razonable, en todos los aspectos significativos, de acuerdo con la Norma Internacional de Contabilidad 34.

5- Otras cuestiones: Auditoría y revisión de las cifras correspondientes al ejercicio/período anterior que se presentan con fines comparativos

Los estados financieros consolidados y separados de **MATBA ROFEX SOCIEDAD ANÓNIMA** correspondientes al ejercicio finalizado el 30 de junio de 2023 fueron auditados por otros profesionales, quienes expresaron una opinión favorable sobre dichos estados financieros el 6 de septiembre de 2023. Los mismos profesionales revisaron los estados financieros consolidados y separados condensados de la Sociedad correspondientes al período de seis meses finalizado el 31 de diciembre de 2022 y expresaron una conclusión no modificada sobre dichos estados financieros condensados de período intermedio el 8 de febrero de 2023.

Informe sobre otros requerimientos legales y reglamentarios

- a) Los estados financieros consolidados y separados condensados adjuntos han sido preparados, en todos sus aspectos significativos, de acuerdo con las normas aplicables de la Ley General de Sociedades N° 19.550 y de la Comisión Nacional de Valores.
- b) Las cifras de los estados financieros consolidados condensados adjuntos surgen de aplicar los procedimientos de consolidación establecidos por las NIIF a partir de los estados financieros de las sociedades del Grupo. Los estados financieros separados condensados adjuntos de la sociedad controladora surgen de sus registros contables auxiliares, que se encuentran pendientes de transcripción en los libros rubricados.
- c) Los estados financieros consolidados y separados condensados adjuntos se encuentran pendientes de transcripción en el libro Inventarios y balances de la Sociedad.
- d) He leído la información incluida en las notas 27 a los estados financieros consolidados y separados adjuntos, en relación con las exigencias establecidas por la Comisión Nacional de Valores respecto a Patrimonio Neto Mínimo y Fondos de garantía II y III, sobre la cual, en lo que es materia de mi competencia, no tengo observaciones que formular.
- e) Como parte de nuestro trabajo, cuyo alcance se describe en el capítulo 3, hemos revisado la Reseña informativa requerida por las normas de la Comisión Nacional de Valores preparadas por el Directorio y sobre las cuales, en lo que es materia de nuestra competencia, no tenemos observaciones que formular.
- f) Según surge de los registros contables de la Sociedad, el pasivo devengado al 31 de diciembre de 2023 a favor del Sistema Integrado Previsional Argentino en concepto de aportes y contribuciones previsionales ascendía a 63.958.110 y no era exigible a esa fecha.
- g) Según surge de los registros contables de la Sociedad, el pasivo devengado al 31 de diciembre de 2023 a favor de la Administración Provincial de Impuestos de la Provincia de Santa Fe en concepto de Impuesto sobre los ingresos brutos ascendía a 75.595 y no era exigible a esa fecha.

Rosario, 5 de febrero de 2024.

MONASTERIO & ASOCIADOS S.R.L.
CROWE
Matrícula 7/196

NAVONE
Marcelo Hector

Firmado digitalmente por
NAVONE Marcelo Hector
Fecha: 2024.02.06 08:04:55
-03'00'

Socio
Contador Público – Mat 11.180
C.P.C.E. Santa Fe – Ley 8738



NÚMERO DE TRABAJO	00835117 (SLD:00115889)	
BOLETA DE DEPÓSITO	R2-03556038	
DENOMINACIÓN DEL COMITENTE	MATBA ROFEX SA (EX MERCADO A TERMIN	
CUIT DEL COMITENTE	30-52569841-2	
FIRMANTES		
MATRÍCULA	NOMBRE Y APELLIDO	CUIT
01-11180	NAVONE MARCELO HECTOR	20-21620303-9
ASOCIACIÓN DE PROFESIONALES	07-00196 MONASTERIO & ASOCIADOS SRL	
TIPO DE TRABAJO	Bces.Estad.Cont.Interm./Aud.Interm.	
FECHA DE INFORME / CERTIFICACIÓN	05/02/2024	

Activo: \$ 158,156,706,975.00
Pasivo: \$ 68,880,438,104.00
Ventas e ingresos: \$ 21,917,696,913.00
Fecha cierre: 31/12/2023

ESTE DOCUMENTO CONTIENE ARCHIVOS ADJUNTOS

El presente PDF contenedor se debe descargar y luego abrir con lector de PDF Acrobat Reader (no se lo debe abrir haciendo "clic" en el documento al descargarlo del Sistema de Legalizaciones Digitales).

De esta manera el lector de PDF validará automáticamente la firma digital del funcionario del Consejo inserta en el documento contenedor. Se mostrará una tilda verde en la parte superior seguida de la leyenda "Firmado y todas las firmas son válidas".

Este PDF contiene adjuntos los archivos de la documentación objeto de la labor (cuando correspondan conforme a la labor desarrollada) y el informe/certificación profesional. Para acceder a los archivos adjuntos se debe hacer "clic" en el símbolo que representa un clip al margen izquierdo o seleccionar las siguientes opciones que se irán desplegando en el menú visible en la parte superior de la pantalla: ver-mostrar/ocultar/paneles de navegación/archivos adjuntos. Al abrir los archivos adjuntos también se podrá validar la firma digital del profesional.

ESTE PDF CONTENEDOR SÓLO TIENE VALIDEZ EN FORMATO DIGITAL Y EN LA VERSIÓN ORIGINAL GENERADA POR EL CONSEJO (NO IMPRESO). Por lo tanto a los terceros interesados se debe enviar el PDF contenedor descargado desde la plataforma digital SIN REALIZARLE NINGUNA MODIFICACION. Escanee el código QR al pie del documento para verificar la legitimidad de la presente legalización.

Nro. de legalización: D2024002306
00835117/01888910

ROSARIO, 06/02/2024

EL CONSEJO PROFESIONAL DE CIENCIAS ECONÓMICAS DE LA PROVINCIA DE SANTA FE LEGALIZA LA ACTUACIÓN PROFESIONAL ADJUNTA Y DECLARA QUE, SEGÚN CONSTA EN SUS REGISTROS, LOS PROFESIONALES FIRMANTES QUE SE DETALLAN A CONTINUACIÓN SE ENCUENTRAN INSCRIPTOS EN LAS MATRÍCULAS QUE ADMINISTRA ESTA CÁMARA II Y HABILITADOS PARA EL EJERCICIO PROFESIONAL A LA FECHA, ASIMISMO SE HAN CUMPLIDO LAS LEYES NRO 8738, 6854 Y 12135:

CONTADOR PUBLICO NAVONE MARCELO HECTOR MATRÍCULA NRO. 11180

Firmado digitalmente por: CONSEJO PROFESIONAL DE
CIENCIAS ECONOMICAS DE LA PROV DE STA FE

En fecha y Hora: 06/02/2024 11:44

Nombre de Reconocimiento: CN=AC-DIGILOGIX,
SERIALNUMBER=CUIT 30714128716, O=DIGILOGIX S.A.,
S=Ciudad Autonoma de Buenos Aires, C=AR

