

# Presentación Estados financieros trimestrales

Cerrado a Septiembre 2023

GRUPO  
Matba Rofex

# ¿Qué es MtR hoy?

GRUPO  
Matba Rofex

Un generador y proveedor de productos, servicios de infraestructura bursátil y de tecnología para bolsas y mercados.



**COBERTURA**



**ORIGINACIÓN**



**INVERSIÓN**



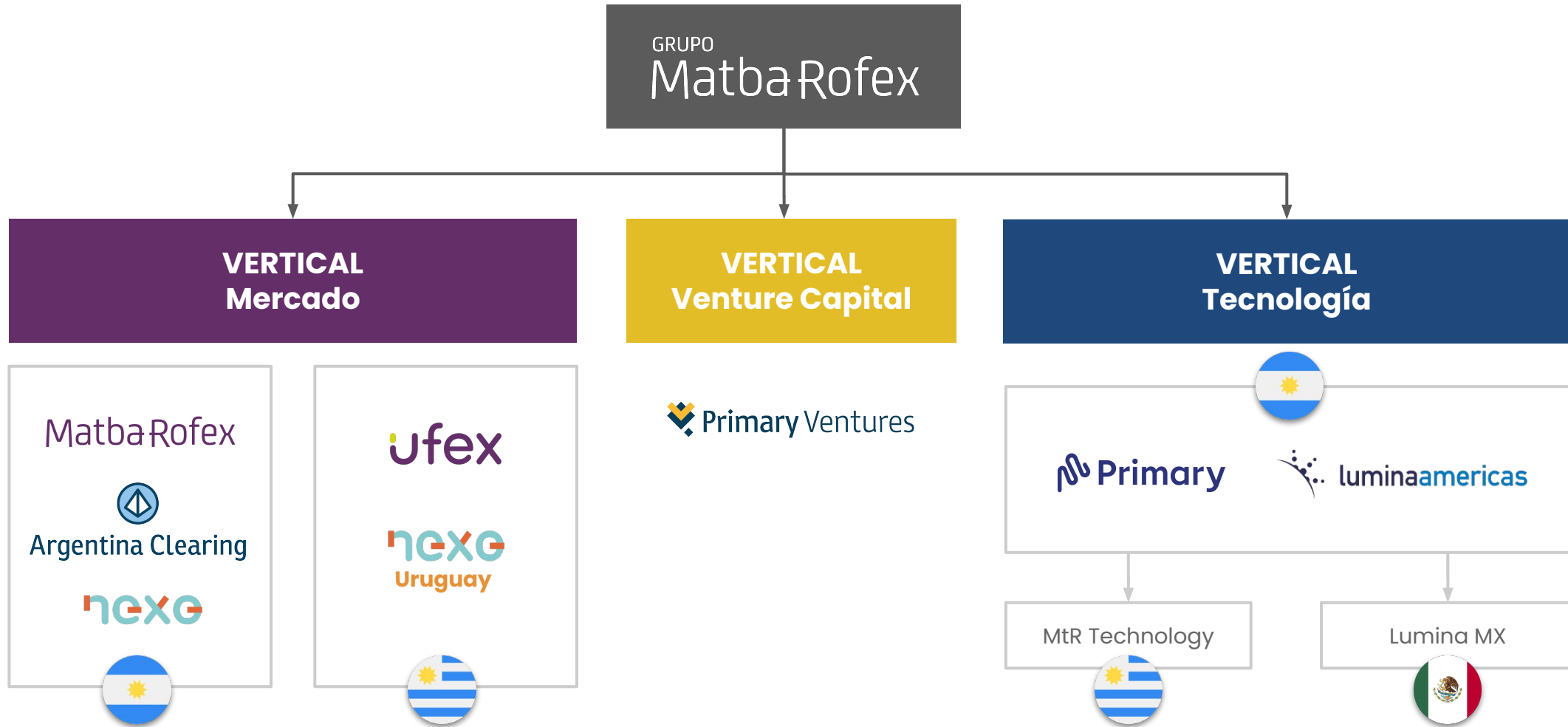
**FINANCIAMIENTO**

**TECNOLOGÍA, PLATAFORMAS Y SERVICIOS DE DATOS**

# Conformación actual

## Grupo MtR

GRUPO  
MatbaRofex



# Agenda

- Actividad FyO del Ejercicio.
- Información de gestión (MtR, ACyRSA, Nexo ALyC, Primary y Lumina).
- Balance de publicación consolidado del Grupo MtR (ajustado por inflación).
- Hitos del período y perspectivas.
- Sobre nuestra acción **MTR.BA**.

# **Actividad de futuros y opciones del ejercicio**

# Performance

## FyO DLR

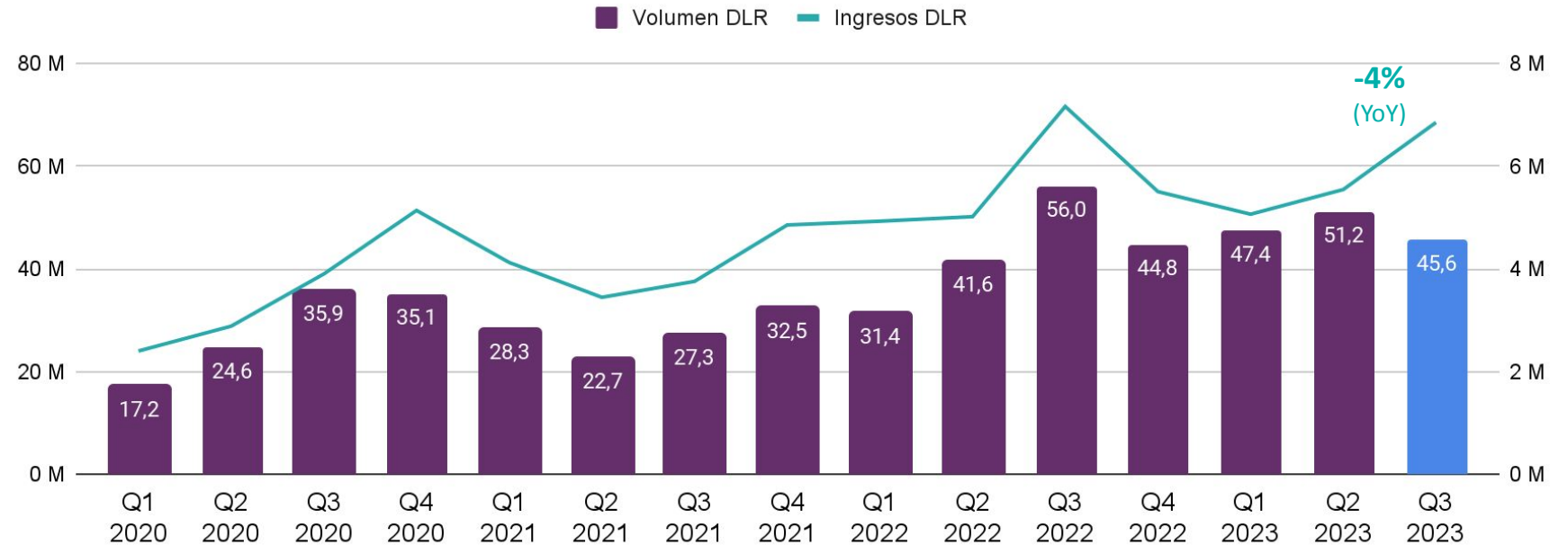
GRUPO  
Matba Rofex

## Evolución Ingresos

(Millones de dólares,  
eje derecho)

## Evolución Volumen

(Millones de Contratos,  
eje izquierdo)



El Q3 2023 mostró un volumen **18.6% inferior YoY**, teniendo en cuenta que el periodo comparativo Q3 2022 presentó volúmenes récord.

Sin embargo, en términos de **facturación medida en dólares oficiales\***, el Q3 2023 mostró una caída de solo 4.3% YoY. Esto se debió a que el fee promedio resultó más elevado, dada una mayor cantidad de participantes.

# Performance FyO agropecuarios

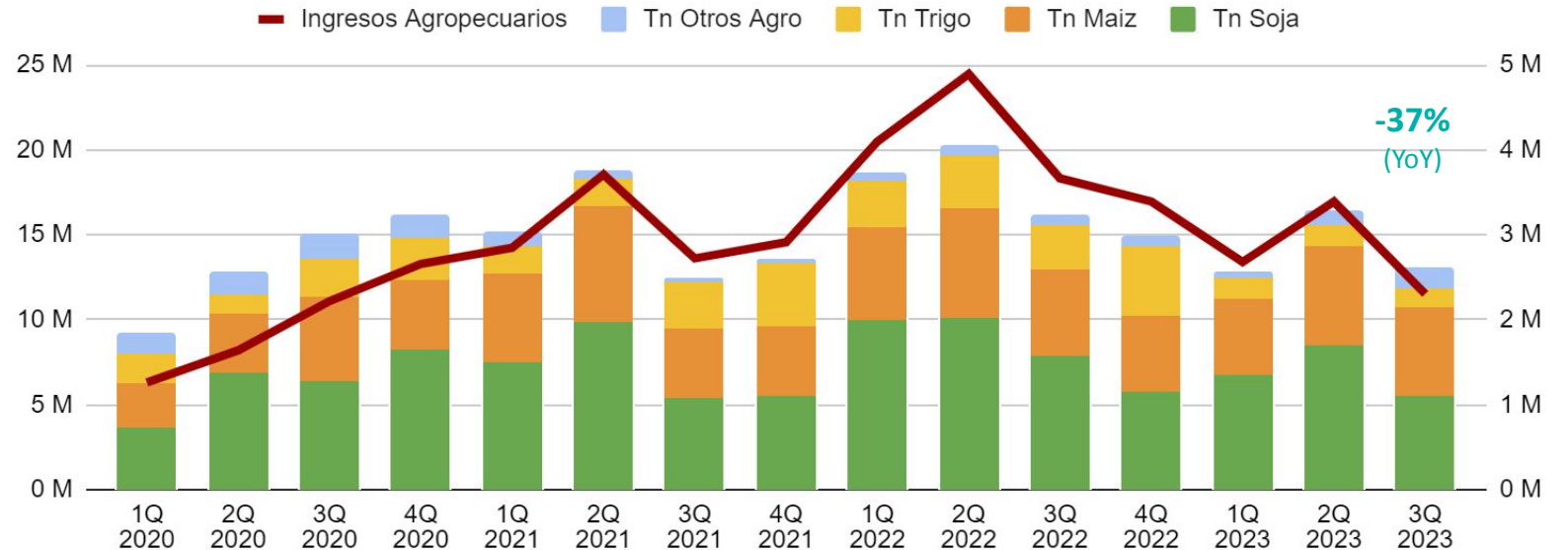
GRUPO  
Matba Rofex

## Evolución Ingresos

(Millones de dólares,  
eje derecho)  
(incluye FyO, Nexo y Entrega)

## Evolución Volumen

(Millones de Toneladas,  
eje izquierdo)



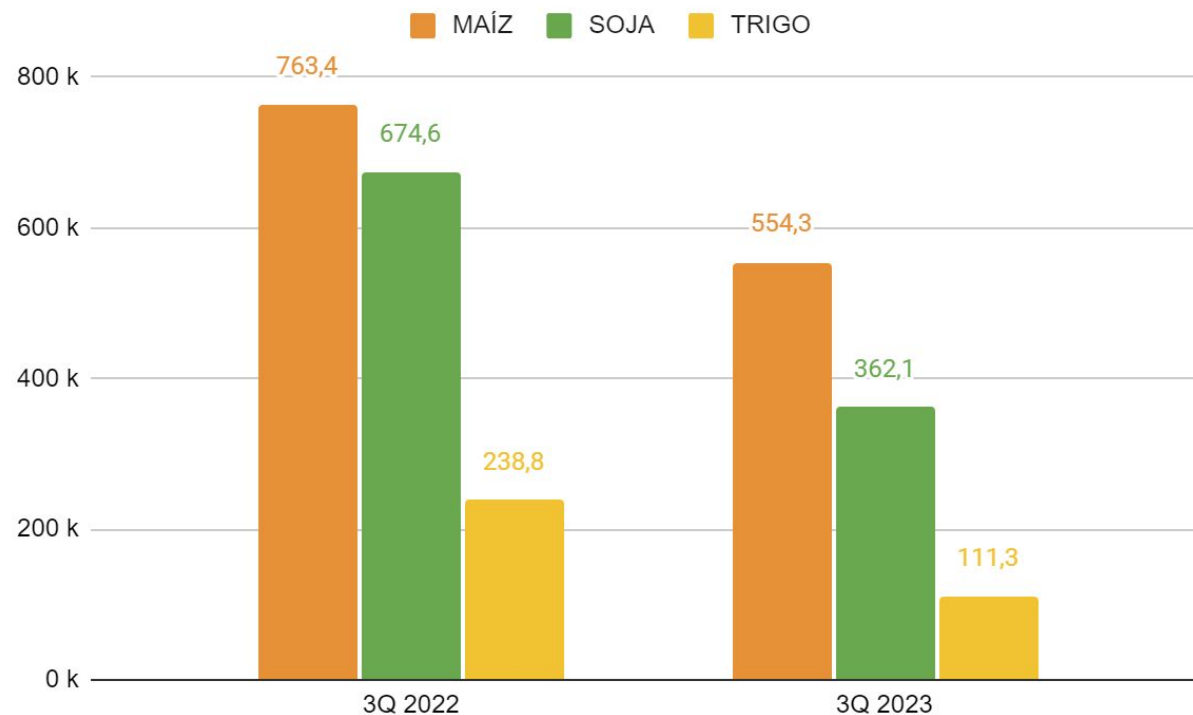
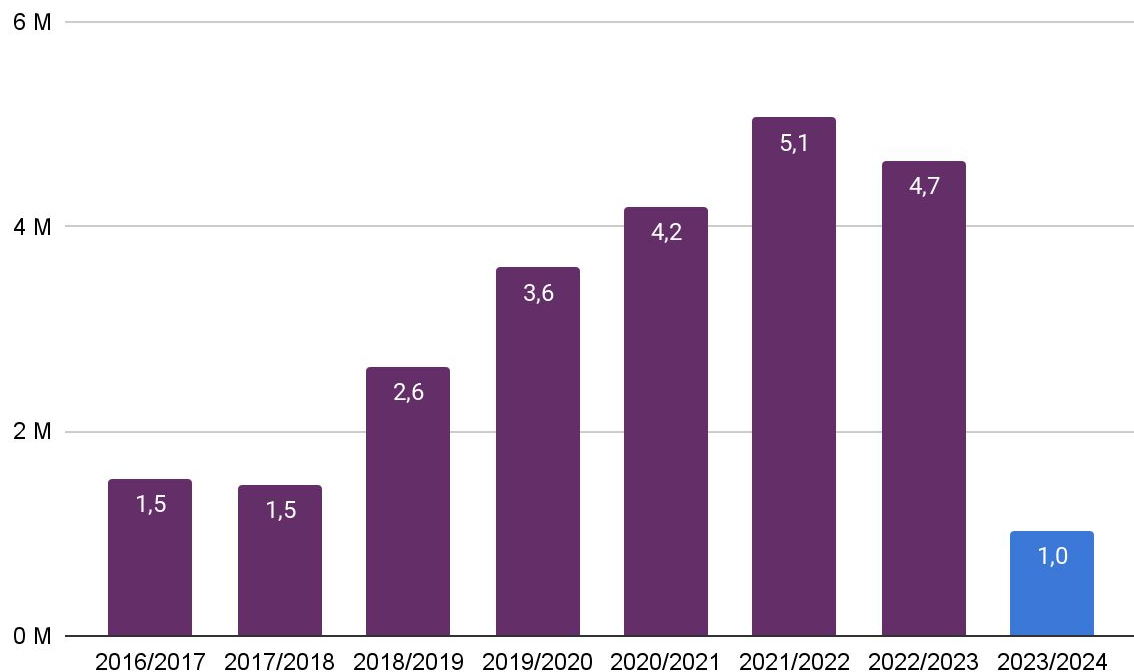
El Q3 2023 mostró una caída en el volumen negociado de FyO del 19.6% YoY. Esta caída se debió mayormente a los efectos de la sequía, pero también a los “Programas de Incremento Exportador” (“Dólar Soja”, Dólar Maíz”) que generan distorsiones en las cotizaciones.

La **facturación medida en dólares oficiales\*** del trimestre baja un -37% YoY. Esto se debe a que además de la caída en volúmenes, los precios de los granos fueron menores a los del Q3 2022.

# Performance tonelaje entregado

## Productos agropecuarios

GRUPO  
Matba Rofex



En millones de tn	3Q 2022	3Q 2023	Var %
Total entregado Trimestre	1,7	1,0	-38,7%



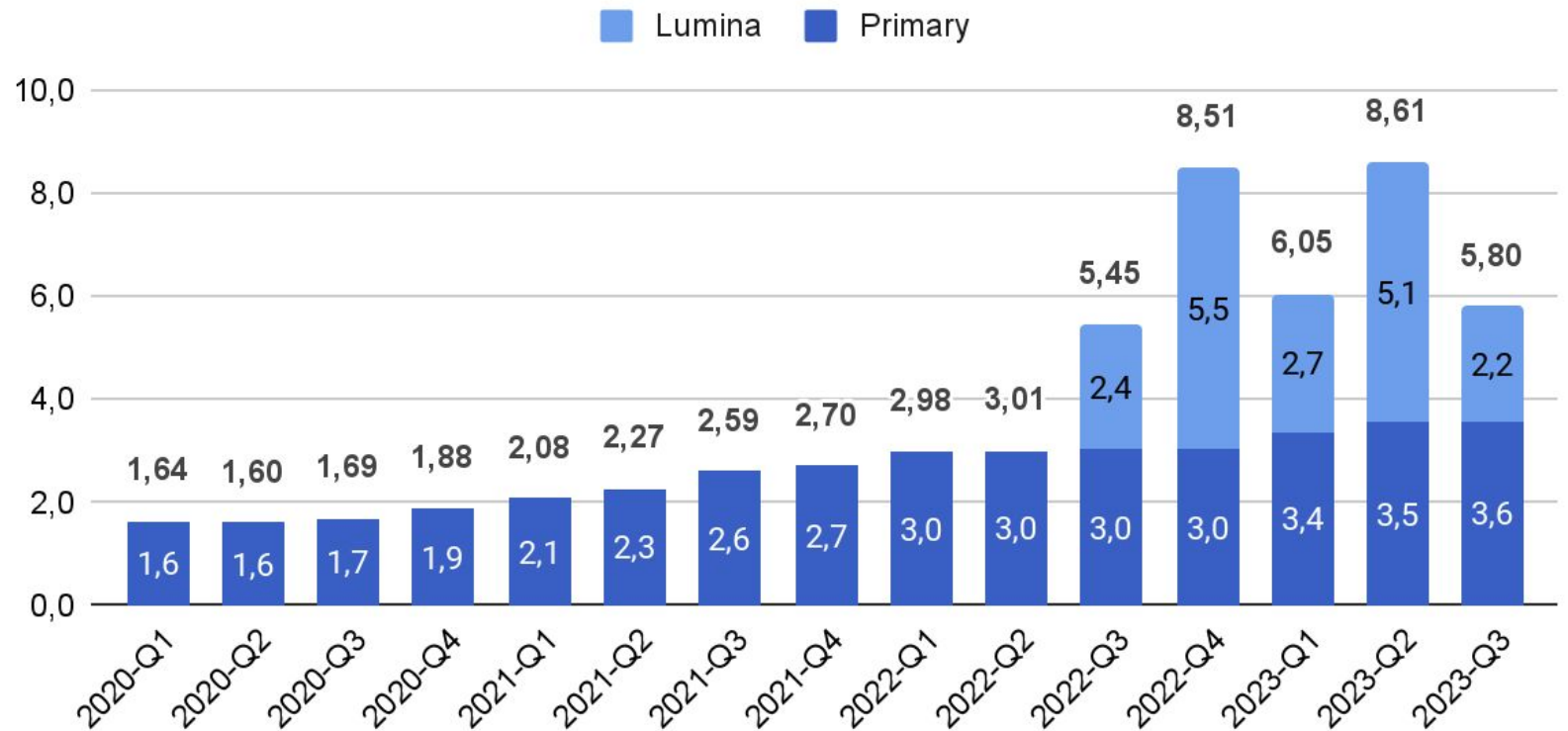
# Performance Tecnológicas

GRUPO  
Matba Rofex

## Evolución Ingresos

(Millones de dólares,  
eje izquierdo)

- A partir del Q3 2022 se incorporó al Grupo la empresa Lumina Americas.
- En el gráfico se puede observar el impacto en los ingresos del vertical Tecnología.
- Es de destacar que la facturación de Lumina se encuentra casi en su totalidad generada fuera de Argentina, principalmente en México.



- La facturación de Lumina no es tan homogénea como la de Primary, ya que depende de la fecha en la que se van finalizando los proyectos. Es por eso que pueden apreciarse grandes discrepancias entre trimestres.

# **Información de gestión**

Julio 2023 a Septiembre 2023

# Contexto macro

Variables	Sep 23	Jun 23	Var. %	Sep 22	Var %
IPC	2304,92	1709,61	34,8%	967,31	138,28%
Com 3500	350,01	256,68	36,4%	147,32	137,59%
MEP	777,85	482,69	61,1%	302,50	157,14%

Variables	Sep 22	Jun 22	Var. %	Sep 21	Var %
IPC	967,31	793,03	22,0%	528,50	83,03%
Com 3500	147,32	125,22	17,6%	98,74	49,19%
MEP	302,50	249,59	21,2%	176,62	71,27%

Ejercicio anterior

# Aclaraciones previas

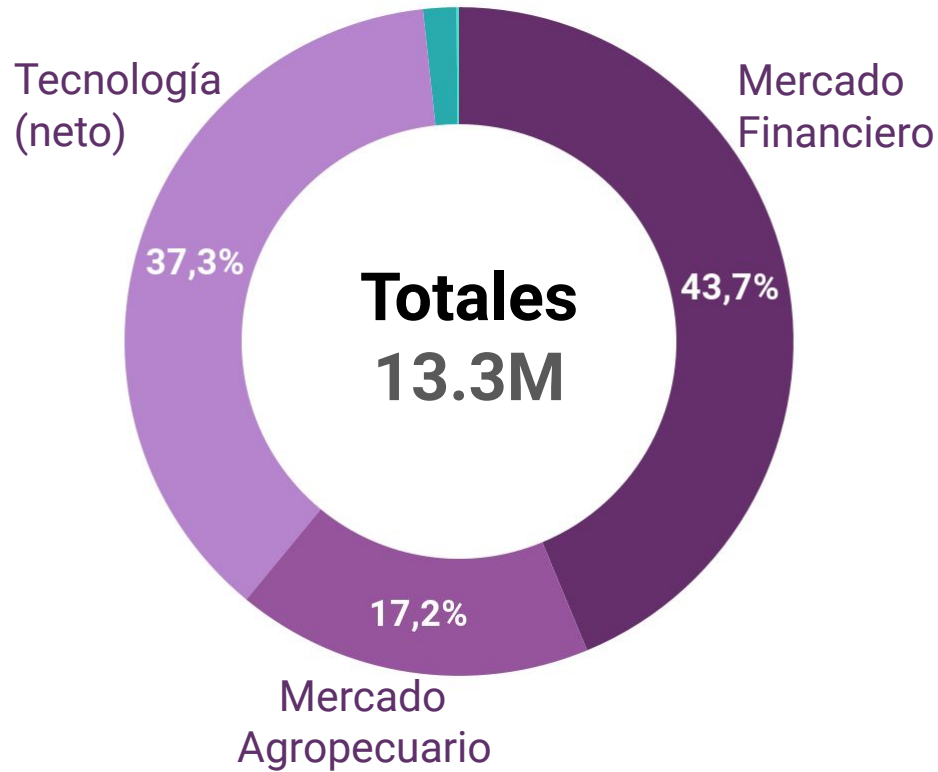
- **Se verán diferencias importantes entre los guarismos del ejercicio 2024 y su comparativo al ejercicio 2023.**
  - Esto es porque los números correspondientes a Lumina no aparecían en el balance al 30/09/2022, ya que si bien fue comprada en julio 2022 e incorporado el costo de esa compra en ese momento, recién fue consolidada la información en el trimestral de diciembre 2022.
- **Presentamos la información de gestión en dólares oficiales** por los siguientes motivos:
  - los derechos de registro de nuestros productos están nominadas en esta moneda
  - un porcentaje importante de los ingresos y gastos se generan fuera de Argentina.
  - favorecer la comparación, ya que los efectos de la inflación desvirtúan el análisis

# Ingresos y Egresos en dólares oficiales

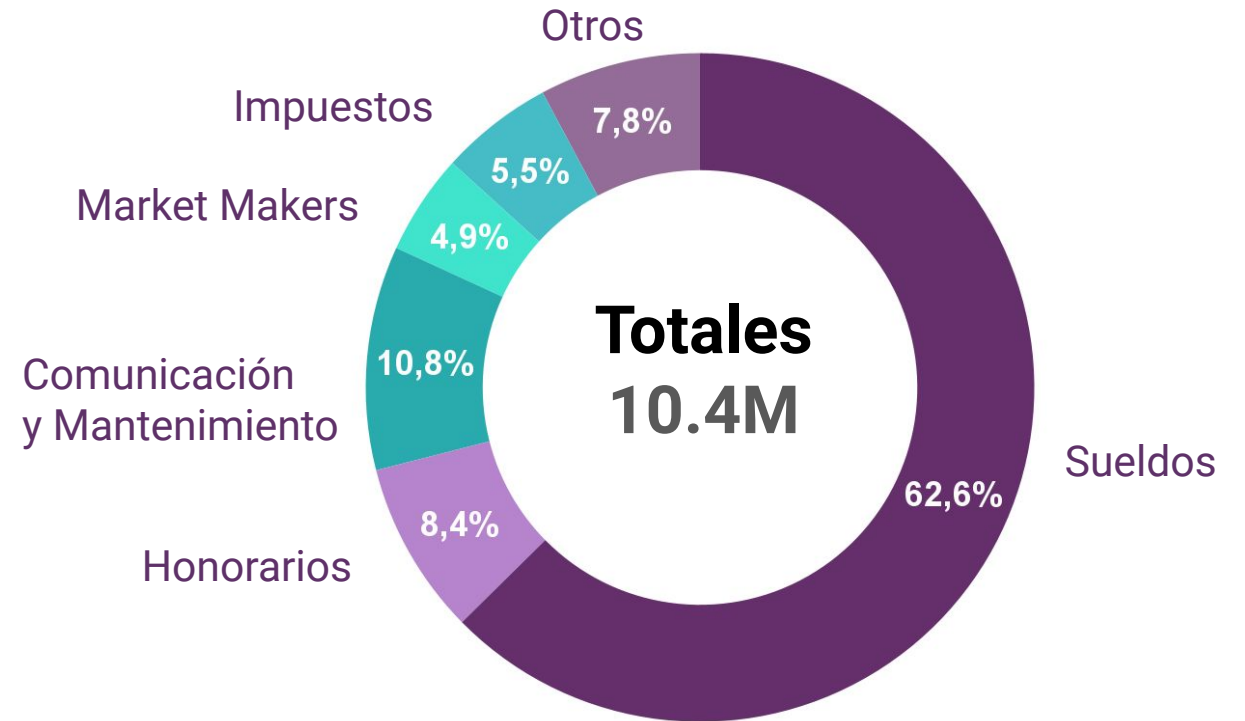
(neto de facturación intercompany)

GRUPO  
Matba Rofex

## Composición de ingresos



## Composición de egresos



# Resultado por trimestre (en miles de dólares)

GRUPO  
Matba Rofex

Sin Lumina

GRUPO MTR Consolidado	2023-Q3	2022-Q3	Var. %
<b>Ingresos operativos netos</b>	<b>13.383,4</b>	<b>13.069,0</b>	<b>2,4%</b>
Ingresos Mercado Financiero	5.854,0	6.954,0	-15,8%
Ingresos Mercado Agropecuario	2.306,0	3.665,0	-37,1%
Ingresos Tecnología a Terceros	4.992,4	2.207,0	126,2%
Ingresos Mercado Fci, Fce, Billetera	215,0	221,0	-2,7%
Otros Ingresos	16,0	22,0	-27,3%
<b>Egresos operativos</b>	<b>-10.439,6</b>	<b>-7.295,0</b>	<b>43,1%</b>
Sueldos	-6.536,5	-3.956,0	65,2%
Comunicación Y Mantenimiento De Sistemas	-1.131,2	-534,0	111,8%
Honorarios	-877,2	-610,0	43,8%
Market Makers	-508,0	-700,0	-27,4%
Impuestos	-572,0	-519,0	10,2%
Otros Egresos	-814,7	-976,0	-16,5%
<b>RESULTADO OPERATIVO</b>	<b>2.943,8</b>	<b>5.774,0</b>	<b>-49,0%</b>
Ing. Financieros Operativos	4.574,0	3.171,0	44,2%
<b>EBITDA</b>	<b>7.517,8</b>	<b>8.945,0</b>	<b>-16,0%</b>
MARGEN OPERATIVO %	22,0%	44,2%	
MARGEN EBITDA %	41,9%	55,1%	

Mercado cae 23% principalmente por agro que cae 37% y DLR 15% que compara contra récord histórico.

Tecnología crece 126% pero esto es un 19% crecimiento de PMY y la incorporación de Lumina que representa el resto.

Sin la incorporación de Lumina el gasto caería un 8%.

# Resultado por vertical de negocios Q3

## (en miles de dólares)

GRUPO  
Matba Rofex

GRUPO MTR Consolidado	Mercado	Tecnología	Ejercicio 2023	Ejercicio 2022	Var. %
<b>Ingresos operativos netos</b>	<b>8.388,0</b>	<b>6.491,4</b>	<b>14.879,4</b>	<b>13.890,0</b>	<b>7,1%</b>
Ingresos Mercado Financiero	5.855,0	0,0	5.855,0	6.954,0	-15,8%
Ingresos Mercado Agropecuario	2.306,0	0,0	2.306,0	3.665,0	-37,1%
Ingresos Tecnología a Terceros	0,0	4.992,4	4.992,4	2.207,0	126,2%
Ingresos Sistemas Propios	0,0	1.495,0	1.495,0	821,0	82,1%
Ingresos Mercado Fci, Fce, Billetera	215,0	0,0	215,0	221,0	-2,7%
Otros Ingresos	12,0	4,0	16,0	22,0	-27,3%
<b>Egresos operativos</b>	<b>-5.521,0</b>	<b>-6.414,6</b>	<b>-11.935,6</b>	<b>-8.463,0</b>	<b>41,0%</b>
Sueldos	-1.780,0	-4.756,5	-6.536,5	-3.956,0	65,2%
Honorarios	-489,0	-388,2	-877,2	-610,0	43,8%
Comunicación Y Mantenimiento De Sistemas	-446,0	-686,2	-1.132,2	-534,0	112,0%
Desarrollo de Sistemas	-1.495,0	0,0	-1.495,0	-1.168,0	28,0%
Otros Egresos	-1.311,0	-583,7	-1.894,7	-2.195,0	-13,7%
<b>RESULTADO OPERATIVO</b>	<b>2.867,0</b>	<b>76,8</b>	<b>2.943,8</b>	<b>5.427,0</b>	<b>-45,8%</b>
Ing. Financiero Operativo	4.574,0	0,0	4.574,0	3.171,0	44,2%
<b>EBITDA</b>	<b>7.441,0</b>	<b>76,8</b>	<b>7.517,8</b>	<b>8.598,0</b>	<b>-12,6%</b>
MARGEN OPERATIVO %	34,2%	1,2%	19,8%	39,1%	
MARGEN EBITDA %	57,4%	1,2%	38,6%	50,4%	

El magro resultado de tecnología es estacional, producto de gastos extraordinarios en Lumina todavía derivados del proceso de compra y a que la facturación importante ocurre en el Q4.

**EEFF de publicación**

**Matba Rofex**

Septiembre 2023



# Balance de publicación

(variaciones en términos reales, en millones de pesos)

GRUPO  
Matba Rofex

MTR ER Consolidado	sep-23	sep-22	Var. Abs.	% Var. Neto
Ingresos por servicios	4.798,0	4.580,0	218,0	4,8%
Ingresos financieros operativos	1.677,0	1.110,0	567,0	51,1%
Gastos operativos	-3.965,0	-2.765,0	-1.200,0	43,4%
<b>Resultado operativo</b>	<b>2.510,0</b>	<b>2.925,0</b>	<b>-415,0</b>	<b>-14,2%</b>
Renta financiera	-1.580,0	-2.535,0	955,0	-37,7%
Resultado por inversiones en controladas	-17,0	0,0	-17,0	N/A
Otros Ingresos	78,0	3,0	75,0	2500,0%
RECPAM	-50,0	-172,0	122,0	-70,9%
<b>Resultado antes de impuesto</b>	<b>941,0</b>	<b>221,0</b>	<b>720,0</b>	<b>325,8%</b>
Impuesto a las ganancias	-416,0	226,0	-642,0	-284,1%
<b>Resultado del período</b>	<b>525,0</b>	<b>447,0</b>	<b>78,0</b>	<b>17,4%</b>
Ajuste por conversión soc. exterior	-22,0	-2,0	-20,0	1000,0%
<b>Resultado integral del período</b>	<b>503,0</b>	<b>445,0</b>	<b>58,0</b>	<b>13,0%</b>

Nota: Cifras en millones de pesos

# Estructura patrimonial Grupo MtR (Balance separado)

GRUPO  
Matba Rofex

Capital social	Otros aportes de los propietarios	Ganancias reservadas	RNA + Reserva facultativa	PN
122,9	24.745,3	9.472,4	18.856,6	53.197,2

**Nota:** Cifras en millones de pesos

Cantidad de acciones	VPP por acción (BV)	Cotización al 30/09/23 (P)	P/BV
122.920.000	432,78	665,0	1,54

Cotización al 30/09/23 en USD MEP	Mkt Cap (en millones usd)
0,85	105,1

# Hitos del período

# Hitos

- Listado de Futuros de BTC en Julio.
- Banco Central de Uruguay aprobó a NEXO Uruguay como Corredor de Bolsa institucional para dar acceso en UFEX.
- Moody's ratificó el 29/9/23 la calificación de MTR en **AA-.ar**
- La Asamblea Ordinaria de accionistas de MTR del 10/10/2023 determinó un dividendo de USD 6 centavos por acción.
- Primary ocupó el lugar Nro. 20 del Ranking "Mejores Empleadores" de la Revista Apertura para empresas de hasta 200 empleados.

# Perspectivas

# Perspectivas

## Derivados financieros

### 1 Futuros de Dólar

- Octubre fué mes récord anual de futuros de dólar con casi USD 23.000 millones negociados.
- Nuestro presupuesto para el ejercicio es de 227 millones de contratos y lo mantenemos como un objetivo factible.
- Para 2024 todas las expectativas impactarían positivamente en volumen y facturación:
  - Disminución de Brecha
  - Liberación del CEPO
  - Unificación del TC
- No vemos posible una “dolarización” en el año 2024.

### 2 Otros Futuros financieros

- Estamos viendo un **volumen bajo** desde hace tiempo, siendo mucho más atractivo para el inversor minorista negociar CEDEARs.
- Se debería eliminar la distorsión impositiva para personas humanas que tienen los futuros. Estamos haciendo llegar el pedido a todos los candidatos.
- No obstante eso, en el próximo ejercicio avanzaremos en lanzar **opciones sobre RFX20**.
- Somos optimistas en cuanto a la evolución de los Futuros de WTI, ORO y BTC.

# Perspectivas

## Derivados agropecuarios

### 1 Futuros Agropecuarios y entrega de mercadería

- Al arrancar el ejercicio 2023/2024 nuestra proyección fue de superar las 64 millones de tn. (+ 6.3% y/y).
- Hoy es imposible determinar cuánto se puede llegar a negociar en el primer semestre de 2024, **pero todas las perspectivas son positivas.**

### 2 Innovación y Proyectos

- Hemos lanzado el **Registro de operaciones OTC**, hay 6 Agentes y 22 cuentas con posiciones abiertas. Se está trabajando en las mejoras en función del feedback de los usuarios.
- Estamos trabajando también en aportar **eficiencia y seguridad en los procesos de entrega de mercadería** y en el **desarrollo, publicación y licenciamiento de índices.**

# Perspectivas

## Otros productos ACyRSA

### 1 Mercado de Fondos

- Proyectábamos para este semestre lograr un AUM de \$ 70.000 millones, y actualmente está por encima de los \$ 100.000 millones.
- **Estamos logrando mantener el crecimiento por encima de la inflación**, con 29 SG, 8 SD y 94 ACDIs habilitados.

### 3 Billeteras

- Al día de hoy **15 millones de cuentas están registradas en ACyRSA**. Ya hay **5 billeteras** usando el servicio y el **crecimiento de cuentas y transacciones se aceleró**.
- Actualmente los ingresos no son significativos, pero estamos contribuyendo con esto a la **inclusión financiera** de cada vez más personas en el país.
- A partir del cambio de Gobierno analizaremos el desarrollo evolutivo de este servicio, para incorporar **nuevos productos** de inversión.



# Perspectivas

UFEX

GRUPO  
Matba Rofex

1

## Proyecto Futuros Regionales

- Proceso de **onboarding de los ALyCs** argentinos que participarán en la operatoria en plena ejecución.
- Listado de futuros de dólar TC 3500 ya realizado y finalizando preparativos para listado de futuros sobre contado con liquidación.

# Perspectivas Tecnología

## 1 Primary

- ESCO Fondos y Esco Bolsa mantienen crecimiento de revenue en términos reales.
- Matriz OMS muestra niveles de crecimiento mayor, producto de la estrategia de penetración que se viene ejecutando.

## 2 Lumina

- Ejecución de proyectos de acuerdo a la planificación anual, con facturación efectiva demorada transitoriamente.
- Recuperación de facturación esperada antes de fin de año.
- Ejecutando estrategia comercial 2023 de farming en México, hunting en República Dominicana y discovery en US.



# Propósito Grupo MtR

GRUPO  
Matba Rofex

Estamos convencidos de que **los mercados contribuyen al crecimiento y desarrollo de la economía.**

Trabajamos para asegurar la **libre formación de precios**, proteger las transacciones y transformar el mercado de capitales, ampliando su alcance y simplificando el acceso para todo tipo de personas.

# Sobre la acción

MTR.BA

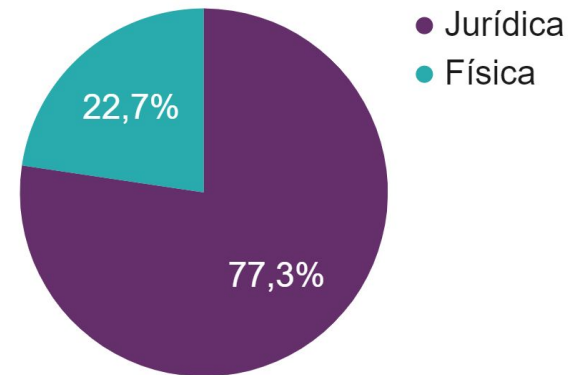
# Composición accionaria

(al 30 de Septiembre de 2023)

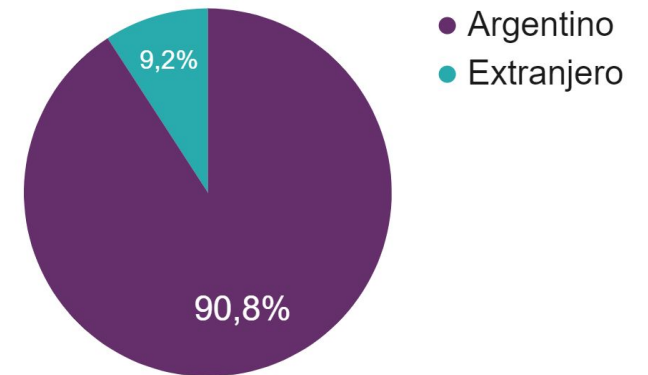
GRUPO  
Matba Rofex

Categoría	% Participación
Instituciones	32,3%
Agentes CNV	16,2%
Inversores Private Equity	14,9%
Agroindustriales	5,7%
Bancos	1,7%
Directores / Empleados	1,8%
Corredores No CNV	1,3%
Molinos	1,4%
Acopios	0,7%
Otros	24,1%

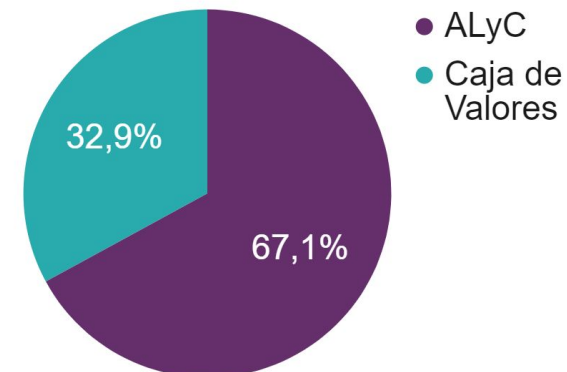
## Tipo de Persona



## Nacionalidad



## Depositaria



# Acción de MtR

GRUPO  
Matba Rofex



- El ticker en BYMA es **MTR**
- Investing **MTR.BA**
- Yahoo Finance **MTR.BA**

**Nota:** precio al 22/11/23 - [es.investing.com/equities/matba-rofex](https://es.investing.com/equities/matba-rofex)

**Muchas gracias**

[inversor@matbarofex.com.ar](mailto:inversor@matbarofex.com.ar)

GRUPO  
MatbaRofex