



Presentación de Balance Anual

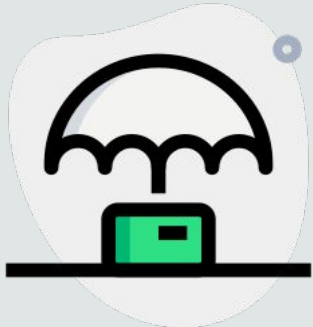
Balance cerrado Junio 2022



¿Qué es Matba Rofex hoy?

Matba Rofex

Un proveedor de Servicios de Infraestructura y tecnología bursátil y de mercados.



COBERTURA



ORIGINACIÓN



INVERSIÓN

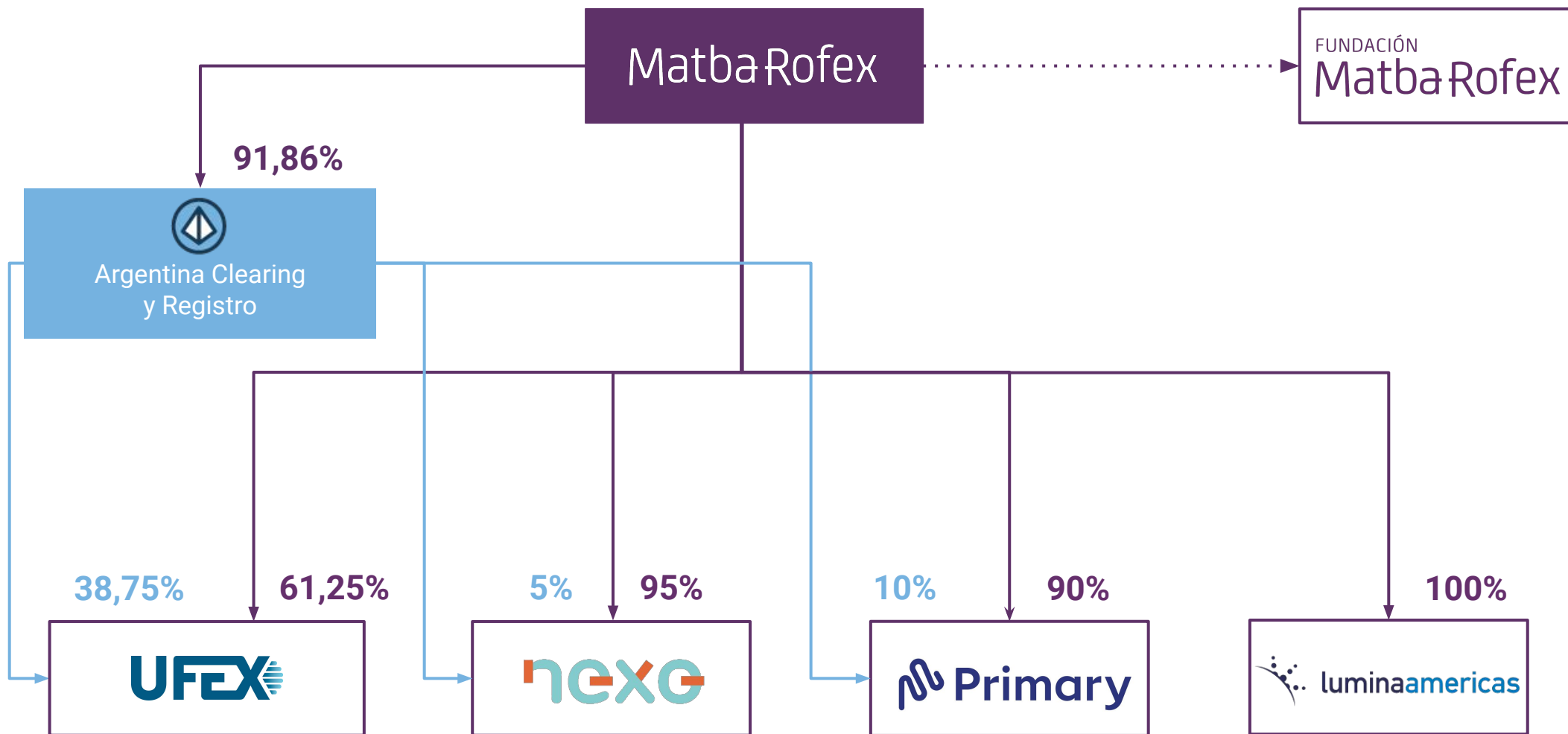


FINANCIAMIENTO

TECNOLOGÍA y SERVICIOS DE TRADING, CLEARING, RISK MANAGEMENT y REGISTRO

Estructura Societaria Grupo MTR

Matba Rofex



Composición accionaria

Matba Rofex

Tipo accionista	% participación
Instituciones	38,3%
ALyCs	11,5%
Inversor Private Equity	11,3%
Agroindustriales	6,6%
Bancos	3,0%
Directores/empleados	3,0%
Sucesiones/quiebras	2,2%
Otros	24,1%

Al 14/09/2022 MtR tenía más de 850 accionistas

Tipo accionista	% participación
Jurídica	74,9%
Física o Humana	25,1%

Tipo accionista	% participación
Argentino	90,8%
Extranjero	9,2%

Tipo accionista	% participación
Custodia ALyCs	59,7%
Custodia directa CdV	40,3%



Actividad de futuros y opciones del ejercicio



Performance FyO DLR

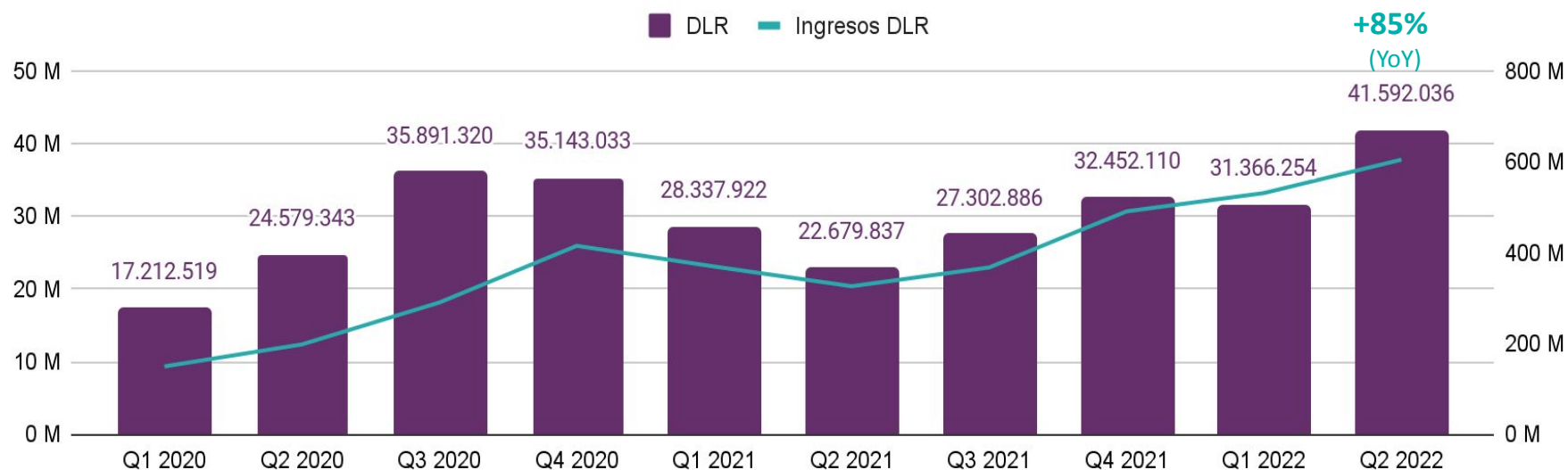
Matba Rofex

Evolución Ingresos

(Millones de pesos,
eje derecho)

Evolución Volumen

(Millones de Contratos,
eje izquierdo)

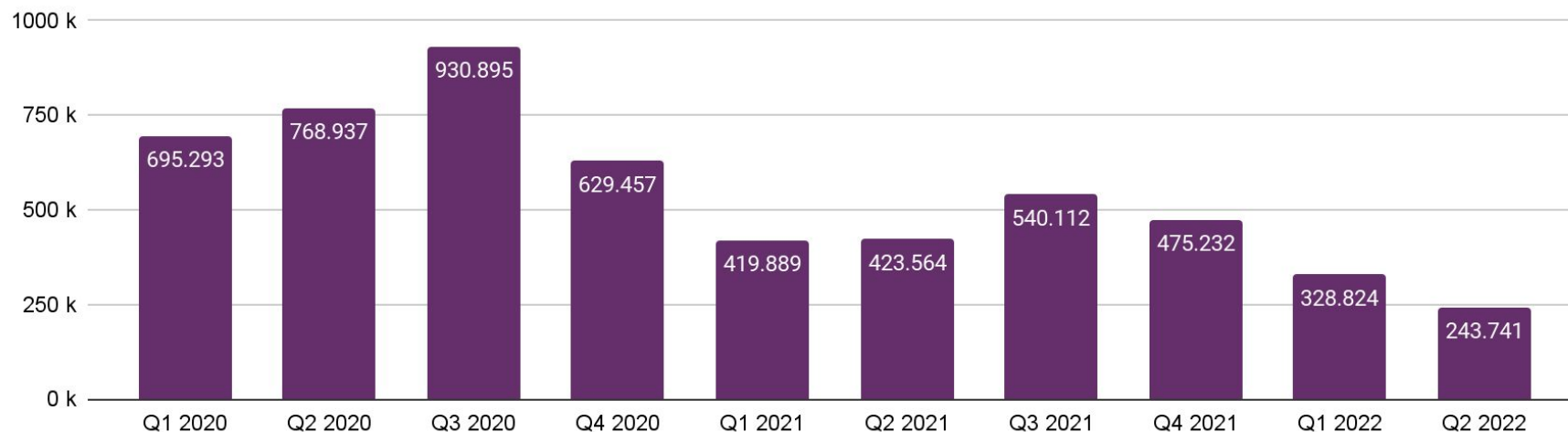


El Q2 2022 mostró un volumen 33% superior al trimestre anterior lo cual llevó a un crecimiento del 14% en la facturación para el mismo periodo comparativo. El mes de junio de 2022 fue récord del ejercicio con más de 15 millones de futuros de DLR operados.

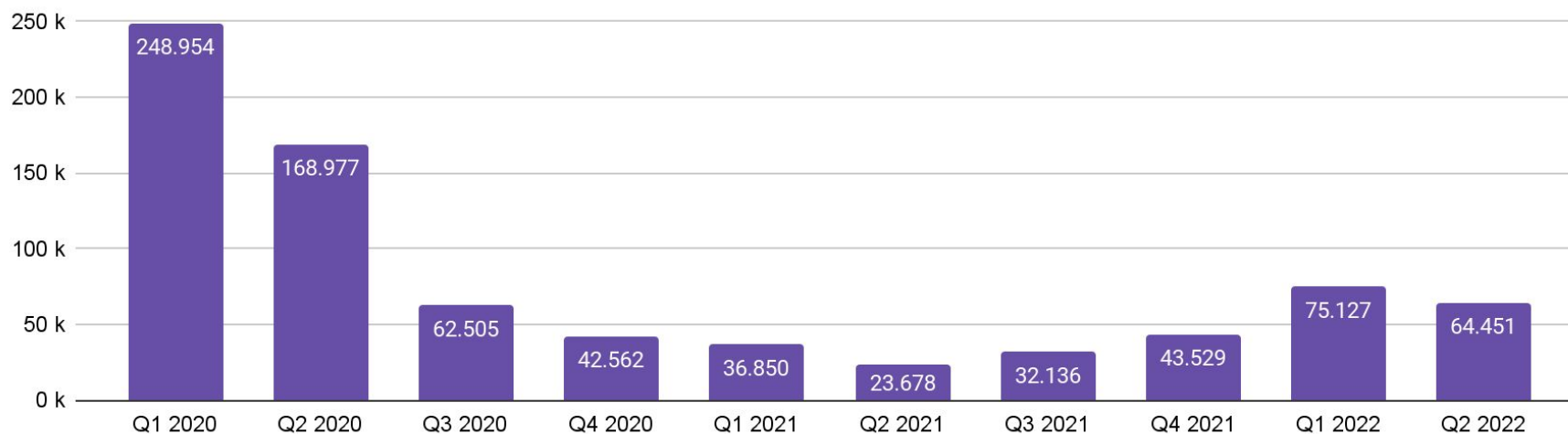
Performance FyO Financieros

Matba Rofex

Volumen FyO Renta Variable (Cantidad de Contratos)



Volumen Otros FyO Financieros (Cantidad de Contratos)



Performance FY0 Agropecuarios

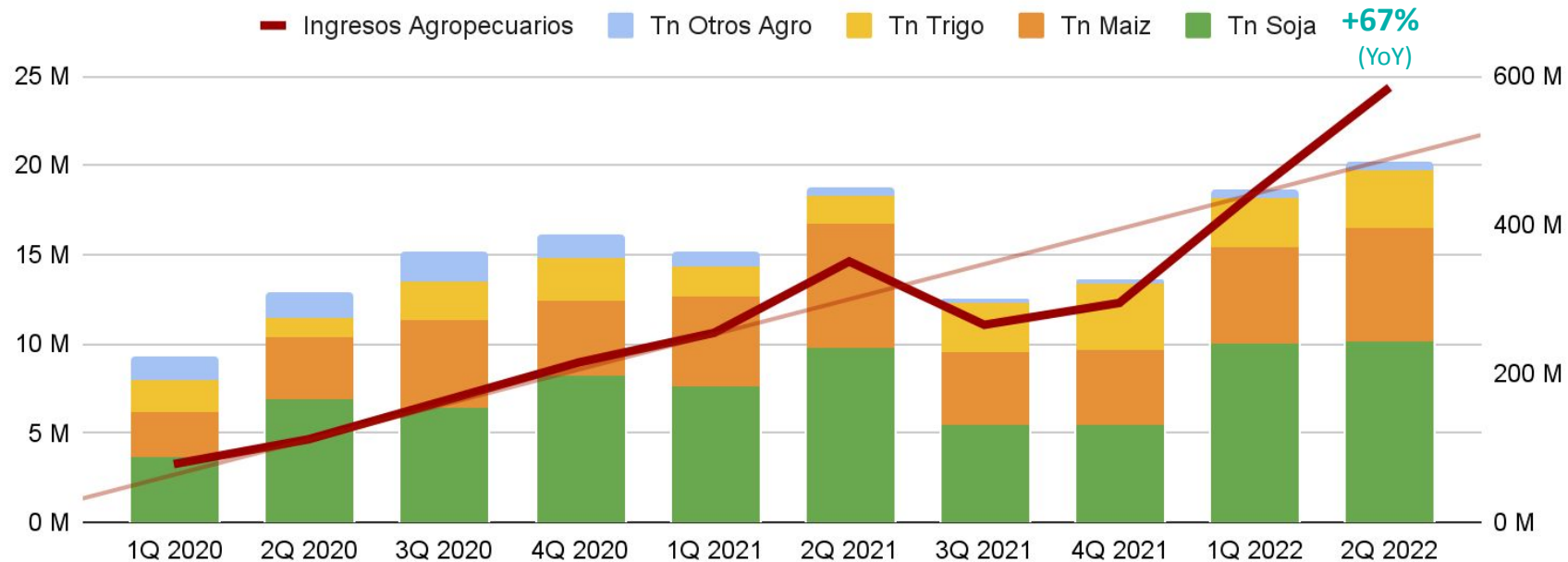
MatbaRofex

Evolución Ingresos

(Millones de pesos,
eje derecho)

Evolución Volumen

(Millones de Toneladas,
eje izquierdo)

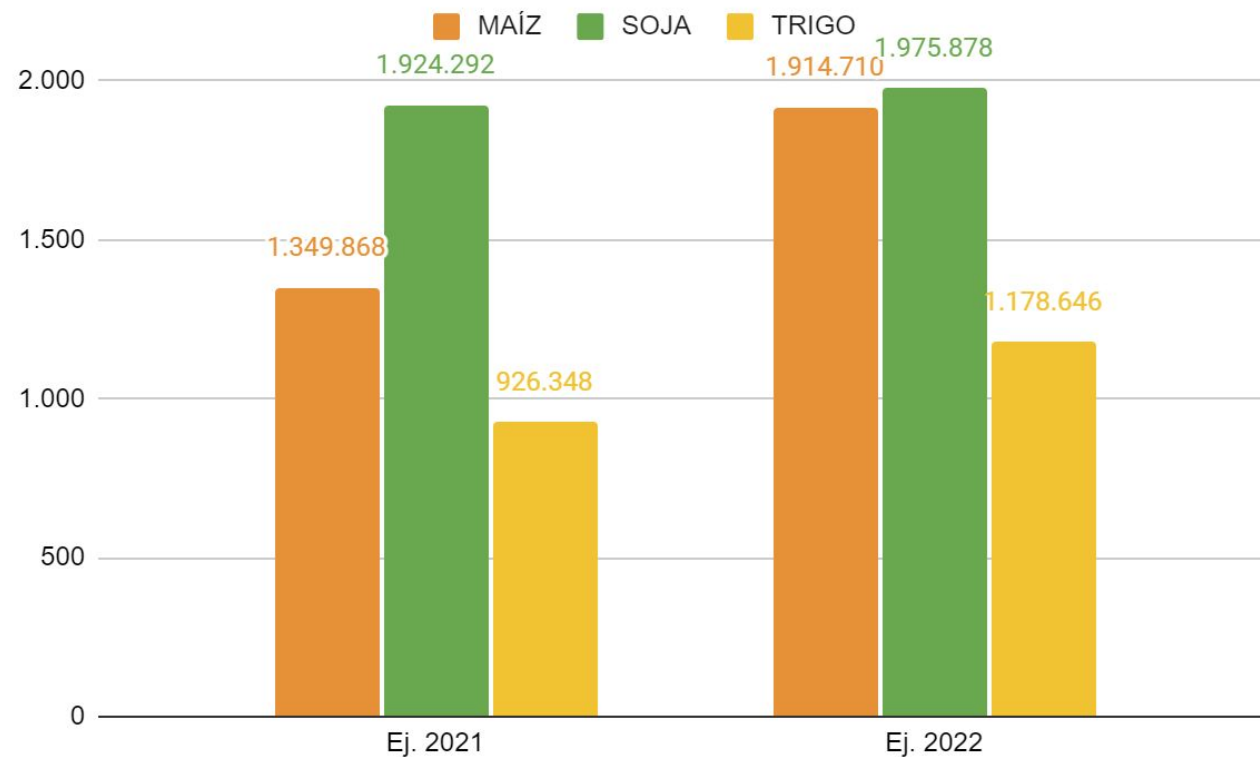
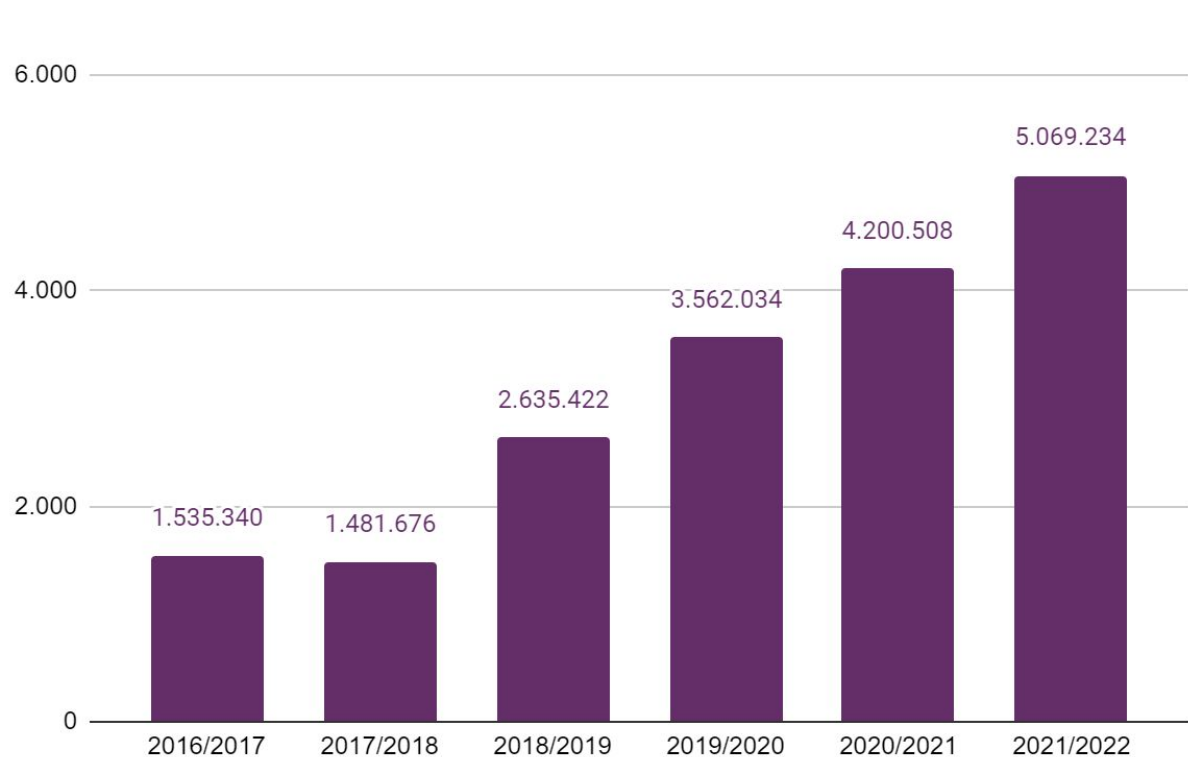


El Q2 2022 mostró una leve suba del volumen respecto al trimestre anterior (8%) acompañado nuevamente por un récord histórico trimestral en facturación. creciendo un 31% respecto a Q1 y superando los \$580M.

Performance Tonelaje Entregado

Matba Rofex

Productos Agropecuarios

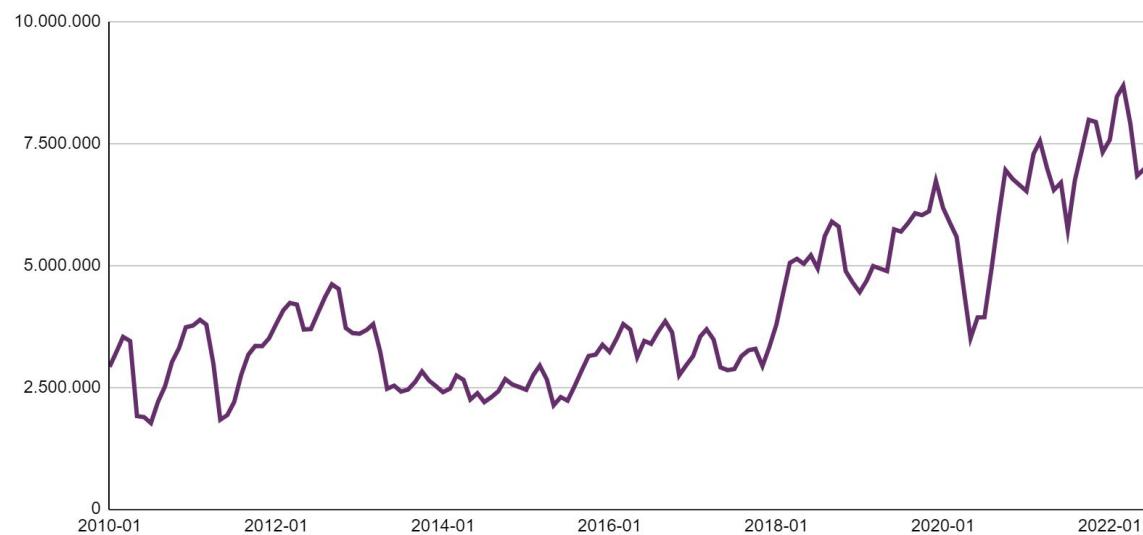


	Ej. 2021	Ej. 2022	Var %
Total Entregado	4.200.508	5.069.234	20,7%

Open Interest Granos

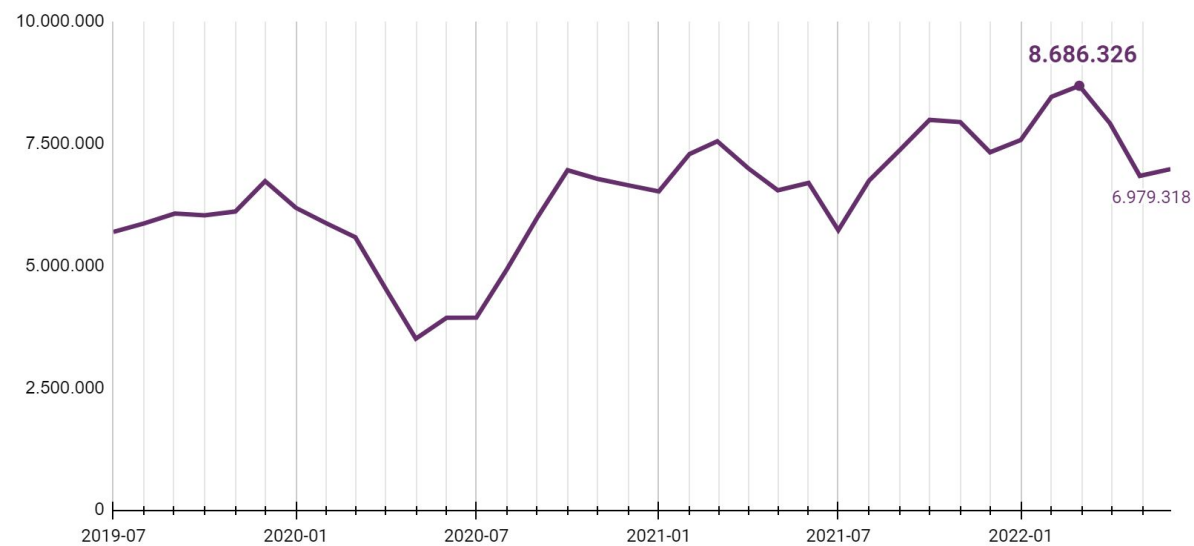
Matba Rofex

Open Interest (tn)



Desde enero 2010 se registraron 24 récords mensuales de interés abierto. Desde julio 2019 a la fecha se registraron 9 de esos récords.

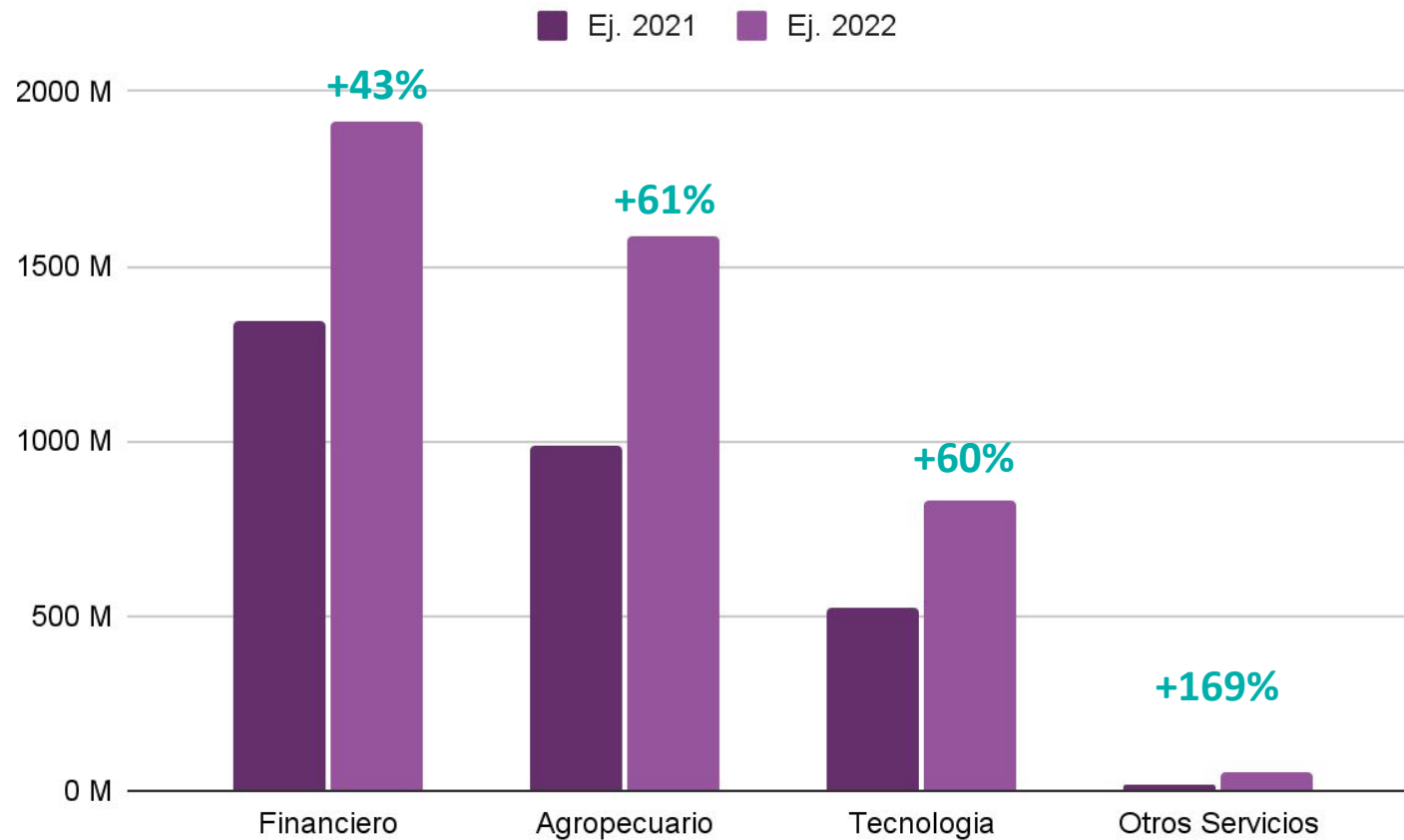
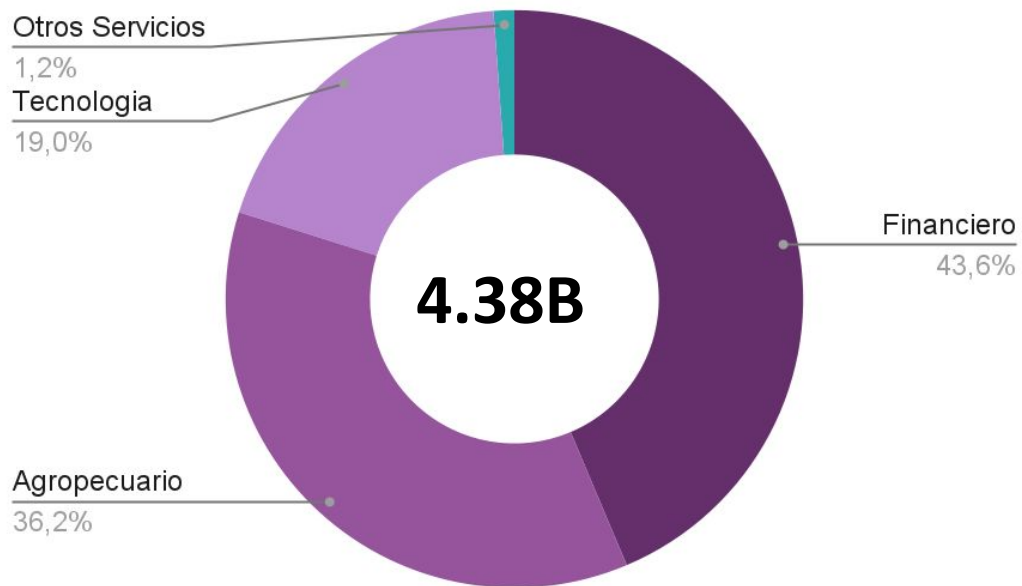
Open Interest (tn)



+22,6%
Desde la
fusión

Facturación por segmento Ejercicio 2022

Matba Rofex



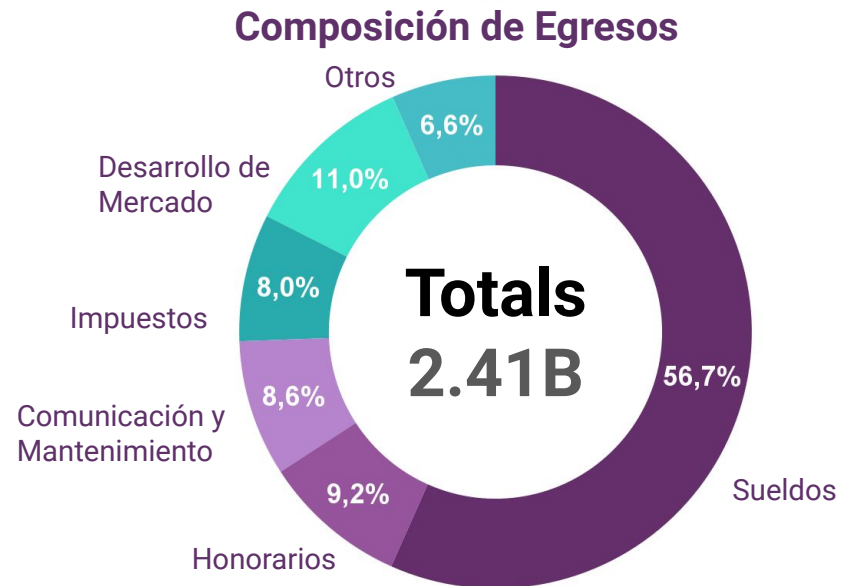
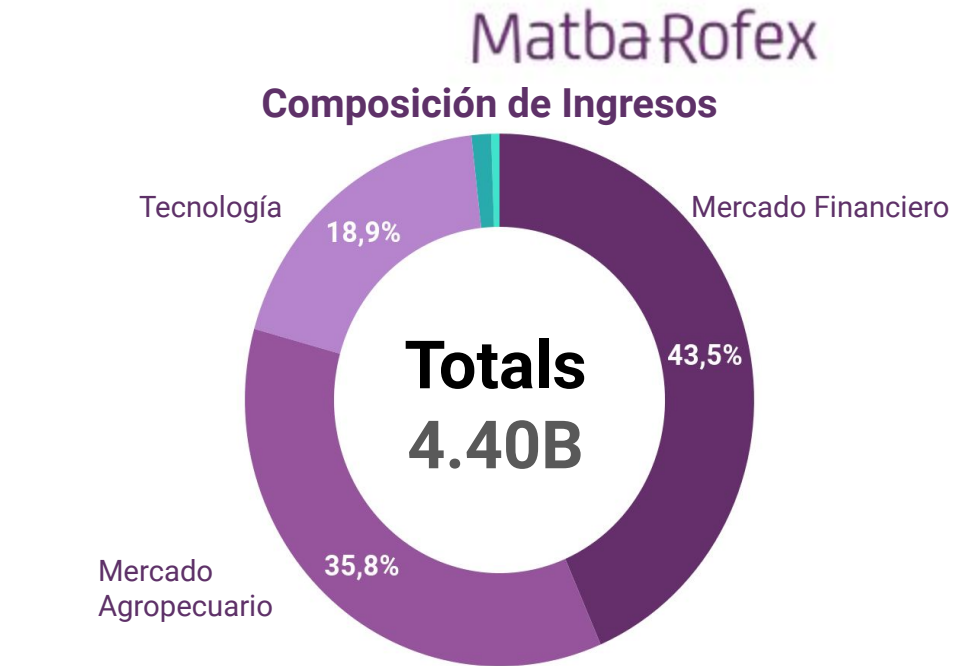


Información financiera a Junio 2022



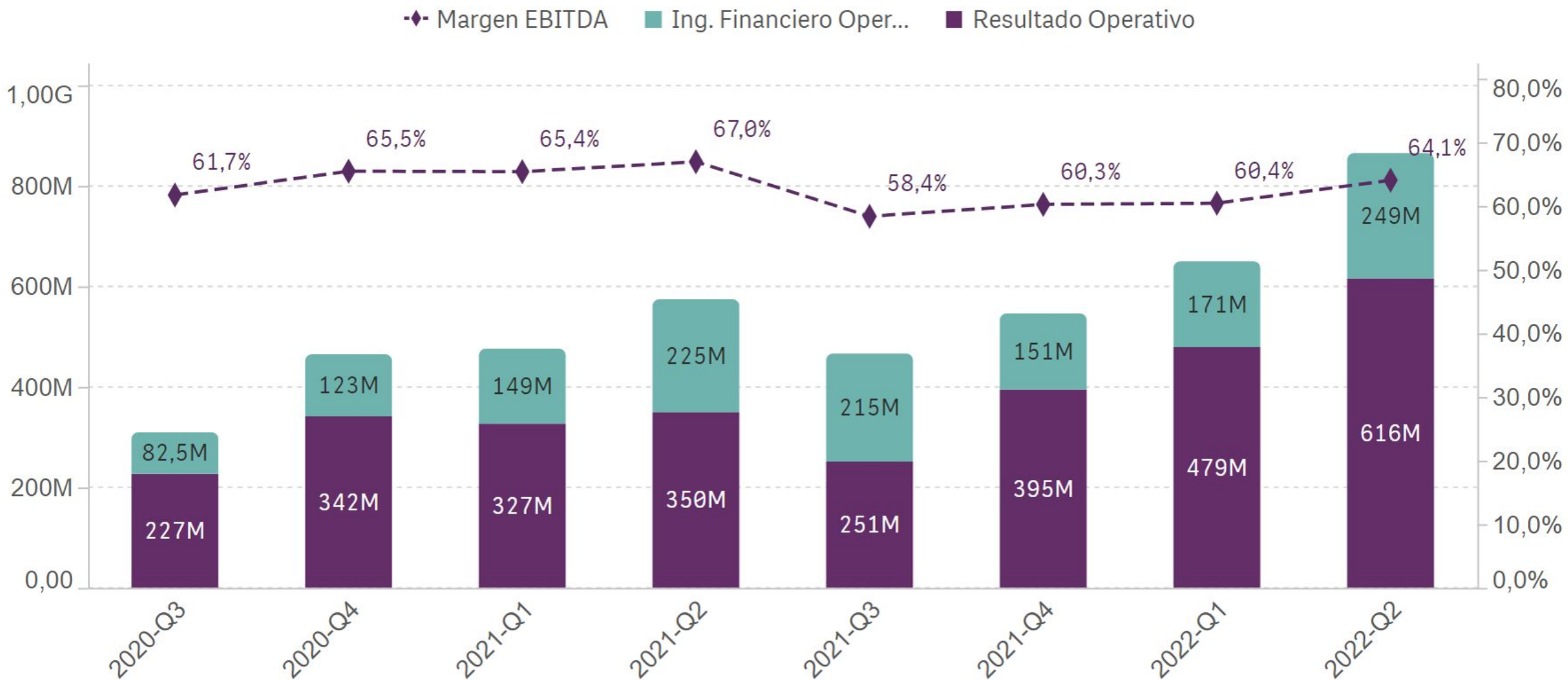
Resultado histórico por trimestre

GRUPO MTR Consolidado	Resultados Acumulado Julio-Junio 2022 (en miles de pesos)				TOTALES
	2021-Q3	2021-Q4	2022-Q1	2022-Q2	
Ingresos operativos netos	803.501	990.509	1.181.645	1.426.512	4.402.167
Ingresos Por Mercado Financiero	351.106	472.953	509.663	581.156	1.914.879
Ingresos De Mercado Agropecuario	265.657	295.096	439.553	575.974	1.576.279
Ingresos Por Tecnología	178.560	192.094	216.589	245.793	833.036
Ingresos De Mercado Fci, Fce, Billetera	6.965	15.013	12.709	20.085	54.772
Otros Ingresos	1.212	15.353	3.130	3.504	23.200
Egresos operativos	-508.916	-511.140	-661.868	-735.603	-2.417.527
Sueldos	-306.116	-258.858	-386.889	-363.872	-1.315.734
Honorarios	-46.927	-52.325	-53.300	-60.205	-212.758
Desarrollo De Mercado	-41.926	-54.961	-69.554	-88.097	-254.540
Comunicación Y Mantenimiento Sist.	-37.375	-49.669	-49.107	-63.352	-199.504
Impuestos	-42.303	-44.422	-45.889	-54.037	-186.651
Otros Egresos	-6.708	-16.049	-16.021	-56.815	-95.594
Alquileres Expensas Y Gastos De Oficina	-10.550	-10.221	-13.516	-13.241	-47.527
Amortizaciones	-8.309	-11.209	-13.283	-15.203	-48.005
Refrigerios	-7.066	-9.610	-10.410	-14.429	-41.515
Movilidad	-1.636	-3.814	-3.899	-6.352	-15.700
RESULTADO OPERATIVO	294.584	479.369	519.777	690.909	1.984.640
<i>MARGEN OPERATIVO %</i>	<i>36,66%</i>	<i>48,40%</i>	<i>43,99%</i>	<i>48,43%</i>	<i>45,08%</i>
Ing. Financiero Operativo	214.927	151.481	170.771	248.953	786.132
EBITDA	509.512	630.850	690.548	939.862	2.770.771
<i>MARGEN EBITDA %</i>	<i>50,03%</i>	<i>55,24%</i>	<i>51,06%</i>	<i>56,10%</i>	<i>53,40%</i>



Evolución Segmento Mercado

Matba Rofex



Evolución Segmento Tecnología

Matba Rofex

◆ Margen EBITDA ■ Resultado Operativo



Contexto macro

Matba Rofex

Matba Rofex es una compañía dolarizada ya que aproximadamente el 90% de sus ingresos provienen de fees atados al dólar oficial mientras que sus gastos están en pesos.

Variables	jun-22	mar-22	Var	jun-21	Var
IPC	793,03	676,06	17,30%	483,60	63,98%
Com 3500	125,22	110,98	12,83%	95,73	30,80%
MEP	249,59	190,56	30,98%	163,57	52,59%

El contexto de atraso cambiario impacta negativamente en nuestro negocio. Sin embargo dicho impacto fue compensado con aumento de volúmenes negociados.

Pero al mismo tiempo nos pone en una situación ideal si este escenario se revierte o incluso si se mantiene un crawling peg con la inflación. En cualquiera de estos escenarios nuestros números mejorarán notablemente.

Resultado en dólares oficiales por trimestre

Matba Rofex

GRUPO MTR Consolidado	Resultados Acumulado Julio-Junio 2022				TOTALES
	2021-Q3	2021-Q4	2022-Q1	2022-Q2	
Ingresos operativos netos	8.233.130	9.805.969	11.010.547	11.995.150	41.044.796
Ingresos Por Mercado Financiero	3.589.495	4.679.057	4.729.652	4.823.102	17.821.306
Ingresos De Mercado Agropecuario	2.723.508	2.913.006	4.096.772	4.891.109	14.624.395
Ingresos Por Tecnología	1.836.295	1.911.893	2.036.334	2.083.799	7.868.321
Ingresos De Mercado Fci, Fce, Billetera	71.360	148.202	118.764	167.477	505.803
Otros Ingresos	12.472	153.811	29.025	29.663	224.971
Egresos operativos	-5.208.028	-5.057.681	-6.203.510	-6.196.370	-22.665.589
Sueldos	-3.132.682	-2.558.789	-3.605.675	-3.017.719	-12.314.865
Honorarios	-481.056	-517.782	-495.590	-504.934	-1.999.362
Desarrollo De Mercado	-425.140	-541.381	-680.468	-800.566	-2.447.555
Comunicación Y Mantenimiento Sist.	-384.385	-493.931	-462.140	-538.495	-1.878.951
Impuestos	-433.012	-440.476	-424.936	-450.745	-1.749.169
Otros Egresos	-68.503	-159.198	-149.683	-469.043	-846.427
Alquileres Expensas Y Gastos De Oficina	-108.430	-101.361	-126.581	-111.150	-447.522
Amortizaciones	-85.049	-110.853	-123.164	-126.486	-445.552
Refrigerios	-72.964	-95.971	-98.699	-123.859	-391.493
Movilidad	-16.807	-37.939	-36.574	-53.373	-144.693
RESULTADO OPERATIVO	3.025.102	4.748.288	4.807.037	5.798.780	18.379.207
MARGEN OPERATIVO %	36,74%	48,42%	43,66%	48,34%	44,78%
Ing. Financiero Operativo	2.204.141	1.496.276	1.582.574	2.053.803	7.336.794
EBITDA	5.229.243	6.244.564	6.389.611	7.852.583	25.716.001
MARGEN EBITDA %	50,10%	55,25%	50,74%	55,89%	53,15%

Los ingresos de MtR están atados al tipo de cambio oficial.

Por su parte los gastos están casi totalmente en pesos.

En un contexto de corrección del atraso cambiario, los números de MtR van a mejorar notablemente.

Análisis sobre el impacto en Renta Financiera

Matba Rofex

Las inversiones de MtR están dolarizadas de manera de proteger el patrimonio en esa moneda.

Los desequilibrios macro, sobre todo el que muestra la brecha, generan importantes distorsiones en el balance ajustado por inflación.

Por esa razón en noviembre 2021 dejamos de dolarizar el flujo y concentramos nuestras inversiones en CER y dólar linked con buenos resultados. Al 30/6 el 86% de nuestras inversiones se encontraban en moneda dura.

Variables	jun-22	mar-22	Var	jun-21	Var
IPC	793,03	676,06	17,30%	483,60	63,98%
Com 3500	125,22	110,98	12,83%	95,73	30,80%
MEP	249,59	190,56	30,98%	163,57	52,59%

Estado de Resultado Ajustado

(con ajuste por inflación en una línea)

Matba Rofex

GRUPO MTR Consolidado	junio 2022	junio 2021	Var %
Ingresos operativos netos	4.402.167	2.874.073	53%
Egresos operativos	-2.417.527	-1.520.815	59%
Resultado operativo	1.984.640	1.353.258	47%
Ingresos financieros operativos	786.132	579.639	36%
EBITDA	2.770.771	1.932.897	43%
Renta financiera	1.482.169	1.423.191	4%
Resultados por inversiones en asociadas	-15.769	-36.530	-57%
Recpam	-2.766.851	-1.587.992	74%
Resultado neto antes de impuestos	1.470.319	1.731.566	-15%
Impuesto a las ganancias	-228.789	-240.664	-5%
Ajuste por conversión	-4.541		N/A
Resultado NETO	1.236.989	1.490.902	-17%

Nota: Los importes están expresados en moneda de cada momento.

Balance de publicación

(variaciones en términos reales)

Matba Rofex

GRUPO MTR Consolidado	junio 2022	junio 2021	Var. %
Ingresos operativos netos	5.614.521	5.699.136	-1%
Egresos operativos	-3.364.600	-3.282.703	2%
Resultado operativo	2.249.921	2.416.433	-7%
Renta financiera	-619.819	524.587	-218%
Otros Ingresos	59.403	15.931	273%
Recpam	-219.186	-117.485	87%
Resultado neto antes de impuestos	1.470.319	2.839.467	-48%
Impuesto a las ganancias	-228.789	-394.646	-42%
Ajuste por conversión	-4.541	-76	5867%
Resultado NETO	1.236.989	2.444.744	-49%

En términos reales los ingresos son levemente inferiores a los del ejercicio anterior.

Sin embargo el nivel de actividad fue mayor.

La baja se debe a que los derechos de registro están denominados en TC oficial y por ende el atraso cambiario repercute en la facturación.

Estructura Patrimonial Grupo MTR

(Balance separado)

Matba Rofex

Capital social	Otros aportes de los propietarios	Ganancias reservadas	RNA + Reserva facultativa	PN
122,92	8.433,21	5.784,35	2.442,41	16.782,88

Cifras en millones de pesos

Cantidad de acciones	VPP por acción (BV)	Cotización al 30/06/22 (P)	P/BV
122.920.000	136,53	250	1,83



Perspectivas



Perspectivas - Derivados Financieros

Futuros de Dólar: El Q4 2022 tuvo el volumen más alto del ejercicio. El volumen negociado en el ejercicio 2022 fue de 132,7 millones de contratos. Para el ejercicio 2023 dado que es un año electoral, esperamos mayor volatilidad del tipo de cambio y por ende necesidad de cobertura. Por ese motivo estimamos un crecimiento del 18% sobre lo operado en el ejercicio que cierra.

Futuros y Opciones sobre Renta Variable: Sobre estos productos estamos viendo que se negociarán en niveles similares a los del ejercicio que termina, con escaso impacto en la facturación. Se están haciendo gestiones para lograr se elimine la distorsión impositiva para personas humanas sobre otros instrumentos.

Nuevos Futuros: Tenemos en trámite de aprobación en CNV Futuros de Bitcoin, Futuros de Índice CCL, Futuros de CEDEARs y Futuros de Oro (en pesos). Creemos que se logrará la aprobación de al menos el futuro de BTC.

Perspectivas - Derivados agropecuarios

Futuros Agropecuarios: Durante el ejercicio 2022 se negociaron más de 65 millones de toneladas entre todos los productos. Para el ejercicio 2023 estamos previendo un crecimiento del 12,5% en toneladas. Con respecto a los precios, esperamos precios menores a los del cierre del ejercicio (entre 10% y 20%)

Entrega de mercadería: Durante el ejercicio 2022 se entregaron 5 millones de toneladas de granos, un 21% más que en el ejercicio anterior. Esperamos seguir en la senda de crecimiento durante el ejercicio 2023 pero a una tasa de entre el 10% y 15%.

Innovación y Proyectos: Se está trabajando en varios proyectos entre los cuales se destaca el Registro de operaciones OTC. También la publicación de índices, como los Índices Contínuos y los Índices Agrotoken que están sirviendo de soporte para el desarrollo de nuevos instrumentos asociados al precio de los granos.

Perspectivas - Otros productos ACyRSA

Factura de crédito electrónica: Durante el ejercicio realizamos liquidaciones por casi \$20 mil millones. Para el ejercicio que sigue proyectamos multiplicar por 3 ese número superando los \$60 mil millones en FCE liquidadas.

Billeteras: al 30/6/22 **7 millones** de cuentas estaban registradas en ACyRSA. El ingreso no es significativo. Sin embargo, creemos que estamos contribuyendo con esto a la inclusión financiera de cada vez más personas en el país.

Mercado de Fondos: Al cierre del ejercicio el stock en el MFCl superó los \$9.000 millones (+239% y/y). Para este ejercicio se prevé alcanzar un stock de \$20.000 millones. Se espera incorporar los fondos de al menos 2 de los principales bancos del país.

Perspectivas - UFEX

Actividad actual: Mercado aprobado desde 2015. Negocia desde 2017 Futuros de dólar-peso uruguay y Futuros de Novillo. También provee plataforma de Cambio a ESF y CC.

Proyecto Futuros Regionales: En 2023 prevemos lanzar un conjunto de Futuros sobre distintos subyacentes. El objetivo es lograr un nivel de operación sustentable, significativo y con superávit operativo.

Características:

- Futuros de Renta Variable internacional (listada en US)
- Futuros de divisas Latam
- Futuros de commodities (CME)
- Acceso remoto a intermediarios regionales vía NEXO UY (en trámite)

Perspectivas - Tecnología

Relanzamiento de Marca: Se unificaron las empresas de tecnología bajo el nombre de **Primary**. Se mantiene la marca “ESCO” en los productos de Bolsa y Fondos.

Se están implementando cambios en temas de comunicación, marketing, ventas y de capital humano de la nueva empresa en miras de potenciar su crecimiento local e internacional.

Adquisición de Lumina Americas: Durante julio se adquirió esta compañía. A continuación veremos los highlights de la transacción.



Adquisición Lumina Americas



Inversión estratégica en Lumina

Introducción

- Lumina Americas es una empresa argentina que provee sistemas para brokers y bancos mexicanos.
- Segmento de clientes grandes (Bancos y Brokers). Presupuestos altos.
- Suite de software completa (*front-to-back*) y con módulos de mercado, inversiones, banca privada, etc.
- Compite con proveedores internacionales y desarrollos in-house corporativos.
- 90 empleados en Argentina (*product development*) y 45 en México (*sales, delivery*).



Clientes - ¿Quiénes son?

Entidades a las que se les ha facturado durante 2021

GRUPO
MatbaRofex



- **Diversificación geográfica y de segmentos de negocio en la facturación.**
Efecto inmediato de incrementar y diversificar la facturación del Grupo, creciendo la facturación en dólares.
- **Atomización del riesgo.**
Los clientes de tecnología del grupo se atomizan, agregando clientes de gran magnitud y bajo *attrition* histórico.
- **Expansión regional de productos locales.**
El grupo ingresa directa y rápidamente, vía el negocio tech, en la cabecera (MX) del eje México/Colombia/Chile que parece ser el de mayor potencial en la próxima década tanto en mercado de capitales como mercados cripto y fintech.

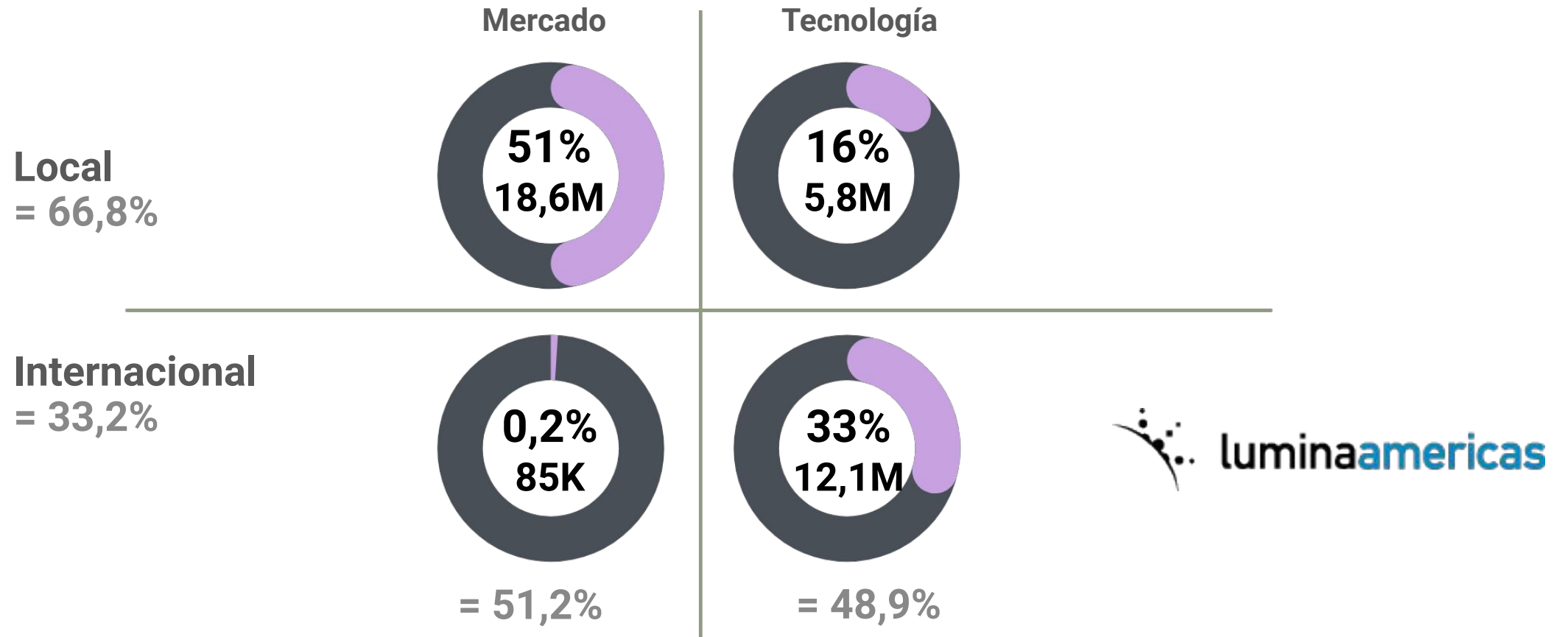
Aporte de valor de Lumina a Grupo MtR

- **Personal clave del grupo.**
 - La participación del grupo en negocios en México, una plaza hoy buscada por los talentos, puede ser un nuevo y fuerte factor del grupo para atraerlos y retenerlos.
 - Aumento de expertise en temas de tecnología y estrategia para el sector.
- **Mantener a Matba Rofex en la vanguardia tecnológica**
 - Solo los Mercados que proveen tecnología a otros actores y que lo consideran una vertical de negocio, logran mantener un desarrollo evolutivo de sus propias soluciones y ser independientes de proveedores externos.

Distribución de ingresos - Con Lumina

Grupo MtR Jul 2021 - Jun 2022* USD CCL

Simulación basada en revenue Julio 2021 - Junio 2022 (USD CCL):





Asamblea



Asamblea de accionistas

- La Asamblea de accionistas está prevista para el 6/10/2022.
- La Asamblea será Ordinaria y Extraordinaria.
- Será presencial en Paraguay 755, Rosario
- El quórum mínimo es del 50%/60% del capital total, lo cual genera probabilidad de que no sea alcanzado.
- El 3/10 (a más tardar 4/10) en función de las asistencias confirmadas, se avisará:
 - Si la Asamblea se realiza o no el 6/10.
 - En su caso, la fecha de la 2da. Convocatoria (fin de Octubre).

Reforma de Estatuto

- Objetivos:
 - Alinear con estándares de otras Emisoras
 - Flexibilizar Governance post-fusión
 - Adecuaciones y modernizaciones menores
- Principales cambios:
 - Número de Directores titulares y suplentes más flexible
 - Mandato de Suplentes por 1 año
 - Reelección de Directores sin limitación de tiempo
 - Requisito para nominación de Directores: 5% del capital
 - Comités de Directorio se eliminan del Estatuto (Reglamento separado)
 - Adecuaciones: Activos digitales - Inversiones en start-ups - Asambleas a distancia

Dividendos

- La propuesta de Directorio a Asamblea es de pagar \$1.000.000.000.-
- En años anteriores la asamblea dispuso su pago en dólares.
- Si se siguiera con la misma forma de pago este año, sería equivalente a aproximadamente 0,051 centavos de dólar por acción.



Sobre la acción
MTR.BA



- Con el fin de mejorar la comunicación con los accionistas y otros stakeholders, creamos el área de Relaciones con el inversor.
- Pusimos a disposición un [formulario de contacto](#) para mejorar los tiempos de respuesta a las consultas que pudieran tener.
- En el Q4 2022 comenzaremos reuniones con los principales ALyCs para dar a conocer la acción entre sus clientes.

Sobre la acción de MTR

Matba Rofex

Tres grandes hitos del trimestre

- Desde agosto 2022 la acción está en segmento de negociación “normal” en ByMA. (ticker MTR)
- La acción es caucionable tanto en ByMA como en MAV.
- Luego de la adquisición de Lumina, Moody’s puso en revisión a la suba la calificación crediticia de Matba Rofex. Actualmente la calificación es A.ar

Nota: El ticker en Investing.com o Yahoo Finance es **MTR.BA**

Acción de MTR

Matba Rofex

MTR Overview



¡Muchas gracias!

GRUPO
Matba Rofex

