

ESTADOS FINANCIEROS CONSOLIDADOS CONDENSADOS
MATBA-ROFEX S.A.
AL 31 DE DICIEMBRE DE 2022 (PERÍODO DE SEIS MESES)

MATBA-ROFEX S.A.
ESTADOS FINANCIEROS CONDENSADOS AL 31 DE DICIEMBRE DE 2022

ÍNDICE DE DOCUMENTACIÓN

Nómina de directores y comisión fiscalizadora-----	1
Datos generales de la Sociedad-----	2
Estado de situación financiera consolidado condensado-----	3
Estado de resultados y de otros resultados integrales consolidado condensado-----	4
Estado de cambios en el patrimonio consolidado condensado-----	5
Estado de flujos de efectivo consolidado condensado-----	7
Notas a los estados financieros consolidados condensados-----	8
Anexos a los estados financieros consolidados condensados-----	26
Estado de situación financiera individual condensado-----	36
Estado de resultados y de otros resultados integrales individual condensado-----	37
Estado de cambios en el patrimonio individual condensado-----	38
Estado de flujos de efectivo individual condensado-----	40
Notas a los estados financieros individuales condensados-----	41
Anexos a los estados financieros individuales condensados-----	63
Reseña informativa-----	70
Informe de revisión de los auditores independientes sobre estados financieros condensados de períodos intermedios	
Informe de la Comisión Fiscalizadora	

NÓMINA DE DIRECTORES Y COMISIÓN FISCALIZADORA

Integrantes del Directorio

Presidente	Andrés Emilio Ponte
Vicepresidente	Marcos A. Hermansson
Secretario	Francisco J.M. Fernández Candía
Tesorero	Sebastián Martín Bravo
Vocal Titular	Ignacio María Bosch
Vocal Titular	Marcelo José Rossi
Vocal Titular	Alfredo Rubén Conde
Vocal Titular	Juan Fabricio Silvestri
Vocal Titular	Ricardo Daniel Marra
Vocal Titular	Carlos Leopoldo Wagener
Vocal Titular	Gustavo César Cortona
Vocal Titular	Gabriela Susana Facciano
Director Suplente	Paula Premrou
Director Suplente	Ricardo Forbes
Director Suplente	Ignacio Plaza
Director Suplente	José Carlos Martins
Director Suplente	María Victoria Canepa
Director Suplente	Martín Laplacette
Director Suplente	Lorena D'Angelo
Director Suplente	Delfín Morgan
Director Suplente	Diego Hernán Cifarelli
Director Suplente	Ernesto Luis Antuña
Director Suplente	Juan Franchi
Director Suplente	José Luis Sablich

Integrantes de la Comisión Fiscalizadora

Síndico titular	José María Ibarbia
Síndico titular	Enrique Mario Lingua
Síndico titular	Mariana Scrofina
Síndico suplente	Maria Jimena Riggio
Síndico suplente	Sebastián Pels
Síndico suplente	María Victoria Aguirre del Castillo

MATBA-ROFEX S.A.

Domicilio Legal: Paraguay 777 – Piso 15°
Rosario, Provincia de Santa Fe

**EJERCICIO ECONÓMICO N°115 INICIADO EL 1° DE JULIO DE 2022
ESTADOS FINANCIEROS CONSOLIDADOS CONDENSADOS AL 31 DE DICIEMBRE DE 2022
PRESENTADOS EN FORMA COMPARATIVA (NOTA 2 ESTADOS FINANCIEROS INDIVIDUALES CONDENSADOS)**

Actividad principal de la Sociedad: organizar las operaciones con valores negociables que cuenta con oferta pública y/u otros instrumentos financieros o activos autorizados, así como registrar los contratos de disponible, entrega inmediata, a término, de futuros y opciones sobre productos y subproductos de origen animal, mineral o vegetal, activos digitales y/u otros activos, monedas, instrumentos o índices representativos u otros valores negociables con oferta pública autorizados por la Comisión Nacional de Valores.

Fecha de inscripción en la Inspección General de Personas Jurídicas/Registro Público de Comercio:

- Del estatuto: 28 de noviembre de 1907
- De la última modificación: 30 de septiembre de 2019
- Número de inscripción en la Inspección General de Personas Jurídicas: 287


Fecha de vencimiento del estatuto: 30 de marzo de 2104

Matrícula CNV N°: 13 - Mercado

CUIT: 30-52569841-2

Composición del Capital Social (Nota 12) (cifras expresadas en pesos argentinos)	
Acciones	Suscripto, integrado e inscripto
122.920.000 acciones escriturales de VN \$1 cada una	\$ 122.920.000

Firmado a los efectos de su identificación con nuestro
Informe de fecha 8 de febrero de 2023
FELCARO, ROLDÁN Y ASOCIADOS
Registro de Sociedades Profesionales 7/24



José María Ibarbia
Por Comisión Fiscalizadora



Sergio M. Roldán (Socio)
Contador Público y Lic. en Administración
Matrícula N° 7917 Ley 8738
C.P.C.E. - Provincia Santa Fe



Sebastián M. Bravo
Tesorero




Andrés E. Ponte
Presidente

	Notas/Anejos	31/12/2022	30/06/2022
ACTIVO			
Activo corriente			
Efectivo y equivalentes de efectivo	3	34.141.301.338	38.864.693.097
Activos financieros a costo amortizado	4	30.370.505	26.115.799
Créditos por servicios	5	359.355.923	190.510.829
Otros créditos	6	346.176.161	304.093.944
Total del activo corriente		34.877.203.927	39.385.413.669
Activo no corriente			
Activos financieros a costo amortizado	4	4.212.300	6.026.552
Otros créditos	6	9.233.252	19.948
Inversiones en otras entidades	Anexo C	1.032.701.045	999.349.178
Derechos de uso		28.760.183	37.666.474
Propiedades de inversión		305.343.871	309.160.916
Otros activos		235.524	336.802
Llave del negocio	13	9.702.530.620	8.280.811.506
Propiedades, planta y equipo	Anexo A	950.503.753	973.400.337
Activos intangibles	Anexo B	3.730.109.169	3.888.439.186
Total del activo no corriente		15.763.629.717	14.495.210.899
Total del activo		50.640.833.644	53.880.624.568
PASIVO			
Pasivo corriente			
Cuentas por pagar	7	23.366.006.807	27.621.092.477
Préstamos	8	183.036.912	-
Remuneraciones y cargas sociales	9	353.880.515	139.360.625
Cargas fiscales	10	599.210.754	705.481.194
Otros pasivos	11	307.834.567	284.571.998
Total del pasivo corriente		24.809.969.555	28.750.506.294
Pasivo no corriente			
Préstamos	8	736.409.486	-
Pasivo por impuesto diferido	14	374.862.178	545.456.350
Otros pasivos	11	16.158.738	20.912.981
Total del pasivo no corriente		1.127.430.402	566.369.331
Total del pasivo		25.937.399.957	29.316.875.625
PATRIMONIO NETO (Según estado respectivo)		24.703.433.687	24.563.748.943
Total del patrimonio neto y del pasivo		50.640.833.644	53.880.624.568

Las notas y anexos que se acompañan forman parte integrante de los estados financieros consolidados condensados.

Firmado a los efectos de su identificación con nuestro
Informe de fecha 8 de febrero de 2023
FELCARO, ROLDÁN Y ASOCIADOS
Registro de Sociedades Profesionales 7/24



José María Ibarbia
Por Comisión Fiscalizadora



Sergio M. Roldán (Socio)
Contador Público y Lic. en Administración
Matrícula N° 7917 Ley 8738
C.P.C.E. - Provincia Santa Fe



Sebastián M. Bravo
Tesorero



Andrés E. Ponte
Presidente

	Notas/Anexos	31/12/2022 (Seis meses)	31/12/2021 (Seis meses)	31/12/2022 (Tres meses)	31/12/2021 (Tres meses)
Ingresos por servicios		5.442.705.702	3.764.713.475	3.188.458.904	1.977.853.878
Gastos operativos	Anexo H	(3.648.072.627)	(2.360.478.662)	(2.302.147.317)	(1.133.361.212)
Resultado operativo del período		1.794.633.075	1.404.234.813	886.311.587	844.492.666
Resultados financieros y por tenencia					
Generados por activos					
Resultado por colocaciones en el país		39.815.858	532.091.715	631.410.973	442.682.459
Resultado por colocaciones en el exterior		(77.865.391)	(323.352.363)	42.465.381	(156.185.983)
Diferencia de cambio		(22.171.005)	(160.364.850)	(35.504.042)	(79.942.959)
Intereses		18.332.770	4.893.658,00	9.447.378	2.173.645
Generados por pasivos					
Diferencia de cambio		16.935.075	(65.810.169)	17.622.923	(68.586.968)
Intereses		(28.934.477)	(4.639.167)	(18.122.742)	(3.452.996)
Otros		1.045.617	-	1.250.279	-
Resultado por exposición a los cambios en el poder adquisitivo de la moneda (RECPAM)		(153.084.798)	(48.875.454)	(68.381.684)	(38.505.179)
Otros ingresos y egresos netos		(30.649.955)	49.152.459	(17.150.856)	41.557.449
Resultado del período antes de impuesto a las ganancias		1.558.056.769	1.387.330.642	1.449.349.197	984.232.134
Impuesto a las ganancias	14	(315.333.432)	(253.565.838)	(426.629.971)	(84.708.705)
Resultado del período		1.242.723.337	1.133.764.804	1.022.719.226	899.523.429
Otros resultados integrales					
Otros resultados integrales que se clasificarán en la ganancia o la pérdida					
Ajuste por conversión de Sociedades relacionadas del exterior		34.986.352	(2.192.222)	35.998.499	(1.527.272)
Resultado integral total del período		1.277.709.689	1.131.572.582	1.058.717.725	897.996.157
Resultado del período atribuible a:					
Controladora		1.174.091.253	1.107.599.589	976.025.010	875.080.012
No controladora		68.632.084	26.165.215	46.694.216	24.443.417
Resultado del período		1.242.723.337	1.133.764.804	1.022.719.226	899.523.429
Resultado integral del período atribuible a:					
Controladora		1.209.081.909	1.105.481.334	1.012.009.500	873.602.385
No controladora		68.627.780	26.091.248	46.708.225	24.393.772
Resultado integral total del período		1.277.709.689	1.131.572.582	1.058.717.725	897.996.157
Resultado por acción ordinaria					
Básico		10,39	9,21	8,61	7,31
Diluido		10,39	9,21	8,61	7,31

Las notas y anexos que se acompañan forman parte integrante de los estados financieros consolidados condensados.

Firmado a los efectos de su identificación con nuestro
Informe de fecha 8 de febrero de 2023
FELCARO, ROLDÁN Y ASOCIADOS
Registro de Sociedades Profesionales 7/24


José María Ibarbia
Por Comisión Fiscalizadora


Sergio M. Roldán (Socio)
Contador Público y Lic. en Administración
Matrícula N° 7917 Ley 8738
C.P.C.E. - Provincia Santa Fe


Sebastián M. Bravo
Tesorero


Andrés E. Ponte
Presidente


Concepto	Aportes de los propietarios				Ganancias reservadas							Participaciones de la controladora	Participaciones no controladora	Totales	
	Capital social (Nota 12)	Ajuste de capital	Prima de fusión	Total	Fondo de Garantía Ley N° 26.831	Reserva legal	Reserva facultativa para distribución de dividendos	Reserva especial Res. Gral 609 CNV	Transacciones entre propietarios	Resultados no asignados	Resultados diferidos (Nota 19 a los estados financieros individuales)				Reserva por conversión de sociedades relacionadas del exterior
Saldos al 30 de junio de 2022	122.920.000	1.955.010.573	10.163.350.527	12.241.281.100	8.112.615.656	415.586.113	1.715.252.812	339.474	(271.743.590)	1.779.107.998	27.326.116	(8.440.685)	24.011.324.994	552.423.949	24.563.748.943
Asamblea General Ordinaria y Extraordinaria de accionistas de fecha 27 de octubre de 2022					1.144.562.650					(1.144.562.650)			-		-
- Fondo de garantía										(626.104.663)			-		-
- Reserva facultativa para distribución de dividendos a próximos ejercicios							626.104.663						-		-
- Desafectación parcial de la reserva facultativa para distribución de dividendos a próximos ejercicios (*)							(1.102.926.881)						(1.102.926.881)		(1.102.926.881)
- Adecuación fondo de garantía					(5.074.340.013)		4.802.596.423		271.743.590				-		-
Adquisiciones de acciones de sociedad controlada Matriz S.A. (Nota 18.1.b a los estados financieros individuales condensados)									(29.131.118)				(29.131.118)	(3.404.847)	(32.535.965)
Amortización intangibles Matriz S.A.											(2.562.099)		(2.562.099)		(2.562.099)
Resultado del periodo										1.174.091.253			1.174.091.253	68.632.084	1.242.723.337
Otros resultados integrales del periodo												34.990.656	34.990.656	(4.304)	34.986.352
Saldos al 31 de diciembre de 2022	122.920.000	1.955.010.573	10.163.350.527	12.241.281.100	4.182.838.293	415.586.113	6.041.027.017	339.474	(29.131.118)	1.182.531.938	24.764.017	26.549.971	24.085.786.805	617.646.882	24.703.433.687

(*) Corresponde a la desafectación parcial de la reserva facultativa decidida por la Asamblea General Ordinaria y Extraordinaria de accionistas del 27 de octubre de 2022, por la suma de \$ 1.000.000.000 en moneda de dicha fecha.

Las notas y anexos que se acompañan forman parte integrante de los estados financieros consolidados condensados.

Firmado a los efectos de su identificación con nuestro
 Informe de fecha 8 de febrero de 2023.
 FELCARO, ROLDÁN Y ASOCIADOS
 Registro de Sociedades Profesionales 7/24


 José María Ibarbía
 Por Comisión Fiscalizadora


 Sergio M. Roldán (Socio)
 Contador Público y Lic. en Administración
 Matrícula N° 7917 Ley 8738
 C.P.C.E. - Provincia Santa Fe


 Sebastián M. Bravo
 Tesorero


 Andrés E. Ponte
 Presidente

Concepto	Aportes de los propietarios				Ganancias reservadas								Participaciones de la controladora	Participaciones no controladora	Totales
	Capital social (Nota 12)	Ajuste de capital	Prima de fusión	Total	Fondo de Garantía Ley N° 26.831	Reserva legal	Reserva facultativa para distribución de dividendos	Reexpresión de reservas	Reserva especial Res. Gral 609 CNV	Transacciones entre propietarios	Resultados no asignados	Reserva por conversión de sociedades relacionadas del exterior			
Saldos al 30 de junio de 2021	122.920.000	1.955.010.573	10.163.350.527	12.241.281.100	1.273.623.826	66.665.090	525.888.053	7.649.082.072	34.045	(1.252.523.673)	3.310.409.846	(2.091.691)	23.812.368.668	797.620.287	24.609.988.955
Asamblea General Ordinaria de accionistas de fecha 7 de octubre de 2021															
- Fondo de garantía					850.000.000			1.144.188.593			(1.994.188.593)		-		-
- Reserva legal						53.166.460		71.567.597			(124.734.057)		-		-
- Reserva facultativa para distribución de dividendos a próximos ejercicios							506.966.183	682.429.322			(1.189.395.505)		-		-
- Desafectación parcial de la reserva facultativa para distribución de dividendos a próximos ejercicios (*)							(376.660.007)	(950.633.505)					(1.327.293.512)		(1.327.293.512)
- Absorción de saldos por transacciones entre propietarios								(1.252.523.673)		1.252.523.673			-		-
Adquisición participación minoritaria Argentina Clearing y Registro S.A. (Nota 18.1.a a los estados financieros individuales)										(234.922.797)			(234.922.797)	(212.917.102)	(447.839.899)
Adquisición por parte de Sistemas Esco S.A. del Fondo de Comercio de Matriz S.A. (Nota 19 a los estados financieros individuales)										(3.490.104)			(3.490.104)	3.490.104	-
Consolidación Inicial Matriz S.A.														3.299.754	3.299.754
Resultado del período											1.107.599.589		1.107.599.589	26.165.215	1.133.764.804
Otros resultados integrales del período												(2.118.255)	(2.118.255)	(73.967)	(2.192.222)
Saldos al 31 de diciembre de 2021	122.920.000	1.955.010.573	10.163.350.527	12.241.281.100	2.123.623.826	119.831.550	656.194.229	7.344.110.406	34.045	(238.412.901)	1.109.691.280	(4.209.946)	23.352.143.589	617.584.291	23.969.727.880

(*) Corresponde a la desafectación parcial de la reserva facultativa decidida por la Asamblea General Ordinaria de accionistas del 7 de octubre de 2021, por la suma de \$ 640.000.000 en moneda de dicha fecha.

Las notas y anexos que se acompañan forman parte integrante de los estados financieros consolidados condensados.

Firmado a los efectos de su identificación con nuestro
 Informe de fecha 8 de febrero de 2023
 FELCARGO, ROLDÁN Y ASOCIADOS
 Registro de Sociedades Profesionales 7/24


 José María Ibarbia
 Por Comisión Fiscalizadora


 Sergio M. Roldán (Socio)
 Contador Público y Lic. en Administración
 Matrícula N° 7917 Ley 8798
 C.P.C.E. - Provincia Santa Fe


 Sebastián M. Bravo
 Tesorero



 Andrés E. Ponte
 Presidente

	Notas/Anexos	31/12/2022	31/12/2021
Causas de las variaciones del efectivo y equivalentes de efectivo			
Actividades de operación			
Ganancia del período		1.242.723.337	1.133.764.804
Impuesto a las ganancias	14	315.333.432	253.565.838
Ajustes para arribar al flujo de efectivo proveniente de las actividades de operación			
Depreciaciones de propiedades, planta y equipos	Anexo A	71.808.260	53.051.091
Amortizaciones de activos intangibles	Anexo B	170.964.429	157.165.846
Amortizaciones por derecho de uso		8.906.290	15.359.417
Depreciaciones de propiedades de inversión		3.817.045	3.817.046
Resultados financieros y por tenencia (incluyendo RECPAM)		205.926.351	66.056.632
Ajuste por conversión de Sociedades relacionadas del exterior		34.986.352	(2.192.222)
Cambios en activos y pasivos operativos			
Variación créditos por servicios		(64.479.879)	24.634.925
Variación otros créditos		38.417.946	357.726.487
Variación cuentas por pagar		(4.286.395.161)	3.957.826.705
Variación remuneraciones y cargas sociales		125.758.277	64.087.119
Variación cargas fiscales		(11.851.699)	(380.182.917)
Variación otros pasivos		(41.050.642)	(74.307.683)
Impuestos a las ganancias pagado		(560.968.555)	(355.992.119)
Flujo neto de efectivo (utilizado en) generado por las actividades de operación		(2.746.104.217)	5.274.380.969
Actividades de inversión			
Variación neta de activos financieros a costo amortizado		(2.435.806)	22.775.423
Variación de inversión en otras sociedades		(33.351.867)	(21.997.193)
Adquisición de Lumina América S.A.U. (Neto del efectivo y equivalentes incorporados)		(649.941.090)	-
Pago por compra de Lumina América S.A.U.	Nota 13. c)	(1.215.439.363)	-
Efectivo incorporado con la adquisición de Lumina		565.498.273	-
Pagos por compra de activos intangibles	Anexo B	(14.741.200)	(60.625.903)
Pagos por compra de propiedades, planta y equipo	Anexo A	(29.000.068)	(41.949.586)
Variación otros activos		101.278	93.740
Flujo neto de efectivo utilizado en las actividades de inversión		(729.368.753)	(101.703.519)
Actividades de financiación			
Contraprestación transferida por transacciones de patrimonio - ACyRSA		-	(382.771.136)
Contraprestación transferida por transacciones de patrimonio - Matriz S.A.		(32.535.965)	-
Variación neta de préstamos		(14.095.792)	-
Pago de dividendos en efectivo		(1.043.520.262)	(1.301.193.517)
Flujo neto de efectivo utilizado en las actividades de financiación		(1.090.152.019)	(1.683.964.653)
Resultados financieros y por tenencia (incluido el RECPAM) (utilizado en) el efectivo y sus equivalentes		(157.766.770)	(66.056.632)
(Disminución) / Aumento neto del efectivo y equivalentes de efectivo		(4.723.391.759)	3.422.656.165
Efectivo y equivalentes de efectivo al inicio del ejercicio	3	38.864.693.097	28.128.261.389
Efectivo y equivalentes de efectivo al cierre del período	3	34.141.301.338	31.550.917.554

Las notas y anexos que se acompañan forman parte integrante de los estados financieros consolidados condensados.

Firmado a los efectos de su identificación con nuestro
 Informe de fecha 8 de febrero de 2023
 FELCARO, ROLDÁN Y ASOCIADOS
 Registro de Sociedades Profesionales 7/24


 José María Ibarbia
 Por Comisión Fiscalizadora


 Sergio M. Roldán (Socio)
 Contador Público y Lic. en Administración
 Matrícula N° 7917 Ley 8738
 C.P.C.E. - Provincia Santa Fe


 Sebastián M. Bravo
 Tesorero


 Andrés E. Ponte
 Presidente

NOTA 1 – Información corporativa

La información relativa a los antecedentes de la Sociedad en cuanto a su fecha de constitución, datos registrales, plazo de duración, domicilio, objeto y otros aspectos societarios se encuentran explicados en la carátula que precede al estado de situación financiera consolidado condensado.


Las sociedades controladas cuyos estados financieros han sido incluidos en los presentes estados financieros consolidados condensados, son las siguientes:

Sociedad	Actividad principal	Participación directa en capital y votos	Participación indirecta en capital y votos	Participación total	Estados financieros
Nexo Agente de Liquidación y Compensación Integral S.A.	Agente de liquidación y compensación integral	95,00%	5,00%	100,00%	31/12/2022
PagoK S.A.U.	Servicios de financiación y actividades financieras	100,00%	0,00%	100,00%	31/12/2022
Rofex Uruguay Bolsa de Valores y Futuros S.A.	Bolsa de valores	61,25%	38,75%	100,00%	31/12/2022
Argentina Clearing y Registro S.A.	Compensación y liquidación de contratos	91,86%	0,00%	91,86%	31/12/2022
Sistemas Esco S.A. (*)	Servicios informáticos integrales	90,00%	10,00%	100,00%	31/12/2022
Matriz S.A.	Servicios de consultores en informática y suministro de programas de informática	92,50%	7,50%	100,00%	31/12/2022
Primary Ventures S.A.	Actividades de inversión en emprendimientos y en sociedades de cualquier naturaleza por cuenta propia o en representación de terceros.	95,00%	5,00%	100,00%	31/12/2022
Lumina América S.A.U. (**)	Prestación de servicios de redes de comunicación e informática.	100,00%	0,00%	100,00%	31/12/2022

(*) Los estados contables de Sistemas Esco S.A. consolidan los de su sociedad controlada uruguaya MtR Technology S.A. cuya participación asciende al 100%.

(**) Los estados contables de Lumina America S.A.U. consolidan los de su sociedad controlada mexicana Lumina América S.A. de C.V. cuya participación asciende al 98%. El 2% restante de la participación pertenece a Matba Rofex S.A. por lo cual los estados contables de la sociedad mexicana se consolidan en un 100%.

Firmado a los efectos de su identificación con nuestro
Informe de fecha 8 de febrero de 2023
FELCARO, ROLDÁN Y ASOCIADOS
Registro de Sociedades Profesionales 7/24



José María Ibarbia
Por Comisión Fiscalizadora



Sergio M. Roldán (Socio)
Contador Público y Lic. en Administración
Matrícula N° 7917 Ley 8738
C.P.C.E. - Provincia Santa Fe



Sebastián M. Bravo
Tesorero



Andrés E. Ponte
Presidente

NOTA 1 – Información corporativa (continuación)

1.1 Marco legal del mercado de capitales

El 27 de enero de 2013 entró en vigencia La Ley de Mercado de Capitales N° 26.831. Dicha ley introdujo una reforma integral al régimen vigente en todo el territorio nacional en materia de oferta pública. La Comisión Nacional de Valores (CNV) sancionó el nuevo texto de Normas de CNV (N.T. 2013) con fecha 5 de septiembre de 2013 mediante la Resolución General N° 622/2013. A partir de dicha Ley, la CNV es el ente encargado de autorizar y llevar el registro de todos los mercados y cámaras compensadoras del país, quienes quedan sometidos en cuanto a su actuación como tales a las disposiciones previstas en el Título VI, “Mercados y Cámara Compensadoras”, del N.T. 2013 de las Normas de CNV.

NOTA 2 – Bases de presentación de los estados financieros consolidados condensados

Las normas contables aplicables fueron detalladas en nota 2 de los estados financieros individuales condensados. Las informaciones consolidadas e individuales adjuntas se presentan en pesos (\$), moneda de curso legal en la República Argentina, preparadas a partir de los registros contables de MATba Rofex S.A. y de sus sociedades controladas. La preparación de las informaciones financieras, cuya responsabilidad es del Directorio de la Sociedad, requiere que este efectúe ciertas estimaciones contables y utilice su juicio al aplicar determinadas normas contables.

Los estados financieros consolidados condensados correspondientes al período de seis meses finalizado el 31 de diciembre de 2022, han sido preparados de acuerdo con la NIC 34 (información financiera intermedia). En la preparación de estos estados financieros consolidados condensados, la Sociedad ha aplicado las bases de presentación y consolidación, las políticas contables y los juicios, estimaciones y supuestos contables significativos descriptos en los estados financieros anuales correspondientes al ejercicio finalizado el 30 de junio de 2022, ya emitidos. Los presentes estados financieros consolidados condensados incluyen toda la información necesaria para un apropiado entendimiento por parte de los usuarios de los hechos y transacciones relevantes ocurridos con posterioridad a la emisión de los últimos estados financieros anuales y hasta la fecha de emisión de los presentes estados financieros consolidados condensados. Sin embargo, los mismos no incluyen toda la información ni todas las revelaciones que se requieren para los estados financieros anuales preparados de conformidad con la NIC 1 (Presentación de estados financieros). Por tal motivo, los presentes estados financieros consolidados condensados deben ser leídos en conjunto con los estados financieros anuales por el ejercicio finalizado el 30 de junio de 2022.

Las sociedades controladas cuyos estados financieros han sido utilizados en la consolidación fueron informadas en la nota 1 de los presentes estados financieros consolidados condensados.

A continuación, se transcriben, en forma resumida, las principales cifras de los estados financieros condensados de Nexo Agente de Liquidación y Compensación Integral S.A. (Nexo), Rofex Uruguay Bolsa de Valores y Futuros S.A. (UFEX), Argentina Clearing y Registro S.A. (ACyRSA), Sistemas Esco S.A. (Sistemas Esco), Matriz S.A. (Matriz), Primary Ventures S.A. (Primary Ventures), Lumina América S.A.U. (Lumina) y PagoK S.A.U. (Pagok) al 31 de diciembre de 2022, 30 de junio de 2022 y 31 de diciembre de 2021 utilizadas para la consolidación:

Firmado a los efectos de su identificación con nuestro
Informe de fecha 8 de febrero de 2023
FELCARO, ROLDÁN Y ASOCIADOS
Registro de Sociedades Profesionales 7/24

José María Ibarbia
Por Comisión Fiscalizadora

Sergio M. Roldán (Socio)
Contador Público y Lic. en Administración
Matrícula N° 7917 Ley 8738
C.P.C.E. - Provincia Santa Fe

Sebastián M. Bravo
Tesorero

Andrés E. Ponte
Presidente

NOTA 2 – Bases de presentación de los estados financieros consolidados condensados (continuación)

Estado de situación financiera:

31/12/2022	NEXO	UFEX	ACYRSA	Sistemas Esco	PagoK	Primary Ventures	Lumina	Matriz
Moneda	\$	U\$S	\$	\$	\$	\$	\$	\$
Activo corriente	8.999.087.074	197.012	13.636.245.452	699.820.792	579.378	42.459.844	1.174.011.947	20.443.659
Activo no corriente	22.994.383	4.320	1.721.217.606	717.333.530	671.076	81.679.188	102.061.044	2.151.343
Total activo	9.022.081.457	201.332	15.357.463.058	1.417.154.322	1.250.454	124.139.032	1.276.072.991	22.595.002
Pasivo corriente	8.350.357.028	175.379	7.761.601.705	160.074.035	90.875	1.446.228	436.477.372	10.698.411
Pasivo no corriente	4.240.728	-	7.152.270	56.487.819	-	-	1.747.070	119.816
Total pasivo	8.354.597.756	175.379	7.768.753.975	216.561.854	90.875	1.446.228	438.224.442	10.818.227
Patrimonio	667.483.701	25.953	7.588.709.083	1.200.592.468	1.159.579	122.692.804	837.848.549	11.776.775
Total pasivo y patrimonio	9.022.081.457	201.332	15.357.463.058	1.417.154.322	1.250.454	124.139.032	1.276.072.991	22.595.002

Firmado a los efectos de su identificación con nuestro
 Informe de fecha 8 de febrero de 2023
 FELCARO, ROLDÁN Y ASOCIADOS
 Registro de Sociedades Profesionales 7/24

José María Ibarbia
 Por Comisión Fiscalizadora

Sergio M. Roldán (Socio)
 Contador Público y Lic. en Administración
 Matrícula N° 7917 Ley 8738
 C.P.C.E. - Provincia Santa Fe

Sebastián M. Bravo
 Tesorero

Andrés E. Ponte
 Presidente

MATBA-ROFEX S.A.

NOTAS A LOS ESTADOS FINANCIEROS CONSOLIDADOS CONDENSADOS
AL 31 DE DICIEMBRE DE 2022 PRESENTADOS EN FORMA COMPARATIVA
(NOTA 2 ESTADOS FINANCIEROS INDIVIDUALES CONDENSADOS)
(cifras expresadas en pesos argentinos – en moneda homogénea)

MatbaRofex

NOTA 2 – Bases de presentación de los estados financieros consolidados condensados (continuación)

30/06/2022	NEXO	UFEX	ACYRSA	Sistemas Esco	PagoK	Primary Ventures	Lumina	Matriz
Moneda	\$	U\$S	\$	\$	\$	\$	\$	\$
Activo corriente	14.015.560.787	141.866	8.527.624.287	682.885.185	426.404	75.487.851	-	21.743.837
Activo no corriente	32.317.036	6.069	687.308.396	743.958.051	671.103	48.870.651	-	4.314.062
Total activo	14.047.877.823	147.935	9.214.932.683	1.426.843.236	1.097.507	124.358.502	-	26.057.899
Pasivo corriente	13.426.717.706	91.588	2.464.570.773	144.177.768	67.564	342.873	-	64.204
Pasivo no corriente	-	-	9.604.257	61.949.556	-	-	-	531.146
Total pasivo	13.426.717.706	91.588	2.474.175.030	206.127.324	67.564	342.873	-	595.350
Patrimonio	621.160.117	56.347	6.740.757.653	1.220.715.912	1.029.943	124.015.629	-	25.462.549
Total pasivo y patrimonio	14.047.877.823	147.935	9.214.932.683	1.426.843.236	1.097.507	124.358.502	-	26.057.899

Firmado a los efectos de su identificación con nuestro
Informe de fecha 8 de febrero de 2023
FELCARO, ROLDÁN Y ASOCIADOS
Registro de Sociedades Profesionales 7/24

José María Ibarbia
Por Comisión Fiscalizadora

Sergio M. Roldán (Socio)
Contador Público y Lic. en Administración
Matrícula N° 7917 Ley 8738
C.P.C.E. - Provincia Santa Fe

Sebastián M. Bravo
Tesorero

Andrés E. Ponte
Presidente

MATBA-ROFEX S.A.

NOTAS A LOS ESTADOS FINANCIEROS CONSOLIDADOS CONDENSADOS
AL 31 DE DICIEMBRE DE 2022 PRESENTADOS EN FORMA COMPARATIVA
(NOTA 2 ESTADOS FINANCIEROS INDIVIDUALES CONDENSADOS)
(cifras expresadas en pesos argentinos – en moneda homogénea)

MatbaRofex

NOTA 2 – Bases de presentación de los estados financieros consolidados condensados (continuación)

Estado del resultado integral:

31/12/2022	NEXO	UFEX	ACYRSA	Sistemas Esco	PagoK	Primary Ventures	Lumina	Matriz
Moneda	\$	U\$S	\$	\$	\$	\$	\$	\$
Resultado operativo	63.730.887	(30.037)	473.726.178	84.157.128	(697.731)	(997.258)	229.907.346	(13.383.407)
Resultados financieros y por tenencia	7.475.341	(357)	643.308.322	(111.894.961)	(59.072)	2.787.784	(31.560.612)	(1.303.054)
Resultados por inversiones en asociadas	-	-	(5.943.582)	-	-	-	-	-
Otros ingresos y egresos	-	-	(15.963.421)	1.333.853	-	-	433.686	(1.030.967)
Resultado antes de impuestos	71.206.228	(30.394)	1.095.127.497	(26.403.980)	(756.803)	1.790.526	198.780.420	(15.717.428)
Impuesto a las ganancias	(24.882.644)	-	(247.123.184)	5.461.737	(28)	(3.113.351)	(60.387.815)	2.213.932
Otros resultados integrales	-	-	(52.883)	818.799	-	-	34.515.327	-
Resultado neto	46.323.584	(30.394)	847.951.430	(20.123.444)	(756.831)	(1.322.825)	172.907.932	(13.503.496)

Firmado a los efectos de su identificación con nuestro
Informe de fecha 8 de febrero de 2023
FELCARO, ROLDÁN Y ASOCIADOS
Registro de Sociedades Profesionales 7/24

José María Ibarbia
Por Comisión Fiscalizadora

Sergio M. Roldán (Socio)
Contador Público y Lic. en Administración
Matrícula N° 7917 Ley 8738
C.P.C.E. - Provincia Santa Fe

Sebastián M. Bravo
Tesorero

Andrés E. Ponte
Presidente

MATBA-ROFEX S.A.

NOTAS A LOS ESTADOS FINANCIEROS CONSOLIDADOS CONDENSADOS
AL 31 DE DICIEMBRE DE 2022 PRESENTADOS EN FORMA COMPARATIVA
(NOTA 2 ESTADOS FINANCIEROS INDIVIDUALES CONDENSADOS)
(cifras expresadas en pesos argentinos – en moneda homogénea)

MatbaRofex

NOTA 2 – Bases de presentación de los estados financieros consolidados condensados (continuación)

31/12/2021	NEXO	UFEX	ACYRSA	Sistemas Esco (*)	PagoK	Primary Ventures	Lumina	Matriz
Moneda	\$	U\$S	\$	\$	\$	\$	\$	\$
Resultado operativo	95.165.402	(50.925)	216.066.642	236.720.489	(622.902)	(2.034.560)	-	(8.440.068)
Resultados financieros y por tenencia	(104.790.776)	(2.247)	231.591.090	(123.673.657)	(84.012)	(3.996.174)	-	(198.923)
Resultados por inversiones en asociadas	-	-	6.221.243	-	-	-	-	-
Otros ingresos y egresos	-	-	6.937.354	-	-	-	-	-
Resultado antes de impuestos	(9.625.374)	(53.172)	460.816.329	113.046.832	(706.914)	(6.030.734)	-	(8.638.991)
Impuesto a las ganancias	(18.119.289)	(899)	(136.107.517)	37.490.564	(11.756)	2.891.034	-	(5.415.715)
Otros resultados integrales	-	-	(849.487)	-	-	-	-	-
Resultado neto	(27.744.663)	(54.071)	323.859.325	150.537.396	(718.670)	(3.139.700)	-	(14.054.706)

(*) Las cifras corresponden a la sociedad controlada Sistemas Esco sin consolidar ya que al 31 de diciembre de 2021 no presentó información comparativa consolidada en los estados de resultados, de evolución del patrimonio neto y de flujo de efectivo, debido a que, Sistemas Esco no contaba con información contable actualizada de Mtr Technology S.A. para determinar el valor patrimonial proporcional y consolidar, por lo cual a esa fecha la transacción quedó registrada a su costo más aportes efectuados reexpresados.

Firmado a los efectos de su identificación con nuestro
Informe de fecha 8 de febrero de 2023
FELCARO, ROLDÁN Y ASOCIADOS
Registro de Sociedades Profesionales 7/24

José María Ibarbia
Por Comisión Fiscalizadora

Sergio M. Roldán (Socio)
Contador Público y Lic. en Administración
Matrícula N° 7917 Ley 8738
C.P.C.E. - Provincia Santa Fe

Sebastián M. Bravo
Tesorero

Andrés E. Ponte
Presidente

MATBA-ROFEX S.A.

NOTAS A LOS ESTADOS FINANCIEROS CONSOLIDADOS CONDENSADOS
AL 31 DE DICIEMBRE DE 2022 PRESENTADOS EN FORMA COMPARATIVA
(NOTA 2 ESTADOS FINANCIEROS INDIVIDUALES CONDENSADOS)
(cifras expresadas en pesos argentinos – en moneda homogénea)

MatbaRofex

NOTA 2 – Bases de presentación de los estados financieros consolidados condensados (continuación)

Estado de flujos de efectivo:

31/12/2022	NEXO	UFEX	ACYRSA	Sistemas Esco	PagoK	Primary Ventures	Lumina	Matriz
Moneda	\$	U\$S	\$	\$	\$	\$	\$	\$
Flujo de fondos (utilizado en)/generado por actividades operativas	(5.101.152.192)	71.410	5.518.153.935	197.420.002	(700.224)	(2.221.541)	322.432.050	(2.574.078)
Flujo de fondos (utilizado en)/generado por actividades de inversión	-	-	(17.149.793)	(7.981.640)	-	(33.403.122)	5.641.377	2.490.992
Flujo de fondos generado por actividades de financiación	40.000.000	-	(1.233.671.738)	-	886.467	-	(14.095.793)	-
Resultados financieros y por tenencia (incluyendo RECPAM) generado por el efectivo y sus equivalentes	11.504.793	-	558.403.301	(111.894.961)	(59.072)	2.787.784	-	-
Total de fondos (utilizados)/generados en el período	(5.049.647.399)	71.410	4.825.735.705	77.543.401	127.171	(32.836.879)	313.977.634	(83.086)

Firmado a los efectos de su identificación con nuestro
Informe de fecha 8 de febrero de 2023
FELCARO, ROLDÁN Y ASOCIADOS
Registro de Sociedades Profesionales 7/24

José María Ibarbia
Por Comisión Fiscalizadora

Sergio M. Roldán (Socio)
Contador Público y Lic. en Administración
Matrícula N° 7917 Ley 8738
C.P.C.E. - Provincia Santa Fe

Sebastián M. Bravo
Tesorero

Andrés E. Ponte
Presidente

MATBA-ROFEX S.A.

NOTAS A LOS ESTADOS FINANCIEROS CONSOLIDADOS CONDENSADOS
AL 31 DE DICIEMBRE DE 2022 PRESENTADOS EN FORMA COMPARATIVA
(NOTA 2 ESTADOS FINANCIEROS INDIVIDUALES CONDENSADOS)
(cifras expresadas en pesos argentinos – en moneda homogénea)

MatbaRofex

NOTA 2 – Bases de presentación de los estados financieros consolidados condensados (continuación)

31/12/2021	NEXO	UFEX	ACYRSA	Sistemas Esco (*)	PagoK	Primary Ventures	Lumina	Matriz
Moneda	\$	U\$S	\$	\$	\$	\$	\$	\$
Flujo de fondos (utilizado en)/generado por actividades operativas	3.718.169.890	(26.435)	558.875.486	205.731.751	(768.153)	(2.238.801)	-	(1.682.891)
Flujo de fondos (utilizado en)/generado por actividades de inversión	-	(80.000)	(7.791.842)	(7.190.231)	-	(10.131.359)	-	1.018.064
Flujo de fondos generado por actividades de financiación	-	262	-	-	-	-	-	-
Resultados financieros y por tenencia (incluyendo RECPAM) generado por el efectivo y sus equivalentes	(104.790.776)	-	233.745.367	(111.863.563)	(84.012)	(3.996.174)	-	-
Total de fondos (utilizados)/generados en el período	3.613.379.114	(106.173)	784.829.011	57.816.198	(852.165)	(16.366.334)	-	(664.827)

(*) Las cifras corresponden a la sociedad controlada Sistemas Esco sin consolidar ya que al 31 de diciembre de 2021 no presentó información comparativa consolidada en los estados de resultados, de evolución del patrimonio neto y de flujo de efectivo, debido a que, Sistemas Esco no contaba con información contable actualizada de Mtr Technology S.A. para determinar el valor patrimonial proporcional y consolidar, por lo cual a esa fecha la transacción quedó registrada a su costo más aportes efectuados reexpresados.

El Directorio de la Sociedad considera que no existen otras sociedades ni entidades de cometido específico que deban ser incluidas en los estados financieros consolidados al 31 de diciembre de 2022, 30 de junio de 2022 y 31 de diciembre de 2021.

Firmado a los efectos de su identificación con nuestro

Informe de fecha 8 de febrero de 2023

FELCARO, ROLDÁN Y ASOCIADOS

Registro de Sociedades Profesionales 7/24

José María Ibarbia
Por Comisión Fiscalizadora

Sergio M. Roldán (Socio)
Contador Público y Lic. en Administración
Matrícula N° 7917 Ley 8738
C.P.C.E. - Provincia Santa Fe

Sebastián M. Bravo
Tesorero

Andrés E. Ponte
Presidente

NOTA 3 – Efectivo y equivalentes de efectivo

	Notas/Anexos	31/12/2022	30/06/2022
Caja		1.736.677	20.069
Fondo fijo		114.224	134.334
Valores a depositar		717.280	275.430
Moneda extranjera	Anexo G	2.263.877	860.160
Banco en moneda nacional		348.860.311	795.743.884
Banco en moneda extranjera	Anexo G	1.544.872.636	559.978.322
Colocaciones financieras equivalentes a efectivo	Anexo D	12.037.664.900	8.112.719.385
Títulos valores equivalentes a efectivo	Anexo C	20.205.071.433	29.394.961.513
Total Efectivo y equivalentes de efectivo		34.141.301.338	38.864.693.097

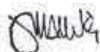
NOTA 4 – Activos financieros a costo amortizado

Corriente	Notas/Anexos	31/12/2022	30/06/2022
Fideicomiso financiero en moneda extranjera	Anexos D - G	14.635.226	21.462.753
Letras	Anexo C	10.100.452	-
Obligaciones negociables en moneda nacional	Anexos D	4.608.581	4.653.046
Cauciones	Anexo D	1.026.246	-
Total Activos financieros a costo amortizado – Corriente		30.370.505	26.115.799
No corriente	Notas/Anexos	31/12/2022	30/06/2022
Obligaciones negociables en moneda extranjera	Anexos C - G	4.212.300	6.026.552
Total Activos financieros a costo amortizado – No corriente		4.212.300	6.026.552

NOTA 5 – Créditos por servicios

	Notas/Anexos	31/12/2022	30/06/2022
Cuentas a cobrar por servicios en moneda extranjera	Anexo G	184.443.346	8.549.162
Cuentas a cobrar por servicios en moneda nacional		174.912.577	174.378.292
Cuentas a cobrar - Operadores en moneda extranjera	Anexo G	-	7.237.186
Cuentas a cobrar – Operadores		-	346.189
Total Créditos por servicios		359.355.923	190.510.829

Firmado a los efectos de su identificación con nuestro
 Informe de fecha 8 de febrero de 2023
 FELCARO, ROLDÁN Y ASOCIADOS
 Registro de Sociedades Profesionales 7/24




José María Ibarbia
 Por Comisión Fiscalizadora



Sergio M. Roldán (Socio)
 Contador Público y Lic. en Administración
 Matrícula N° 7917 Ley 8738
 C.P.C.E. - Provincia Santa Fe



Sebastián M. Bravo
 Tesorero



Andrés E. Ponte
 Presidente


NOTA 6 – Otros créditos

Corriente	Notas/Anexos	31/12/2022	30/06/2022
Saldo a favor impuesto a las ganancias		92.356.159	102.799.301
Préstamos al personal		72.847.086	71.602.962
Saldo a favor imp. sobre los ingresos brutos		43.534.493	212.723
Saldo a favor impuesto al valor agregado		39.128.089	-
Aportes programa NOR		36.700.000	31.162.090
Gastos por operatoria a recuperar		27.635.189	39.537.756
Mutuos a cobrar en moneda extranjera	Anexo G	20.112.718	20.336.809
Gastos pagados por adelantado		19.814.942	36.356.904
Otros créditos fiscales		11.964.528	18.141.816
Accionistas		517.905	15.958.927
Saldos con partes relacionadas		354.961	-
Anticipos a directores		-	460.232
Provisión para incobrables	Anexo E	(27.635.189)	(39.537.756)
Diversos en moneda extranjera	Anexo G	5.190.937	2.015.386
Diversos en moneda nacional		3.654.343	5.046.794
Total Otros créditos – Corriente		346.176.161	304.093.944
No corriente			
Préstamos al personal		4.351.219	-
Depósitos en garantía en moneda extranjera	Anexo G	4.869.338	1.786
Diversos		12.695	18.162
Total Otros créditos – No corriente		9.233.252	19.948

NOTA 7 – Cuentas por pagar

	Notas/Anexos	31/12/2022	30/06/2022
Fondos de terceros de libre disponibilidad en moneda extranjera	Anexo G	16.498.774.317	26.229.272.454
Fondos de terceros de libre disponibilidad en moneda nacional		6.694.097.484	1.268.607.986
Proveedores en moneda nacional		130.532.325	118.675.609
Provisión facturas a recibir		22.271.049	279.234
Proveedores en moneda extranjera	Anexo G	15.938.304	4.257.194
Anticipo de clientes en moneda nacional		2.767.076	-
Anticipo de clientes en moneda extranjera	Anexo G	1.626.252	-
Total Cuentas por pagar		23.366.006.807	27.621.092.477

Firmado a los efectos de su identificación con nuestro
Informe de fecha 8 de febrero de 2023
FELCARO, ROLDÁN Y ASOCIADOS
Registro de Sociedades Profesionales 7/24




José María Ibarbia
Por Comisión Fiscalizadora



Sergio M. Roldán (Socio)
Contador Público y Lic. en Administración
Matricula N° 7917 Ley 8738
C.P.C.E. - Provincia Santa Fe



Sebastián M. Bravo
Tesorero



Andrés E. Ponte
Presidente

NOTA 8 – Préstamos

Corriente	Notas/Anexos	31/12/2022	30/06/2022
Préstamo por compra de acciones Lumina América S.A.U.	Anexo G	182.970.466	-
Préstamo en moneda extranjera	Anexo G	66.446	-
Total Préstamos - Corriente		183.036.912	-
No corriente	Notas/Anexos	31/12/2022	30/06/2022
Préstamo por compra de acciones Lumina América S.A.U.	Anexo G	736.409.486	-
Total Préstamos – No corriente		736.409.486	-


NOTA 9 – Remuneraciones y cargas sociales

	Notas/Anexos	31/12/2022	30/06/2022
Provisión para SAC y vacaciones con cargas sociales		192.450.244	68.228.249
Cargas sociales a pagar		160.424.058	69.854.667
Sueldos a pagar		1.006.213	1.277.709
Total Remuneraciones y cargas sociales		353.880.515	139.360.625

NOTA 10 – Cargas fiscales

	Notas/Anexos	31/12/2022	30/06/2022
Impuesto a las ganancias a pagar (neto de retenciones, percepciones y anticipos)		333.507.723	481.093.293
Retenciones a depositar		145.031.734	172.130.858
Impuesto al valor agregado a pagar		102.881.204	38.217.147
Impuesto sobre los ingresos brutos a pagar		6.950.593	7.545.227
Derecho de registro e inspección		5.379.848	6.299.236
Diversos		5.459.652	195.433
Total Cargas fiscales		599.210.754	705.481.194

Firmado a los efectos de su identificación con nuestro
 Informe de fecha 8 de febrero de 2023
 FELCARO, ROLDÁN Y ASOCIADOS
 Registro de Sociedades Profesionales 7/24




José María Ibarbia
 Por Comisión Fiscalizadora



Sergio M. Roldán (Socio)
 Contador Público y Lic. en Administración
 Matrícula N° 7917 Ley 8738
 C.P.C.E. - Provincia Santa Fe



Sebastián M. Bravo
 Tesorero



Andrés E. Ponte
 Presidente

NOTA 11 – Otros pasivos

Corriente	Notas/Anexos	31/12/2022	30/06/2022
Dividendos a pagar en efectivo en moneda extranjera	Anexo G	195.642.119	136.235.500
Provisión honorarios a directores y síndicos		88.001.838	133.341.549
Pasivos por arrendamiento oficinas comerciales	Anexo G	15.422.129	14.994.949
Saldos con accionistas		3.625.206	-
Diversos en moneda nacional		5.143.275	-
Total Otros pasivos - Corriente		307.834.567	284.571.998

No corriente	Notas/Anexos	31/12/2022	30/06/2022
Pasivos por arrendamiento oficinas comerciales	Anexo G	10.058.163	19.031.952
Depósito en garantía de directores		6.100.575	1.881.029
Total Otros pasivos - No corriente		16.158.738	20.912.981

NOTA 12 – Capital social

El capital de la Sociedad al 31 de diciembre de 2022 y 30 de junio de 2022, asciende a \$ 122.920.000 y está compuesto por 122.920.000 de acciones escriturales de un voto y valor nominal \$1 cada una, integradas totalmente.

NOTA 13 – Llave de negocio

La composición de la llave de negocio al 31 de diciembre de 2022 y 30 de junio de 2022 es la detallada a continuación:

	31/12/2022	30/06/2022	
Llave de negocio fusión MATba	7.463.573.904	7.463.573.904	a)
Llave de negocio Sistemas Esco S.A.	703.871.120	703.871.120	b)
Lumina América S.A.U.	1.420.909.905	-	c)
Lumina América S.A. de C.V.	809.209	-	c)
Llave de negocio Matriz S.A.	113.366.482	113.366.482	d)
Total	9.702.530.620	8.280.811.506	

a) Mercado a Término de Buenos Aires S.A.:

Con fecha 1 de agosto de 2019 se hizo efectiva la Fusión operada entre Mercado a Término de Buenos Aires S.A. (MATba) y Rofex S.A. (Rofex).

Firmado a los efectos de su identificación con nuestro
Informe de fecha 8 de febrero de 2023
FELCARO, ROLDÁN Y ASOCIADOS
Registro de Sociedades Profesionales 7/24

José María Ibarbia
Por Comisión Fiscalizadora

Sergio M. Roldán (Socio)
Contador Público y Lic. en Administración
Matricula N° 7917 Ley 8738
C.P.C.E. - Provincia Santa Fe

Sebastián M. Bravo
Tesorero

Andrés E. Ponte
Presidente

NOTA 13 – Llave de negocio (continuación)

MATba (continuadora legal) fue considerada la sociedad adquirida contable y Rofex (absorbida legal) como la adquirente contable, lo que calificó a la operación como una “adquisición inversa” de acuerdo con la NIIF 3. De esta manera, los activos y pasivos de Rofex se reconocieron y midieron en los estados financieros a su valor de libros previo a la fusión, mientras que los activos y pasivos identificables de MATba se reconocieron a su valor razonable a la Fecha Efectiva de Fusión.

El valor llave resultante de la aplicación del método de adquisición se midió como el exceso del valor razonable de la contraprestación pagada sobre el valor razonable de los activos y pasivos netos identificables de MATba.

b) Sistemas Esco S.A.:

Con fecha 30 de noviembre de 2016 la Sociedad adquirió el 80% del capital de Sistemas Esco S.A. Como resultado de dicha adquisición, y con base en las sinergias esperadas entre las operaciones de la Sociedad y la empresa adquirida, se contabilizó el valor llave de la operación.

Con fecha 30 de junio de 2021, la Sociedad adquirió 3.000.000 acciones de su sociedad controlada Sistemas Esco S.A., que representa el 10% de las acciones de esa sociedad.

c) Lumina América S.A.U. y Lumina América S.A. de C.V.:

Tal como se detalla en nota 18.1.c) a los estados financieros individuales, con fecha 20 de julio de 2022, la Sociedad concretó la adquisición de la totalidad de acciones y votos de la sociedad argentina Lumina América S.A.U., y en forma directa e indirecta, la totalidad de las acciones y votos de la sociedad mexicana Lumina América S.A. de C.V., conforme lo resuelto por el Directorio de la Sociedad de fecha 11 de julio de 2022.

El precio de compra de las acciones fue establecido en USD 13.052.000 y la forma de pago establecida fue USD 7.052.000 a la fecha de la transacción y el saldo de precio de compra en 5 cuotas anuales e iguales de USD 1.200.000.

El exceso de la suma de la contraprestación transferida sobre los importes netos a la fecha de adquisición de los activos identificables adquiridos y los pasivos asumidos se registró como llave de negocio. Al 31 de diciembre de 2022 el valor reexpresado de la llave asciende a \$ 1.421.719.114.

d) Matriz S.A.:

Con fecha 30 de abril de 2021 la Sociedad adquirió 50.000 acciones de Matriz S.A. que representan el 50% de las acciones de esa sociedad. La combinación de negocios se contabilizó mediante la aplicación del método de adquisición.

Asimismo, en esa misma fecha la sociedad controlada Argentina Clearing y Registro S.A. adquirió 7.500 acciones de Matriz S.A. que representan el 7,5% de las acciones de esa sociedad.

Firmado a los efectos de su identificación con nuestro
Informe de fecha 8 de febrero de 2023
FELCARO, ROLDÁN Y ASOCIADOS
Registro de Sociedades Profesionales 7/24

José María Ibarbia
Por Comisión Fiscalizadora

Sergio M. Roldán (Socio)
Contador Público y Lic. en Administración
Matricula N° 7917 Ley 8738
C.P.C.E. - Provincia Santa Fe

Sebastián M. Bravo
Tesorero

Andrés E. Ponte
Presidente

NOTA 13 – Llave de negocio (continuación)

Al 30 de junio de 2021, el exceso de la suma de la contraprestación transferida sobre los importes netos a la fecha de adquisición de los activos identificables adquiridos y los pasivos asumidos se registró como llave de negocio.

Luego, con fecha 28 de abril de 2022, dentro del período de medición de un año contado a partir de la fecha de adquisición, la Sociedad recibió un informe de valuador independiente que determinó la existencia de activos intangibles identificables distintos de la llave de negocio.

De esta manera, al 30 de junio de 2022 la Sociedad reconoció -separadamente de la llave de negocio- los activos intangibles identificables adquiridos que cumplen el criterio de separabilidad (Clientela, Software DMA y Marca) de acuerdo con lo detallado en anexo B.

Al 31 de diciembre de 2022 y 30 de junio de 2022 la llave de negocio asciende a \$ 113.366.482.

En este sentido y dando cumplimiento a la NIC 36, el Directorio ha definido la existencia de las siguientes Unidades Generadoras de Efectivo (UGEs) en sus negocios:

UGE	Sociedades
MERCADO	Matba Rofex S.A., Argentina Clearing y Registro S.A y UFEX
TECNOLOGÍA	Sistemas Esco S.A., Primary S.A., Matriz S.A. y Lumina America S.A.U.
ALYC	Nexo AlyCI S.A.
PSP	PagoK S.A.
Venture Capital	Primary Ventures S.A.

En aquellas UGEs donde existen llaves de negocio y activos intangibles de vida útil indefinida se realizaron las pruebas de deterioro correspondientes para analizar sus valores recuperables.

Como resultado de las pruebas de deterioro realizadas al 30 de junio de 2022 para las UGES en que resulta aplicable obligatoriamente (Mercado y Tecnología), se determinó que sus valores recuperables son superiores al valor contable de los activos que las integran.

El Directorio no considera necesario el análisis de desvalorización en aquellas UGES en que hay ausencia de activos fijos o indicios de desvalorización (ALYC, PSP, Ventures Capital).

NOTA 14 – Impuesto a las ganancias

El Impuesto diferido al cierre del período y/o ejercicio ha sido determinado sobre la base de las diferencias temporarias entre las mediciones contables y las impositivas. La composición de los activos y pasivos por Impuesto Diferido al cierre de cada período y/o ejercicio es la siguiente:

Firmado a los efectos de su identificación con nuestro
Informe de fecha 8 de febrero de 2023
FELCARO, ROLDÁN Y ASOCIADOS
Registro de Sociedades Profesionales 7/24

José María Ibarbia
Por Comisión Fiscalizadora

Sergio M. Roldán (Socio)
Contador Público y Lic. en Administración
Matricula N° 7917 Ley 8738
C.P.C.E. - Provincia Santa Fe

Sebastián M. Bravo
Tesorero

Andrés E. Ponte
Presidente

NOTA 14 – Impuesto a las ganancias (continuación)

	31/12/2022	30/06/2022
Por valuación de propiedades, planta y equipo, activos intangibles y derechos de uso	1.016.495.871	1.048.592.353
Por valuación de fondos comunes de inversión y otros activos financieros corrientes	(425.339.729)	(471.316.170)
Por valuación de inversiones no corrientes	13.157.573	13.053.573
Por ajuste por inflación impositivo	27.793.483	50.203.191
Por quebranto específico	(4.954.533)	(1.254.568)
Por quebranto impositivo a la tasa del impuesto	(251.866.900)	(93.296.954)
Otros impuestos diferidos	(423.587)	(525.075)
Pasivo por impuesto diferido neto	374.862.178	545.456.350


A continuación, se detalla la conciliación entre el Impuesto a las ganancias imputado a resultados y el que resultaría de aplicar al resultado contable antes de impuestos la tasa impositiva correspondiente:

	31/12/2022	31/12/2021
Resultado del período a la tasa del impuesto	870.549.135	596.786.022
Fondo de garantía – Ley N° 26.831	(137.456.620)	(334.519.336)
Ajuste por inflación impositivo a la tasa del impuesto	(180.510.718)	(63.298.296)
Resultados financieros exentos	(522.568.735)	(376.588.030)
Gastos no deducibles	29.758.541	8.875.530
Otros ingresos no gravados o exentos	(1.744.416)	(8.891.072)
Resultado por inversiones en Sociedades Art. 33 – Ley N° 19.550	(355.836.931)	(127.217.996)
Diferencias permanentes varias, incluyendo ajuste por inflación	647.249.768	627.978.402
Quebranto específico	-	(1.572.140)
Beneficio Ley Software	(5.580.610)	-
Efecto de los cambios en la alícuota impositiva (esquema progresivo) sobre los impuestos diferidos	(28.525.982)	(23.494.340)
Efecto en la tasa impositiva de los impuestos diferidos transferidos por la Sociedad absorbida por aplicación del régimen de promoción de la economía del conocimiento	-	(44.492.906)
Impuesto a las ganancias	315.333.432	253.565.838

NOTA 15 – Información por segmentos

A efectos de presentar la información correspondiente, al grupo Matba Rofex ha determinado los siguientes segmentos de negocios sobre los cuales se dispone de información financiera diferenciada, teniendo en cuenta la naturaleza de sus riesgos y rendimientos:

Firmado a los efectos de su identificación con nuestro
Informe de fecha 8 de febrero de 2023
FELCARO, ROLDÁN Y ASOCIADOS
Registro de Sociedades Profesionales 7/24




José María Ibarbia
Por Comisión Fiscalizadora



Sergio M. Roldán (Socio)
Contador Público y Lic. en Administración
Matricula N° 7917 Ley 8738
C.P.C.E. - Provincia Santa Fe



Sebastián M. Bravo
Tesorero



Andrés E. Ponte
Presidente

NOTA 15 – Información por segmentos (continuación)

- Registro de Contratos y Clearing - ALyC: agrupa las operaciones realizadas por Matba Rofex S.A., Argentina Clearing y Registro S.A., Nexo Agente de Liquidación y Compensación Integral S.A. y Rofex Uruguay Bolsa de Valores y Futuros S.A. que incluyen, entre otras, la liquidación, la compensación multilateral y neteo de operaciones concertadas en su ámbito y la administración de los riesgos asociados.
- Tecnología: agrupa las operaciones realizadas por Sistemas Esco S.A., Primary Ventures S.A., PagoK S.A.U., Lumina America S.A.U. y Matriz S.A. que incluye, entre otras, la prestación de servicios informáticos integrales, servicios de consultoría, desarrollos de sistemas y tecnología informática.

El Grupo Matba Rofex no presenta información por segmentos geográficos porque no existen explotaciones en entornos económicos con riesgos y rendimientos que sean significativamente diferentes.

Los criterios de valuación aplicables para preparar la información por segmentos de negocios son los mismos criterios de valuación utilizados para la preparación de los presentes estados financieros consolidados.

Los siguientes cuadros presentan información sobre los resultados, los activos y los pasivos de los segmentos de negocios del Grupo Matba Rofex, correspondientes al período de seis meses finalizado el 31 de diciembre de 2022, neto de los saldos intergrupo:

Firmado a los efectos de su identificación con nuestro
Informe de fecha 8 de febrero de 2023
FELCARO, ROLDÁN Y ASOCIADOS
Registro de Sociedades Profesionales 7/24

José María Ibarbia
Por Comisión Fiscalizadora

Sergio M. Roldán (Socio)
Contador Público y Lic. en Administración
Matricula N° 7917 Ley 8738
C.P.C.E. - Provincia Santa Fe

Sebastián M. Bravo
Tesorero

Andrés E. Ponte
Presidente

NOTA 15 – Información por segmentos (continuación)

	Registro de Contratos y Clearing - ALYC	Tecnología	Eliminaciones	Total
Ingresos por servicios	3.448.975.165	2.407.372.530	(413.641.993)	5.442.705.702
Gastos operativos	(1.919.648.689)	(2.111.006.613)	382.582.675	(3.648.072.627)
Resultado operativo del período	1.529.326.476	296.365.917	(31.059.318)	1.794.633.075
Resultados por colocaciones en el país	99.290.411	(59.474.553)	-	39.815.858
Resultados por colocaciones en el exterior	(83.107.505)	5.242.114	-	(77.865.391)
Diferencia de cambio generadas por activo	70.470.450	(45.872.376)	(46.769.079)	(22.171.005)
Intereses ganados	54.403.103	15.766	(36.086.099)	18.332.770
Diferencias de cambio generadas por pasivo	(45.754.612)	15.920.608	46.769.079	16.935.075
Costos financieros	(64.950.809)	(69.767)	36.086.099	(28.934.477)
Otros	-	1.045.617	-	1.045.617
Resultado por exposición a los cambios en el poder adquisitivo de la moneda (RECPAM)	(96.867.635)	(56.217.163)	-	(153.084.798)
Resultados financieros y por tenencia	(66.516.597)	(139.409.754)	-	(205.926.351)
Otros ingresos y egresos netos	(29.825.540)	736.572	(1.560.987)	(30.649.955)
Resultado del período antes de impuesto a las ganancias	1.432.984.339	157.692.735	(32.620.305)	1.558.056.769
Impuesto a las ganancias	(259.507.907)	(55.825.525)	-	(315.333.432)
Resultado del período	1.173.476.432	101.867.210	(32.620.305)	1.242.723.337
Otros resultados integrales	342.532	34.643.820	-	34.986.352
Resultado integral total	1.173.818.964	136.511.030	(32.620.305)	1.277.709.689

	Registro de Contratos y Clearing - ALYC	Tecnología	Eliminaciones	Total
Activo corriente	42.095.620.732	1.937.315.620	(9.155.732.425)	34.877.203.927
Activo no corriente	25.775.602.880	825.184.726	(10.837.157.889)	15.763.629.717
Total de activo	67.871.223.612	2.762.500.346	(19.992.890.314)	50.640.833.644
Pasivo corriente	33.356.915.059	608.786.921	(9.155.732.425)	24.809.969.555
Pasivo no corriente	2.010.309.044	137.066.160	(1.019.944.802)	1.127.430.402
Total de pasivo	35.367.224.103	745.853.081	(10.175.677.227)	25.937.399.957
Total de patrimonio	32.503.999.509	2.016.647.265	(9.817.213.087)	24.703.433.687

Firmado a los efectos de su identificación con nuestro
 Informe de fecha 8 de febrero de 2023
 FELCARO, ROLDÁN Y ASOCIADOS
 Registro de Sociedades Profesionales 7/24

José María Ibarbia
 Por Comisión Fiscalizadora

Sergio M. Roldán (Socio)
 Contador Público y Lic. en Administración
 Matrícula N° 7917 Ley 8738
 C.P.C.E. - Provincia Santa Fe

Sebastián M. Bravo
 Tesorero

Andrés E. Ponte
 Presidente

NOTA 16 – Libros rubricados

Los presentes estados financieros consolidados condensados se encuentran en proceso de ser transcriptos al libro de Inventario y Balances.

NOTA 17 – Hechos posteriores al cierre

No existen acontecimientos ocurridos entre la fecha de cierre del período y la emisión de los presentes estados financieros consolidados condensados que puedan modificar significativamente la situación financiera o los resultados del período que no hayan sido expuestos en las notas a los estados financieros mencionados.

NOTA 18 – Aprobación de los estados financieros consolidados condensados

Los presentes estados financieros consolidados condensados han sido aprobados por el Directorio de la Sociedad y su emisión ha sido autorizada con fecha 8 de febrero de 2023.

Firmado a los efectos de su identificación con nuestro
Informe de fecha 8 de febrero de 2023
FELCARO, ROLDÁN Y ASOCIADOS
Registro de Sociedades Profesionales 7/24

José María Ibarbia
Por Comisión Fiscalizadora

Sergio M. Roldán (Socio)
Contador Público y Lic. en Administración
Matrícula N° 7917 Ley 8738
C.P.C.E. - Provincia Santa Fe


Sebastián M. Bravo
Tesorero


Andrés E. Ponte
Presidente

ANEXO A - Propiedades, planta y equipo

Rubros	Valores de incorporación					Depreciaciones				Neto resultante al 31/12/2022	Neto resultante al 30/06/2022
	Al comienzo del ejercicio	Adquisición Lumina	Altas del período	Bajas del período	Al cierre del período	Acumuladas al comienzo del ejercicio	Bajas del período	Monto del período	Acumuladas al cierre del período		
Muebles y útiles	192.670.451	1.622.438	1.646.132	8.520.530	187.418.491	178.832.876	5.387.481	5.263.768	178.709.163	8.709.328	13.837.575
Equipos de computación	573.321.997	17.907.672	28.742.608	8.955.260	611.017.017	350.937.106	7.497.667	45.504.246	388.943.685	222.073.332	222.384.891
Instalaciones	1.492.306	-	-	-	1.492.306	1.268.416	-	74.748	1.343.164	149.142	223.890
Maquinas y equipos	3.708.984	-	-	-	3.708.984	3.620.242	-	76.165	3.696.407	12.577	88.742
Mejoras sobre inmuebles de terceros	65.464.902	381.498	2.886.580	-	68.732.980	51.883.211	-	6.141.686	58.024.897	10.708.083	13.581.691
Rodados	90.028.998	-	315.390	3.601.359	86.743.029	40.205.660	3.601.359	6.974.568	43.578.869	43.164.160	49.823.338
Inmuebles	761.235.481	-	-	-	761.235.481	87.775.271	-	7.773.079	95.548.350	665.687.131	673.460.210
Totales al 31/12/2022	1.687.923.119	19.911.608	33.590.710	21.077.149	1.720.348.288	714.522.782	16.486.507	71.808.260	769.844.535	950.503.753	
Totales al 30/06/2022	1.509.344.117	-	183.953.367	5.374.365	1.687.923.119	605.116.826	5.374.365	114.780.321	714.522.782		973.400.337

Firmado a los efectos de su identificación con nuestro
 Informe de fecha 8 de febrero de 2023
 FELCARO, ROLDÁN Y ASOCIADOS
 Registro de Sociedades Profesionales 7/24


 José María Ibarbia
 Por Comisión Fiscalizadora


 Sergio M. Roldán (Socio)
 Contador Público y Lic. en Administración
 Matrícula N° 7917 Ley 8738
 C.P.C.E. - Provincia Santa Fe


 Sebastián M. Bravo
 Tesorero


 Andrés E. Ponte
 Presidente

MATBA-ROFEX S.A.

ANEXOS A LOS ESTADOS FINANCIEROS CONSOLIDADOS CONDENSADOS

AL 31 DE DICIEMBRE DE 2022 Y 30 DE JUNIO DE 2022 (NOTA 2 ESTADOS FINANCIEROS INDIVIDUALES CONDENSADOS)

(Cifras expresadas en pesos argentinos - en moneda homogénea)

Matba Rofex

ANEXO B - Activos intangibles

Rubros	Valores de origen				Amortizaciones			Neto resultante al 31/12/2022	Neto resultante al 30/06/2022
	Al comienzo del ejercicio	Adquisición Lumina	Altas del período	Al cierre del período	Acumuladas al comienzo del ejercicio	Monto del período (*)	Acumuladas al cierre del período		
Desarrollo de proyecto PTP	101.203.711	-	-	101.203.711	101.203.711	-	101.203.711	-	-
Desarrollo de proyecto PBP	241.422.537	-	-	241.422.537	241.422.537	-	241.422.537	-	-
Desarrollo de proyecto AnyWhere Portfolio 4	113.000.204	-	-	113.000.204	113.000.204	-	113.000.204	-	-
Desarrollo Cámara Compensadora	7.366.884	-	-	7.366.884	7.366.884	-	7.366.884	-	-
Proyecto DMA	59.454.520	-	-	59.454.520	55.490.886	3.963.634	59.454.520	-	3.963.634
Proyecto AP5	37.127.522	-	-	37.127.522	37.127.522	-	37.127.522	-	-
Licencias y software	41.564.952	455.311	254.814	42.275.077	29.098.015	5.668.447	34.766.462	7.508.615	12.466.937
Programas de computación	274.404.293	-	14.486.386	288.890.679	213.062.019	17.274.978	230.336.997	58.553.682	61.342.274
Marcas	314.892	-	-	314.892	314.892	-	314.892	-	-
Programas de computación My Portfolio	14.417.957	-	-	14.417.957	9.869.889	1.262.769	11.132.658	3.285.299	4.548.068
Clientela	3.934.840.729	-	-	3.934.840.729	844.819.990	129.887.429	974.707.419	2.960.133.310	3.090.020.739
Acuerdo de no competencia	27.180.666	-	-	27.180.666	27.180.666	-	27.180.666	-	-
Marcas sistema Esco S.A.	61.609.511	-	-	61.609.511	-	-	-	61.609.511	61.609.511
Software Sistemas Esco S.A.	521.926.999	-	-	521.926.999	521.926.999	-	521.926.999	-	-
Marca Matba Rofex	83.454.064	-	-	83.454.064	748.095	-	748.095	82.705.969	82.705.969
Licencia	411.802.309	-	-	411.802.309	-	-	-	411.802.309	411.802.309
Software Matriz S.A. - DMA	154.692.706	-	-	154.692.706	30.938.542	15.469.271	46.407.813	108.284.893	123.754.164
Marca Matriz S.A.	10.078.464	-	-	10.078.464	-	-	-	10.078.464	10.078.464
Otros activos intangibles	26.147.117	-	-	26.147.117	-	-	-	26.147.117	26.147.117
Totales al 31/12/2022	6.122.010.037	455.311	14.741.200	6.137.206.548	2.233.570.851	173.526.528	2.407.097.379	3.730.109.169	
Totales al 30/06/2022	6.026.882.535	-	95.127.502	6.122.010.037	1.882.963.592	350.607.259	2.233.570.851		3.888.439.186

(*) Incluye amortizaciones por la suma de 2.562.099 imputadas a Resultado diferido - Estado de cambios en el patrimonio (Nota 19 a los estados financieros individuales).

Firmado a los efectos de su identificación con nuestro
Informe de fecha 8 de febrero de 2023
FELCARO, ROLDÁN Y ASOCIADOS
Registro de Sociedades Profesionales 7/24


José María Ibarbia
Por Comisión Fiscalizadora


Sergio M. Roldán (Socio)
Contador Público y Lic. en Administración
Matrícula N° 7917 Ley 8738
C.P.C.E. - Provincia Santa Fe


Sebastián M. Bravo
Tesorero



Andrés E. Ponte
Presidente

ANEXO C - Títulos valores equivalentes a efectivo, activos financieros a costo amortizado e inversiones en sociedades

Sociedad emisora, denominación y características de los valores	Cantidad	Valor de cotización	Valor de costo amortizado	Valor contable al 31/12/2022		Valor contable al 30/06/2022	
				Corrientes	No corrientes	Corrientes	No corrientes
Efectivo y equivalentes de efectivo							
Letras en moneda extranjera (Anexo G)							
Letra interna del BCRA TCR 3500 - LEGAR - Vto 08.02.2022 - 365 días	91.461.971	177,128	-	16.200.503.404	-	25.913.409.417	-
Subtotal letras en moneda extranjera				16.200.503.404	-	25.913.409.417	-
Títulos públicos nacionales en moneda extranjera (Anexo G)							
Bonos Globales Argentina USD Step Up 2030	906.791	93,300	-	84.603.600	-	33.127.419	-
Bonos Globales Argentina USD Step Up 2035	641.000	91,800	-	58.843.800	-	33.723.155	-
Bonos Globales Argentina USD Step Up 2038	638.642	117,550	-	75.072.367	-	-	-
Bonos Globales Argentina USD Step Up 2041	686.900	104,950	-	72.090.155	-	37.820.762	-
Subtotal títulos públicos en moneda extranjera				290.609.922	-	104.671.336	-
Títulos públicos del exterior en moneda extranjera (Anexo G)							
United States Treasury Bills Vto. 27/09/2022				88.994.072	-	89.392.975	-
United States Treasury Bills Vto. 18/05/2023	1.033.000	164,576	-	170.007.246	-	89.465.973	-
Bono del Tesoro Americano US912796C318	26.439	179,922	-	4.756.958	-	9.488.442	-
Us Treasury Bond fed strip principal paymen (15/08/2024)	1.059.000	164,576	-	174.286.229	-	178.278.450	-
Us Treasury Bond fed strip principal paymen (15/08/2027)				-	-	178.749.578	-
United States Treasury Bond-inflation indexed (15/01/2028)	661.200	251,960	-	166.596.138	-	175.215.586	-
Subtotal títulos públicos en el exterior en moneda extranjera				604.640.643	-	720.591.004	-
Acciones y opciones en moneda nacional							
Bolsas y Mercados Argentinos S.A.	12.616.390	217,500	-	2.744.064.824	-	2.403.852.632	-
Subtotal acciones y opciones en moneda nacional				2.744.064.824	-	2.403.852.632	-
Certificados de depósitos argentinos (CEDEARS)							
Cedear SPDR S&P500 - SPY	55.683	6.559,500	-	365.252.640	-	252.437.124	-
Subtotal certificados de depósitos argentinos (CEDEARS)				365.252.640	-	252.437.124	-
Totales efectivo y equivalentes de efectivo				20.205.071.433	-	29.394.961.513	-
Activos financieros a costo amortizado							
Obligaciones negociables en moneda extranjera (Anexo G)							
O.N. IMPSA CANJE - 53280	-	-	4.212.300	-	4.212.300	-	6.026.552
Subtotal obligaciones negociables en moneda extranjera				-	4.212.300	-	6.026.552
Letras en moneda nacional							
LT MUN.ROSARIO S.5 CL.B V.26/03/23 \$ C.G	-	-	10.100.452	10.100.452	-	-	-
Subtotal letras en moneda nacional				10.100.452	-	-	-
Totales activos financieros a costo amortizado				10.100.452	4.212.300	-	6.026.552

Firmado a los efectos de su identificación con nuestro
 Informe de fecha 8 de febrero de 2023
 FELCARO, ROLDÁN Y ASOCIADOS
 Registro de Sociedades Profesionales 7/24


 José María Ibarbia
 Por Comisión Fiscalizadora


 Sergio M. Roldán (Socio)
 Contador Público y Lic. en Administración
 Matrícula N° 7917 Ley 8738
 C.P.C.E. - Provincia Santa Fe


 Sebastián M. Bravo
 Tesorero


 Andrés E. Ponte
 Presidente

ANEXO C - Títulos valores equivalentes a efectivo, activos financieros a costo amortizado e inversiones en sociedades

Sociedad emisora, denominación y características de los valores	Clase	Cantidad	Valor de costo	Mayor valor de activos	Valor en libros al 31/12/2022		Valor en libros al 30/06/2022	
					Corrientes	No corrientes	Corrientes	No corrientes
<u>Inversiones en otras entidades</u>								
Invoitrade S.A.	Ordinarias	77.902	309.026.413	-	-	309.026.413	-	309.026.413
Terminal Quequen			37.396.834	237.104.843	-	274.501.677	-	274.501.677
Aportes VCM MILLTECH LP			245.093.418	-	-	245.093.418	-	245.093.418
Mercado Abierto Electrónico S.A.	Ordinarias	12.000	79.149.511	-	-	79.149.511	-	79.149.511
B. Trader S.A.	Ordinarias	16.764	30.031.730	-	-	30.031.730	-	30.031.730
Celeri Holdings Limited			18.624.860	-	-	18.624.860	-	18.624.860
Efinti			8.446.490	-	-	8.446.490	-	-
Mercado Argentino de Valores S.A.	Ordinarias	-	13.487.658	-	-	13.487.658	-	13.487.658
Belo Cash S.A.			12.334.472	-	-	12.334.472	-	12.334.472
Let's Bit			10.131.358	-	-	10.131.358	-	10.131.358
Inteliagro Argentina S.A.	Escriturales	-	6.793.348	-	-	6.793.348	-	6.793.348
Agrired S.A.			16.964.337	-	-	16.964.337	-	-
TradeSpark S.R.L.			7.992.295	-	-	7.992.295	-	-
Desconta Tu Factura S.A.	Ordinarias	-	4.478	-	-	4.478	-	4.478
Otras participaciones			119.000	-	-	119.000	-	170.255
Totales inversiones en otras entidades			795.596.202	237.104.843	-	1.032.701.045	-	999.349.178

Firmado a los efectos de su identificación con nuestro
 Informe de fecha 8 de febrero de 2023
 FELCARO, ROLDÁN Y ASOCIADOS
 Registro de Sociedades Profesionales 7/24


 José María Ibarbia
 Por Comisión Fiscalizadora


 Sergio M. Roldán (Socio)
 Contador Público y Lic. en Administración
 Matrícula N° 7917 Ley 8738
 C.P.C.E. - Provincia Santa Fe


 Sebastián M. Bravo
 Tesorero


 Andrés E. Ponte
 Presidente

ANEXO D - Colocaciones financieras equivalentes a efectivo y activos financieros a costo amortizado

Cuenta principal y características	Valor de libros 31/12/2022	Valor de libros 30/06/2022
Efectivo y equivalentes de efectivo		
Fondos comunes de inversión en moneda nacional		
Premier Renta CP en Pesos - Clase C	3.335.867.450	846.088.355
IAM Ahorro Pesos - Clase B	1.240.845.582	745.500.645
HF Pesos - Clase I	372.515.404	472.892.224
Rofex 20 Renta Variable - Clase C	336.959.260	209.448.505
Megainver Estrategia - Clase B	383.073.299	293.552.691
IAM Estrategia - Clase E	221.573.681	237.025.518
Goal pesos - Clase B	2.421.458.648	225.182.656
IAM Renta Balanceada - Clase B	23.886.602	138.718.276
Schroder Liquidez - Clase B	570.237	-
SBS Capital Plus - Clase B	-	114.838.655
Adcap Retorno Total - Clase B	-	75.519.581
Adcap Balanceado II - Clase B	-	116.227.730
Toronto Trust Global Capital - Clase B	-	67.742.204
IAM Renta Variable - Clase B	88.487.800	55.083.769
Consultatio Renta Variable - Clase B	86.600.089	53.710.982
Goal Renta Global - Clase B	-	55.073.595
SMR FCI - Clase C	48.712.700	43.958.127
SBS Renta Pesos - Clase JPN	-	63.814.779
CMA Performance - Clase B	-	34.788.012
Balanz Institucional - Clase A	5.788.470	32.200.545
ICBC Alpha Pesos Plus - Clase A	27.469.034	9.753.728
IEB Renta Fija - Clase B - Pesos	-	31.620.073
AdCap IOL Acciones Argentina - Clase B - Peso Argentino	37.127.182	25.323.001
Consultatio Deuda Argentina - Clase B	-	98.496.007
Quinquela Total Return - Clase B	-	94.635.532
MAF Money Market - Clase B	426.962	-
Argenfundos Renta Balanceada - Clase B	-	59.389.615
SBS Ahorro Pesos FCI - Clase B	-	-
FBA Renta Pesos - Clase B	14.126.831	15.337.662
Rofex 20 Renta Variable - Clase B	20.511.039	12.794.210
IEB Value - Clase B	18.992.054	12.057.394
Argenfundos Renta Variable - Clase B	17.820.939	11.674.177
Megainver Renta Fija Cobertura - Clase B	5.515.743	5.735.306
First Renta Mixta II - Clase A	4.223.120	3.395.965
FIMA Premium - Clase A	19.199.968	1.736.585
MAF Liquidez - Clase B	-	877.569
Consultatio Fondo comun de Inversion Dinero B	24.629	41.940
Consultatio Dinero Clase B	10.361	-
FIMA Premium - Clase B	20.333.636	-
FIMA Ahorro Pesos - Clase B	4.723	-
Adcap Pesos Plus - Clase B	41.921	42.555
Consultatio Ahorro Plus Argentina - Ahorro Plus B	-	24.043
Optimum Liquidity Clase B	1.092.250	-
FIMA Ahorro Plus - Clase A	355	375
Balanz Institucional - Clase B	-	65.966.612
IAM Renta Plus - Clase B	-	79.620.707
Subtotales fondos comunes de inversión en en moneda nacional	8.753.259.969	4.409.889.905
Fondos comunes de inversión en moneda extranjera (Anexo G)		
BPF Renta Fija Dolar - Clase B	1.150.120.232	756.417.967
IAM Estrategia - Clase B	891.643.027	604.895.609
First Renta Dolares - Clase B	96.271.029	89.653.172
Consultatio Income Fund - Clase B	96.640.794	97.147.801
SBS Latam - Clase JDN	37.083.223	36.482.929
CMA Renta Dolares - Clase B	17.899.010	17.648.733
Megainver Estrategia Agro I FCIC - Clase B	945.583	1.059.449
Subtotales fondos comunes de inversión en en moneda extranjera	2.290.602.898	1.603.305.660
Transporte	11.043.862.867	6.013.195.565

Firmado a los efectos de su identificación con nuestro
Informe de fecha 8 de febrero de 2023
FELCARO, ROLDÁN Y ASOCIADOS
Registro de Sociedades Profesionales 7/24

José María Ibarbia
Por Comisión Fiscalizadora

Sergio M. Roldán (Socio)
Contador Público y Lic. en Administración
Matrícula N° 7917 Ley 8738
C.P.C.E. - Provincia Santa Fe

Sebastián M. Bravo
Tesorero

Andrés E. Ponte
Presidente

ANEXO D - Colocaciones financieras equivalentes a efectivo y activos financieros a costo amortizado

Cuenta principal y características	Valor de libros 31/12/2022	Valor de libros 30/06/2022
Transporte	11.043.862.867	6.013.195.565
Fondos de inversión en el exterior en moneda extranjera (Anexo G)		
Lord Abbett Ultra Short Bond Fund Class A	504.381.395	1.642.412.959
Lord Abbett Short Duration Income Fund Class A (ACC) USD (Offshore)	112.323.554	59.510.883
Subtotales fondos de inversión en el exterior en moneda extranjera	616.704.949	1.701.923.842
Otros saldos disponibles		
En pesos	262.269	566.856
En moneda extranjera (Anexo G)	341.949.666	353.511.796
Subtotales otros saldos disponibles	342.211.935	354.078.652
Criptomonedas (Anexo G)		
Grayscale Bitcoin Trust (GBTC)	9.104.040	13.395.068
Tether Dólar (USDT)	260.468	4.834.987
Bitcoin (BTC)	9.726.336	20.604.304
Coin Dólar (USDC)	8.014.481	-
Pax Dollar (USDP)	-	3.292.479
Ethereum (ETH)	7.779.824	1.394.488
Subtotales criptomonedas	34.885.149	43.521.326
Total de efectivo y equivalentes de efectivo	12.037.664.900	8.112.719.385
Activos financieros a costo amortizado		
Obligaciones negociables		
DHS10 ON CREDICUOTAS C.S.1 VTO 15/10/2023	4.608.581	4.653.046
Subtotal obligaciones negociables	4.608.581	4.653.046
Cauciones en moneda nacional	1.026.246	-
Fideicomisos financieros en moneda extranjera (Anexo G)		
CP FF CITES 1 U\$S CG	14.635.226	21.462.753
Subtotales fideicomisos financieros a costo amortizado	14.635.226	21.462.753
Total de activos financieros a costo amortizado	20.270.053	26.115.799

Firmado a los efectos de su identificación con nuestro
Informe de fecha 8 de febrero de 2023
FELCARO, ROLDÁN Y ASOCIADOS
Registro de Sociedades Profesionales 7/24



José María Ibarbia
Por Comisión Fiscalizadora



Sergio M. Roldán (Socio)
Contador Público y Lic. en Administración
Matrícula N° 7917 Ley 8738
C.P.C.E. - Provincia Santa Fe



Sebastián M. Bravo
Tesorero



Andrés E. Ponte
Presidente

MATBA-ROFEX S.A.

ANEXOS A LOS ESTADOS FINANCIEROS CONSOLIDADOS CONDENSADOS

AL 31 DE DICIEMBRE DE 2022 Y 30 DE JUNIO DE 2022 (NOTA 2 ESTADOS FINANCIEROS INDIVIDUALES CONDENSADOS)

(Cifras expresadas en pesos argentinos - en moneda homogénea)

Matba Rofex

ANEXO E - Previsiones

Rubros	31/12/2022			30/06/2022
	Saldos al comienzo del ejercicio	Disminución del período	Saldos al cierre del período	Saldos al cierre del ejercicio
Deducidas del activo				
Previsión para créditos incobrables	39.537.756	11.902.567 (1)	27.635.189 (2)	39.537.756
Total provisiones deducidas del activo	39.537.756	11.902.567	27.635.189	39.537.756

(1) Corresponde al ajuste por inflación del saldo de inicio.

(2) Expuesta dentro de Otros créditos.

Firmado a los efectos de su identificación con nuestro
Informe de fecha 8 de febrero de 2023
FELCARO, ROLDÁN Y ASOCIADOS
Registro de Sociedades Profesionales 7/24

José María Ibarbia
Por Comisión Fiscalizadora

Sergio M. Roldán (Socio)
Contador Público y Lic. en Administración
Matrícula N° 7917 Ley 8738
C.P.C.E. - Provincia Santa Fe

Sebastián M. Bravo
Tesorero

Andrés E. Ponte
Presidente

ANEXO G - Activos y pasivos en moneda extranjera

Rubros	Al 31 de diciembre de 2022			Al 30 de junio de 2022	
	Monto y clase de la moneda extranjera	Tipo de cambio vigente	Monto en moneda local	Monto en moneda local	
ACTIVO					
ACTIVO CORRIENTE					
Efectivo y equivalentes de efectivo					
Caja	U\$\$ 12.781	177,128	2.263.877	860.160	
Bancos cuenta corriente	U\$\$ 4.305.974	177,128	762.709.799	556.627.439	
	\$U 15.014	4,445	66.742	3.350.883	
	\$MX 86.086.195	9,085	782.096.095	-	
Títulos valores equivalentes a efectivo (Anexo C)					
Letras					
Letra interna del BCRA TCR 3500 - LEGAR - Vto 08.02.2022 - 365 días	U\$\$ 91.461.971	177,128	16.200.503.404	25.913.409.417	
Subtotal letras			16.200.503.404	25.913.409.417	
Títulos públicos					
Bonos Globales Argentina USD Step Up 2030	U\$\$ 257.982	327,944	84.603.600	33.127.419	
Bonos Globales Argentina USD Step Up 2035	U\$\$ 175.634	335,036	58.843.800	33.723.155	
Bonos Globales Argentina USD Step Up 2038	U\$\$ 228.442	328,627	75.072.367	-	
Bonos Globales Argentina USD Step Up 2041	U\$\$ 212.939	338,548	72.090.155	37.820.762	
Subtotal títulos públicos			290.609.922	104.671.336	
Títulos públicos en el exterior					
United States Treasury Bills Vto. 27/09/2022	U\$\$ 502.427	177,128	88.994.072	89.392.975	
United States Treasury Bills Vto. 18/05/2023	U\$\$ 959.797	177,128	170.007.246	89.465.973	
Bono del Tesoro Americano US912796C318	U\$\$ 26.856	177,128	4.756.958	9.488.442	
Us Treasury Bond fed strip principal paymen (15/08/2024)	U\$\$ 983.955	177,128	174.286.229	178.278.450	
Us Treasury Bond fed strip principal paymen (15/08/2027)			-	178.749.578	
United States Treasury Bond-inflation indexed (15/01/2028)	U\$\$ 940.539	177,128	166.596.138	175.215.586	
Subtotal títulos públicos en el exterior			604.640.643	720.591.004	
Colocaciones financieras equivalentes a efectivo (Anexo D)					
Fondos comunes de inversión					
BPF Renta Fija Dolar - Clase B	U\$\$ 6.493.148	177,128	1.150.120.232	756.417.967	
IAM Estrategia - Clase B	U\$\$ 5.033.882	177,128	891.643.027	604.895.609	
Consultatio Income Fund - Clase B	U\$\$ 545.598	177,128	96.640.794	97.147.801	
Megainver Estrategia Agro I FCIC - Clase B	U\$\$ 5.338	177,128	945.583	1.059.449	
First Renta Dolares - Clase B	U\$\$ 543.510	177,128	96.271.029	89.653.172	
SBS Latam - Clase JDN	U\$\$ 209.358	177,128	37.083.223	36.482.929	
CMA Renta Dolares - Clase B	U\$\$ 101.051	177,128	17.899.010	17.648.733	
Subtotal fondos comunes de inversión			2.290.602.898	1.603.305.660	
Fondos de inversión en el exterior					
Lord Abbett Short Duration Income Fund Class A (ACC) USD (Offshore)	U\$\$ 634.137	177,128	112.323.554	59.510.883	
Lord Abbett Ultra Short Bond Fund Class A	U\$\$ 2.847.548	177,128	504.381.395	1.642.412.959	
Subtotal fondos de inversión en el exterior			616.704.949	1.701.923.842	
Otros saldos disponibles	U\$\$ 1.930.520	177,128	341.949.666	353.511.796	
Criptomonedas	U\$\$ 196.948	177,128	34.885.149	43.521.326	
Subtotal del efectivo y equivalentes de efectivo			21.927.033.144	31.001.772.863	
Activos financieros a costo amortizado					
Colocaciones financieras equivalentes a efectivo (Anexo D)					
Fideicomisos financieros					
CP FF CITES 1 U\$\$ CG	U\$\$ 82.625	177,128	14.635.226	21.462.753	
Subtotal fideicomisos financieros			14.635.226	21.462.753	
Subtotal de activos financieros a costo amortizado			14.635.226	21.462.753	

Firmado a los efectos de su identificación con nuestro
Informe de fecha 8 de febrero de 2023
FELCARO, ROLDÁN Y ASOCIADOS
Registro de Sociedades Profesionales 7/24

José María Ibarbia
Por Comisión Fiscalizadora

Sergio M. Roldán (Socio)
Contador Público y Lic. en Administración
Matrícula N° 7917 Ley 8738
C.P.C.E. - Provincia Santa Fe


Sebastián M. Bravo
Tesorero


Andrés E. Ponte
Presidente

ANEXO G - Activos y pasivos en moneda extranjera (continuación)

Rubros	Al 31 de diciembre de 2022			Al 30 de junio de 2022	
	Monto y clase de la moneda extranjera		Tipo de cambio vigente	Monto en moneda local	Monto en moneda local
Transporte				21.941.668.370	31.023.235.616
<u>Créditos por servicios</u>					
Cuentas a cobrar por servicios	U\$S	984.958	177,128	174.463.944	15.786.348
	\$MX	1.098.444	9,085	9.979.402	-
Subtotal de créditos por servicio				184.443.346	15.786.348
<u>Otros créditos</u>					
Mutuos a cobrar	U\$S	113.549	177,128	20.112.718	20.336.809
Diversos	U\$S	21.354	177,128	3.782.323	-
	\$U	24.122	4,445	107.231	2.015.386
	\$MX	143.245	9,085	1.301.383	-
Subtotal de otros créditos				25.303.655	22.352.195
SUBTOTAL DE ACTIVO CORRIENTE				22.151.415.371	31.061.374.159
ACTIVO NO CORRIENTE					
<u>Activos financieros a costo amortizado</u>					
<u>Títulos valores a costo amortizado (Anexo C)</u>					
Obligaciones negociables					
O.N. IMPSA CANJE - 53280	U\$S	23.781	177,128	4.212.300	6.026.552
Subtotal obligaciones negociables y títulos valores a costo amortizado				4.212.300	6.026.552
<u>Otros créditos</u>					
Depósitos en garantía	U\$S	14.238	177,128	2.522.035	1.786
	\$MX	258.370	9,085	2.347.303	-
Subtotal de otros créditos				4.869.338	1.786
SUBTOTAL DE ACTIVO NO CORRIENTE				9.081.638	6.028.338
TOTAL DE ACTIVO				22.160.497.009	31.067.402.497
PASIVO					
PASIVO CORRIENTE					
<u>Cuentas por pagar</u>					
Fondos de terceros de libre disponibilidad	U\$S	93.145.897	177,128	16.498.774.317	26.229.272.454
Proveedores de bienes y servicios	U\$S	89.982	177,128	15.938.304	1.485.515
	\$U			-	2.771.679
Anticipo de clientes	\$MX	179.003	9,085	1.626.252	-
Subtotal de cuentas por pagar				16.516.338.873	26.233.529.648
<u>Préstamos</u>					
Préstamo por compra de acciones Lumina América S.A.U.	U\$S	1.032.983	177,128	182.970.466	-
Préstamo	\$MX	7.314	9,085	66.446	-
Subtotal de préstamos				183.036.912	-
<u>Otros pasivos</u>					
Dividendos en efectivo	U\$S	1.104.522	177,128	195.642.119	136.235.500
Pasivos por arrendamiento oficinas comerciales	U\$S	87.068	177,128	15.422.129	14.994.949
Subtotal de otros pasivos				211.064.248	151.230.449
SUBTOTAL DE PASIVO CORRIENTE				16.910.440.033	26.384.760.097
PASIVO NO CORRIENTE					
<u>Préstamos</u>					
Préstamo por compra de acciones Lumina América S.A.U.	U\$S	4.157.492	177,128	736.409.486	-
Subtotal de préstamos				736.409.486	-
<u>Otros pasivos</u>					
Pasivos por arrendamiento oficinas comerciales	U\$S	56.785	177,128	10.058.163	19.031.952
Subtotal de otros pasivos				10.058.163	19.031.952
SUBTOTAL DE PASIVO NO CORRIENTE				746.467.649	19.031.952
TOTAL DE PASIVO				17.656.907.682	26.403.792.049

Firmado a los efectos de su identificación con nuestro
 Informe de fecha 8 de febrero de 2023
 FELCARO, ROLDÁN Y ASOCIADOS
 Registro de Sociedades Profesionales 7/24


 José María Ibarbia
 Por Comisión Fiscalizadora


 Sergio M. Roldán (Socio)
 Contador Público y Lic. en Administración
 Matrícula N° 7917 Ley 8738
 C.P.C.E. - Provincia Santa Fe


 Sebastián M. Bravo
 Tesorero


 Andrés E. Ponte
 Presidente

ANEXO H - Gastos operativos - Información requerida por el Art. 64 Inc. B) de la Ley 19.550

Concepto	Notas/Anexos	31/12/2022 (Seis meses)	31/12/2021 (Seis meses)	31/12/2022 (Tres meses)	31/12/2021 (Tres meses)
Remuneraciones al personal		1.719.677.253	1.057.772.760	1.137.916.250	497.320.821
Cargas sociales		286.735.468	158.617.706	184.132.243	31.514.760
Honorarios a Directores y miembros de la Comisión Fiscalizadora		88.932.270	90.773.627	37.323.195	40.752.719
Honorarios y retribuciones por servicios		380.311.704	130.114.991	328.817.746	73.011.164
Desarrollo de mercado		236.574.757	182.277.935	113.022.251	108.946.232
Impuestos y tasas		183.872.294	186.818.573	93.582.665	92.220.317
Mantenimiento de sistemas informáticos		109.642.792	93.386.183	6.615.693	53.475.878
Sistemas y redes de comunicaciones		122.154.930	92.396.270	74.490.936	47.987.160
Amortizaciones de activos intangibles	Anexo B	170.964.429	157.165.846	84.116.901	79.874.678
Depreciaciones de propiedades, planta y equipo	Anexo A	71.808.260	53.051.091	39.504.133	27.256.643
Alquileres y servicios oficinas		35.170.181	23.515.932	26.395.755	12.156.044
Amortizaciones derechos de uso		8.906.290	16.290.733	4.453.146	6.580.718
Mantenimiento y limpieza de propiedades, planta y equipo		11.708.945	5.278.141	9.051.005	3.306.081
Refrigerios		53.805.699	34.927.481	33.203.722	19.299.393
Movilidad		36.547.413	11.293.970	28.802.119	7.684.041
Publicidad y difusión		66.247.027	11.136.500	60.226.084	6.870.660
Capacitación, estudio e investigación		21.061.165	7.148.631	15.714.879	2.804.045
Impresos, útiles, insumos y publicaciones		7.010.259	9.237.075	2.852.087	3.391.078
Comisiones y gastos bancarios		3.822.713	2.772.805	2.759.738	1.631.142
Seguros de retiro		8.475.510	15.662.492	3.878.115	7.480.901
Seguros		3.453.249	2.144.726	2.434.028	982.240
Diversos		21.190.019	18.695.194	12.854.626	8.814.497
Total gastos operativos		3.648.072.627	2.360.478.662	2.302.147.317	1.133.361.212

Firmado a los efectos de su identificación con nuestro

Informe de fecha 8 de febrero de 2023

FELCARO, ROLDÁN Y ASOCIADOS

Registro de Sociedades Profesionales 7/24



José María Ibarbia
Por Comisión Fiscalizadora




Sergio M. Roldán (Socio)
Contador Público y Lic. en Administración
Matrícula N° 7917 Ley 8738
C.P.C.E. - Provincia Santa Fe



Sebastián M. Bravo
Tesorero



Andrés E. Ponte
Presidente





ESTADOS FINANCIEROS INDIVIDUALES CONDENSADOS
MATBA-ROFEX S.A.
AL 31 DE DICIEMBRE DE 2022 (PERÍODO DE SEIS MESES)

	Notas/Anexos	31/12/2022	30/06/2022
ACTIVO			
Activo corriente			
Efectivo y equivalentes de efectivo	3	18.694.661.780	29.286.972.724
Activos financieros a costo amortizado	4	24.294.033	26.115.799
Créditos por servicios	5	539.941.609	628.161.756
Otros créditos	6	166.494.383	139.695.511
Total del activo corriente		19.425.391.805	30.080.945.790
Activo no corriente			
Otros créditos	6	351.219	-
Inversiones permanentes en sociedades controladas	Anexo C	12.395.846.011	9.376.729.635
Inversiones en otras entidades	Anexo C	937.921.749	937.973.004
Derechos de uso	7	17.583.858	24.177.804
Propiedades de inversión	8	305.343.871	309.160.916
Otros activos		235.410	336.802
Llave del negocio		7.463.573.903	7.463.573.903
Propiedades, planta y equipo	Anexo A	193.897.076	209.206.021
Activos intangibles	Anexo B	3.101.473.416	3.221.442.782
Total del activo no corriente		24.416.226.513	21.542.600.867
Total del activo		43.841.618.318	51.623.546.657
PASIVO			
Pasivo corriente			
Cuentas por pagar	9	16.334.329.598	26.044.097.379
Préstamos	10	437.572.971	-
Remuneraciones y cargas sociales	11	76.834.809	48.878.494
Cargas fiscales	12	76.989.303	380.048.119
Otros pasivos	13	288.165.061	269.808.967
Total del pasivo corriente		17.213.891.742	26.742.832.959
Pasivo no corriente			
Préstamos	10	1.756.354.288	-
Pasivo por impuesto diferido	16	780.819.743	858.079.980
Otros pasivos	13	4.765.740	11.308.724
Total del pasivo no corriente		2.541.939.771	869.388.704
Total del pasivo		19.755.831.513	27.612.221.663
PATRIMONIO NETO (Según estado respectivo)		24.085.786.805	24.011.324.994
Total del patrimonio neto y del pasivo		43.841.618.318	51.623.546.657

Las notas y anexos que se acompañan forman parte integrante de los estados financieros individuales condensados.

Firmado a los efectos de su identificación con nuestro
Informe de fecha 8 de febrero de 2023
FELCARO, ROLDÁN Y ASOCIADOS
Registro de Sociedades Profesionales 7/24


José María Ibarbia
Por Comisión Fiscalizadora


Sergio M. Roldán (Socio)
Contador Público y Lic. en Administración
Matrícula N° 7917 Ley 8738
C.P.C.E. - Provincia Santa Fe


Sebastián M. Bravo
Tesorero


Andrés E. Ponte
Presidente

	Notas/Anexos	31/12/2022 (Seis meses)	31/12/2021 (Seis meses)	31/12/2022 (Tres meses)	31/12/2021 (Tres meses)
Ingresos por servicios		2.593.601.069	2.220.009.902	1.183.508.063	1.172.250.651
Gastos operativos	Anexo H	(1.596.642.621)	(1.329.331.754)	(776.836.422)	(656.863.646)
Resultado operativo del período		996.958.448	890.678.148	406.671.641	515.387.005
Resultados financieros y por tenencia					
Generados por activos					
Resultado por colocaciones en el país		(505.236.782)	156.700.435	82.646.184	122.803.605
Resultado por colocaciones en el exterior		(9.999.249)	(5.693.927)	10.968.400	(4.439.315)
Diferencia de cambio		14.666.459	(131.537.873)	(1.579.760)	(63.499.078)
Intereses		1.491.427	370.582	1.352.724	169.612
Generados por pasivos					
Diferencia de cambio		(45.798.182)	(66.515.089)	(28.867.508)	(70.304.982)
Intereses		(58.093.051)	(4.113.401)	(31.959.969)	(3.398.458)
Resultado por exposición a los cambios en el poder adquisitivo de la moneda (RECPAM)		(114.270.397)	(11.374.835)	(51.116.137)	(14.632.662)
Resultados por inversiones en sociedades controladas	14	895.736.778	367.137.874	720.362.998	386.506.353
Otros ingresos y egresos netos		(13.862.119)	42.398.205	(7.071.443)	38.204.967
Resultado del período antes de impuesto a las ganancias		1.161.593.332	1.238.050.119	1.101.407.130	906.797.047
Impuesto a las ganancias	16	12.497.921	(130.450.530)	(125.382.120)	(31.717.035)
Resultado del período		1.174.091.253	1.107.599.589	976.025.010	875.080.012
Otros resultados integrales					
Otros resultados integrales que se clasificarán en la ganancia o la pérdida					
Ajuste por conversión de Sociedades relacionadas del exterior					
		34.990.656	(2.118.255)	35.984.490	(1.477.627)
Resultado integral total del período		1.209.081.909	1.105.481.334	1.012.009.500	873.602.385
Resultado por acción ordinaria					
Básico		9,84	8,99	8,23	7,11
Diluido		9,84	8,99	8,23	7,11

Las notas y anexos que se acompañan forman parte integrante de los estados financieros individuales condensados.

Firmado a los efectos de su identificación con nuestro
Informe de fecha 8 de febrero de 2023
FELCARO, ROLDÁN Y ASOCIADOS
Registro de Sociedades Profesionales 7/24

José María Ibarbia
Por Comisión Fiscalizadora

Sergio M. Roldán (Socio)
Contador Público y Lic. en Administración
Matrícula N° 7917 Ley 8738
C.P.C.E. - Provincia Santa Fe

Sebastián M. Bravo
Tesorero

Andrés E. Ponte
Presidente

Concepto	Aportes de los propietarios				Resultados acumulados							Totales	
	Capital social (Nota 15)	Ajuste de capital	Prima de fusión	Total	Fondo de Garantía Ley N° 26.831	Reserva legal	Reserva facultativa para distribución de dividendos a próximos ejercicios	Reserva especial Res. Gral. 609 CNV	Resultados diferidos (Nota 19)	Transacciones entre propietarios (Nota 18.2)	Resultados no asignados		Reserva por conversión de sociedades relacionadas del exterior
Saldos al 30 de junio de 2022	122.920.000	1.955.010.573	10.163.350.527	12.241.281.100	8.112.615.656	415.586.113	1.715.252.812	339.474	27.326.116	(271.743.590)	1.779.107.998	(8.440.685)	24.011.324.994
Asamblea General Ordinaria y Extraordinaria de accionistas de fecha 27 de octubre de 2022													
- Adecuación fondo de garantía					(5.074.340.013)		4.802.596.423			271.743.590	(1.144.562.650)		-
- Fondo de garantía					1.144.562.650						(626.104.663)		-
- Reserva facultativa para distribución de dividendos a próximos ejercicios							626.104.663						-
- Desafectación parcial de la reserva facultativa para distribución de dividendos a próximos ejercicios (*)							(1.102.926.881)						(1.102.926.881)
Adquisiciones de acciones de sociedad controlada Matriz S.A. (Nota 18.1.b)										(29.131.118)			(29.131.118)
Amortización intangibles Matriz S.A.									(2.562.099)				(2.562.099)
Resultado del periodo											1.174.091.253		1.174.091.253
Otros resultados integrales del periodo												34.990.656	34.990.656
Saldos a 31 de diciembre de 2022	122.920.000	1.955.010.573	10.163.350.527	12.241.281.100	4.182.838.293	415.586.113	6.041.027.017	339.474	24.764.017	(29.131.118)	1.182.531.938	26.549.971	24.085.786.805

(*) Corresponde a la desafectación parcial de la reserva facultativa decidida por la Asamblea General Ordinaria y Extraordinaria de accionistas del 27 de octubre de 2022, por la suma de \$ 1.000.000.000 en moneda de dicha fecha.

Las notas y anexos que se acompañan forman parte integrante de los estados financieros individuales condensados.

Firmado a los efectos de su identificación con nuestro
 Informe de fecha 8 de febrero de 2023
 FELCARO, ROLDÁN Y ASOCIADOS
 Registro de Sociedades Profesionales 7/24


 José María Ibarbia
 Por Comisión Fiscalizadora


 Sergio M. Roldán (Socio)
 Contador Público y Lic. en Administración
 Matrícula N° 7917 Ley 8738
 C.P.C.E. - Provincia Santa Fe


 Sebastián M. Bravo
 Tesorero


 Andrés E. Ponte
 Presidente

Concepto	Aportes de los propietarios				Resultados acumulados							Totales	
	Capital social (Nota 15)	Ajuste de capital	Prima de fusión	Total	Fondo de Garantía Ley N° 26.831	Reserva legal	Reserva facultativa para distribución de dividendos a próximos ejercicios	Reexpresión de reservas	Reserva especial Res. Gral. 609 CNV	Transacciones entre propietarios	Resultados no asignados		Reserva por conversión de Soc. relacionadas del exterior
Saldo al 30 de junio de 2021	122.920.000	1.955.010.573	10.163.350.527	12.241.281.100	1.273.623.826	66.665.090	525.888.053	7.649.082.072	34.045	(1.252.523.673)	3.310.409.846	(2.091.693)	23.812.368.666
Asamblea General Ordinaria de accionistas de fecha 7 de octubre de 2021					850.000.000			1.144.188.593					
- Fondo de garantía								71.567.597					
- Reserva legal						53.166.460							
- Reserva facultativa para distribución de dividendos a próximos ejercicios							506.966.183	682.429.322					
- Desafectación parcial de la reserva facultativa para distribución de dividendos a próximos ejercicios (*)							(733.708.014)	(593.585.498)					
- Absorción de saldos por transacciones entre propietarios								(1.252.523.673)		1.252.523.673			
Adquisiciones de acciones de sociedad controlada ACyRSA (Nota 18.1.a)										(234.922.797)			(234.922.797)
Adquisición por parte de Sistemas Esco S.A. del Fondo de Comercio de Matriz S.A. (Nota 19)										(3.490.104)			(3.490.104)
Resultado del período											1.107.599.589		1.107.599.589
Otros resultados integrales del período												(2.118.255)	(2.118.255)
Saldo al 31 de diciembre de 2021	122.920.000	1.955.010.573	10.163.350.527	12.241.281.100	2.123.623.826	119.831.550	299.146.222	7.701.158.413	34.045	(238.412.901)	1.109.691.280	(4.209.948)	23.352.143.587

(*) Corresponde a la desafectación parcial de la reserva facultativa decidida por la Asamblea General Ordinaria de accionistas del 7 de octubre de 2021, por la suma de \$ 640.000.000 en moneda de dicha fecha.

Las notas y anexos que se acompañan forman parte integrante de los estados financieros individuales condensados.

Firmado a los efectos de su identificación con nuestro Informe de fecha 8 de febrero de 2023
 FELCARO, ROLDÁN Y ASOCIADOS
 Registro de Sociedades Profesionales 7/24


 José María Ibarbia
 Por Comisión Fiscalizadora


 Sergio M. Roldán (Socio)
 Contador Público y Lic. en Administración
 Matrícula N° 7917 Ley 8738
 C.P.C.E. - Provincia Santa Fe



 Sebastián M. Bravo
 Tesorero



 Andrés E. Ponte
 Presidente

	Notas/Anexos	31/12/2022	31/12/2021
Causas de las variaciones del efectivo y equivalentes de efectivo			
Actividades de operación			
Resultado del período		1.209.081.909	1.105.481.334
Impuesto a las ganancias	16	(12.497.921)	130.450.530
Ajustes para arribar al flujo de efectivo proveniente de las actividades de operación			
Depreciaciones de propiedades, planta y equipo	Anexo A	30.059.136	17.761.745
Amortizaciones de activos intangibles	Anexo B	124.565.283	121.633.893
Amortizaciones por derecho de uso	7	6.593.947	11.950.159
Depreciaciones de propiedades de inversión		3.817.045	3.817.042
Resultados por inversiones en sociedades controladas	14	(895.736.778)	(367.137.874)
Ajuste por conversión de Sociedades relacionadas del exterior		(34.990.656)	2.118.255
Resultados financieros y por tenencia (incluyendo RECPAM)		717.239.775	62.164.108
Cambios en activos y pasivos operativos			
Variación créditos por servicios		88.220.147	(7.165.567)
Variación otros créditos		(27.150.091)	335.010.025
Variación derechos de uso		-	(39.563.680)
Variación cuentas por pagar		(9.709.767.781)	3.493.072.840
Variación remuneraciones y cargas sociales		27.956.315	25.187.037
Variación cargas fiscales		(72.323.354)	(361.207.100)
Variación otros pasivos		(47.593.509)	(31.499.324)
Impuestos a las ganancias pagado		(295.497.774)	(234.464.243)
Flujo neto de efectivo (utilizado en) generado por las actividades de operación		(8.888.024.307)	4.267.609.180
Actividades de inversión			
Variación neta de activos financieros a costo amortizado		1.821.766	21.098.198
Pagos por inversión en otras entidades		-	47.381
Pagos por compra de Lumina América S.A.U.	18.1.c)	(1.215.439.362)	-
Pagos por compra de propiedades, planta y equipo	Anexo A	(14.750.191)	(28.156.199)
Pagos por compra de activos intangibles	Anexo B	(4.595.917)	(57.395.168)
Variación otros activos		101.392	93.740
Flujo neto de efectivo utilizado en las actividades de inversión		(1.232.862.312)	(64.312.048)
Actividades de financiación			
Contraprestación transferida por transacciones de patrimonio - Argentina Clearing y Registro S.A.		-	(382.771.153)
Contraprestación transferida por transacciones de patrimonio - Matriz S.A.		(32.535.964)	-
Integración de aportes irrevocables		(886.467)	-
Variación neta de préstamos	10	1.193.671.738	-
Pagos de dividendos en efectivo		(1.043.520.262)	(1.293.905.412)
Flujo neto de efectivo generado por (utilizado en) las actividades de financiación		116.729.045	(1.676.676.565)
Resultados financieros y por tenencia (incluyendo RECPAM) del efectivo y sus equivalentes		(588.153.370)	(62.164.108)
(Disminución) / Aumento neto del efectivo y equivalentes de efectivo		(10.592.310.944)	2.464.456.459
Efectivo y equivalentes de efectivo al inicio del ejercicio	3	29.286.972.724	18.070.677.545
Efectivo y equivalente del efectivo al cierre del período	3	18.694.661.780	20.535.134.004

Las notas y anexos que se acompañan forman parte integrante de los estados financieros individuales condensados.

Firmado a los efectos de su identificación con nuestro
 Informe de fecha 8 de febrero de 2023
 FELCARO, ROLDÁN Y ASOCIADOS
 Registro de Sociedades Profesionales 7/24


 José María Ibarbia
 Por Comisión Fiscalizadora


 Sergio M. Roldán (Socio)
 Contador Público y Lic. en Administración
 Matrícula N° 7917 Ley 8738
 C.P.C.E.- Provincia Santa Fe


 Sebastián M. Bravo
 Tesorero


 Andrés E. Ponte
 Presidente

NOTA 1 – Información general

La información relativa a los antecedentes de la Sociedad en cuanto a su fecha de constitución, datos registrales, plazos de duración, domicilio, objeto y otros aspectos societarios se encuentran explicitados en la carátula que precede al estado de situación financiera consolidado condensado.

NOTA 2 – Bases de preparación de los estados financieros individuales condensados

Los presentes estados financieros individuales condensados por el período de seis meses finalizado el 31 de diciembre de 2022 se presentan sobre la base de aplicación de las Normas Internacionales de Información Financiera (NIIF) emitidas por el Consejo de Normas Internacionales de Contabilidad (IASB, por su sigla en inglés), y en particular de la Norma Internacional de Contabilidad (NIC) 34 “Información financiera intermedia”, las cuales son de aplicación obligatoria por la Resolución Técnica (RT) N° 26 de la Federación Argentina de Consejos Profesionales de Ciencias Económicas (FACPCE) y las Normas de la CNV (NT 2013).

Las políticas contables aplicadas en la preparación de estos estados financieros individuales condensados son las mismas que las detalladas en los estados financieros anuales al 30 de junio de 2022.

Los presentes estados financieros individuales condensados:

- a) Han sido preparados en moneda homogénea de conformidad con las normas de la CNV. En este sentido se han reconocido en forma integral los efectos de la inflación en el poder adquisitivo de la moneda al cierre del presente período mediante la aplicación del método de ajuste de la NIC 29, conforme con lo establecido por la Resolución General N° 777/2018 de la CNV. A tal fin, la serie de índices utilizada es la elaborada y publicada por la FACPCE, resultante de combinar el Índice de Precios al Consumidor Nacional (IPC) publicado por el Instituto Nacional de Estadísticas y Censo (INDEC) con el Índice de Precios Internos al por Mayor (IPIM). La variación del índice utilizado para la reexpresión de los presentes estados financieros individuales condensados ha sido del 43,07% en el período de seis meses finalizado el 31 de diciembre de 2022.
- b) Incluyen toda la información necesaria para un apropiado entendimiento por parte de los usuarios de dichos estados, de los hechos y transacciones relevantes ocurridos con posterioridad a la emisión de los últimos estados financieros anuales y hasta la fecha de emisión de los presentes estados financieros individuales condensados.

Sin embargo, los mismos podrían no incluir toda la información ni todas las revelaciones que se requieren para los estados financieros anuales preparados de conformidad con la NIC 1 (Presentación de estados financieros). Por tal motivo, los presentes estados financieros individuales condensados deben ser leídos en conjunto con los estados financieros de cierre de ejercicio finalizado el 30 de junio de 2022.

- c) Información comparativa: los presentes estados financieros individuales condensados se presentan en forma comparativa con el ejercicio económico finalizado el 30 de junio de 2022 y con el período de seis meses iniciado el 1 de julio de 2021 y finalizado el 31 de diciembre de 2021.

Firmado a los efectos de su identificación con nuestro
Informe de fecha 8 de febrero de 2023
FELCARO, ROLDÁN Y ASOCIADOS
Registro de Sociedades Profesionales 7/24

José María Ibarbia
Por Comisión Fiscalizadora

Sergio M. Roldán (Socio)
Contador Público y Lic. en Administración
Matricula N° 7917 Ley 8738
C.P.C.E. - Provincia Santa Fe

Sebastián M. Bravo
Tesorero

Andrés E. Ponte
Presidente

NOTA 2 – Bases de preparación de los estados financieros individuales condensados (continuación)

Dichas cifras han sido reexpresadas en moneda de cierre del presente período de acuerdo con lo indicado en la presente nota, a fin de permitir su comparabilidad y sin que la reexpresión modifique las decisiones tomadas con base en la información contable correspondiente al ejercicio anterior.

- d) La moneda funcional de la Sociedad es el peso (moneda de curso legal de la República Argentina), siendo asimismo la moneda de presentación de los presentes estados financieros individuales condensados. La moneda funcional de la sociedad relacionada uruguaya (Rofex Uruguay Bolsa de Valores y Futuros S.A.) es el dólar estadounidense. La conversión de la moneda funcional a la moneda de presentación se realizó aplicando los criterios establecidos en la NIC 21.

Las nuevas normas e interpretaciones emitidas por el IASB y por el Comité de Interpretaciones de Normas Internacionales de Información Financiera (IFRIC, por su sigla en inglés) no han tenido un efecto significativo en los presentes estados financieros individuales condensados. Asimismo, el Directorio de la Sociedad estima que las nuevas normas e interpretaciones cuya aplicación no es exigida a la fecha de cierre del presente período, no tendrán impacto significativo en los estados financieros de la Sociedad.

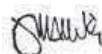
NOTA 3 – Efectivo y equivalentes de efectivo

	Notas/Anexos	31/12/2022	30/06/2022
Fondo fijo		41.000	58.658
Moneda extranjera	Anexo G	932.565	52.319
Banco en moneda nacional		1.935.807	427.225.754
Banco en moneda extranjera	Anexo G	149.041.655	125.196.675
Títulos valores equivalentes a efectivo en moneda nacional	Anexo C	369.710.241	429.779.894
Títulos valores equivalentes a efectivo en moneda extranjera	Anexo C - G	16.533.991.572	26.287.693.710
Colocaciones financieras equivalentes a efectivo en moneda nacional	Anexo D	1.001.974.765	1.608.822.576
Colocaciones financieras equivalentes a efectivo en moneda extranjera	Anexo D - G	637.034.175	408.143.138
Total Efectivo y equivalentes de efectivo		18.694.661.780	29.286.972.724

NOTA 4 – Activos financieros a costo amortizado

	Notas/Anexos	31/12/2022	30/06/2022
Fideicomiso financiero en moneda extranjera	Anexo D – G	14.635.226	21.462.753
Letras	Anexo C	5.050.226	-
Obligaciones negociables	Anexo D	4.608.581	4.653.046
Total Activos financieros a costo amortizado		24.294.033	26.115.799

Firmado a los efectos de su identificación con nuestro
Informe de fecha 8 de febrero de 2023
FELCARO, ROLDÁN Y ASOCIADOS
Registro de Sociedades Profesionales 7/24




José María Ibarbia
Por Comisión Fiscalizadora



Sergio M. Roldán (Socio)
Contador Público y Lic. en Administración
Matrícula N° 7917 Ley 8738
C.P.C.E. - Provincia Santa Fe



Sebastián M. Bravo
Tesorero



Andrés E. Ponte
Presidente

NOTA 5 – Créditos por servicios

	Notas/Anexos	31/12/2022	30/06/2022
Cobranzas a transferir con partes relacionadas	17	539.018.992	620.578.382
Cuentas a cobrar – Operadores en moneda extranjera	Anexo G	922.617	7.237.187
Cuentas a cobrar – Operadores en moneda nacional		-	346.187
Total Crédito por servicios		539.941.609	628.161.756

NOTA 6 – Otros créditos


Corriente	Notas/Anexos	31/12/2022	30/06/2022
Préstamos al personal		43.103.432	37.261.855
Aportes programa NOR		36.700.000	31.162.090
Saldo a favor impuesto a las ganancias		25.799.864	-
Mutuos a cobrar en moneda extranjera	Anexo G	20.112.718	20.336.809
Partes relacionadas en moneda nacional	17	15.816.603	-
Gastos pagados por adelantado		12.409.000	22.990.808
Partes relacionadas en moneda extranjera	17 – Anexo G	8.763.375	8.863.176
Accionistas		517.905	15.958.927
Diversos en moneda nacional		317.878	1.193.345
Diversos en moneda extranjera	Anexo G	2.953.608	1.928.501
Total Otros créditos – Corriente		166.494.383	139.695.511
No corriente	Notas/Anexos	31/12/2022	30/06/2022
Préstamos al personal		351.219	-
Total Otros créditos - No corriente		351.219	-

NOTA 7 – Arrendamientos financieros

Los saldos al 31 de diciembre de 2022 y 30 de junio de 2022 son los siguientes:

	Notas/Anexos	31/12/2022	30/06/2022
Derechos de uso		17.583.858	24.177.804
Total Derechos de uso		17.583.858	24.177.804
Corriente	Notas/Anexos	31/12/2022	30/06/2022
Pasivos por arrendamiento oficinas comerciales	13	10.822.942	10.532.982
Total Pasivos por arrendamiento oficinas comerciales - Corriente		10.822.942	10.532.982

Firmado a los efectos de su identificación con nuestro
Informe de fecha 8 de febrero de 2023
FELCARO, ROLDÁN Y ASOCIADOS
Registro de Sociedades Profesionales 7/24



José María Ibarbia
Por Comisión Fiscalizadora



Sergio M. Roldán (Socio)
Contador Público y Lic. en Administración
Matricula N° 7917 Ley 8738
C.P.C.E. - Provincia Santa Fe



Sebastián M. Bravo
Tesorero



Andrés E. Ponte
Presidente

NOTA 7 – Arrendamientos financieros (continuación)

No corriente	Notas/Anexos	31/12/2022	30/06/2022
Pasivos por arrendamiento oficinas comerciales	13	2.905.893	9.427.696
Total Pasivos por arrendamiento oficinas comerciales – No corriente		2.905.893	9.427.696

Las operaciones por los períodos de seis meses terminados el 31 de diciembre de 2022 y 2021 son las siguientes:

	Notas/Anexos	31/12/2022	31/12/2021
Amortización derechos de uso	Anexo H	6.593.947	11.950.159
Intereses		205.870	1.333.110
Diferencia de cambio		(955.629)	(1.846.084)
Total imputado a resultados		5.844.188	11.437.185

NOTA 8 – Propiedades de inversión

	Notas/Anexos	31/12/2022	30/06/2022
Valor de origen		346.704.200	346.704.200
Depreciaciones acumuladas		(41.360.329)	(37.543.284)
Total Propiedades de inversión		305.343.871	309.160.916


NOTA 9 – Cuentas por pagar

	Notas/Anexos	31/12/2022	30/06/2022
Fondos de terceros de libre disponibilidad en moneda extranjera	Anexo G	16.200.503.404	25.913.409.437
Proveedores		101.604.666	98.840.642
Partes relacionadas en moneda nacional	17	32.221.528	31.847.300
Total Cuentas por pagar		16.334.329.598	26.044.097.379

NOTA 10 – Préstamos

Corriente	Notas/Anexos	31/12/2022	30/06/2022
Préstamo con partes relacionadas (*)	17 – Anexo G	254.602.505	-
Préstamo por compra de acciones Lumina América S.A.U. (**)	18.1.c) – Anexo G	182.970.466	-
Total Préstamos - Corriente		437.572.971	-

Firmado a los efectos de su identificación con nuestro
 Informe de fecha 8 de febrero de 2023
 FELCARO, ROLDÁN Y ASOCIADOS
 Registro de Sociedades Profesionales 7/24




José María Ibarbia
 Por Comisión Fiscalizadora



Sergio M. Roldán (Socio)
 Contador Público y Lic. en Administración
 Matrícula N° 7917 Ley 8738
 C.P.C.E. - Provincia Santa Fe



Sebastián M. Bravo
 Tesorero



Andrés E. Ponte
 Presidente

NOTA 10 – Préstamos (continuación)

No corriente	Notas/Anexos	31/12/2022	30/06/2022
Préstamo con partes relacionadas (*)	17 – Anexo G	1.019.944.802	-
Préstamo por compra de acciones Lumina América S.A.U. (**)	18.1.c) – Anexo G	736.409.486	-
Total Préstamos – No corriente		1.756.354.288	-

(*) Con fecha 12 de julio de 2022, la sociedad controlada Argentina Clearing y Registro S.A. ha otorgado un préstamo a la Sociedad por la suma de U\$S 7.000.000, con una tasa de interés del 6% anual, pagadero en 5 (cinco) cuotas anuales mediante sistema francés.

(**) De acuerdo con lo detallado en nota 18.1.c) con fecha 20 de julio de 2022 la Sociedad adquirió las acciones de Lumina América S.A.U. En virtud de ello, la Sociedad adeuda a los vendedores la suma de USD 6.000.000 pagadero en 5 (cinco) cuotas anuales e iguales de USD 1.200.000.

El préstamo se reconoció inicialmente por su valor razonable. Posteriormente, se valuó al costo amortizado; la diferencia entre el valor inicial y el valor de reembolso se reconoce en la cuenta de resultados durante la vida de la deuda de acuerdo con el método de la tasa de interés efectiva.


La evolución de la deuda es la detallada a continuación:

	Partes relacionadas	Por compra acciones Lumina	Total
Valor razonable de la deuda	1.193.671.738	871.220.371	2.064.892.109
Intereses devengados	34.106.490	23.646.910	57.753.401
Diferencia de cambio	46.769.079	24.512.671	71.281.749
Préstamos al 31 de diciembre de 2022	1.274.547.307	919.379.952	2.193.927.259
Corriente	254.602.505	182.970.466	437.572.971
No corriente	1.019.944.802	736.409.486	1.756.354.288
Préstamos al 31 de diciembre de 2022	1.274.547.307	919.379.952	2.193.927.259

NOTA 11 – Remuneraciones y cargas sociales

	Notas/Anexos	31/12/2022	30/06/2022
Provisión para SAC y vacaciones con cargas sociales		53.278.261	27.687.139
Cargas sociales a pagar		23.556.548	21.191.355
Total Remuneraciones y cargas sociales		76.834.809	48.878.494

Firmado a los efectos de su identificación con nuestro
Informe de fecha 8 de febrero de 2023
FELCARO, ROLDÁN Y ASOCIADOS
Registro de Sociedades Profesionales 7/24




José María Ibarbia
Por Comisión Fiscalizadora



Sergio M. Roldán (Socio)
Contador Público y Lic. en Administración
Matrícula N° 7917 Ley 8738
C.P.C.E. - Provincia Santa Fe



Sebastián M. Bravo
Tesorero



Andrés E. Ponte
Presidente

NOTA 12 – Cargas fiscales

	Notas/Anexos	31/12/2022	30/06/2022
Retenciones a depositar		68.339.348	140.285.515
Derecho de registro e inspección		4.486.105	5.357.864
Impuesto sobre los ingresos brutos a pagar		4.080.702	3.651.380
Impuesto a las ganancias a pagar (neto de retenciones, percepciones y anticipos)		-	230.735.462
Diversos		83.148	17.898
Total Cargas fiscales		76.989.303	380.048.119

NOTA 13 – Otros pasivos


Corriente	Notas/Anexos	31/12/2022	30/06/2022
Dividendos a pagar en efectivo en moneda extranjera	Anexo G	195.642.119	136.235.500
Provisión honorarios a directores y síndicos		81.700.000	123.040.485
Pasivos por arrendamiento oficinas comerciales	7 - Anexo G	10.822.942	10.532.982
Total Otros pasivos - Corriente		288.165.061	269.808.967

No corriente	Notas/Anexos	31/12/2022	30/06/2022
Pasivos por arrendamiento oficinas comerciales	7 - Anexo G	2.905.893	9.427.696
Depósito en garantía de directores		1.859.847	1.881.028
Total Otros pasivos - No corriente		4.765.740	11.308.724

NOTA 14 – Resultados por inversiones en sociedades controladas

	Notas/Anexos	31/12/2022	31/12/2021
Argentina Clearing y Registro S.A.		778.985.035	296.435.402
Lumina América S.A.U.		134.591.503	-
Nexo Agente de Liquidación y Compensación Integral S.A.		44.007.406	(26.357.432)
Lumina América S.A. de C.V.		3.801.102	-
Primary S.A.		-	(661.762)
PagoK S.A.U.		(756.831)	(718.670)
Primary Ventures S.A.		(1.256.684)	(2.982.716)
Rofex Uruguay Bolsa de Valores y Futuros S.A.		(3.154.016)	(6.876.525)
Matriz S.A.		(25.341.044)	(10.892.398)
Sistemas Esco S.A.		(35.139.693)	119.191.975
Total Resultados por inversiones en sociedades controladas		895.736.778	367.137.874

Firmado a los efectos de su identificación con nuestro
Informe de fecha 8 de febrero de 2023
FELCARO, ROLDÁN Y ASOCIADOS
Registro de Sociedades Profesionales 7/24



José María Ibarbia
Por Comisión Fiscalizadora



Sergio M. Roldán (Socio)
Contador Público y Lic. en Administración
Matrícula N° 7917 Ley 8738
C.P.C.E. - Provincia Santa Fe



Sebastián M. Bravo
Tesorero



Andrés E. Ponte
Presidente

NOTA 15 – Capital social

El capital de la Sociedad al 31 de diciembre de 2022 y 30 de junio de 2022, asciende a \$ 122.920.000 y está compuesto por 122.920.000 de acciones escriturales de un voto y valor nominal \$1 cada una, integradas totalmente.

NOTA 16 – Impuesto a las ganancias


A continuación, se presenta la conciliación entre el impuesto a las ganancias, determinado de acuerdo con lo dispuesto en la NIIF 12, cargado a resultados con el impuesto que resultaría de aplicar al resultado contable antes de impuesto la tasa impositiva vigente al 31 de diciembre de 2022 y 2021:

	31/12/2022	31/12/2021
Resultado integral del período antes del impuesto a las ganancias	1.196.583.988	1.235.931.864
Tasa del impuesto	33,90%	34,35%
Resultado del período a la tasa del impuesto	(405.641.972)	(424.542.595)
Efecto fiscal de las diferencias permanentes:		
Fondo de garantía – Ley N° 26.831	67.809.075	267.633.294
Ajuste saldo de inicio impuesto diferido	-	(165.946)
Ajuste saldo de inicio impuesto a las ganancias a pagar	(34.754)	25.697.929
Resultados financieros no gravados o exentos	94.825.673	50.609.396
Resultados por inversiones en Sociedades Art. 33 – Ley N° 19.550	309.182.455	125.378.369
Efecto de los cambios en la alícuota impositiva (esquema progresivo) sobre los impuestos diferidos	52.220.373	21.347.186
Gastos no deducibles	(10.242.879)	(5.971.301)
Otras diferencias permanentes – incluyendo efecto de la inflación	(104.454.729)	(239.773.830)
Ajuste por inflación impositivo a la tasa del impuesto	8.834.679	49.336.968
Impuesto a las ganancias del período según Estado de Resultados y Otros Resultados Integrales – (Beneficio) / Cargo	12.497.921	(130.450.530)

La aplicabilidad del beneficio de exención tributaria previsto en el Art. N° 45 de la ley N° 26.831, sobre las sumas acumuladas en el Fondo de Garantía, estarán exentas en cuanto las mismas sean afectadas a éste en función al proyecto de distribución de resultados aprobados en acta de Asamblea de Accionistas.

El cargo por Impuesto a las ganancias comprende:

Firmado a los efectos de su identificación con nuestro
Informe de fecha 8 de febrero de 2023
FELCARO, ROLDÁN Y ASOCIADOS
Registro de Sociedades Profesionales 7/24




José María Ibarbia
Por Comisión Fiscalizadora



Sergio M. Roldán (Socio)
Contador Público y Lic. en Administración
Matrícula N° 7917 Ley 8738
C.P.C.E. - Provincia Santa Fe



Sebastián M. Bravo
Tesorero



Andrés E. Ponte
Presidente

NOTA 16 – Impuesto a las ganancias (continuación)

	31/12/2022	31/12/2021
Impuesto del período a los fines fiscales	(64.727.562)	(141.187.297)
Ajuste saldo de inicio impuesto a las ganancias a pagar	(34.754)	25.697.929
Ajuste por inflación impositivo a la tasa del impuesto	24.133.400	13.105.039
Quebranto específico a la tasa del impuesto	76.211.321	118.972.205
<u>Gasto fiscal relacionado con el nacimiento y reversión de diferencias temporarias en:</u>		
Propiedades, planta y equipo, activos intangibles y derecho de uso	34.739.908	32.754.250
Fondos comunes de inversión	(57.658.001)	(179.123.041)
Inversiones no corrientes	(70.650)	(65.312)
Otros impuestos diferidos	(95.741)	(604.303)
Impuesto a las ganancias del período según Estado de Resultados y Otros Resultados Integrales – Beneficio / (Cargo)	12.497.921	(130.450.530)

Al 31 de diciembre de 2022 y 30 de junio de 2022, la Sociedad ha expuesto dentro del rubro “Pasivo por impuesto diferido” las diferencias temporarias imponibles netas de acuerdo con el siguiente detalle:


	31/12/2022	30/06/2022
Por valuación de propiedades, planta y equipo y activos intangibles	941.990.471	976.730.379
Por valuación de inversiones corrientes	(44.649.950)	(102.307.951)
Por valuación de inversiones no corrientes	11.055.018	10.984.368
Por ajuste por inflación impositivo	39.534.092	63.667.492
Por quebrantos específicos a la tasa del impuesto	(166.887.597)	(90.676.276)
Otros impuestos diferidos	(222.291)	(318.032)
Pasivo por impuesto diferido neto	780.819.743	858.079.980

NOTA 17 – Partes relacionadas

Los saldos con partes relacionadas al 31 de diciembre de 2022 y 30 de junio de 2022 son los siguientes:

	Créditos por servicios	
	31/12/2022	30/06/2022
Sociedad controlada:		
Argentina Clearing y Registro S.A.	539.018.992	620.578.382
Total Créditos por servicios	539.018.992	620.578.382

Firmado a los efectos de su identificación con nuestro
Informe de fecha 8 de febrero de 2023
FELCARO, ROLDÁN Y ASOCIADOS
Registro de Sociedades Profesionales 7/24



José María Ibarbia
Por Comisión Fiscalizadora



Sergio M. Roldán (Socio)
Contador Público y Lic. en Administración
Matrícula N° 7917 Ley 8738
C.P.C.E. - Provincia Santa Fe



Sebastián M. Bravo
Tesorero



Andrés E. Ponte
Presidente

NOTA 17 – Partes relacionadas (continuación)

	Otros créditos	
	31/12/2022	30/06/2022
Sociedades controladas y relacionadas:		
Lumina de América S.A.U.	15.089.743	-
Rofex Uruguay Bolsa de Valores y Futuros S.A.	8.763.375	8.863.176
Argentina Clearing y Registro S.A.	354.961	-
Fundación MATba	354.961	-
Primary Ventures S.A.	16.938	-
Total Otros créditos	24.579.978	8.863.176

	Cuentas por pagar	
	31/12/2022	30/06/2022
Sociedad controlada:		
Sistemas Esco S.A.	32.221.528	31.847.300
Total Cuentas por pagar	32.221.528	31.847.300

	Préstamos	
	31/12/2022	30/06/2022
Corriente		
Sociedad controlada:		
Argentina Clearing y Registro S.A.	254.602.505	-
No corriente		
Sociedad controlada:		
Argentina Clearing y Registro S.A.	1.019.944.802	-
Total Préstamos	1.274.547.307	-

Las operaciones con partes relacionadas por el período de seis meses finalizado el 31 de diciembre de 2022 y 2021 son las siguientes:

	Ingresos	
	31/12/2022	31/12/2021
Sociedad controlada:		
Sistemas Esco S.A.	776.506	-
Total Ingresos	776.506	-

	Gastos	
	31/12/2022	31/12/2021
Sociedades controladas:		
Sistemas Esco S.A.	173.996.504	130.819.593
Matriz S.A.	-	3.535.344
Lumina América S.A.U.	150.490.361	-
Total Gastos	324.486.865	134.354.937

Firmado a los efectos de su identificación con nuestro
Informe de fecha 8 de febrero de 2023
FELCARO, ROLDÁN Y ASOCIADOS
Registro de Sociedades Profesionales 7/24


José María Ibarbia
Por Comisión Fiscalizadora


Sergio M. Roldán (Socio)
Contador Público y Lic. en Administración
Matrícula N° 7917 Ley 8738
C.P.C.E. - Provincia Santa Fe


Sebastián M. Bravo
Tesorero


Andrés E. Ponte
Presidente

NOTA 17 – Partes relacionadas (continuación)

	Resultados financieros – Diferencia de cambio	
	31/12/2022	31/12/2021
Sociedades controladas:		
Rofex Uruguay Bolsa de Valores y Futuros S.A.	99.801	697.286
Argentina Clearing y Registro S.A.	46.769.079	-
Total Resultados financieros – Diferencia de cambio	46.868.880	697.286
Resultados financieros – Intereses		
	31/12/2022	31/12/2021
Sociedad controlada:		
Argentina Clearing y Registro S.A.	34.106.490	-
Total Resultados financieros - Intereses	34.106.490	-
Otros ingresos y egresos netos		
	31/12/2022	31/12/2021
Sociedad relacionada:		
Fundación MATba	15.963.421	-
Total Otros ingresos y egresos netos	15.963.421	-

NOTA 18 – Adquisiciones de acciones de sociedades controladas y transacciones entre propietarios

18.1 - Adquisiciones de acciones de sociedades controladas

a) Aumento participación en Argentina Clearing y Registro S.A.

Durante el ejercicio finalizado el 30 de junio de 2022 la Sociedad adquirió 1.533 acciones de su sociedad controlada Argentina Clearing y Registro S.A. a distintos vendedores minoritarios.


El importe en libros de las participaciones de control y el de la no controladora fue ajustado, para reflejar los cambios en sus participaciones relativas en la subsidiaria. La diferencia entre el importe por el que se ajustaron las participaciones no controladoras y el valor razonable de la contraprestación pagada fue reconocida directamente en el patrimonio y atribuida a los propietarios de la controladora.

b) Aumento participación en Matriz S.A.

Con fecha 30 de abril de 2021 la Sociedad adquirió 50.000 acciones de Matriz S.A. que representan el 50% de las acciones de esa sociedad. La combinación de negocios se contabilizó mediante la aplicación del método de la adquisición.

Asimismo, en esa misma fecha la sociedad controlada Argentina Clearing y Registro S.A. adquirió 7.500 acciones de Matriz S.A. que representan el 7,5% de las acciones de esa sociedad.

Firmado a los efectos de su identificación con nuestro
Informe de fecha 8 de febrero de 2023
FELCARO, ROLDÁN Y ASOCIADOS
Registro de Sociedades Profesionales 7/24



José María Ibarbia
Por Comisión Fiscalizadora



Sergio M. Roldán (Socio)
Contador Público y Lic. en Administración
Matrícula N° 7917 Ley 8738
C.P.C.E. - Provincia Santa Fe



Sebastián M. Bravo
Tesorero



Andrés E. Ponte
Presidente

NOTA 18 – Adquisiciones de acciones de sociedades controladas y transacciones entre propietarios (continuación)

18.1 - Adquisiciones de acciones de sociedades controladas (continuación)

Al 30 de junio de 2021, el exceso de la suma de la contraprestación transferida sobre los importes netos a la fecha de adquisición de los activos identificables adquiridos y los pasivos asumidos se registró como llave de negocio.

Luego, con fecha 28 de abril de 2022, dentro del período de medición de un año contado a partir de la fecha de adquisición, la Sociedad recibió un informe de valuador independiente que determinó la existencia de activos intangibles identificables distintos de la llave de negocio.

De esta manera, al 30 de junio de 2022 la Sociedad reconoció -separadamente de la llave de negocio- los activos intangibles identificables adquiridos que cumplen el criterio de separabilidad (Clientela, Software DMA y Marca) que se exponen como “Mayor valor de activos” en el Anexo C – inversiones en sociedades.

Al 31 de diciembre de 2022 la llave de negocio asciende a \$ 109.525.382 que se expone como “Valor llave” en el Anexo C – inversiones en sociedades.

Con fecha 25 de noviembre de 2022, la Sociedad adquirió el 15% restante de las acciones de Matriz S.A. El importe en libros de las participaciones de control y el de la no controladora fue ajustado, para reflejar los cambios en sus participaciones relativas en la subsidiaria. La diferencia entre el importe por el que se ajustaron las participaciones no controladoras y el valor razonable de la contraprestación pagada fue reconocida directamente en el patrimonio y atribuida a los propietarios de la controladora - Transacciones entre propietarios que al 31 de diciembre de 2022 asciende a la suma de \$29.131.118.

c) Adquisición participación en Lumina América S.A.U.

Con fecha 20 de julio de 2022, la Sociedad concretó la adquisición de la totalidad de acciones y votos de la sociedad argentina Lumina América S.A.U., y en forma directa e indirecta, la totalidad de las acciones y votos de la sociedad mexicana Lumina América S.A. de C.V., conforme lo resuelto por el Directorio de la Sociedad de fecha 11 de julio de 2022.

La actividad comercial de las compañías consiste en la venta, implementación e integración de soluciones de software propios, integración de sistemas y desarrollo e implementación de aplicaciones en la industria financiera, con una base de clientes muy significativa en México.

La combinación de negocios se contabilizó mediante la aplicación del método de adquisición.

Contraprestación pactada

El precio de compra de las acciones fue establecido en USD 13.052.000 y la forma de pago establecida fue USD 7.052.000 a la fecha de la transacción y el saldo de precio de compra en 5 cuotas anuales e iguales de USD 1.200.000.

La contraprestación pactada fue medida a su valor razonable, calculada como la suma de los valores razonables en la fecha de adquisición de los pagos efectuados y del pasivo incurrido con los anteriores propietarios. El detalle de la contraprestación pactada expresada en moneda de diciembre 2022 es el siguiente:

Firmado a los efectos de su identificación con nuestro
Informe de fecha 8 de febrero de 2023
FELCARO, ROLDÁN Y ASOCIADOS
Registro de Sociedades Profesionales 7/24

José María Ibarbia
Por Comisión Fiscalizadora

Sergio M. Roldán (Socio)
Contador Público y Lic. en Administración
Matrícula N° 7917 Ley 8738
C.P.C.E. - Provincia Santa Fe

Sebastián M. Bravo
Tesorero

Andrés E. Ponte
Presidente

NOTA 18 – Adquisiciones de acciones de sociedades controladas y transacciones entre propietarios (continuación)

18.1 - Adquisiciones de acciones de sociedades controladas (continuación)

Pagos efectuados	1.215.439.362
Valor razonable de la deuda (Nota 10)	871.220.371
Contraprestación pactada	2.086.659.733

Llave de negocio

El exceso de la suma de la contraprestación pactada sobre los importes netos a la fecha de adquisición de los activos identificables adquiridos y los pasivos asumidos se registró como llave de negocio. Al 31 de diciembre de 2022 el valor reexpresado de la llave asciende a \$ 1.421.719.115 (Anexo C).

Período de medición

Durante el período de medición, la Sociedad ajustará retroactivamente, de corresponder, los importes reconocidos a la fecha de la adquisición para reflejar la nueva información obtenida sobre hechos y circunstancias que existan en la fecha de la adquisición y que, si hubieran sido conocidas, habrían afectado a la medición de los importes reconocidos en esa fecha. Durante el período de medición la Sociedad también reconocerá activos o pasivos adicionales si obtiene nueva información sobre hechos y circunstancias que existían en la fecha de la adquisición y que, si hubieran sido conocidos, habrían resultado en el reconocimiento de esos activos y pasivos a esa fecha.

El período de medición terminará tan pronto como la Sociedad reciba la información sobre hechos y circunstancias que existían en la fecha de la adquisición o concluya que no se puede obtener más información. Sin embargo, el período de medición no excederá de un año a partir de la fecha de adquisición.

A la fecha de emisión de los presentes estados financieros intermedios la Sociedad está evaluando la eventual existencia de activos intangibles identificables separados de la llave de negocio y de pasivos contingentes.

Las cifras incluidas, representan la mejor estimación de la Sociedad en función a la información disponible a la fecha.

Garantía sobre la deuda con los vendedores

Pagarés

A la fecha de la transacción, Matba Rofex entregó dos pagares a cada accionista vendedor librados en dólares con fecha de pago en las fechas de vencimiento de las 2 primeras cuotas del saldo del precio de compra.

Prenda sobre las acciones de Lumina América S.A.U.

En garantía y seguridad del cumplimiento del pago de la obligación garantizada, el comprador constituyó un derecho real de prenda en primer grado de privilegio por hasta un monto igual a la suma de USD 3.600.000 equivalente a la tercera, cuarta y quinta cuotas no documentadas con pagarés.

Firmado a los efectos de su identificación con nuestro
Informe de fecha 8 de febrero de 2023
FELCARO, ROLDÁN Y ASOCIADOS
Registro de Sociedades Profesionales 7/24

José María Ibarbia
Por Comisión Fiscalizadora

Sergio M. Roldán (Socio)
Contador Público y Lic. en Administración
Matrícula N° 7917 Ley 8738
C.P.C.E. - Provincia Santa Fe

Sebastián M. Bravo
Tesorero

Andrés E. Ponte
Presidente

NOTA 18 – Adquisiciones de acciones de sociedades controladas y transacciones entre propietarios (continuación)

18.1 - Adquisiciones de acciones de sociedades controladas (continuación)

d) Adquisición por parte de Sistemas Esco S.A. de subsidiaria Mtr Technology S.A.

Con fecha 6 de julio de 2021 la sociedad controlada Sistemas Esco S.A. adquirió el 100% del paquete accionario de Mtr Technology S.A. (ex Awezil Company S.A.), una sociedad anónima constituida en la República Oriental del Uruguay por la suma de USD 5.000. Adicionalmente con fecha 20 de agosto de 2021 Sistemas Esco S.A. efectuó aportes irrevocables por la suma de USD 50.000.

A efectos de contabilizar esta transacción se utilizó el método de la unificación de intereses. De esta manera, la diferencia entre el valor patrimonial proporcional de la participación adquirida por la Sistemas Esco S.A. en una sociedad relacionada y su precio de compra se imputó al Patrimonio bajo la descripción de “Transacciones entre propietarios” por la suma de \$ 970.538.

Dado que Matba Rofex S.A. posee el 90% de las acciones de Sistemas Esco S.A., la transacción quedó reflejada de la siguiente manera:

Sistemas Esco S.A. – Partida deudora al patrimonio	880.652
Participaciones minoritarias indirectas a través de tenencia en Argentina Clearing y Registro S.A.	89.886
Total transacciones entre propietarios	970.538

18.2 – Transacciones entre propietarios

El saldo de transacciones entre propietarios al 31 de diciembre de 2022 y 30 de junio de 2022 se originó en las siguientes transacciones:

Compañía	Transacciones entre propietarios
Argentina Clearing y Registro S.A. (Nota 18.1.a)	267.282.948
Fondo de comercio Matriz S.A. (Nota 19)	3.490.104
Sistemas Esco S.A. (Nota 18.1 d)	970.538
Total transacciones entre propietarios 30/06/2022	271.743.590
Absorción según Asamblea de fecha 27/10/2022	(271.743.590)
Matriz S.A. (Nota 18.1.b)	29.131.118
Total transacciones entre propietarios 31/12/2022	29.131.118

NOTA 19 – Combinaciones de negocios entre sociedades controladas - Adquisición por parte de Sistemas Esco S.A. del fondo de comercio de Matriz S.A.

Con fecha 1 de diciembre de 2021, la sociedad controlada Sistemas Esco S.A. adquirió el fondo de comercio de Matriz S.A., sociedad también controlada por Matba Rofex S.A.

Firmado a los efectos de su identificación con nuestro
Informe de fecha 8 de febrero de 2023
FELCARO, ROLDÁN Y ASOCIADOS
Registro de Sociedades Profesionales 7/24

José María Ibarbia
Por Comisión Fiscalizadora

Sergio M. Roldán (Socio)
Contador Público y Lic. en Administración
Matrícula N° 7917 Ley 8738
C.P.C.E. - Provincia Santa Fe

Sebastián M. Bravo
Tesorero

Andrés E. Ponte
Presidente

NOTA 19 – Combinaciones de negocios entre sociedades controladas - Adquisición por parte de Sistemas Esco S.A. del fondo de comercio de Matriz S.A. (continuación)

Debido a la inaplicabilidad de la NIIF 3 por tratarse de compañías relacionadas, a efectos de contabilizar esta transacción las sociedades controladas Sistemas Esco S.A y Matriz S.A. imputaron a sus Patrimonios la diferencia entre el valor contable de los activos adquiridos y su precio de compra. Dado que los activos transferidos no tenían valor en la contabilidad de Matriz S.A. por tratarse de activos intangibles autogenerados, la totalidad de la contraprestación transferida fue imputada como una partida deudora al patrimonio de Sistemas Esco S.A. y como una partida acreedora al patrimonio de Matriz S.A. por la suma de \$ 23.610.102 bajo la descripción de “Transacciones entre propietarios”.

Dado que a la fecha de la adquisición del fondo de comercio Matba Rofex S.A. poseía el 90% de las acciones de Sistemas Esco S.A. y el 77,5% de las acciones de Matriz S.A., la transacción quedó reflejada de la siguiente manera:

Matriz S.A. – Partida acreedora al patrimonio	(18.297.828)
Sistemas Esco S.A. – Partida deudora al patrimonio	21.249.092
Transacciones entre propietarios – Neto	2.951.264
Participaciones minoritarias indirectas a través de tenencia en Argentina Clearing y Registro S.A.	538.840
Total transacciones entre propietarios	3.490.104

A partir de este momento, la Sociedad controla (directa e indirectamente) el 100% del negocio de Matriz S.A., por lo que contabilizó asimismo el 15% restante de los activos intangibles identificados oportunamente. La contrapartida de esa porción de las altas fue registrada como un Resultado diferido positivo dentro del Patrimonio que al 31 de diciembre de 2022 asciende a la suma de \$ 24.764.017.

La transferencia de fondo de comercio fue inscripta con fecha 7 de julio de 2022 en el Registro Público de Comercio.

NOTA 20 – Apertura de créditos y deudas según plazo de vencimiento y reconocimiento financiero

a) Por su plazo de vencimiento:

	Créditos por servicios	Otros créditos	Cuentas por pagar	Préstamos	Remuneraciones y cargas sociales	Cargas fiscales	Pasivo por impuesto diferido	Otros pasivos
A vencer:								
1er. Trimestre	539.941.609	130.982.055	16.334.329.598	-	76.834.809	76.989.303	-	84.328.155
2do. Trimestre	-	7.066.212	-	-	-	-	-	2.679.211
3er. Trimestre	-	6.543.637	-	437.572.971	-	-	-	2.731.259
4to. Trimestre	-	21.902.479	-	-	-	-	-	2.784.317
Mayor a un año	-	351.219	-	1.756.354.288	-	-	780.819.743	2.905.893
Subtotal	539.941.609	166.845.602	16.334.329.598	2.193.927.259	76.834.809	76.989.303	780.819.743	95.428.835
Sin plazo establecido	-	-	-	-	-	-	-	197.501.966
Total	539.941.609	166.845.602	16.334.329.598	2.193.927.259	76.834.809	76.989.303	780.819.743	292.930.801

Firmado a los efectos de su identificación con nuestro
Informe de fecha 8 de febrero de 2023
FELCARO, ROLDÁN Y ASOCIADOS
Registro de Sociedades Profesionales 7/24


José María Ibarbia
Por Comisión Fiscalizadora


Sergio M. Roldán (Socio)
Contador Público y Lic. en Administración
Matrícula N° 7917 Ley 8738
C.P.C.E. - Provincia Santa Fe


Sebastián M. Bravo
Tesorero


Andrés E. Ponte
Presidente

NOTA 20 – Apertura de créditos y deudas según plazo de vencimiento y reconocimiento financiero (continuación)

b) Por su reconocimiento financiero:

	Créditos por servicios	Otros créditos	Cuentas por pagar	Préstamos	Remuneraciones y cargas sociales	Cargas fiscales	Pasivo por impuesto diferido	Otros pasivos
Que no devengan interés	539.941.609	166.845.602	16.334.329.598	-	76.834.809	76.989.303	780.819.743	279.201.966
Que devengan interés	-	-	-	2.193.927.259	-	-	-	13.728.835
Total	539.941.609	166.845.602	16.334.329.598	2.193.927.259	76.834.809	76.989.303	780.819.743	292.930.801

NOTA 21 – Cuentas de orden

El detalle de las cuentas de orden al 31 de diciembre de 2022 y 30 de junio de 2022 es el siguiente:

Depósitos fideicomitidos	31/12/2022	30/06/2022
Matba-Rofex S.A. (fiduciario)	339.543.198.660	154.608.088.697
Total	339.543.198.660	154.608.088.697

Fiduciantes	31/12/2022	30/06/2022
Garantías fideicomitidas por Agentes de Compensación y Liquidación	339.543.198.660	154.608.088.697
Total	339.543.198.660	154.608.088.697


NOTA 22 – Patrimonio neto mínimo y fondos de garantía

a) **Patrimonio Neto Mínimo**

La Ley de Mercado de Capitales, su decreto reglamentario y las Normas de la Comisión Nacional de Valores (NT 2013), requieren que los Mercados que desempeñen las funciones asignadas a las Cámaras Compensadoras deben contar con un patrimonio neto mínimo no inferior a Unidades de Valor Adquisitivo actualizables por CER - Ley N° 25.827 (en adelante UVA) 10.917.500, el que debe surgir de sus estados financieros. Considerando el valor UVA al 31 de diciembre de 2022 de \$ 185,32, el patrimonio neto mínimo exigible para los Mercados que desempeñen las funciones asignadas a las Cámaras Compensadoras, asciende a \$ 2.023.231.100.

Al 31 de diciembre de 2022 Matba-Rofex S.A. cumple con el requisito patrimonial indicado en el párrafo anterior ya que el Patrimonio Neto según sus estados financieros excede el patrimonio neto mínimo requerido. La citada normativa exige, además, que los Mercados deben constituir fondos de garantía destinados a hacer frente a los compromisos no cumplidos por sus agentes participantes y originados en operaciones garantizadas.

Firmado a los efectos de su identificación con nuestro
Informe de fecha 8 de febrero de 2023
FELCARO, ROLDÁN Y ASOCIADOS
Registro de Sociedades Profesionales 7/24




José María Ibarbia
Por Comisión Fiscalizadora



Sergio M. Roldán (Socio)
Contador Público y Lic. en Administración
Matrícula N° 7917 Ley 8738
C.P.C.E. - Provincia Santa Fe



Sebastián M. Bravo
Tesorero



Andrés E. Ponte
Presidente

NOTA 22 – Patrimonio neto mínimo y fondos de garantía (continuación)

b) Fondo de Garantía III

Los Mercados que desempeñen funciones de Cámara Compensadora deberán constituir, con recursos propios, fondos de garantía organizados bajo la figura fiduciaria o cualquier otra modalidad que resulte aprobada por la Comisión, que deberán estar conformados exclusivamente por los activos elegibles destinados a hacer frente a los compromisos no cumplidos por los agentes miembros originados en operaciones garantizadas. Estos fondos deberán permitir hacer frente al incumplimiento de, como mínimo, los dos participantes que se encuentren más expuestos en condiciones de mercado extremas pero verosímiles.

A tal fin la RG 817 de CNV establece que los Mercados que actúen como Cámaras Compensadoras-deben revisar periódicamente los modelos y parámetros adoptados para calcular sus requisitos en materia de márgenes, las contribuciones a los fondos de garantía y otros mecanismos de control del riesgo. Deben someter los modelos a pruebas de resistencia rigurosas y frecuentes para evaluar su resistencia en condiciones de mercado extremas pero verosímiles y efectuarán pruebas retrospectivas para evaluar la fiabilidad de la metodología adoptada.

Al 31 de diciembre de 2022, el monto acumulado en el Fondo de Garantía III asciende a \$ 2.923.623.826. La diferencia con el saldo expuesto en el Estado de cambios en el patrimonio corresponde a la reexpresión del fondo en moneda de cierre (Nota 2.a).

Los activos que respaldan el Fondo de Garantía III ascienden a \$ 3.502.994.608. A continuación, se detallan los activos elegibles:

Activos	Valor Nominal	Precio	Monto en pesos
Acciones BYMA	1.024.626	217,50	222.856.155
Acciones ACYRSA	15.000	145.868,00	2.188.020.000
Rofex 20 Renta variable -Clase C	31.851.988	6,67	212.340.480
IAM Estrategia – Clase E	395.428	353,54	139.800.311
IAM Estrategia – Clase B	1.525.810	86,96	132.683.502
Rofex 20 Renta variable -Clase B	1.000.112	20,51	20.511.039
Adcap IOL Acciones Argentinas – Clase B	2.777.816	13,37	37.127.121
Consultatio Renta Variables – Clase B	941.263	92,00	86.600.070
IAM Renta Variable – Clase B	778.360	85,56	66.597.038
IEB Value – Clase B	11.765.592	1,61	18.992.054
Megainver Estrategia - Clase B	70.724.207	2,34	165.728.035
SMR Fondo Común de Inversión - Clase C	19.641.521	2,48	48.712.700
BPF Renta Fija Dólar - Clase B	333.705	191,29	63.834.255
Morgan Stanley Cuenta USD	200.000	177,13	35.425.660
EFG Capital International Corp.	360.000	177,13	63.766.188
Total			3.502.994.608

Firmado a los efectos de su identificación con nuestro
Informe de fecha 8 de febrero de 2023
FELCARO, ROLDÁN Y ASOCIADOS
Registro de Sociedades Profesionales 7/24

José María Ibarbia
Por Comisión Fiscalizadora

Sergio M. Roldán (Socio)
Contador Público y Lic. en Administración
Matrícula N° 7917 Ley 8738
C.P.C.E. - Provincia Santa Fe

Sebastián M. Bravo
Tesorero

Andrés E. Ponte
Presidente

NOTA 22 – Patrimonio neto mínimo y fondos de garantía (continuación)

c) Fondos de Garantía I y II

Adicionalmente, los Mercados que cumplan funciones de Cámaras Compensadoras y las Cámaras Compensadoras, deberán constituir los siguientes fondos de garantía:

- Fondo de Garantía I: conformado por garantías iniciales y garantías para la cobertura de márgenes de la operatoria integrados por los Agentes de Liquidación y Compensación (en adelante ALYC);
- Fondo de Garantía II: conformado por los aportes en función del riesgo de su operatoria efectuado por los ALYC. Dicho fondo deberá permitir como mínimo, hacer frente, en condiciones de mercado extremas pero verosímiles, al incumplimiento de: i) el agente con respecto al cual se esté más expuesto o ii) la suma del segundo y el tercer agente que se encuentre más expuesto; de ambos el mayor.

Las normas internas del Mercado disponen la constitución del Fondo de Garantía Inicial Miembro Compensador (FGIMC) con los aportes que realiza cada ALyC luego de calcular mensualmente el mayor de los siguientes valores: a) \$200.000; b) 3% sobre el promedio trimestral de márgenes propios y de terceros correspondientes a los escenarios monedas, agro y financiero + 1,5% sobre el promedio trimestral de márgenes correspondientes a los escenarios monedas, agro y financiero de las CEL+ 0,15% sobre el promedio trimestral de márgenes por operatoria PAF para los emisores.

Los aportes que realizan los ALyC a los fondos de garantía se integran al Fideicomiso de Garantía para incumplimiento de miembros compensadores para las operaciones de futuros y opciones concertadas en MATba-Rofex y registradas en Argentina Clearing y Registro S.A. El fiduciario es Matba-Rofex S.A y son beneficiarios los ALyC por las operaciones garantizadas por la Cámara Compensadora. El total de los fondos se expone en la-nota 21 a los presentes estados financieros individuales condensados.

Al 31 de diciembre de 2022, el Fondo de Garantía II se encuentra integrado de la siguiente manera:

Activos	31/12/2022
Acciones	916.892.226
Pesos	4.252.088.736
FCI	431.724.394
Obligación negociable	1.523.440
CEDEAR	3.551.980
Títulos Provinciales/Municipales	2.677.640
Títulos Domésticos	1.950.193.067
Títulos Extranjeros	142.411.153
Total Fondo II	7.701.062.636

Pruebas de tensión

Los requisitos en materia de márgenes y contribuciones a los fondos de garantías han sido calculados en base a modelos y parámetros sometidos a pruebas de tensión donde se evalúan su resistencia en condiciones de mercado extremas pero verosímiles, con periodicidad trimestral de acuerdo con lo requerido por el art. 19 del Capítulo III del Título VI de las normas de la Comisión Nacional de Valores.

Firmado a los efectos de su identificación con nuestro
Informe de fecha 8 de febrero de 2023
FELCARO, ROLDÁN Y ASOCIADOS
Registro de Sociedades Profesionales 7/24

José María Ibarbia
Por Comisión Fiscalizadora

Sergio M. Roldán (Socio)
Contador Público y Lic. en Administración
Matrícula N° 7917 Ley 8738
C.P.C.E. - Provincia Santa Fe

Sebastián M. Bravo
Tesorero

Andrés E. Ponte
Presidente

NOTA 23 – Guarda de documentación

En cumplimiento de la Resolución General N° 629 de la CNV, la Sociedad encomienda la guarda de la documentación que reviste antigüedad en la Sociedad Bank S.A., dirección Diógenes Taborda 73, Código postal (C1437EFA), Ciudad Autónoma de Buenos Aires.

Adicionalmente, la Sociedad informa que posee documentación respaldatoria de las operaciones contables, impositivas y de gestión en el depósito de Custodia de Archivos S.R.L. CUIT 30-69370991-8, con domicilio legal y del depósito en la calle Gorriti 375 de la ciudad de Rosario, provincia de Santa Fe.


NOTA 24 – Instrumentos financieros

Instrumentos financieros por categoría

El siguiente cuadro muestra, para los activos y pasivos financieros registrados al 31 de diciembre de 2022 y 30 de junio de 2022, la información requerida por la NIIF 7, de acuerdo con las categorías establecidas en la NIIF 9.

	Costo amortizado	Valor razonable con cambios en el estado de resultados integral	Total al 31/12/2022
<u>Activos según Estado de Situación Financiera</u>			
Efectivo y equivalentes de efectivo	-	18.694.661.780	18.694.661.780
Activos financieros a costo amortizado	24.294.033	-	24.294.033
Créditos por servicios	539.941.609	-	539.941.609
Otros créditos	166.845.602	-	166.845.602
Total al 31/12/2022	731.081.244	18.694.661.780	19.425.743.024
<u>Pasivos según Estado de Situación Financiera</u>			
Cuentas por pagar	133.826.194	16.200.503.404	16.334.329.598
Préstamos	2.193.927.259	-	2.193.927.259
Otros pasivos	292.930.801	-	292.930.801
Total al 31/12/2022	2.620.684.254	16.200.503.404	18.821.187.658

Firmado a los efectos de su identificación con nuestro
Informe de fecha 8 de febrero de 2023
FELCARO, ROLDÁN Y ASOCIADOS
Registro de Sociedades Profesionales 7/24




José María Ibarbia
Por Comisión Fiscalizadora



Sergio M. Roldán (Socio)
Contador Público y Lic. en Administración
Matrícula N° 7917 Ley 8738
C.P.C.E. - Provincia Santa Fe



Sebastián M. Bravo
Tesorero



Andrés E. Ponte
Presidente

NOTA 24 – Instrumentos financieros (continuación)

Instrumentos financieros por categoría (continuación)

	Costo amortizado	Valor razonable con cambios en el estado de resultados integral	Total al 30/06/2022
Activos según Estado de Situación Financiera			
Efectivo y equivalentes de efectivo	-	29.286.972.724	29.286.972.724
Activos financieros a costo amortizado	26.115.799	-	26.115.799
Créditos por servicios	628.161.756	-	628.161.756
Otros créditos	139.695.511	-	139.695.511
Total al 30/06/2022	793.973.066	29.286.972.724	30.080.945.790
Pasivos según Estado de Situación Financiera			
Cuentas por pagar	130.687.942	25.913.409.437	26.044.097.379
Otros pasivos	281.117.691	-	281.117.691
Total al 30/06/2022	411.805.633	25.913.409.437	26.325.215.070

Jerarquías del valor razonable

El cuadro a continuación expone los instrumentos financieros a valor razonable al 31 de diciembre de 2022 y al 30 de junio de 2022, clasificados por jerarquía, según el método de medición utilizado. Los diferentes niveles han sido definidos de la siguiente manera:

- Nivel 1: precios de cotización (no ajustados) en mercados activos, para activos y pasivos idénticos;
- Nivel 2: datos distintos al precio de cotización incluido en Nivel 1, que sean observables para el activo o el pasivo, tanto directamente como indirectamente;
- Nivel 3: dato para el activo o el pasivo que no están basados en datos observables de mercado (esto es, datos no observables), lo cual requiere que la Sociedad elabore sus propias hipótesis y premisas.

	Nivel 1	Nivel 2	Nivel 3	Total al 31/12/2022
Activos según Estado de Situación Financiera				
Efectivo y equivalentes de efectivo	18.694.661.780	-	-	18.694.661.780
Total al 31/12/2022	18.694.661.780	-	-	18.694.661.780
Pasivos según Estado de Situación Financiera				
Cuentas por pagar	16.200.503.404	-	-	16.200.503.404
Total al 31/12/2022	16.200.503.404	-	-	16.200.503.404

Firmado a los efectos de su identificación con nuestro
 Informe de fecha 8 de febrero de 2023
 FELCARO, ROLDÁN Y ASOCIADOS
 Registro de Sociedades Profesionales 7/24

José María Ibarbia
 Por Comisión Fiscalizadora

Sergio M. Roldán (Socio)
 Contador Público y Lic. en Administración
 Matrícula N° 7917 Ley 8738
 C.P.C.E. - Provincia Santa Fe

Sebastián M. Bravo
 Tesorero

Andrés E. Ponte
 Presidente

NOTA 24 – Instrumentos financieros (continuación)

Jerarquías del valor razonable (continuación)

	Nivel 1	Nivel 2	Nivel 3	Total al 30/06/2022
Activos según Estado de Situación				
Financiera				
Efectivo y equivalentes de efectivo	29.286.972.724	-	-	29.286.972.724
Total al 30/06/2022	29.286.972.724	-	-	29.286.972.724
Pasivos según Estado de Situación				
Financiera				
Cuentas por pagar	25.913.409.437	-	-	25.913.409.437
Total al 30/06/2022	25.913.409.437	-	-	25.913.409.437

Al 31 de diciembre de 2022 y el 30 de junio de 2022, la Sociedad no posee instrumentos financieros incluidos en los Niveles 2 y 3.

Valor razonable de activos y pasivos valuados a costo amortizado

La NIIF 7 requiere exponer información sobre el valor razonable de los instrumentos financieros valuados a costo amortizado, aunque los mismos se encuentren así valuados en el estado de situación financiera, siempre y cuando sea factible estimar dicho valor razonable:

- a) Activos financieros a costo amortizado: la Sociedad considera que el valor de libros de las inversiones a corto plazo y de alta liquidez, que puedan convertirse en efectivo rápidamente y están sujetas a un riesgo insignificante de cambios en su valor, se aproximan a su valor razonable.

El valor razonable de los instrumentos que no cuentan con precios de cotización en mercados activos se ha determinado descontando los flujos de fondos futuros estimados a las tasas de mercado corrientes ofrecidas, para cada período, de corresponder, para instrumentos financieros de similares características.

- b) Créditos por servicios: se considera que el valor de libros se aproxima a su valor razonable, ya que dichos créditos son sustancialmente de corto plazo;
- c) Otros créditos: se considera que el valor de libros se aproxima a su valor razonable, ya que dichos créditos son sustancialmente de corto plazo;
- d) Cuentas por pagar: se considera que el valor de libros se aproxima a su valor razonable, ya que dichos pasivos son sustancialmente de corto plazo;
- e) Préstamos: la valuación de los préstamos se encuentra detallada en nota 10 a los presentes estados financieros. Dado que se obtuvieron en julio 2022, se considera que el valor de libros se aproxima a su valor razonable al cierre de este período.

Firmado a los efectos de su identificación con nuestro
 Informe de fecha 8 de febrero de 2023
 FELCARO, ROLDÁN Y ASOCIADOS
 Registro de Sociedades Profesionales 7/24

José María Ibarbia
 Por Comisión Fiscalizadora

Sergio M. Roldán (Socio)
 Contador Público y Lic. en Administración
 Matrícula N° 7917 Ley 8738
 C.P.C.E. - Provincia Santa Fe

Sebastián M. Bravo
 Tesorero

Andrés E. Ponte
 Presidente

NOTA 24 – Instrumentos financieros (continuación)

Valor razonable de activos y pasivos valuados a costo amortizado (continuación)

- f) Otros pasivos: se considera que el valor de libros se aproxima a su valor razonable, ya que dichos pasivos son sustancialmente de corto plazo

NOTA 25 – Ganancias acumuladas y distribución de dividendos

Restricción a la distribución de dividendos

De acuerdo a lo establecido por el artículo 70 de la Ley N° 19.550 y el Art. 5 del Capítulo III, Sección II, Título IV del T.O. 2013 de CNV, la Sociedad deberá destinar un monto no inferior al cinco por ciento (5%) del resultado positivo surgido de la sumatoria algebraica del resultado del ejercicio, los ajustes de ejercicios anteriores, las transferencias de otros resultados a resultados no asignados, y las pérdidas acumuladas de ejercicios anteriores, a la reserva legal del ejercicio, hasta alcanzar el veinte por ciento (20%) del Capital Social más el saldo de la cuenta Ajuste del Capital.

Por otra parte, la Ley de Mercado de Capitales N° 26.831, modificada por la Ley de Financiamiento Productivo N° 27.440 dispone, en su artículo N° 45, que los mercados y/o las cámaras compensadoras deberán constituir, conforme lo reglamente la Comisión Nacional de Valores, fondos de garantía destinados a hacer frente a los compromisos no cumplidos por sus agentes participantes y originados en operaciones garantizadas. Dichos fondos deberán organizarse bajo la figura fiduciaria u otra figura que apruebe la Comisión Nacional de Valores y se conformarán acorde a las mejores prácticas internacionales en la materia. Las sumas acumuladas en estos fondos deberán ser invertidas en la forma y condiciones que establezca la Comisión Nacional de Valores, la cual determinará los criterios de seguridad, rentabilidad y liquidez adecuados.

Cuando el patrimonio de la Sociedad incluya saldos deudores originados en transacciones realizadas con los propietarios en las que éstos actúan en su carácter de propietarios y no como terceros, el Directorio deberá proponer a la asamblea de accionistas un tratamiento adecuado para su absorción con apropiada descripción en el orden del día, contemplando adecuadamente los intereses de los accionistas minoritarios.

Dentro del patrimonio de la Sociedad se expone una Reserva por conversión de sociedades relacionadas en el exterior, que incluye las diferencias de cambio generadas por el efecto de la conversión a pesos argentinos de la participación en UFEX y MtR Technology, sociedades del exterior. Cuando el saldo neto de estos resultados al cierre de un ejercicio o período sea negativo (cuentas deudoras), existirá una restricción a la distribución de resultados no asignados por el mismo importe.

Política de dividendos

La Sociedad cuenta con una política de dividendos cuyo objetivo es establecer los parámetros mínimos para llevar a cabo la distribución de los mismos, considerando que el monto propuesto se calculará sobre los resultados no asignados disponibles, habiéndose detraído previamente los conceptos indicados en el párrafo anterior.

Firmado a los efectos de su identificación con nuestro
Informe de fecha 8 de febrero de 2023
FELCARO, ROLDÁN Y ASOCIADOS
Registro de Sociedades Profesionales 7/24



José María Ibarbia
Por Comisión Fiscalizadora



Sergio M. Roldán (Socio)
Contador Público y Lic. en Administración
Matrícula N° 7917 Ley 8738
C.P.C.E. - Provincia Santa Fe



Sebastián M. Bravo
Tesorero



Andrés E. Ponte
Presidente

NOTA 26 – Administración del riesgo

Al cierre actual, no hay novedades que informar respecto de lo mencionado en nota a los estados financieros al 30 de junio de 2022.

NOTA 27 – Libros rubricados

Los presentes estados financieros individuales condensados surgen de registros contables auxiliares que a la fecha de emisión se encuentran pendientes de transcripción a los libros rubricados.

NOTA 28 – Resultado por acción

Resultado por acción básica

Los resultados y el número promedio ponderado de acciones ordinarias utilizadas en el cálculo del resultado por acción básico son los siguientes:

	31/12/2022	31/12/2021
Resultado utilizado en el cálculo de resultado por acción básica	1.209.081.909	1.105.481.334
Número promedio ponderado de acciones ordinarias para propósitos del resultado por acción básico (todas las mediciones)	122.920.000	122.920.000
Resultado por acción	9,84	8,99

El promedio ponderado de acciones en circulación fue de 122.920.000, al igual que el promedio ponderado de acciones diluido, ya que no hay títulos de deuda convertibles en acciones al 31 de diciembre de 2022.

NOTA 29 – Hechos posteriores al cierre

En función de los distintos proyectos de inversión que se encuentran en proceso de análisis por parte de la sociedad controlada Primary Ventures S.A. y a los fines de poder llevar a cabo su de la mejor forma posible surge la necesidad de contar con mayores fondos líquidos. En función de ello, el directorio de Primary Ventures solicitó aportes a sus accionistas por un importe total de 400.000 dólares estadounidenses. Con fecha 3 de enero de 2023, Matba Rofex S.A. y Argentina Clearing y Registro S.A. concretaron sus aportes irrevocables mediante la transferencia de 380.000 y 20.000 dólares estadounidenses respectivamente.

No existen otros acontecimientos ocurridos entre la fecha de cierre del período y la emisión de los presentes estados financieros individuales conensados, que puedan afectar significativamente la situación financiera o los resultados del período que no hayan sido expuestos en las notas a los estados financieros.

NOTA 30 – Aprobación de los estados financieros individuales condensados

Los presentes estados financieros individuales condensados han sido aprobados por el Directorio de la Sociedad y su emisión ha sido autorizada con fecha 8 de febrero de 2023.

Firmado a los efectos de su identificación con nuestro
Informe de fecha 8 de febrero de 2023
FELCARO, ROLDÁN Y ASOCIADOS
Registro de Sociedades Profesionales 7/24

José María Ibarbia
Por Comisión Fiscalizadora

Sergio M. Roldán (Socio)
Contador Público y Lic. en Administración
Matrícula N° 7917 Ley 8738
C.P.C.E. - Provincia Santa Fe

Sebastián M. Bravo
Tesorero

Andrés E. Ponte
Presidente

ANEXO A - Propiedades, planta y equipo

Rubros	Valores de origen				Depreciaciones				Neto resultante al 31/12/2022	Neto resultante al 30/06/2022
	Al inicio del ejercicio	Altas del período	Bajas del período	Al cierre del período	Acumuladas al inicio del ejercicio	Bajas del período	Monto del período	Acumuladas al cierre del período		
Muebles y útiles	161.361.484	274.103	-	161.635.587	152.993.639	-	3.587.702	156.581.341	5.054.246	8.367.845
Equipos de computación	323.276.375	11.222.163	-	334.498.538	163.379.401	-	21.152.465	184.531.866	149.966.672	159.896.974
Mejoras sobre inmuebles de terceros	19.433.997	2.938.535	-	22.372.532	16.948.003	-	537.125	17.485.128	4.887.404	2.485.994
Rodados	64.687.811	315.390	3.601.359	61.401.842	26.232.603	3.601.359	4.781.844	27.413.088	33.988.754	38.455.208
Totales al 31/12/2022	568.759.667	14.750.191	3.601.359	579.908.499	359.553.646	3.601.359	30.059.136	386.011.423	193.897.076	
Totales al 30/06/2022	413.633.026	155.126.641	-	568.759.667	314.176.443	-	45.377.203	359.553.646		209.206.021

Firmado a los efectos de su identificación con nuestro
 Informe de fecha 8 de febrero de 2023
 FELCARO, ROLDÁN Y ASOCIADOS
 Registro de Sociedades Profesionales 7/24

José María Ibarbia
 Por Comisión Fiscalizadora

Sergio M. Roldán (Socio)
 Contador Público y Lic. en Administración
 Matrícula N° 7917 Ley 8738
 C.P.C.E. - Provincia Santa Fe

Sebastián M. Bravo
 Tesorero

Andrés E. Ponte
 Presidente

ANEXO B - Activos intangibles

Rubros	Valores de origen			Amortizaciones			Neto resultante al 31/12/2022	Neto resultante al 30/06/2022
	Al inicio del ejercicio	Altas del período	Al cierre del período	Acumuladas al inicio del ejercicio	Monto del período	Acumuladas al cierre del período		
Programas de computación	216.119.929	4.595.917	220.715.846	166.332.319	13.786.790	180.119.109	40.596.737	49.787.610
Clientela	3.323.354.765	-	3.323.354.765	646.207.871	110.778.493	756.986.364	2.566.368.401	2.677.146.894
Marca	83.454.064	-	83.454.064	748.095	-	748.095	82.705.969	82.705.969
Licencia	411.802.309	-	411.802.309	-	-	-	411.802.309	411.802.309
Totales al 31/12/2022	4.034.731.067	4.595.917	4.039.326.984	813.288.285	124.565.283	937.853.568	3.101.473.416	
Totales al 30/06/2022	3.975.284.613	59.446.454	4.034.731.067	565.689.954	247.598.331	813.288.285		3.221.442.782

Firmado a los efectos de su identificación con nuestro
 Informe de fecha 8 de febrero de 2023
 FELCARO, ROLDÁN Y ASOCIADOS
 Registro de Sociedades Profesionales 7/24

José María Ibarbia
 Por Comisión Fiscalizadora

Sergio M. Roldán (Socio)
 Contador Público y Lic. en Administración
 Matrícula N° 7917 Ley 8738
 C.P.C.E. - Provincia Santa Fe

Sebastián M. Brava
 Tesorero


Andrés E. Ponte
 Presidente

ANEXO C - Títulos valores equivalentes a efectivo e inversiones en sociedades

Sociedad emisora, denominación y características de los valores	Cantidad	Valor de cotización	Valor de costo amortizado	Valor contable al 31/12/2022		Valor contable al 30/06/2022	
				Corrientes	No corrientes	Corrientes	No corrientes
EFFECTIVO Y EQUIVALENTES DE EFFECTIVO							
Letras en moneda extranjera (Anexo G)							
Letra interna del BCRA TCR 3500 - LEGAR - Vto 08.02.2022 - 365 días	91.461.971	177,128	-	16.200.503.404	-	25.913.409.416	-
Subtotal letras en moneda extranjera				16.200.503.404	-	25.913.409.416	-
Títulos públicos nacionales en moneda extranjera (Anexo G)							
BONO REP. ARGENTINA USD STEP UP 2030	538.791	93,300	-	50.269.200	-	16.675.768	-
BONO REP. ARGENTINA USD STEP UP 2038	107.900	117,550	-	12.683.645	-	-	-
BONO REP. ARGENTINA USD STEP UP 2041	109.900	104,950	-	11.534.005	-	-	-
Subtotal títulos públicos nacionales en moneda extranjera				74.486.850	-	16.675.768	-
Títulos públicos del exterior en moneda extranjera (Anexo G):							
UNITED STATES TREASURY BILL (27/09/2022)				-	-	89.392.975	-
UNITED STATES TREASURY BILL (18/05/2023)	511.000	174,157	-	88.994.072	-	89.465.973	-
US TREASURY BOND FED STRIP PRINCIPAL PAYMENT	1.033.000	164,576	-	170.007.246	-	178.749.578	-
Subtotal títulos públicos del exterior en moneda extranjera				259.001.318	-	357.608.526	-
Certificados de depósitos argentinos (CEDEARS)							
SPY CEDEAR SPR S&P 500	22.388	6.559,500	-	146.854.086	-	153.938.995	-
Subtotal certificados de depósitos argentinos (CEDEARS)				146.854.086	-	153.938.995	-
Acciones en moneda nacional							
Bolsas y Mercados Argentinos S.A.	1.024.626	217,500	-	222.856.155	-	275.840.899	-
Subtotal acciones en moneda nacional				222.856.155	-	275.840.899	-
Totales Efectivo y equivalentes de efectivo				16.903.701.813	-	26.717.473.604	-
ACTIVOS FINANCIEROS A COSTO AMORTIZADO							
Letras en moneda nacional							
LT MUN.ROSARIO S.5 CL.B V.26/03/23 \$ C.G	-	-	5.050.226	5.050.226	-	-	-
Subtotal letras en moneda nacional				5.050.226	-	-	-
Totales Activos financieros a costo amortizado				5.050.226	-	-	-

Firmado a los efectos de su identificación con nuestro
 Informe de fecha 8 de febrero de 2023
 FELCARO, ROLDÁN Y ASOCIADOS
 Registro de Sociedades Profesionales 7/24


 José María Ibarbia
 Por Comisión Fiscalizadora


 Sergio M. Roldán (Socio)
 Contador Público y Lic. en Administración
 Matrícula N° 7917 Ley 8738
 C.P.C.E. - Provincia Santa Fe


 Sebastián M. Bravo
 Tesorero


 Andrés E. Ponte
 Presidente

ANEXO C - Títulos valores equivalentes a efectivo e inversiones en sociedades

Sociedad emisora, denominación y características de los valores	Clase	Cantidad al 31/12/2022	Valor de costo	Valor patrimonial proporcional	Mayor valor de activos	Valor llave	Valor en libros al 31/12/2022		Valor en libros al 30/06/2022	
							Corrientes	No corrientes	Corrientes	No corrientes
Inversiones permanentes en sociedades controladas										
Argentina Clearing y Registro S.A.	Ordinarias	37.663	-	6.971.062.213	-	-	-	6.971.062.213	-	6.192.125.757
Sistemas Esco S.A.	Ordinarias	58.500.000	-	1.080.533.215	423.425.581	633.484.008	-	2.137.442.804	-	2.171.845.579
Primary Ventures S.A.	Ordinarias	20.900	-	116.558.164	-	-	-	116.558.164	-	117.814.847
Lumina América S.A. de C.V.	Ordinarias	1.000	-	12.644.598	-	809.209	-	13.453.807	-	-
Lumina América S.A.U.	Ordinarias	1.200.000	-	825.203.952	-	1.420.909.906	-	2.246.113.858	-	-
PagoK S.A.U.	Ordinarias	1.000.000	-	1.159.576	-	-	-	1.159.576	-	1.029.939
Rofex Uruguay Bolsa de Valores y Futuros S.A.	Ordinarias	61.250	-	2.815.741	-	-	-	2.815.741	-	6.182.773
Nexo Agente de Liquidación y Compensación S.A. (ex Matba Alyc S.A)	Ordinarias	14.250	-	634.109.511	-	-	-	634.109.511	-	590.102.105
Matriz S.A.	Ordinarias	92.500	-	10.893.516	152.711.439	109.525.382	-	273.130.337	-	297.628.635
Totales inversiones permanentes en sociedades controladas			-	9.654.980.486	576.137.020	2.164.728.505	-	12.395.846.011	-	9.376.729.635
Inversiones en otras entidades										
Invoitrade S.A.	Ordinarias	77.902	309.026.413	-	-	-	-	309.026.413	-	309.026.413
B. Trader S.A.	Ordinarias	16.764	30.031.730	-	-	-	-	30.031.730	-	30.031.730
Mercado Abierto Electrónico S.A.	Ordinarias	12.000	79.149.511	-	-	-	-	79.149.511	-	79.149.511
Aportes VCM MILLTECH LP		-	245.093.418	-	-	-	-	245.093.418	-	245.093.418
Terminal Quequen		-	37.396.834	-	237.104.843	-	-	274.501.677	-	274.501.677
Otras participaciones		-	119.000	-	-	-	-	119.000	-	170.255
Totales inversiones en otras entidades			700.816.906	-	237.104.843	-	-	937.921.749	-	937.973.004

Firmado a los efectos de su identificación con nuestro
 Informe de fecha 8 de febrero de 2023
 FELGARO, ROLDÁN Y ASOCIADOS
 Registro de Sociedades Profesionales 7/24

José María Ibarbia
 Por Comisión Fiscalizadora

Sergio M. Roldán (Socio)
 Contador Público y Lic. en Administración
 Matrícula N° 7917 Ley 8738
 C.P.C.E. - Provincia Santa Fe

Sebastián M. Bravo
 Tesorero

Andrés E. Ponte
 Presidente

ANEXO D - Colocaciones financieras equivalentes a efectivo y activos financieros a costo amortizado

Cuenta principal y características	Valor de libros 31/12/2022	Valor de libros 30/06/2022
Efectivo y equivalentes de efectivo		
<u>Fondos comunes de inversión en moneda nacional:</u>		
HF Pesos - Clase I	205.246.546	263.354.550
Rofex 20 Renta Variable - Clase C	212.340.480	131.987.458
Megainver Estrategia - Clase B	165.728.035	170.814.644
IAM Estrategia - Clase E	139.800.311	149.549.534
Adcap Retorno Total - Clase B	-	75.519.581
SBS Capital Plus - Clase B	-	68.218.788
IAM Renta Balanceada - Clase B	-	68.205.524
Consultatio Renta Variable - Clase B	86.600.089	53.710.982
Goal Renta Global - Clase B	-	55.073.595
IAM Renta Variable - Clase B	66.597.038	41.456.742
SMR FCI - Clase C	48.712.700	43.958.127
Adcap Balanceado II - Clase B	-	75.074.508
CMA Performance - Clase B	-	34.788.012
Toronto Trust Global Capital - Clase B	-	33.915.090
IEB Renta Fija - Clase B	-	31.620.073
AdCap IOL Acciones Argentina - Clase B	37.127.182	25.323.001
Rofex 20 Renta Variable - Clase B	20.511.039	12.794.210
IEB Value - Clase B	18.992.054	12.057.394
MAF Liquidez - Clase B	-	877.569
MAF Money Market - Clase B	96.198	-
Consultatio Fondo comun de Inversion Dinero B	24.629	41.940
Consultatio Ahorro Plus Argentina - Ahorro Plus B	-	24.043
Balanz Institucional - Clase B	-	65.966.612
Consultatio Deuda Argentina - Clase B	-	70.200.919
IAM Renta Plus - Clase B	-	79.620.707
Quinquela Total Return - Clase B	-	44.385.509
Subtotal fondos comunes de inversión en moneda nacional	1.001.776.301	1.608.539.112
<u>Fondos comunes de inversión en moneda extranjera (Anexo G):</u>		
BPF Renta Fija Dolar - Clase B	63.834.255	74.768.276
IAM Estrategia - Clase B	132.683.502	62.687.107
CMA Renta Dólares - Clase B	17.899.010	17.648.733
Consultatio Income Fund - Clase B	13.090.070	13.159.163
Megainver Estrategia Agro I FCIC - Clase B	698.747	706.300
Subtotal fondos comunes de inversión en moneda extranjera	228.205.584	168.969.579
<u>Fondos de inversión en el exterior en moneda extranjera (Anexo G):</u>		
Lord Abbett Short Duration Income Fund Class A (ACC) USD (Offshore)	112.323.554	59.510.883
Subtotal fondos de inversión en el exterior en moneda extranjera	112.323.554	59.510.883
<u>Otros saldos disponibles:</u>		
En moneda nacional	198.464	283.464
En moneda extranjera (Anexo G)	296.505.037	179.662.676
Subtotal otros saldos disponibles	296.703.501	179.946.140
Total del efectivo y equivalentes de efectivo	1.639.008.940	2.016.965.714
Activos financieros a costo amortizado		
<u>Obligaciones negociables</u>		
DHS10 ON CREDICUOTAS C.S.1 VTO 15/10/2023	4.608.581	4.653.046
Subtotal obligaciones negociables	4.608.581	4.653.046
<u>Fideicomisos financieros en moneda extranjera (Anexo G)</u>		
CP FF CITES 1 U\$S CG	14.635.226	21.462.753
Subtotal fideicomisos financieros en moneda extranjera	14.635.226	21.462.753
Total de activos financieros a costo amortizado	19.243.807	26.115.799

Firmado a los efectos de su identificación con nuestro
Informe de fecha 8 de febrero de 2023
FELCARO, ROLDÁN Y ASOCIADOS
Registro de Sociedades Profesionales 7/24

José María Ibarbia
Por Comisión Fiscalizadora

Sergio M. Roldán (Socio)
Contador Público y Lic. en Administración
Matrícula N° 7917 Ley 8738
C.P.C.E. - Provincia Santa Fe

Sebastián M. Bravo
Tesorero


Andrés E. Ponte
Presidente

ANEXO G - Activos y pasivos en moneda extranjera

Rubros	Al 31 de diciembre de 2022			Al 30 de junio de 2022	
	Monto y clase de la moneda extranjera	Tipo de cambio vigente	Monto en moneda local	Monto en moneda local	
ACTIVO					
Activo corriente					
Efectivo y equivalentes de efectivo					
Caja	US\$ 5.265	177,128	932.565	52.319	
Bancos Cta. Cte.	US\$ 841.433	177,128	149.041.655	125.196.675	
Letras en moneda extranjera (Anexo C)	US\$ 91.461.971	177,128	16.200.503.404	25.913.409.416	
Títulos valores equivalentes a efectivo (Anexo C)					
Títulos públicos nacionales en moneda extranjera					
BONO REP. ARGENTINA USD STEP UP 2030	US\$ 153.286	327,944	50.269.200	16.675.768	
BONO REP. ARGENTINA USD STEP UP 2038	US\$ 38.596	328,627	12.683.645	-	
BONO REP. ARGENTINA USD STEP UP 2041	US\$ 34.069	338,548	11.534.005	-	
Títulos públicos del exterior en moneda extranjera (Anexo C)					
UNITED STATES TREASURY BILL (27/09/2022)			-	89.392.975	
UNITED STATES TREASURY BILL (18/05/2023)	US\$ 502.427	177,128	88.994.072	89.465.973	
US TREASURY BOND FED STRIP PRINCIPAL PAYMENT	US\$ 959.797	177,128	170.007.246	178.749.578	
Colocaciones financieras equivalentes a efectivo (Anexo D)					
Fondos comunes de inversión					
BPF Renta Fija Dolar - Clase B	US\$ 360.384	177,128	63.834.255	74.768.276	
IAM Estrategia - Clase B	US\$ 749.081	177,128	132.683.502	62.687.107	
CMA Renta Dólares - Clase B	US\$ 101.051	177,128	17.899.010	17.648.733	
Consultatio Income Fund - Clase B	US\$ 73.902	177,128	13.090.070	13.159.163	
Megainver Estrategia Agro I FCIC - Clase B	US\$ 3.945	177,128	698.747	706.300	
Fondos de inversión en el exterior					
LORD ABBETT SHORT DURATION INCOME FUND CLASS A (ACC) USD (OFFSHORE)	US\$ 634.137	177,128	112.323.554	59.510.883	
Otros saldos disponibles	US\$ 1.673.956	177,128	296.505.037	179.662.676	
Subtotal de efectivo y equivalentes de efectivo			17.320.999.967	26.821.085.842	
Activos financieros a costo amortizado (Anexo D)					
Fideicomisos financieros					
CP FF CITES 1 US\$ CG	US\$ 82.625	177,128	14.635.226	21.462.753	
Subtotal de activos financieros a costo amortizado			14.635.226	21.462.753	
Créditos por servicios					
Cuentas a cobrar - Operadores					
Subtotal de créditos por servicios	US\$ 5.209	177,128	922.617	7.237.187	
Otros créditos					
Partes relacionadas	US\$ 49.475	177,128	8.763.375	8.863.176	
Mutuos a cobrar	US\$ 113.549	177,128	20.112.718	20.336.809	
Diversos	US\$ 16.675	177,128	2.953.608	1.928.501	
Subtotal de otros créditos			31.829.701	31.128.486	
Total del activo corriente y del activo			17.368.387.511	26.880.914.268	
PASIVO					
Pasivo corriente					
Cuentas por pagar					
Fondos de terceros de libre disponibilidad					
Subtotal cuentas por pagar	US\$ 91.461.971	177,128	16.200.503.404	25.913.409.437	
Préstamos					
Préstamo con parte relacionada	US\$ 1.437.390	177,128	254.602.505	-	
Préstamo por compra de acciones Lumina América S.A.U.	US\$ 1.032.983	177,128	182.970.466	-	
Subtotal préstamos			437.572.971	-	
Otros pasivos					
Dividendos a pagar en efectivo	US\$ 1.104.522	177,128	195.642.119	136.235.500	
Pasivos por arrendamiento oficinas comerciales	US\$ 61.102	177,128	10.822.942	10.532.982	
Subtotal de otros pasivos			206.465.061	146.768.482	
Total del pasivo corriente			16.844.541.436	26.060.177.919	
Pasivo no corriente					
Préstamos					
Préstamo con parte relacionada	US\$ 5.758.226	177,128	1.019.944.802	-	
Préstamo por compra de acciones Lumina América S.A.U.	US\$ 4.157.492	177,128	736.409.486	-	
Subtotal préstamos			1.756.354.288	-	
Otros pasivos					
Pasivos por arrendamiento oficinas comerciales	US\$ 16.406	177,128	2.905.893	9.427.696	
Subtotal de otros pasivos			2.905.893	9.427.696	
Total del pasivo no corriente			1.759.260.181	9.427.696	
Total del pasivo			18.603.801.617	26.069.605.615	

Firmado a los efectos de su identificación con nuestro
 Informe de fecha 8 de febrero de 2023
 FELCARO, ROLDÁN Y ASOCIADOS
 Registro de Sociedades Profesionales 7/24


 José María Ibarbia
 Por Comisión Fiscalizadora


 Sergio M. Roldán (Socio)
 Contador Público y Lic. en Administración
 Matrícula N° 7917 Ley 8738
 C.P.C.E. - Provincia Santa Fe


 Sebastián M. Bravo
 Tesorero


 Andrés E. Ponte
 Presidente

ANEXO H - Gastos operativos - Información requerida por el Art. 64 Inc. B) de la Ley 19.550

Concepto	Notas/Anexos	31/12/2022 (Seis meses)	31/12/2021 (Seis meses)	31/12/2022 (Tres meses)	31/12/2021 (Tres meses)
Remuneraciones al personal		394.027.062	386.161.865	180.157.624	168.557.732
Cargas sociales		95.087.684	88.787.668	44.270.760	39.149.295
Honorarios a Directores y miembros de la Comisión Fiscalizadora		81.700.000	83.761.072	33.785.666	37.604.440
Honorarios y retribuciones por servicios		47.567.493	57.139.002	19.509.702	31.697.652
Desarrollo de mercado		233.311.349	170.821.507	110.932.788	97.965.892
Impuestos y tasas		106.981.051	120.823.539	48.021.112	64.481.553
Mantenimiento de sistemas informáticos		189.408.012	29.398.908	114.977.604	16.612.248
Sistemas y redes de comunicaciones		44.270.303	45.430.280	22.092.895	23.531.160
Operación y mantenimiento del sistema electrónico		173.996.504	130.819.593	84.153.899	63.678.633
Amortizaciones de activos intangibles	Anexo B	124.565.283	121.633.893	61.339.385	62.957.608
Depreciaciones de propiedades, planta y equipo	Anexo A	30.059.136	17.761.745	15.073.153	9.322.675
Alquileres y servicios oficinas		8.833.044	4.129.756	5.182.592	2.303.677
Amortizaciones derechos de uso	Nota 7	6.593.947	11.950.159	3.296.974	4.876.089
Mantenimiento y limpieza de propiedades, planta y equipo		2.074.658	2.050.190	1.418.045	1.211.462
Refrigerios		18.007.525	12.998.522	10.521.476	7.522.248
Movilidad		10.867.488	6.566.034	5.987.862	4.959.350
Publicidad y difusión		8.338.153	10.289.149	3.976.979	6.023.310
Capacitación, estudio e investigación		3.860.346	5.033.746	3.106.907	1.477.710
Impresos, útiles, insumos y publicaciones		2.737.760	2.933.710	862.638	801.014
Comisiones y gastos bancarios		839.212	816.762	547.324	520.969
Seguros de retiro		5.085.306	9.405.928	2.326.869	4.477.321
Seguros		813.545	872.882	394.927	452.116
Diversos		7.617.760	9.745.844	4.899.241	6.679.492
Total gastos operativos		1.596.642.621	1.329.331.754	776.836.422	656.863.646

Firmado a los efectos de su identificación con nuestro
 Informe de fecha 8 de febrero de 2023
 FELCARO, ROLDÁN Y ASOCIADOS
 Registro de Sociedades Profesionales 7/24

José María Ibarbia
 Por Comisión Fiscalizadora

Sergio M. Roldán (Socio)
 Contador Público y Lic. en Administración
 Matrícula N° 7917 Ley 8738
 C.P.C.E. - Provincia Santa Fe

Sebastián M. Bravo
 Tesorero

Andrés E. Ponte
 Presidente

MATBA-ROFEX S.A.
RESEÑA INFORMATIVA
PERÍODO DE SEIS MESES TERMINADO EL 31 DE DICIEMBRE DE 2022

I. BREVE COMENTARIO SOBRE LAS OPERACIONES DEL GRUPO EN EL PERÍODO DE SEIS MESES TERMINADO EL 31 DE DICIEMBRE DE 2022

Como se observa en el cuadro de volumen operado para el período (julio 2022 – diciembre 2022), se alcanzó un volumen de 31.221.865 toneladas en total, que representa un aumento del 19,5% respecto al mismo período del ejercicio anterior.

A su vez, el Open Interest promedio diario, indicador de liquidez, fue de 6.643.000 toneladas, que implicó una caída del 7,4% respecto al mismo período del ejercicio anterior.

Durante este período de seis meses (julio 2022 – diciembre 2022) se registraron, compensaron y liquidaron 178.074.558 contratos de futuros y opciones de los productos DLR, GFG, RFX20, ORO, WTI, PMP MtR, YPFDF MtR, YUAN CNH y LEDES.

En lo que respecta a futuros de dólar, el período finalizó con un volumen operado de 100.825.843 contratos, mientras que los futuros sobre índices accionarios alcanzaron los 178.939 contratos operados para el índice ROFEX20, y para el producto GFG, un total de 166.538 contratos.

En cuanto a los productos operados vía interconexión con MAE (Mercado Abierto Electrónico S.A.), se realizaron licitaciones en este período de seis meses por un total de 3.935.516.643, entre títulos y letras.

El tonelaje por producto presenta los siguientes volúmenes: soja 13.570.000 toneladas, trigo 6.571.400 toneladas, maíz 9.589.800 toneladas, soja mini 366.030 toneladas, trigo mini 42.830 toneladas, maíz mini 65.000 toneladas, maíz chicago 282.500 toneladas, soja chicago 615.335 toneladas, soja disponible 26.700 toneladas en dólares y 85.800 toneladas en pesos, trigo disponible 500 toneladas en dólares y 840 toneladas en pesos y maíz disponible 5.130 toneladas en pesos.

II. ESTRUCTURA PATRIMONIAL

	31/12/2022	31/12/2021	31/12/2020	31/12/2019
Activo corriente	34.877.203.927	33.724.649.999	36.407.610.547	32.080.746.158
Activo no corriente	15.763.629.717	14.554.078.814	14.266.684.534	10.612.080.904
Total del activo	50.640.833.644	48.278.728.813	50.674.295.081	42.692.827.062
Pasivo corriente	24.809.969.555	23.219.847.834	23.445.029.953	21.077.681.671
Pasivo no corriente	1.127.430.402	1.089.153.101	1.267.226.298	235.263.652
Total del pasivo	25.937.399.957	24.309.000.935	24.712.256.251	21.312.945.323
Patrimonio controlante	24.085.786.805	23.352.143.583	24.035.769.860	19.707.103.060
Patrimonio no controlante	617.646.882	617.584.295	1.926.268.970	1.672.778.679
Patrimonio total	24.703.433.687	23.969.727.878	25.962.038.830	21.379.881.739
Total del pasivo y patrimonio	50.640.833.644	48.278.728.813	50.674.295.081	42.692.827.062

Firmado a los efectos de su identificación con nuestro
Informe de fecha 8 de febrero de 2023
FELCARO, ROLDÁN Y ASOCIADOS
Registro de Sociedades Profesionales 7/24



José María Ibarbia
Por Comisión Fiscalizadora



Sergio M. Roldán (Socio)
Contador Público y Lic. en Administración
Matrícula N° 7917 Ley 8738
C.P.C.E. - Provincia Santa Fe



Sebastián M. Bravo
Tesorero



Andrés E. Ponte
Presidente

III. ESTRUCTURA DE RESULTADOS

	31/12/2022	31/12/2021	31/12/2020	31/12/2019
Resultado operativo de operaciones que continúan	1.794.633.075	1.404.234.813	1.677.272.250	933.472.107
Resultados financieros	(205.926.351)	(66.056.630)	1.484.553.243	971.504.011
Otros resultados del período	(30.649.955)	49.152.459	20.088.092	(23.234.839)
Resultado del período de operaciones que continúan antes de impuesto a las ganancias	1.558.056.769	1.387.330.642	3.181.913.585	1.881.741.279
Impuesto a las ganancias	(315.333.432)	(253.565.838)	(686.954.866)	(407.926.954)
Resultado del período	1.242.723.337	1.133.764.804	2.494.958.719	1.473.814.325
Otros resultados integrales	34.986.352	(2.192.222)	(197.354)	269.129
Resultado integral total del período	1.277.709.689	1.131.572.582	2.494.761.365	1.474.083.454
Resultado integral total del período atribuible a:				
Propietarios de la controladora	1.209.081.909	1.105.481.334	2.281.187.543	1.217.881.611
Participaciones no controladoras	68.627.780	26.091.248	213.573.822	256.201.843

IV. ESTRUCTURA DE LA GENERACIÓN O APLICACIÓN DE FONDOS

	31/12/2022	31/12/2021	31/12/2020	31/12/2019
Fondos generados por las actividades operativas	(2.746.104.218)	5.274.380.969	9.388.921.073	15.040.021.720
Fondos utilizados en las actividades de inversión	(729.368.753)	(101.703.519)	(303.972.410)	(98.321.464)
Fondos utilizados en las actividades de financiación	(1.090.152.018)	(1.683.964.653)	(1.588.645.567)	(88.230.904)
Resultados financieros y por tenencia incluido RECPAM generado por el efectivo y sus equivalentes	(157.766.770)	(66.056.632)	1.484.553.243	1.027.414.089
Total de fondos (utilizados) generados durante el período	(4.723.391.759)	3.422.656.165	8.980.856.339	15.880.883.441

DATOS ESTADÍSTICOS

V. INFORMACIÓN RELATIVA AL VOLUMEN OPERADO (EXPRESADO EN TONELADAS)

Meses	31/12/2022 2er período	31/12/2021 2er período	31/12/2020 2er período	31/12/2019 2er período	31/12/2018 2er período (1)
Total	31.221.865	26.134.373	31.264.453	26.813.052	20.049.216

(1) Información correspondiente al Mercado a Término de Buenos Aires S.A.

Firmado a los efectos de su identificación con nuestro
Informe de fecha 8 de febrero de 2023
FELCARO, ROLDÁN Y ASOCIADOS
Registro de Sociedades Profesionales 7/24

José María Ibarbia
Por Comisión Fiscalizadora

Sergio M. Roldán (Socio)
Contador Público y Lic. en Administración
Matrícula N° 7917 Ley 8738
C.P.C.E. - Provincia Santa Fe

Sebastián M. Bravo
Tesorero

Andrés E. Ponte
Presidente

VI. PRINCIPALES INDICADORES, RAZONES O ÍNDICES

Concepto	31/12/2022	31/12/2021	31/12/2020	31/12/2019
Liquidez (Activo corriente/Pasivo corriente)	1,406	1,452	1,553	1,522
Solvencia (Patrimonio/Pasivo total)	0,952	0,986	1,051	1,003
Inmovilización de capital (Activo no corriente/Activo total)	0,311	0,301	0,282	0,249

VII. PERSPECTIVAS

En relación a los productos agropecuarios, en el trimestre se registró una disminución de un 7,7% en nuestra operatoria respecto al trimestre previo y un incremento del 9,8% contra al último trimestre del 2021, alcanzando 14.988.765 tn operadas. Estos niveles de operatoria, aunque importantes, no pudieron tener un volumen más destacado ya que este periodo estuvo muy influenciado por la implementación del dólar soja, el cual trajo aparejadas distorsiones de precios entre las distintas posiciones y productos negociados.

Hacia el próximo trimestre, el volumen negociado respecto a los productos agro podría tener una merma respecto al inmediato anterior ya que, tal como lo informó la Bolsa de Comercio de Rosario en su informe del 29 de diciembre, la primavera del 2022 fue la más seca de los últimos 35 años, derivando en caídas potenciales de un 50% de los rindes de soja, que es el producto más operado en este segmento. Si bien la relación entre cosecha y volumen negociado de futuros y opciones no es lineal, es indudable que una disminución de esta magnitud podría implicar menores coberturas por falta de producto. Sin embargo, esta línea de pensamiento puede ser compensada por una mayor volatilidad generada por la incertidumbre climática.

Con un horizonte más de mediano plazo las expectativas de volúmenes de futuros y opciones agropecuarios son indudablemente muy positivas, y el grupo Matba Rofex está trabajando en la ampliación de funcionalidades de operatoria (por ejemplo, el Registro de operaciones OTC a mediados de 2023), mejorando los procesos de entrega física y ampliando el alcance y difusión a más Agentes y usuarios finales para proyectar y consolidar las tasas de crecimiento que se han registrado en los últimos años.

En lo que refiere a futuros de dólar, el trimestre estuvo marcado por cierta estabilización de variables y una lectura de menor probabilidad de devaluación del tipo de cambio, debito al éxito de los esquemas denominados “dólar soja” en los meses de septiembre y diciembre, generando un incremento de reservas. En el trimestre, el volumen operado alcanzó los 44,8 millones de contratos, siendo un 20,1% inferior al trimestre anterior, pero un 38% superior al mismo período de 2021.

Para el primer trimestre del año 2023, estimamos que el inicio de un año electoral, la subsistencia del “cepo cambiario” y la multiplicidad de tipos de cambios generarán la necesidad de intensificar las coberturas por parte de los participantes del mercado.

Respecto a otros futuros financieros, se estima que la operatoria de los contratos sobre oro y petróleo seguirá impulsada por la volatilidad generada a nivel internacional producto de la crisis entre Ucrania y Rusia, mientras que el resto de los futuros vinculados a la renta variable se verán favorecidos por los mayores volúmenes concertados en el mercado de contado.

Firmado a los efectos de su identificación con nuestro
Informe de fecha 8 de febrero de 2023
FELCARO, ROLDÁN Y ASOCIADOS
Registro de Sociedades Profesionales 7/24



José María Ibarbia
Por Comisión Fiscalizadora



Sergio M. Roldán (Socio)
Contador Público y Lic. en Administración
Matrícula N° 7917 Ley 8738
C.P.C.E. - Provincia Santa Fe



Sebastián M. Bravo
Tesorero



Andrés E. Ponte
Presidente

Con respecto al Mercado de Fondos Comunes de Inversión (MFCI) y el servicio de registración y remuneración a billeteras digitales, ambos productos han crecido significativamente en los últimos meses y son relevantes para el cumplimiento del propósito de Matba Rofex: que cada vez más personas lleguen al mercado de capitales, fomentando la inclusión financiera. En lo que resta del ejercicio se continuarán realizando mejoras en la usabilidad, a los efectos de aumentar el AUM (asset under management) total del MFCI, y se intentará continuar ampliando el alcance de los servicios prestados a billeteras digitales, que ya superaron las 9 millones de cuentas en Argentina.

Por último, somos muy optimistas con relación a nuestra división tecnológica. Primary hoy representa aproximadamente el 19% de la facturación (sin considerar "intercompany") total neta del Grupo y contiene el 64% de los empleados. Durante el trimestre se han llevado a cabo importantes transformaciones –que continuarán durante todo el ejercicio- con respecto a la estructura, comunicación, estrategia de posicionamiento de marca y de comercialización con el fin de potenciar aún más este segmento, tanto a nivel local como internacional.

Si a lo anterior se agrega la nueva empresa incorporada al Grupo, Lumina Americas, los ingresos por tecnología alcanzan casi la mitad de los ingresos totales. Por otra parte, en lo que respecta a Lumina, 2022 cerró con números muy buenos de ventas y EBITDA. Para el 2023 se espera profundizar la integración de esta empresa con el Grupo MtR para capturar mayores sinergias.

Firmado a los efectos de su identificación con nuestro
Informe de fecha 8 de febrero de 2023
FELCARO, ROLDÁN Y ASOCIADOS
Registro de Sociedades Profesionales 7/24

José María Ibarbia
Por Comisión Fiscalizadora

Sergio M. Roldán (Socio)
Contador Público y Lic. en Administración
Matrícula N° 7917 Ley 8738
C.P.C.E. - Provincia Santa Fe

Sebastián M. Bravo
Tesorero

Andrés E. Ponte
Presidente

INFORME DE LA COMISIÓN FISCALIZADORA

Señores Presidente, Directores y Accionistas de

MATBA ROFEX SOCIEDAD ANÓNIMA

Presentes

Los miembros de la Comisión Fiscalizadora de MATBA ROFEX SOCIEDAD ANÓNIMA, CUIT Nro. 30-52569841-2, de acuerdo con lo dispuesto por el inciso 5 del artículo 294 de la Ley General de Sociedades Nº 19.550, y los Estatutos Sociales, y en cumplimiento del mandato conferido, hemos procedido a verificar, con el alcance que se describe en el apartado II, los documentos detallados en el apartado I siguiente.

La preparación y emisión de los documentos detallados en el apartado I siguiente es una responsabilidad del Directorio de la Sociedad en ejercicio de sus funciones exclusivas. Adicionalmente, el Directorio también es responsable de la existencia del control interno que considere necesario para posibilitar la preparación de estados financieros libres de distorsiones significativas originadas en errores o en irregularidades.

Nuestra responsabilidad es informar sobre dichos documentos en base al trabajo realizado con el alcance que se menciona en el apartado II.

I) **DOCUMENTOS EXAMINADOS**

1) Los estados financieros intermedios consolidados condensados adjuntos de **MATBA ROFEX SOCIEDAD ANÓNIMA** con sus sociedades controladas (las que se detallan en la nota 1 a dichos estados financieros consolidados) que incluyen (a) el estado intermedio consolidado condensado de situación financiera al **31 de diciembre de 2022**, (b) el correspondiente estado intermedio consolidado condensado de resultados y de otros resultado integrales por el período de **seis** meses finalizado el **31 de diciembre de 2022**, (c) el estado de cambios en el patrimonio, (d) el estado de flujos de efectivo por el período de **seis** meses finalizado en esa fecha y (e) la información complementaria contenida en las notas y anexos de los estados financieros consolidados condensados.

2) Los estados financieros intermedios individuales condensados adjuntos de **MATBA ROFEX SOCIEDAD ANÓNIMA** (en adelante, mencionada indistintamente la “Sociedad”) que incluyen: a) el estado de situación financiera individual condensado al **31 de diciembre de 2022**, (b) el estado individual condensado de resultados y otros resultados integrales por el período de **seis** meses finalizado el **31 de diciembre de 2022**, (c) el estado de cambios en el patrimonio, (d) el estado de flujos de efectivo por el período de **seis** meses finalizado en esa fecha, y (e) la información complementaria contenida en las notas y anexos de los estados financieros individuales condensados.

II) ALCANCE DEL EXAMEN

La preparación y emisión de los mencionados Estados Financieros es responsabilidad del Directorio de la sociedad, en ejercicio de sus funciones específicas según los siguientes criterios y parámetros:

a) Los estados financieros individuales condensados de acuerdo con las Normas Internacionales de Información Financiera, adoptadas por la Federación Argentina de Consejos Profesionales de Ciencias Económicas (FACPCE) como normas contables profesionales e incorporadas por la Comisión Nacional de Valores (CNV) a su normativa, tal como fueron aprobadas por el Consejo de Normas Internacionales de Contabilidad (“IASB”, por su sigla en inglés), y por lo tanto es responsable de la preparación y presentación de los estados financieros intermedios individuales adjuntos, de acuerdo con la Norma Internacional de Contabilidad 34, “Información financiera intermedia”.

b) Los estados financieros consolidados condensados de acuerdo con las Normas Internacionales de Información Financiera, adoptadas por la FACPCE como normas contables profesionales e incorporadas por la CNV a su normativa, tal como fueron aprobadas por el Consejo de Normas Internacionales de Contabilidad (“IASB”, por su sigla en inglés), y por lo tanto es responsable de la preparación y presentación de los estados financieros intermedios consolidados condensados adjuntos, de acuerdo con la Norma Internacional de Contabilidad 34, “Información financiera intermedia”.

El Directorio también es responsable de la existencia del control interno que considere necesario para posibilitar la preparación de estados financieros libres de distorsiones significativas originadas en errores o en irregularidades.

Hemos revisado asimismo la Reseña Informativa anexa a los Estados Financieros de **MATBA ROFEX SOCIEDAD ANÓNIMA**, al **31 de diciembre de 2022** (seis meses), requerida por las Normas de la CNV.

No hemos efectuado ningún control de gestión y, por lo tanto, no hemos evaluado los criterios y decisiones empresarias de administración, financiación, comercialización ni producción, dado que estas cuestiones son de responsabilidad exclusiva del Directorio. Nuestro trabajo fue realizado teniendo en cuenta el informe del auditor externo, Contador **Sergio Roldán**, de fecha 8 de febrero de 2023, quien manifiesta que su revisión se limitó a la aplicación de los procedimientos establecidos en la Norma Internacional de Encargos de Revisión NIER 2410 “Revisión de información financiera intermedia desarrollada por el auditor independiente de la entidad”, la cual fue adoptada como norma de revisión en Argentina mediante la Resolución Técnica N° 33 de FACPCE tal y como fue aprobada por el Consejo de Normas Internacionales de Auditoría y Aseguramiento (IAASB por sus siglas en inglés). Dicha norma requiere que el auditor cumpla con los requerimientos de ética aplicables.

Desde nuestra designación, participando de todas las reuniones a las que fuimos citados, en ejercicio de control de legalidad que nos compete, hemos aplicado durante el período los distintos procedimientos descriptos en el artículo 294 de la Ley General de Sociedades N° 19.550, que consideramos necesarios de acuerdo con las circunstancias, examinando periódicamente los documentos de la Sociedad y analizado sus registros e inventarios, no teniendo observaciones que formular al respecto.

III) MANIFESTACIONES DE LA COMISIÓN FISCALIZADORA.

En base a nuestra revisión, informamos que los estados financieros de **MATBA ROFEX SOCIEDAD ANÓNIMA** al **31 de diciembre de 2022**, indicados más arriba en este informe, consideran todos los hechos y circunstancias significativos que son de nuestro conocimiento y que, en relación con los mismos, no tenemos observaciones que formular, y en particular que:

a) Nada ha llamado nuestra atención que nos hiciera pensar que los estados financieros intermedios consolidados condensados de **MATBA ROFEX SOCIEDAD ANONIMA** identificados en el apartado 1) no están preparados, en todos sus aspectos significativos, de conformidad con la Norma Internacional de Contabilidad 34;

b) Nada ha llamado nuestra atención que nos hiciera pensar que los estados financieros intermedios individuales condensados de **MATBA ROFEX SOCIEDAD ANONIMA** identificados en el apartado 2) no están preparados en todos sus aspectos significativos, de conformidad con la Norma Internacional de Contabilidad 34.

Acreditación cumplimiento de lo previsto por las normas sobre garantía de los Directores:

Se deja constancia que la garantía de los Directores está constituida mediante pólizas de seguros de caución a nombre de **MATBA ROFEX SOCIEDAD ANÓNIMA** de acuerdo con lo dispuesto por el Estatuto Social, todo lo cual no ha merecido observación alguna por parte de la Comisión Fiscalizadora.

IV) INFORMACIÓN ADICIONAL SOBRE CUMPLIMIENTO DE DISPOSICIONES VIGENTES

En cumplimiento de disposiciones vigentes informamos, respecto de **MATBA ROFEX SOCIEDAD ANÓNIMA**, que:

a) los **Estados Financieros** mencionados en el apartado I. de este informe, cumplen, en lo que es materia de nuestra competencia, con lo dispuesto en la Ley General de Sociedades N° 19.550, y en las normas aplicables de la CNV;

b) no tenemos observaciones que formular respecto del contenido de la Reseña Informativa -requerida por el artículo 4°, Capítulo III, Título IV de las Normas de la CNV;

c) los **Estados Financieros** se encuentran en proceso de transcripción al Libro de Inventarios y Balances y han sido preparados, en todos sus aspectos significativos, de conformidad con las normas pertinentes de la Ley General de Sociedades y de la CNV. Dichos estados financieros surgen de registros contables que se encuentran pendientes de transcripción al libro Diario respectivo;

d) Al **31 de diciembre de 2022**, según surge de los estados financieros individuales condensados mencionados en el apartado 2) de este informe, no surgen observaciones que formular en relación al cumplimiento del Patrimonio Neto Mínimo y los Fondos de

Garantía II y III, conforme a las exigencias establecidas en el Título VI de las Normas de la CNV;

e) Los auditores externos han desarrollado su tarea aplicando las normas de auditoría vigentes para la revisión de períodos intermedios, establecidas por las Resoluciones Técnicas de la Federación Argentina de Consejos Profesionales de Ciencias Económicas.

Rosario, 8 de febrero de 2022.



José María Ibarbia

(abogado)

Por Comisión Fiscalizadora

**INFORME DE REVISIÓN DE LOS AUDITORES INDEPENDIENTES
SOBRE ESTADOS FINANCIEROS CONDENSADOS DE PERÍODOS INTERMEDIOS**

Señores Presidente y Directores de
Matba-Rofex S.A.
CUIT N°: 30-52569841-2
Domicilio Legal: Paraguay 777 – Piso 15°
Rosario, Provincia de Santa Fe

INFORME SOBRE LOS ESTADOS FINANCIEROS CONDENSADOS DE PERÍODOS INTERMEDIOS

Hemos efectuado una revisión de los estados financieros consolidados e individuales condensados adjuntos de **MATBA ROFEX S.A.** (la "Sociedad") que comprenden el estado de situación financiera consolidado e individual condensados al 31 de diciembre de 2022, el estado de resultados y de otros resultados integrales consolidado e individual condensados, el estado de cambios en el patrimonio consolidado e individual condensados y el estado de flujos de efectivo consolidado e individual condensados correspondientes al período de seis meses finalizado en esa fecha, así como un resumen de las políticas contables significativas y otra información explicativa incluidas en sus notas 1 a 18 y los anexos A, B, C, D, E, G y H de los estados financieros consolidados condensados y en las notas 1 a 30 y los anexos A, B, C, D, G y H de los estados financieros individuales condensados. Las cifras resumidas (expresadas en pesos) de los citados estados financieros condensados son las siguientes:

	Consolidados	Individuales
Estado de situación financiera condensado		
Activo	50.640.833.644	43.841.618.318
Pasivo	25.937.399.957	19.755.831.513
Patrimonio atribuible a las participaciones no controladas	617.646.882	-
Patrimonio atribuible a los propietarios de la Sociedad controladora	24.085.786.805	24.085.786.805
Estado de resultados y de otros resultados integrales condensado		
Resultado integral del período – Ganancia	1.277.709.689	1.209.081.909
Estado de flujos de efectivo condensado		
Disminución	(4.723.391.759)	(10.592.310.944)

Responsabilidad del Directorio de la Sociedad en relación con los estados financieros condensados

El Directorio de la Sociedad es responsable de la preparación y presentación razonable de los estados financieros consolidados e individuales condensados adjuntos correspondientes al período intermedio mencionado precedentemente de acuerdo con las Normas Internacionales de Información Financiera, adoptadas por la Federación Argentina de Consejos Profesionales de Ciencias Económicas (FACPCE) como normas contables profesionales e incorporadas por la Comisión Nacional de Valores (CNV) a su normativa, tal como fueron aprobadas por el Consejo de Normas Internacionales de Contabilidad ("IASB", por su sigla en inglés), y por lo tanto es responsable de la preparación y presentación de los estados financieros consolidados e individuales adjuntos, de acuerdo con la Norma Internacional de Contabilidad 34, "Información financiera intermedia".

El Directorio también es responsable del control interno que considere necesario para permitir la preparación de los estados financieros condensados libres de incorrecciones significativas.

Responsabilidad del auditor

Nuestra responsabilidad consiste en emitir una conclusión sobre los estados financieros consolidados e individuales condensados adjuntos basada en nuestra revisión, la cual se limitó a la aplicación de los procedimientos establecidos en la Norma Internacional de Encargos de Revisión NIER 2410 "Revisión de información financiera intermedia desarrollada por el auditor independiente de la entidad", al cual fue adoptada como norma de revisión en Argentina mediante la Resolución Técnica N° 33 de la FACPCE tal y como fuera aprobada por el Consejo de Normas Internacionales de Auditoría y Aseguramiento (IAASB por su sigla en inglés). Dicha norma requiere que el auditor cumpla con los requisitos de ética.

Una revisión de los estados contables de períodos intermedios consiste en realizar indagaciones, principalmente a las personas responsables de los temas financieros y contables, y aplicar procedimientos analíticos y otros procedimientos de revisión. Una revisión tiene un alcance significativamente menor que el de una auditoría y, por consiguiente, no nos permite obtener seguridad de que tome conocimiento de todos los temas significativos que podrían identificarse en una auditoría. En consecuencia, no expresamos opinión de auditoría.

Conclusión

Sobre la base de nuestra revisión, nada llamó nuestra atención que nos hiciera pensar que los estados financieros consolidados e individuales condensados de **MATBA ROFEX S.A.** correspondientes al período de seis meses finalizado el 31 de diciembre de 2022 no están preparados, en todos sus aspectos significativos, de conformidad con la Norma Internacional de Contabilidad 34.

INFORME SOBRE OTROS REQUERIMIENTOS LEGALES Y REGLAMENTARIOS

- a) Los estados financieros consolidados e individuales condensados identificados en el apartado 1 de este informe han sido preparados, en todos sus aspectos significativos, de acuerdo con lo dispuesto en la Ley General de Sociedades N° 19.550 y en las normas aplicables de la CNV;
- b) Las cifras de los estados financieros consolidados condensados mencionados en el apartado 1 de este informe surgen de aplicar los procedimientos de consolidación establecidos por las NIIF a partir de los estados financieros individuales condensados de las sociedades que integran el grupo económico, las que se detallan en la nota 1 a los estados financieros consolidados condensados;
- c) Los estados financieros consolidados e individuales condensados adjuntos surgen de registros contables auxiliares que a la fecha de emisión del presente informe se encuentran pendientes de transcripción a los libros rubricados;
- d) En lo que es materia de nuestra competencia no tenemos observaciones que formular sobre la información incluida en nota 22 a los estados financieros individuales condensados adjuntos en relación con las exigencias establecidas por la CNV respecto de Patrimonio Neto Mínimo y Fondos de garantía II y III;
- e) Como parte de nuestro trabajo, cuyo alcance se describe en el apartado 3 de este informe, hemos revisado la Reseña Informativa correspondiente al período de seis meses finalizado el 31 de diciembre de 2022 requerida por las normas de la CNV preparada por el Directorio y sobre la cual, en lo que es materia de nuestra competencia, no tenemos observaciones que formular;

- f) Según surge de los registros contables de la Sociedad controladora, el pasivo devengado al 31 de diciembre de 2022 a favor del Sistema Integrado Previsional Argentino en concepto de aportes y contribuciones previsionales ascendía a \$ 20.705.364 y no era exigible a esa fecha; y
- g) Según surge de los registros contables de la Sociedad controladora, el pasivo devengado al 31 de diciembre de 2022 a favor de la Administración Provincial de Impuestos de la Provincia de Santa Fe en concepto de impuesto sobre los ingresos brutos ascendía a \$ 14.375 y no era exigible a esa fecha.

Rosario, 8 de febrero de 2023

FELCARO, ROLDÁN Y ASOCIADOS
Registro de Sociedades Profesionales 7/24



Sergio M. Roldán (Socio)
Contador Público y Lic. en Adm. (UNR)
Matrícula N° 7917 Ley 8738
CPCE – Prov. Santa Fe



NÚMERO DE TRABAJO	00778267 (SLD:00082828)	
BOLETA DE DEPÓSITO	R2-03496783	
DENOMINACIÓN DEL COMITENTE	MATBA ROFEX SA (EX MERCADO A TERMIN	
CUIT DEL COMITENTE	30-52569841-2	
FIRMANTES		
MATRÍCULA	NOMBRE Y APELLIDO	CUIT
01-07917	ROLDAN SERGIO MIGUEL	20-14305136-7
ASOCIACIÓN DE PROFESIONALES	07-00024 FELCARO, ROLDAN & ASOCIADOS	
TIPO DE TRABAJO	Bces.Estad.Cont.Interm./Aud.Interm.	
FECHA DE INFORME / CERTIFICACIÓN	08/02/2023	

Activo: \$ 50,640,833,644.00
Pasivo: \$ 25,937,399,957.00
Ventas e ingresos: \$ 5,442,705,702.00
Fecha cierre: 31/12/2022

ESTE DOCUMENTO CONTIENE ARCHIVOS ADJUNTOS

El presente PDF contenedor se debe descargar y luego abrir con lector de PDF Acrobat Reader (no se lo debe abrir haciendo "clic" en el documento al descargarlo del Sistema de Legalizaciones Digitales).

De esta manera el lector de PDF validará automáticamente la firma digital del funcionario del Consejo inserta en el documento contenedor. Se mostrará una tilde verde en la parte superior seguida de la leyenda "Firmado y todas las firmas son válidas".

Este PDF contiene adjuntos los archivos de la documentación objeto de la labor (cuando correspondan conforme a la labor desarrollada) y el informe/certificación profesional. Para acceder a los archivos adjuntos se debe hacer "clic" en el símbolo que representa un clip al margen izquierdo o seleccionar las siguientes opciones que se irán desplegando en el menú visible en la parte superior de la pantalla: ver-mostrar/ocultar/paneles de navegación/archivos adjuntos.

ESTE PDF CONTENEDOR SÓLO TIENE VALIDEZ EN FORMATO DIGITAL Y EN LA VERSIÓN ORIGINAL GENERADA POR EL CONSEJO (NO IMPRESO). Por lo tanto a los terceros interesados se debe enviar el PDF contenedor descargado desde la plataforma digital SIN REALIZARLE NINGUNA MODIFICACION. Escanee el código QR al pie del documento para verificar la legitimidad de la presente legalización.

El presente ha sido emitido según Resolución de Presidencia CS 1/2020 (CPCE de la Pcia Santa Fe) en el marco del DNU 297/2020 (P.E.N.) de aislamiento social, preventivo y obligatorio.

Nro. de legalización: D2023003070
00778267/01846086

ROSARIO, 09/02/2023

EL CONSEJO PROFESIONAL DE CIENCIAS ECONÓMICAS DE LA PROVINCIA DE SANTA FE LEGALIZA LA ACTUACIÓN PROFESIONAL ADJUNTA Y DECLARA QUE, SEGÚN CONSTA EN SUS REGISTROS, LOS PROFESIONALES QUE SE DETALLAN A CONTINUACIÓN SE ENCUENTRAN INSCRIPTOS EN LAS MATRÍCULAS QUE ADMINISTRA ESTA CÁMARA II Y HABILITADOS PARA EL EJERCICIO PROFESIONAL A LA FECHA, ASIMISMO SE HAN CUMPLIDO LAS LEYES NRO 8738, 6854 Y 12135:
CONTADOR PUBLICO ROLDAN SERGIO MIGUEL MATRÍCULA NRO. 07917

Firmado digitalmente por: CONSEJO PROFESIONAL DE
CIENCIAS ECONÓMICAS DE LA PROV DE STA FE

En fecha y Hora: 09/02/2023 12:47

Nombre de Reconocimiento: CN=AC-DIGILOGIX,
SERIALNUMBER=CUIT 30714128716, O=DIGILOGIX S.A.,
S=Ciudad Autónoma de Buenos Aires, C=AR

