



ESTADOS FINANCIEROS CONSOLIDADOS CONDENSADOS
MATBA-ROFEX S.A.
AL 31 DE MARZO DE 2022 (PERÍODO DE NUEVE MESES)

MATBA-ROFEX S.A.
ESTADOS FINANCIEROS CONDENSADOS AL 31 DE MARZO DE 2022

ÍNDICE DE DOCUMENTACIÓN

Nómina de directores y comisión fiscalizadora-----	1
Datos generales de la Sociedad-----	2
Estado de situación financiera consolidado condensado-----	3
Estado de resultados y de otros resultados integrales consolidado condensado-----	4
Estado de cambios en el patrimonio consolidado condensado-----	5
Estado de flujos de efectivo consolidado condensado-----	7
Notas a los estados financieros consolidados condensados-----	8
Anexos a los estados financieros consolidados condensados-----	25
Estado de situación financiera individual condensado-----	34
Estado de resultados y de otros resultados integrales individual condensado-----	35
Estado de cambios en el patrimonio individual condensado-----	36
Estado de flujos de efectivo individual condensado-----	38
Notas a los estados financieros individuales condensados-----	39
Anexos a los estados financieros individuales condensados-----	60
Reseña informativa-----	67
Informe de revisión de los auditores independientes	
Informe de la Comisión Fiscalizadora	

NÓMINA DE DIRECTORES Y COMISIÓN FISCALIZADORA

Integrantes del Directorio

Presidente	Andrés Emilio Ponte
Vicepresidente	Marcos A. Hermansson
Secretario	Francisco J.M. Fernández Candía
Tesorero	Sebastián Martín Bravo
Vocal Titular	Ignacio María Bosch
Vocal Titular	Marcelo José Rossi
Vocal Titular	Alfredo Rubén Conde
Vocal Titular	Juan Fabricio Silvestri
Vocal Titular	Ricardo Daniel Marra
Vocal Titular	Ricardo Gustavo Forbes
Vocal Titular	Gustavo César Cortona
Vocal Titular	Gabriela Susana Facciano
Director Suplente	Paula Premrou
Director Suplente	Ignacio Plaza
Director Suplente	José Carlos Martins
Director Suplente	María Victoria Canepa
Director Suplente	Martín Laplacette
Director Suplente	Lorena D'Angelo
Director Suplente	Delfín Morgan
Director Suplente	Diego Hernán Cifarelli
Director Suplente	Ernesto Luis Antuña
Director Suplente	Juan Franchi
Director Suplente	Carlos Leopoldo Wagener

Integrantes de la Comisión Fiscalizadora

Síndico titular	José María Ibarbia
Síndico titular	Enrique Mario Lingua
Síndico titular	Mariana Scrofina
Síndico suplente	Maria Jimena Riggio
Síndico suplente	Sebastián Pels
Síndico suplente	María Victoria Aguirre del Castillo

MATBA-ROFEX S.A.

Domicilio Legal: Paraguay 777 – Piso 15°
Rosario, Provincia de Santa Fe

**EJERCICIO ECONÓMICO N°114 INICIADO EL 1° DE JULIO DE 2021
ESTADOS FINANCIEROS CONSOLIDADOS CONDENSADOS AL 31 DE MARZO DE 2022
PRESENTADOS EN FORMA COMPARATIVA (NOTA 2 ESTADOS FINANCIEROS INDIVIDUALES CONDENSADOS)**

Actividad principal de la Sociedad: Registrar los contratos de disponible, entrega inmediata, a término, de futuros y opciones sobre productos y subproductos de origen animal, mineral o vegetal, otros activos, monedas, instrumentos o índices representativos u otros valores negociables con oferta pública autorizados por la Comisión Nacional de Valores.

Fecha de inscripción en la Inspección General de Personas Jurídicas/Registro Público de Comercio:

- Del estatuto: 28 de noviembre de 1907
- De la última modificación: 30 de septiembre de 2019
- Número de inscripción en la Inspección General de Personas Jurídicas: 287

Fecha de vencimiento del estatuto: 30 de marzo de 2104

Matrícula CNV N°: 13 - Mercado

CUIT: 30-52569841-2

Composición del Capital Social (Nota 11) (cifras expresadas en pesos argentinos)	
Acciones	Suscripto, integrado e inscripto
122.920.000 acciones escriturales de VN \$1 cada una	\$ 122.920.000

Firmado a los efectos de su identificación con nuestro
Informe de fecha 10 de mayo de 2022
FELCARO, ROLDÁN Y ASOCIADOS
Registro de Sociedades Profesionales 7/24



José María Ibarbia
Por Comisión Fiscalizadora



Sergio M. Roldán (Socio)
Contador Público y Lic. en Administración
Matrícula N° 7917 Ley 8738
C.P.C.E. - Provincia Santa Fe



Sebastián M. Bravo
Tesorero



Andrés E. Ponte
Presidente

	Notas/Anexos	31/03/2022	30/06/2021
ACTIVO			
Activo corriente			
Efectivo y equivalentes de efectivo	3	35.248.759.715	16.760.537.869
Activos financieros a costo amortizado	4	14.900.571	26.737.638
Créditos por servicios	5	98.061.429	135.570.987
Otros créditos	6	1.354.543.418	1.349.126.617
Total del activo corriente		36.716.265.133	18.271.973.111
Activo no corriente			
Activos financieros a costo amortizado	4	4.212.299	5.888.596
Otros créditos	6	1.212.509	1.961.512
Inversiones permanentes en sociedades controladas	Anexo C	-	11.141.771
Inversiones en otras entidades	Anexo C	601.288.437	527.190.857
Derechos de uso		17.989.233	10.447.697
Propiedades de inversión		185.354.191	188.765.835
Otros activos		235.410	329.094
Llave del negocio	12	5.043.783.760	5.043.783.760
Propiedades, planta y equipo	Anexo A	572.195.752	538.793.904
Activos intangibles	Anexo B	2.254.589.991	2.359.630.279
Total del activo no corriente		8.680.861.582	8.687.933.305
Total del activo		45.397.126.715	26.959.906.416
PASIVO			
Pasivo corriente			
Cuentas por pagar	7	28.727.562.534	9.894.826.686
Remuneraciones y cargas sociales	8	129.368.337	75.484.763
Cargas fiscales	9	1.448.603.530	1.526.173.843
Otros pasivos	10	166.584.067	194.687.947
Total del pasivo corriente		30.472.118.468	11.691.173.239
Pasivo no corriente			
Pasivo por impuesto diferido	13	621.774.451	603.493.523
Otros pasivos	10	8.747.465	1.103.606
Total del pasivo no corriente		630.521.916	604.597.129
Total del pasivo		31.102.640.384	12.295.770.368
PATRIMONIO NETO (Según estado respectivo)		14.294.486.331	14.664.136.048
Total del patrimonio neto y del pasivo		45.397.126.715	26.959.906.416

Las notas y anexos que se acompañan forman parte integrante de los estados financieros consolidados condensados.

Firmado a los efectos de su identificación con nuestro
Informe de fecha 10 de mayo de 2022
FELCARO, ROLDÁN Y ASOCIADOS
Registro de Sociedades Profesionales 7/24

José María Ibarbia
Por Comisión Fiscalizadora

Sergio M. Roldán (Socio)
Contador Público y Lic. en Administración
Matrícula N° 7917 Ley 8738
C.P.C.E. - Provincia Santa Fe

Sebastián M. Bravo
Tesorero

Andrés E. Ponte
Presidente

	Notas/Anexos	31/03/2022 (Nueve meses)	31/03/2021 (Nueve meses)	31/03/2022 (Tres meses)	31/03/2021 (Tres meses)
Ingresos por servicios		3.493.219.313	3.671.732.021	1.250.020.846	1.238.589.415
Gastos operativos	Anexo H	(2.153.791.791)	(2.152.278.022)	(747.322.273)	(730.026.747)
Resultado operativo del período		1.339.427.522	1.519.453.999	502.698.573	508.562.668
Resultados financieros y por tenencia					
Generados por activos					
Resultado por colocaciones en el país		262.943.316	459.683.765	111.239.959	(392.976.467)
Resultado por colocaciones en el exterior		(301.084.376)	(5.579.333)	(276.991.399)	(5.579.333)
Resultado por venta de acciones en sociedades relacionadas		-	2.695.643	-	-
Diferencia de cambio		(137.987.085)	25.100.561	(41.796.602)	(16.876.158)
Intereses		4.311.090	-	4.311.090	-
Generados por pasivos					
Diferencia de cambio		(30.325.081)	(2.526.370)	8.768.016	1.837.827
Intereses		(4.656.410)	(2.231.853)	(2.092.013)	(696.152)
Resultado por exposición a los cambios en el poder adquisitivo de la moneda (RECPAM)		(93.480.867)	(55.044.336)	(64.357.886)	(48.199.227)
Otros ingresos y egresos netos		24.997.671	(3.548.434)	(4.290.377)	(4.048.169)
Resultado del período antes de impuesto a las ganancias		1.064.145.780	1.938.003.642	237.489.361	42.024.989
Impuesto a las ganancias	13	(333.961.266)	(400.041.099)	(182.871.237)	9.288.610
Resultado del período		730.184.514	1.537.962.543	54.618.124	51.313.599
Otros resultados integrales					
Otros resultados integrales que se clasificarán en la ganancia o la pérdida					
Ajuste por conversión de Sociedades relacionadas del exterior		(2.048.416)	(236.685)	(742.156)	(119.090)
Resultado integral total del período		728.136.098	1.537.725.858	53.875.968	51.194.509
Resultado del período atribuible a:					
Controladora		724.447.897	1.445.141.364	64.472.345	85.762.063
No controladora		5.736.617	92.821.179	(9.854.221)	(34.448.464)
Resultado del período		730.184.514	1.537.962.543	54.618.124	51.313.599
Resultado integral del período atribuible a:					
Controladora		722.464.085	1.444.924.366	63.750.719	85.653.359
No controladora		5.672.013	92.801.492	(9.874.751)	(34.458.850)
Resultado integral total del período		728.136.098	1.537.725.858	53.875.968	51.194.509
Resultado por acción ordinaria					
Básico		5,92	12,51	0,44	0,42
Diluido		5,92	12,51	0,44	0,42

Las notas y anexos que se acompañan forman parte integrante de los estados financieros consolidados condensados.

Firmado a los efectos de su identificación con nuestro
Informe de fecha 10 de mayo de 2022
FELCARO, ROLDÁN Y ASOCIADOS
Registro de Sociedades Profesionales 7/24

José María Ibarbia
Por Comisión Fiscalizadora

Sergio M. Roldán (Socio)
Contador Público y Lic. en Administración
Matrícula N° 7917 Ley 8738
C.P.C.E. - Provincia Santa Fe

Sebastián M. Bravo
Tesorero

Andrés E. Ponte
Presidente

Concepto	Aportes de los propietarios				Ganancias reservadas					Transacciones entre propietarios	Resultados no asignados	Reserva por conversión de sociedades relacionadas del exterior	Participaciones de la controladora	Participaciones no controladora	Totales
	Capital social (Nota 11)	Ajuste de capital	Prima de fusión	Total	Fondo de Garantía Ley N° 26.831	Reserva legal	Reserva facultativa para distribución de dividendos	Reexpresión de reservas	Reserva especial Res. Gral 609 CNV						
Saldos al 30 de junio de 2021	122.920.000	1.115.238.078	6.055.945.620	7.294.103.698	1.273.623.826	66.665.090	525.888.053	3.803.582.362	34.045	(746.330.182)	1.972.544.582	(1.246.358)	14.188.865.116	475.270.932	14.664.136.048
Asamblea General Ordinaria de accionistas de fecha 7 de octubre de 2021					850.000.000						(1.188.259.486)				
- Fondo de garantía								338.259.486			(74.324.177)				
- Reserva legal						53.166.460		21.157.717							
- Reserva facultativa para distribución de dividendos a próximos ejercicios							506.966.183	201.748.377			(708.714.560)				
- Dividendos en efectivo							(376.660.007)	(414.222.617)					(790.882.624)		(790.882.624)
- Absorción de saldos por transacciones entre propietarios								(746.330.182)		746.330.182					
Adquisición participación minoritaria Argentina Clearing y Registro S.A.										(159.261.514)			(159.261.514)	(149.607.873)	(308.869.387)
Adquisición por parte de Sistemas Esco S.A. del Fondo de Comercio de Matriz S.A. (Nota 18.a estados financieros individuales condensados)										(2.081.626)			(2.081.626)	2.081.626	
Consolidación inicial Matriz S.A. (Nota 1)														1.966.196	1.966.196
Resultado del período											724.447.897		724.447.897	5.736.617	730.184.514
Otros resultados integrales del período												(1.983.812)	(1.983.812)	(64.604)	(2.048.416)
Saldos al 31 de marzo de 2022	122.920.000	1.115.238.078	6.055.945.620	7.294.103.698	2.123.623.826	119.831.550	656.194.229	3.204.195.143	34.045	(161.343.140)	725.694.256	(3.230.170)	13.959.103.437	335.382.894	14.294.486.331

(*) Corresponde a la desafectación parcial de la reserva facultativa decidida por la Asamblea General Ordinaria de accionistas del 7 de octubre de 2021, por la suma de \$ 640.000.000 en moneda de dicha fecha.

Las notas y anexos que se acompañan forman parte integrante de los estados financieros consolidados condensados.

Firmado a los efectos de su identificación con nuestro
 Informe de fecha 10 de mayo de 2022
 FELCARO, ROLDÁN Y ASOCIADOS
 Registro de Sociedades Profesionales 7/24



José María Ibarbia
 Por Comisión Fiscalizadora



Sergio M. Roldán (Socio)
 Contador Público y Lic. en Administración
 Matrícula N° 7917 Ley 8738
 C.P.C.E. - Provincia Santa Fe



Sebastián M. Bravo
 Tesorero



Andrés E. Ponte
 Presidente

Concepto	Aportes de los propietarios				Ganancias reservadas					Resultados no asignados	Reserva por conversión de sociedades relacionadas del exterior	Participaciones de la controladora	Participaciones no controladora	Totales
	Capital social (Nota 11)	Ajuste de capital	Prima de fusión	Total	Fondo de Garantía Ley N° 26.831	Reserva legal	Reserva facultativa para distribución de dividendos	Reexpresión de reservas	Reserva especial Res. Gral 609 CNV					
Saldos al 30 de junio de 2020	122.920.000	1.115.238.078	6.055.945.620	7.294.103.698	1.093.623.826	37.122.344	-	2.994.810.353	34.045	2.594.065.554	(1.186.877)	14.012.572.943	1.020.528.481	15.033.101.424
Asamblea General Ordinaria celebrada el 8 de octubre del 2020														
- Fondo de garantía					180.000.000			197.950.591		(377.950.591)		-		-
- Reserva legal						29.542.746		32.488.912		(62.031.658)		-		-
- Reserva facultativa para distribución de dividendos a próximos ejercicios							525.888.053	578.332.506		(1.104.220.559)		-		-
- Dividendos en efectivo										(1.049.862.747)		(1.049.862.747)		(1.049.862.747)
Resultado del período										1.445.141.364		1.445.141.364	92.821.179	1.537.962.543
Otros resultados integrales del período											(216.998)	(216.998)	(19.687)	(236.685)
Saldos al 31 de marzo de 2021	122.920.000	1.115.238.078	6.055.945.620	7.294.103.698	1.273.623.826	66.665.090	525.888.053	3.803.582.362	34.045	1.445.141.363	(1.403.875)	14.407.634.562	1.113.329.973	15.520.964.535

Las notas y anexos que se acompañan forman parte integrante de los estados financieros consolidados condensados.

Firmado a los efectos de su identificación con nuestro
 Informe de fecha 10 de mayo de 2022
 FELCARO, ROLDÁN Y ASOCIADOS
 Registro de Sociedades Profesionales 7/24

José María Ibarbia
 Por Comisión Fiscalizadora

Sergio M. Roldán (Socio)
 Contador Público y Lic. en Administración
 Matrícula N° 7917 Ley 8738
 C.P.C.E. - Provincia Santa Fe

Sebastián M. Bravo
 Tesorero

Andrés E. Ponte
 Presidente

(Cifras expresadas en pesos argentinos - en moneda homogénea)

	Notas/Anexos	31/03/2022	31/03/2021
Causas de las variaciones del efectivo y equivalentes de efectivo			
Actividades de operación			
Ganancia del período		730.184.514	1.537.962.543
Impuesto a las ganancias	13	333.961.266	400.041.099
Ajustes para arribar al flujo de efectivo proveniente de las actividades de operación			
Depreciaciones de propiedades, planta y equipos	Anexo A	49.062.886	38.722.526
Amortizaciones de activos intangibles	Anexo B	141.164.914	175.719.665
Amortizaciones por derecho de uso		13.073.274	18.024.042
Resultados financieros y por tenencia (incluyendo RECPAM)		300.279.413	(422.098.077)
Ajuste por conversión de Sociedades relacionadas del exterior		(2.048.416)	(236.685)
Cambios en activos y pasivos operativos			
Variación créditos por servicios		37.509.558	(47.286.269)
Variación otros créditos		23.877.675	(586.600.123)
Variación derechos de uso		(20.614.810)	(18.380.200)
Variación cuentas por pagar		18.832.735.848	762.428.851
Variación remuneraciones y cargas sociales		53.883.574	55.419.395
Variación cargas fiscales		(76.483.233)	942.436.890
Variación otros pasivos		(20.333.671)	(102.897.580)
Impuestos a las ganancias pagado		(332.204.924)	(372.460.238)
Flujo neto de efectivo generado por las actividades de operación		20.064.047.868	2.380.795.839
Actividades de inversión			
Variación neta de activos financieros a costo amortizado		13.513.364	(47.460.482)
Variación de inversión en otras sociedades		(74.097.580)	(187.398.425)
Pagos por compra de nuevas inversiones		-	(40.988.149)
Pagos por compra de activos intangibles	Anexo B	(36.124.626)	(21.251.760)
Pagos por compra de propiedades, planta y equipo	Anexo A	(82.464.734)	(44.737.455)
Variación otros activos		93.684	1.866.457
Variación propiedades de inversión		3.411.644	1.671.146
Flujo neto de efectivo utilizado en las actividades de inversión		(175.668.248)	(338.298.668)
Actividades de financiación			
Contraprestación transferida por transacciones de patrimonio - ACyRSA		(308.869.387)	-
Pago de dividendos en efectivo		(791.008.974)	(975.647.257)
Flujo neto de efectivo utilizado en las actividades de financiación		(1.099.878.361)	(975.647.257)
Resultados financieros y por tenencia (incluido el RECPAM) (utilizado en) generados por el efectivo y sus equivalentes		(300.279.413)	422.098.077
Aumento neto del efectivo y equivalentes de efectivo		18.488.221.846	1.488.947.991
Efectivo y equivalentes de efectivo al inicio del ejercicio	3	16.760.537.869	15.197.058.606
Efectivo y equivalentes de efectivo al cierre del período	3	35.248.759.715	16.686.006.597

Las notas y anexos que se acompañan forman parte integrante de los estados financieros consolidados condensados.

Firmado a los efectos de su identificación con nuestro
Informe de fecha 10 de mayo de 2022
FELCARO, ROLDÁN Y ASOCIADOS
Registro de Sociedades Profesionales 7/24



José María Ibarbia
Por Comisión Fiscalizadora



Sergio M. Roldán (Socio)
Contador Público y Lic. en Administración
Matrícula N° 7917 Ley 8738
C.P.C.E. - Provincia Santa Fe



Sebastián M. Bravo
Tesorero



Andrés E. Ponte
Presidente

NOTA 1 – Información corporativa


La información relativa a los antecedentes de la Sociedad en cuanto a su fecha de constitución, datos registrales, plazo de duración, domicilio, objeto y otros aspectos societarios se encuentran explicados en la carátula que precede al estado de situación financiera consolidado.

Las sociedades controladas cuyos estados financieros han sido incluidos en los presentes estados financieros consolidados condensados, son las siguientes:

Sociedad	Actividad principal	Participación directa en capital y votos	Participación indirecta en capital y votos	Participación total	Tipo de control	Estados financieros
Nexo Agente de Liquidación y Compensación S.A. (ex Matba Alyc S.A.)	Agente de liquidación y compensación integral	95,00%	5,00%	100,00%	Exclusivo	31/03/2022
PagoK S.A.U.	Servicios de financiación y actividades financieras	100,00%	0,00%	100,00%	Exclusivo	31/03/2022
Rofex Uruguay Bolsa de Valores y Futuros S.A.	Bolsa de valores	61,25%	38,75%	100,00%	Exclusivo	31/03/2022
Argentina Clearing y Registro S.A.	Compensación y liquidación de contratos	91,86%	0,00%	91,86%	Exclusivo	31/03/2022
Sistemas Esco S.A.	Servicios informáticos integrales	90,00%	10,00%	100,00%	Exclusivo	31/03/2022
Matriz S.A. (*)	Servicios de consultores en informática y suministro de programas de informática	77,50%	7,50%	85,00%	Exclusivo	31/03/2022
Primary Ventures S.A.	Actividades de inversión en emprendimientos y en sociedades de cualquier naturaleza por cuenta propia o en representación de terceros.	95,00%	5,00%	100,00%	Exclusivo	31/03/2022

(*) Con fecha 30 de abril de 2021 la Sociedad adquirió el 50% del capital de Matriz S.A. que sumado al 27,5% que ya poseía alcanzó una tenencia del 77,5% y por lo tanto pasó a tener el control de esa sociedad. Dado que el patrimonio neto y el resultado de la sociedad controlada al 30 de junio de 2021 surgían de estados financieros que no cumplían con todos los requisitos para ser consolidados, el Directorio de la Sociedad consideró prudente no consolidarlo en todas sus líneas y dejarlo valuado y expuesto según el método de la participación, teniendo en cuenta la significación relativa de esta inversión en el patrimonio consolidado. De esta manera en los saldos iniciales de este ejercicio esa participación no estaba consolidada. A partir del 1 de julio de 2021 la sociedad controlante consolida los estados contables por el período de nueve meses de esa subsidiaria. El efecto de incorporar esta participación no controladora del 15% se expone en el estado de cambios en el patrimonio como “Consolidación inicial Matriz S.A.”

Firmado a los efectos de su identificación con nuestro
Informe de fecha 10 de mayo de 2022
FELCARO, ROLDÁN Y ASOCIADOS
Registro de Sociedades Profesionales 7/24



José María Ibarbia
Por Comisión Fiscalizadora



Sergio M. Roldán (Socio)
Contador Público y Lic. en Administración
Matrícula N° 7917 Ley 8738
C.P.C.E. - Provincia Santa Fe



Sebastián M. Bravo
Tesorero



Andrés E. Ponte
Presidente

NOTA 1 – Información corporativa (continuación)

1.1 Marco legal del mercado de capitales

El 27 de enero de 2013 entró en vigencia La Ley de Mercado de Capitales N° 26.831. Dicha ley introdujo una reforma integral al régimen vigente en todo el territorio nacional en materia de oferta pública. La CNV sancionó el nuevo texto de Normas de CNV (N.T. 2013) con fecha 5 de septiembre de 2013 mediante la Resolución General N° 622/2013. A partir de dicha Ley, la CNV es el Ente encargado de autorizar y llevar el registro de todos los mercados y cámaras compensadoras del país, quienes quedan sometidos en cuanto a su actuación como tales a las disposiciones previstas en el Título VI, “Mercados y Cámara Compensadoras”, del N.T. 2013 de las Normas de CNV.

NOTA 2 – Bases de presentación de los estados financieros consolidados condensados

Las normas contables aplicables fueron detalladas en nota 2 de los estados financieros individuales condensados. Las informaciones consolidadas e individuales adjuntas se presentan en pesos (\$), moneda de curso legal en la República Argentina, preparadas a partir de los registros contables de MATba Rofex S.A. y de sus sociedades controladas. La preparación de las informaciones financieras, cuya responsabilidad es del Directorio de la Sociedad, requiere que este efectúe ciertas estimaciones contables y utilice su juicio al aplicar determinadas normas contables.

Los estados financieros consolidados condensados correspondientes al período de nueve meses finalizado el 31 de marzo de 2022, han sido preparados de acuerdo con la NIC 34 (información financiera intermedia). En la preparación de estos estados financieros consolidados condensados, la Sociedad ha aplicado las bases de presentación y consolidación, las políticas contables y los juicios, estimaciones y supuestos contables significativos descriptos en los estados financieros anuales correspondientes al ejercicio finalizado el 30 de junio de 2021, ya emitidos. Los presentes estados financieros incluyen toda la información necesaria para un apropiado entendimiento por parte de los usuarios de los hechos y transacciones relevantes ocurridos con posterioridad a la emisión de los últimos estados financieros anuales y hasta la fecha de emisión de los presentes estados financieros consolidados condensados. Sin embargo, los mismos no incluyen toda la información ni todas las revelaciones que se requieren para los estados financieros anuales preparados de conformidad con la NIC 1 (Presentación de estados financieros). Por tal motivo, los presentes estados financieros consolidados condensados deben ser leídos en conjunto con los estados financieros anuales por el ejercicio finalizado el 30 de junio de 2021.

Las sociedades controladas cuyos estados financieros han sido utilizados en la consolidación fueron informadas en la nota 1 de los presentes estados financieros consolidados condensados.

A continuación se transcriben, en forma resumida, las principales cifras de los estados financieros condensados de Nexo Agente de Liquidación y Compensación S.A. (ex MATba Alyc S.A.), Rofex Uruguay Bolsa de Valores y Futuros S.A. (UFEX), Argentina Clearing y Registro S.A. (ACYRSA), Sistemas Esco S.A. (Sistemas Esco), Matriz S.A. (Matriz), Primary Ventures S.A. (Primary Ventures) y PagoK S.A.U. (Pagok) al 31 de marzo de 2022 utilizadas para la consolidación:

Firmado a los efectos de su identificación con nuestro
Informe de fecha 10 de mayo de 2022
FELCARO, ROLDÁN Y ASOCIADOS
Registro de Sociedades Profesionales 7/24

José María Ibarbia
Por Comisión Fiscalizadora

Sergio M. Roldán (Socio)
Contador Público y Lic. en Administración
Matrícula N° 7917 Ley 8738
C.P.C.E. - Provincia Santa Fe

Sebastián M. Bravo
Tesorero

Andrés E. Ponte
Presidente

MATBA-ROFEX S.A.

NOTAS A LOS ESTADOS FINANCIEROS CONSOLIDADOS CONDENSADOS
AL 31 DE MARZO DE 2022 PRESENTADOS EN FORMA COMPARATIVA
(NOTA 2 ESTADOS FINANCIEROS INDIVIDUALES CONDENSADOS)
(cifras expresadas en pesos argentinos – en moneda homogénea)

MatbaRofex

NOTA 2 – Bases de presentación de los estados financieros consolidados condensados (continuación)

Estado de situación financiera:

31/03/2022	NEXO	UFEX	ACYRSA	Sistemas Esco	PagoK	Primary Ventures	Matriz
Moneda	\$	U\$S	\$	\$	\$	\$	\$
Activo corriente	16.460.355.646	157.421	5.519.555.083	376.766.749	457.217	47.941.306	14.562.519
Activo no corriente	1.421.595	17.743	217.909.394	458.374.334	347.894	28.456.142	2.716.524
Total activo	16.461.777.241	175.164	5.737.464.477	835.141.083	805.111	76.397.448	17.279.043
Pasivo corriente	16.091.877.718	89.114	1.647.683.209	100.300.912	62.221	34.099	253.509
Pasivo no corriente	3.190.518	-	-	39.583.842	-	-	261.540
Total pasivo	16.095.068.236	89.114	1.647.683.209	139.884.754	62.221	34.099	515.049
Patrimonio	366.709.005	86.050	4.089.781.268	695.256.329	742.890	76.363.349	16.763.994
Total pasivo y patrimonio	16.461.777.241	175.164	5.737.464.477	835.141.083	805.111	76.397.448	17.279.043

Firmado a los efectos de su identificación con nuestro
Informe de fecha 10 de mayo de 2022
FELCARO, ROLDÁN Y ASOCIADOS
Registro de Sociedades Profesionales 7/24

José María Ibarbia
Por Comisión Fiscalizadora

Sergio M. Roldán (Socio)
Contador Público y Lic. en Administración
Matrícula N° 7917 Ley 8738
C.P.C.E. - Provincia Santa Fe

Sebastián M. Bravo
Tesorero

Andrés E. Ponte
Presidente

MATBA-ROFEX S.A.

NOTAS A LOS ESTADOS FINANCIEROS CONSOLIDADOS CONDENSADOS
AL 31 DE MARZO DE 2022 PRESENTADOS EN FORMA COMPARATIVA
(NOTA 2 ESTADOS FINANCIEROS INDIVIDUALES CONDENSADOS)
(cifras expresadas en pesos argentinos – en moneda homogénea)

MatbaRofex

NOTA 2 – Bases de presentación de los estados financieros consolidados condensados (continuación)

30/06/2021	NEXO	UFEX	ACYRSA	Sistemas Esco	Primary	PagoK	Primary Ventures	Matriz
Moneda	\$	U\$S	\$	\$	\$	\$	\$	\$
Activo corriente	5.160.614.043	220.661	5.467.313.980	282.991.849	114.478.819	1.213.079	23.885.242	-
Activo no corriente	4.365.658	23.367	241.810.469	478.892.989	247.426.166	288.607	9.356.876	-
Total activo	5.164.979.701	244.028	5.709.124.449	761.884.838	361.904.985	1.501.686	33.242.118	-
Pasivo corriente	4.772.920.893	286.017	1.707.870.185	75.419.346	42.202.403	44.011	1.316.911	-
Pasivo no corriente	-	-	-	59.712.983	42.935.633	-	-	-
Total pasivo	4.772.920.893	286.017	1.707.870.185	135.132.329	85.138.036	44.011	1.316.911	-
Patrimonio	392.058.808	(41.989)	4.001.254.264	626.752.509	276.766.949	1.457.675	31.925.207	-
Total pasivo y patrimonio	5.164.979.701	244.028	5.709.124.449	761.884.838	361.904.985	1.501.686	33.242.118	-

Firmado a los efectos de su identificación con nuestro
Informe de fecha 10 de mayo de 2022
FELCARO, ROLDÁN Y ASOCIADOS
Registro de Sociedades Profesionales 7/24

José María Ibarbia
Por Comisión Fiscalizadora

Sergio M. Roldán (Socio)
Contador Público y Lic. en Administración
Matrícula N° 7917 Ley 8738
C.P.C.E. - Provincia Santa Fe

Sebastián M. Bravo
Tesorero

Andrés E. Ponte
Presidente

MATBA-ROFEX S.A.

NOTAS A LOS ESTADOS FINANCIEROS CONSOLIDADOS CONDENSADOS
AL 31 DE MARZO DE 2022 PRESENTADOS EN FORMA COMPARATIVA
(NOTA 2 ESTADOS FINANCIEROS INDIVIDUALES CONDENSADOS)
(cifras expresadas en pesos argentinos – en moneda homogénea)

Matba Rofex

NOTA 2 – Bases de presentación de los estados financieros consolidados condensados (continuación)

Estado del resultado integral:

31/03/2022	NEXO	UFEX	ACYRSA	Sistemas Esco	Primary (*)	PagoK	Primary Ventures	Matriz
Moneda	\$	U\$S	\$	\$	\$	\$	\$	\$
Resultado operativo	93.561.924	(69.439)	207.474.882	175.380.564	3.204.116	(673.173)	(1.806.855)	(6.663.183)
Resultados financieros y por tenencia	(92.147.268)	1.530	16.505.440	(111.521.794)	(1.354.702)	(100.899)	(4.070.327)	(1.339.407)
Resultados por inversiones en asociadas	-	-	1.121.053	-	-	-	-	-
Otros ingresos y egresos	-	-	1.066.412	-	(109.101)	-	1.338.225	-
Resultado antes de impuestos	1.414.656	(67.909)	226.167.787	63.858.770	1.740.313	(774.072)	(4.538.957)	(8.002.590)
Impuesto a las ganancias	(26.764.459)	(899)	(136.495.312)	19.151.522	(2.178.449)	59.287	381.276	(2.409.727)
Otros resultados integrales	-	-	(793.762)	-	-	-	-	-
Resultado neto	(25.349.803)	(68.808)	88.878.713	83.010.292	(438.136)	(714.785)	(4.157.681)	(10.412.317)

(*) De acuerdo con lo detallado en Nota 18.b estados financieros individuales condensados, con fecha 30 de junio de 2021 el Directorio de la Sociedad resolvió aprobar la propuesta de Fusión de Sistemas Esco S.A. con Primary S.A, siendo Sistemas Esco S.A. la sociedad absorbente. El resultado por inversión en Primary S.A. corresponde a los resultados devengados por Primary S.A. entre la fecha del balance consolidado de fusión (30 de junio de 2021) y la fecha efectiva de la reorganización (1 de octubre de 2021).

Firmado a los efectos de su identificación con nuestro
Informe de fecha 10 de mayo de 2022
FELCARO, ROLDÁN Y ASOCIADOS
Registro de Sociedades Profesionales 7/24

José María Ibarbia
Por Comisión Fiscalizadora

Sergio M. Roldán (Socio)
Contador Público y Lic. en Administración
Matrícula N° 7917 Ley 8738
C.P.C.E. - Provincia Santa Fe

Sebastián M. Bravo
Tesorero

Andrés E. Ponte
Presidente

MATBA-ROFEX S.A.

NOTAS A LOS ESTADOS FINANCIEROS CONSOLIDADOS CONDENSADOS
AL 31 DE MARZO DE 2022 PRESENTADOS EN FORMA COMPARATIVA
(NOTA 2 ESTADOS FINANCIEROS INDIVIDUALES CONDENSADOS)
(cifras expresadas en pesos argentinos – en moneda homogénea)

Matba Rofex

NOTA 2 – Bases de presentación de los estados financieros consolidados condensados (continuación)

31/03/2021	NEXO	UFEX	ACYRSA	Sistemas Esco	Primary	PagoK	Primary Ventures	Matriz
Moneda	\$	U\$S	\$	\$	\$	\$	\$	\$
Resultado operativo	98.477.662	(141.694)	337.307.738	98.454.973	(9.528.678)	(488.053)	(594.539)	-
Resultados financieros y por tenencia	3.318.012	(3.385)	330.481.282	(8.270.725)	(21.128.571)	(219.308)	(1.689.162)	-
Resultados por inversiones en asociadas	-	-	(1.625.529)	-	-	-	-	-
Otros ingresos y egresos	-	-	(8.172.014)	-	-	-	1.338.225	-
Resultado antes de impuestos	101.795.674	(145.079)	657.991.477	90.184.248	(30.657.249)	(707.361)	(945.476)	-
Impuesto a las ganancias	(41.027.109)	(1.479)	(227.471.291)	(13.897.890)	2.391.986	130.540	(1.341.379)	-
Otros resultados integrales	-	-	(91.722)	-	-	-	-	-
Resultado neto	60.768.565	(146.558)	430.428.464	76.286.358	(28.265.263)	(576.821)	(2.286.855)	-

Firmado a los efectos de su identificación con nuestro
Informe de fecha 10 de mayo de 2022
FELCARO, ROLDÁN Y ASOCIADOS
Registro de Sociedades Profesionales 7/24

José María Ibarbia
Por Comisión Fiscalizadora

Sergio M. Roldán (Socio)
Contador Público y Lic. en Administración
Matrícula N° 7917 Ley 8738
C.P.C.E. - Provincia Santa Fe

Sebastián M. Bravo
Tesorero

Andrés E. Ponte
Presidente

MATBA-ROFEX S.A.

NOTAS A LOS ESTADOS FINANCIEROS CONSOLIDADOS CONDENSADOS
AL 31 DE MARZO DE 2022 PRESENTADOS EN FORMA COMPARATIVA
(NOTA 2 ESTADOS FINANCIEROS INDIVIDUALES CONDENSADOS)
(cifras expresadas en pesos argentinos – en moneda homogénea)

MatbaRofex

NOTA 2 – Bases de presentación de los estados financieros consolidados condensados (continuación)

Estado de flujos de efectivo:

31/03/2022	NEXO	UFEX	ACYRSA	Sistemas Esco	Primary	PagoK	Primary Ventures	Matriz
Moneda	\$	U\$S	\$	\$	\$	\$	\$	\$
Flujo de fondos (utilizado en)/generado por actividades operativas	11.344.682.632	(55.223)	54.240.755	170.331.807	(17.448.758)	(736.577)	(805.631)	(1.555.221)
Flujo de fondos (utilizado en)/generado por actividades de inversión	-	(80.000)	(8.435.180)	(19.424.181)	(1.132.141)	-	(19.881.527)	1.163.141
Flujo de fondos generado por actividades de financiación	-	262	-	-	-	-	48.595.823	-
Resultados financieros y por tenencia (incluyendo RECPAM) generado por el efectivo y sus equivalentes	(92.147.268)	-	18.545.154	(111.521.794)	(1.354.702)	(100.899)	(4.070.327)	-
Total de fondos (utilizados)/generados en el período	11.252.535.364	(134.961)	64.350.729	39.385.832	(19.935.601)	(837.476)	23.838.338	(392.080)

Firmado a los efectos de su identificación con nuestro
Informe de fecha 10 de mayo de 2022
FELCARO, ROLDÁN Y ASOCIADOS
Registro de Sociedades Profesionales 7/24

José María Ibarbia
Por Comisión Fiscalizadora

Sergio M. Roldán (Socio)
Contador Público y Lic. en Administración
Matrícula N° 7917 Ley 8738
C.P.C.E. - Provincia Santa Fe

Sebastián M. Bravo
Tesorero

Andrés E. Ponte
Presidente

MATBA-ROFEX S.A.

NOTAS A LOS ESTADOS FINANCIEROS CONSOLIDADOS CONDENSADOS
AL 31 DE MARZO DE 2022 PRESENTADOS EN FORMA COMPARATIVA
(NOTA 2 ESTADOS FINANCIEROS INDIVIDUALES CONDENSADOS)
(cifras expresadas en pesos argentinos – en moneda homogénea)

Matba Rofex

NOTA 2 – Bases de presentación de los estados financieros consolidados condensados (continuación)

31/03/2021	NEXO	UFEX	ACYRSA	Sistemas Esco	Primary	PagoK	Primary Ventures	Matriz
Moneda	\$	U\$S	\$	\$	\$	\$	\$	\$
Flujo de fondos (utilizado en)/generado por actividades operativas	6.147.651.504	(163.927)	(370.939.658)	104.083.354	40.509.266	(478.391)	-	-
Flujo de fondos (utilizado en)/generado por actividades de inversión	(478.113)	-	(7.962.393)	(46.193.811)	(22.292.222)	-	-	-
Flujo de fondos generado por actividades de financiación	-	230.000	-	-	-	-	-	-
Resultados financieros y por tenencia (incluyendo RECPAM) generado por el efectivo y sus equivalentes	3.318.012	-	332.592.818	(8.270.725)	(25.375.279)	(219.308)	-	-
Total de fondos (utilizados)/generados en el período	6.150.491.403	66.073	(46.309.233)	49.618.818	(7.158.235)	(697.699)	-	-

El Directorio de la Sociedad considera que no existen otras sociedades ni entidades de cometido específico que deban ser incluidas en los estados financieros consolidados al 30 de junio de 2021 y 31 de marzo de 2021.

Firmado a los efectos de su identificación con nuestro
Informe de fecha 10 de mayo de 2022
FELCARO, ROLDÁN Y ASOCIADOS
Registro de Sociedades Profesionales 7/24

José María Ibarbia
Por Comisión Fiscalizadora

Sergio M. Roldán (Socio)
Contador Público y Lic. en Administración
Matrícula N° 7917 Ley 8738
C.P.C.E. - Provincia Santa Fe

Sebastián M. Bravo
Tesorero

Andrés E. Ponte
Presidente

NOTA 3 – Efectivo y equivalentes de efectivo

	Notas/Anexos	31/03/2022	30/06/2021
Caja		58.890	76.344
Fondo fijo		83.000	162.014
Valores a depositar		192.515	-
Moneda extranjera	Anexo G	783.849	1.055.268
Banco en moneda nacional		90.490.791	136.824.830
Banco en moneda extranjera	Anexo G	320.189.038	313.508.435
Colocaciones financieras equivalentes a efectivo	Anexo D	5.462.183.727	6.948.036.170
Títulos valores equivalentes a efectivo	Anexo C	29.374.777.905	9.360.874.808
Total Efectivo y equivalentes de efectivo		35.248.759.715	16.760.537.869


NOTA 4 – Activos financieros a costo amortizado

Corriente	Notas/Anexos	31/03/2022	30/06/2021
Fideicomiso financiero en moneda extranjera	Anexos D y G	14.900.571	19.069.545
Pagarés bursátiles en moneda extranjera	Anexos D y G	-	7.668.093
Total Activos financieros a costo amortizado – Corriente		14.900.571	26.737.638
No corriente	Notas/Anexos	31/03/2022	30/06/2021
Obligaciones negociables en moneda extranjera	Anexos C y G	4.212.299	5.888.596
Total Activos financieros a costo amortizado – No corriente		4.212.299	5.888.596

NOTA 5 – Créditos por servicios

	Notas/Anexos	31/03/2022	30/06/2021
Cuentas a cobrar por servicios en moneda nacional		95.204.615	129.950.573
Cuentas a cobrar por servicios en moneda extranjera	Anexo G	2.614.844	4.444.388
Cuentas a cobrar – Operadores		241.970	1.176.026
Total Créditos por servicios		98.061.429	135.570.987

Firmado a los efectos de su identificación con nuestro
Informe de fecha 10 de mayo de 2022
FELCARO, ROLDÁN Y ASOCIADOS
Registro de Sociedades Profesionales 7/24



José María Ibarbia
Por Comisión Fiscalizadora



Sergio M. Roldán (Socio)
Contador Público y Lic. en Administración
Matrícula N° 7917 Ley 8738
C.P.C.E. - Provincia Santa Fe



Sebastián M. Bravo
Tesorero



Andrés E. Ponte
Presidente

NOTA 6 – Otros créditos

Corriente	Notas/Anexos	31/03/2022	30/06/2021
Saldo a favor impuesto al valor agregado		1.125.131.915	1.203.411.960
Préstamos al personal		49.135.813	18.346.335
Gastos por operatoria a recuperar		45.611.500	-
Saldo a favor impuesto a las ganancias		42.722.880	27.285.374
Aportes programa NOR		35.275.259	27.050.378
Gastos pagados por adelantado		33.888.421	25.249.790
Mutuos a cobrar en moneda extranjera	Anexo G	12.505.170	15.191.559
Otros créditos fiscales		8.760.371	6.121.471
Anticipos a directores		209.588	-
Saldo a favor imp. sobre los ingresos brutos		157.359	2.044.340
Saldos con partes relacionadas		14.980	1.492
Accionistas		-	14.008.520
Diversos en moneda nacional		1.077.780	10.365.902
Diversos en moneda extranjera	Anexo G	52.382	49.496
Total Otros créditos – Corriente		1.354.543.418	1.349.126.617
No corriente	Notas/Anexos	31/03/2022	30/06/2021
Depósitos en garantía en moneda extranjera	Anexo G	1.199.814	1.447.020
Saldo a favor impuesto al valor agregado		-	496.744
Diversos		12.695	17.748
Total Otros créditos – No corriente		1.212.509	1.961.512


NOTA 7 – Cuentas por pagar

	Notas/Anexos	31/03/2022	30/06/2021
Fondos de terceros de libre disponibilidad en moneda extranjera	Anexo G	27.687.871.277	8.070.364.384
Fondos de terceros de libre disponibilidad en moneda nacional		969.357.483	1.755.205.330
Proveedores en moneda nacional		67.895.097	65.435.418
Proveedores en moneda extranjera	Anexo G	2.240.319	3.510.787
Provisión facturas a recibir		198.358	232.278
Saldos con partes relacionadas		-	78.489
Total Cuentas por pagar		28.727.562.534	9.894.826.686

NOTA 8 – Remuneraciones y cargas sociales

	Notas/Anexos	31/03/2022	30/06/2021
Provisión para SAC y vacaciones con cargas sociales		101.291.057	38.568.433
Cargas sociales a pagar		27.641.912	36.363.262
Sueldos a pagar		435.368	553.068
Total Remuneraciones y cargas sociales		129.368.337	75.484.763

Firmado a los efectos de su identificación con nuestro
Informe de fecha 10 de mayo de 2022
FELCARO, ROLDÁN Y ASOCIADOS
Registro de Sociedades Profesionales 7/24



José María Ibarbia
Por Comisión Fiscalizadora



Sergio M. Roldán (Socio)
Contador Público y Lic. en Administración
Matrícula N° 7917 Ley 8738
C.P.C.E. - Provincia Santa Fe



Sebastián M. Bravo
Tesorero



Andrés E. Ponte
Presidente

NOTA 9 – Cargas fiscales

	Notas/Anexos	31/03/2022	30/06/2021
Retenciones a depositar		1.250.568.041	1.328.237.631
Impuesto a las ganancias a pagar (neto de retenciones, percepciones y anticipos)		161.260.548	162.347.628
Impuesto al valor agregado a pagar		24.739.908	21.923.390
Impuesto sobre los ingresos brutos a pagar		6.094.528	9.566.962
Derecho de registro e inspección		4.205.780	2.820.369
Diversos		1.734.725	1.277.863
Total Cargas fiscales		1.448.603.530	1.526.173.843


NOTA 10 – Otros pasivos

Corriente	Notas/Anexos	31/03/2022	30/06/2021
Dividendos a pagar en efectivo en moneda extranjera	Anexo G	86.461.097	67.386.674
Provisión honorarios a directores y síndicos		71.987.983	91.829.915
Pasivos por arrendamiento oficinas comerciales	Anexo G	7.846.348	9.622.302
Dividendos a pagar en efectivo en moneda nacional		-	19.200.773
Saldos con partes relacionadas		-	4.193.857
Diversos en moneda extranjera	Anexo G	288.639	-
Diversos en moneda nacional		-	2.454.426
Total Otros pasivos - Corriente		166.584.067	194.687.947
No corriente	Notas/Anexos	31/03/2022	30/06/2021
Pasivos por arrendamiento oficinas comerciales	Anexo G	7.582.193	977.790
Depósito en garantía de directores		1.165.272	125.816
Total Otros pasivos - No corriente		8.747.465	1.103.606

NOTA 11 – Capital social

El capital de la Sociedad al 31 de marzo de 2022 y 30 de junio de 2021, asciende a \$ 122.920.000 y está compuesto por 122.920.000 de acciones escriturales de un voto y valor nominal \$1 cada una, integradas totalmente.

Firmado a los efectos de su identificación con nuestro
Informe de fecha 10 de mayo de 2022
FELCARO, ROLDÁN Y ASOCIADOS
Registro de Sociedades Profesionales 7/24



José María Ibarbia
Por Comisión Fiscalizadora



Sergio M. Roldán (Socio)
Contador Público y Lic. en Administración
Matrícula N° 7917 Ley 8738
C.P.C.E. - Provincia Santa Fe



Sebastián M. Bravo
Tesorero



Andrés E. Ponte
Presidente

NOTA 12 – Llave de negocio

La composición de la llave de negocio al 31 de marzo de 2022 y 30 de junio de 2021 es la detallada a continuación:

	31/03/2022	30/06/2021	
Llave de negocio fusión MATba	4.447.253.648	4.447.253.648	a)
Llave de negocio Sistemas Esco S.A.	419.409.449	415.495.570	b)
Llave de negocio Primary S.A.	-	3.913.879	c)
Llave de negocio Matriz S.A.	177.120.663	177.120.663	d)
Total	5.043.783.760	5.043.783.760	

a) Merado a Término de Buenos Aires S.A.:

Con fecha 1 de agosto de 2019 se hizo efectiva la Fusión operada entre Mercado a Término de Buenos Aires S.A. (MATba) y Rofex S.A. (Rofex).

MATba (continuadora legal) fue considerada la sociedad adquirida contable y Rofex (absorbida legal) como la adquirente contable, lo que calificó a la operación como una “adquisición inversa” de acuerdo con la NIIF 3. De esta manera, los activos y pasivos de Rofex se reconocieron y midieron en los estados financieros a su valor de libros previo a la fusión, mientras que los activos y pasivos identificables de MATba se reconocieron a su valor razonable a la Fecha Efectiva de Fusión.

El valor llave resultante de la aplicación del método de adquisición se midió como el exceso del valor razonable de la contraprestación pagada sobre el valor razonable de los activos y pasivos netos identificables de MATba.

b) Sistemas Esco S.A.:

Con fecha 30 de noviembre de 2016 la Sociedad adquirió el 80% del capital de Sistemas Esco S.A. Como resultado de dicha adquisición, y con base en las sinergias esperadas entre las operaciones de la Sociedad y la empresa adquirida, se contabilizó el valor llave de la operación.

Con fecha 30 de junio de 2021, la Sociedad adquirió 3.000.000 acciones de su sociedad controlada Sistemas Esco S.A., que representa el 10% de las acciones de esa sociedad.

c) Primary S.A.:

Con fecha 31 de diciembre de 2010 se celebró el contrato de compraventa del paquete accionario de Primary S.A. A los efectos de la contabilización de la incorporación del referido paquete accionario, se procedió a la determinación del costo de adquisición, la medición de los activos y pasivos identificables que integran el patrimonio adquirido y, consecuentemente, a la determinación del valor llave de la operación, definido como el mayor valor del costo de adquisición respecto de la valuación de los activos identificables netos.

Con fecha 30 de junio de 2021, la Sociedad adquirió de AC Inversora S.A. 3.500.000 acciones de su sociedad controlada Primary S.A., que representa el 10% de las acciones de esa sociedad.

Firmado a los efectos de su identificación con nuestro
Informe de fecha 10 de mayo de 2022
FELCARO, ROLDÁN Y ASOCIADOS
Registro de Sociedades Profesionales 7/24

José María Ibarbia
Por Comisión Fiscalizadora

Sergio M. Roldán (Socio)
Contador Público y Lic. en Administración
Matrícula N° 7917 Ley 8738
C.P.C.E. - Provincia Santa Fe

Sebastián M. Bravo
Tesorero

Andrés E. Ponte
Presidente

NOTA 12 – Llave de negocio (continuación)

De acuerdo con lo detallado en nota 18.b) a los estados financieros individuales condensados, con fecha 30 de junio de 2021 el Directorio de la Sociedad resolvió aprobar la propuesta de Fusión de Sistemas Esco S.A. con Primary S.A, siendo Sistemas Esco S.A. la sociedad absorbente.

d) Matriz S.A.:

Con fecha 30 de abril de 2021 la Sociedad adquirió 50.000 acciones de Matriz S.A. que representan el 50% de las acciones de esa sociedad. La combinación de negocios se contabilizó mediante la aplicación del método de adquisición.

Dado que la Sociedad ya poseía 27.500 acciones de la sociedad adquirida, la transacción fue registrada como una combinación de negocios realizada en etapas. De esta manera, la participación de la Sociedad en la adquirida fue remedida a su valor razonable a la fecha de adquisición (es decir, la fecha en que la Sociedad obtuvo el control) y la ganancia resultante fue reconocida en el Estado del Resultado Integral.

Asimismo, en esa misma fecha la sociedad controlada Argentina Clearing y Registro S.A. adquirió 7.500 acciones de Matriz S.A. que representan el 7,5% de las acciones de esa sociedad. La sociedad controlada aplicó el mismo tratamiento contable que su sociedad controlante para el registro contable de la adquisición de su participación minoritaria permanente en Matriz S.A.

El exceso de la suma de la contraprestación transferida sobre los importes netos a la fecha de adquisición de los activos identificables adquiridos y los pasivos asumidos se registró como llave de negocio.

Los valores llaves determinados al 31 de marzo de 2022 y 30 de junio de 2021 no superan sus valores recuperables.

De acuerdo con lo detallado en nota 18.a) a los estados financieros individuales condensados, con fecha 1 de marzo de 2022, la sociedad controlada Sistemas Esco S.A. adquirió el fondo de comercio de Matriz S.A., sociedad también controlada por Matba Rofex S.A.

NOTA 13 – Impuesto a las ganancias

El Impuesto Diferido al cierre del período y/o ejercicio ha sido determinado sobre la base de las diferencias temporarias entre las mediciones contables y las impositivas. La composición de los activos y pasivos por Impuesto Diferido al cierre del período y/o ejercicio es la siguiente:

Firmado a los efectos de su identificación con nuestro
Informe de fecha 10 de mayo de 2022
FELCARO, ROLDÁN Y ASOCIADOS
Registro de Sociedades Profesionales 7/24

José María Ibarbia
Por Comisión Fiscalizadora

Sergio M. Roldán (Socio)
Contador Público y Lic. en Administración
Matrícula N° 7917 Ley 8738
C.P.C.E. - Provincia Santa Fe

Sebastián M. Bravo
Tesorero

Andrés E. Ponte
Presidente


NOTA 13 – Impuesto a las ganancias (continuación)

	31/03/2022	30/06/2021
Por valuación de propiedades, planta y equipo, activos intangibles y derechos de uso	590.607.363	646.605.030
Por valuación de fondos comunes de inversión y otros activos financieros corrientes	6.225.456	(133.270.137)
Por valuación de inversiones no corriente	50.012.649	48.840.155
Por ajuste por inflación impositivo	36.571.592	44.263.713
Por quebranto impositivo a la tasa del impuesto	(61.463.802)	(1.976.423)
Otros impuestos diferidos	(178.807)	(968.815)
Pasivo por impuesto diferido neto	621.774.451	603.493.523

A continuación, se detalla la conciliación entre el Impuesto a las ganancias imputado a resultados y el que resultaría de aplicar al resultado contable antes de impuestos la tasa impositiva correspondiente:

	31/03/2022	31/03/2021
Resultado del período a la tasa del impuesto	401.415.217	699.685.672
Fondo de garantía – Ley N° 26.831	(254.312.024)	(422.459.097)
Ajuste por inflación impositivo a la tasa del impuesto	(18.361.881)	(10.247.950)
Efecto del ajuste por inflación contable a la tasa del impuesto	375.177.255	254.831.000
Resultados financieros exentos	(311.149.362)	(379.339.164)
Gastos no deducibles	8.815.577	63.884.264
Otros ingresos no gravados o exentos	(6.868.906)	-
Resultado por inversiones en Sociedades Art. 33 – Ley N° 19.550	(34.110.284)	(115.273.267)
Diferencias permanentes varias, incluyendo ajuste por inflación	240.433.563	249.632.874
Quebranto específico	(893.991)	-
Efecto de los cambios en la alícuota impositiva (esquema progresivo) sobre los impuestos diferidos	(21.200.573)	-
Efecto en la tasa impositiva de los impuestos diferidos transferidos por la Sociedad absorbida por aplicación del régimen de promoción de la economía del conocimiento	(26.511.594)	-
Ajuste de saldos iniciales del impuesto a las ganancias a pagar	(18.736.879)	11.754.771
Ajuste por baja de activos diferidos por quebrantos específicos	357.597	-
Ajuste de saldos iniciales del pasivo por impuesto diferido	(31.955)	28.886.622
Diferencia provisión de impuesto del ejercicio anterior	(60.494)	18.685.374
Impuesto a las ganancias	333.961.266	400.041.099

Firmado a los efectos de su identificación con nuestro
Informe de fecha 10 de mayo de 2022
FELCARO, ROLDÁN Y ASOCIADOS
Registro de Sociedades Profesionales 7/24



José María Ibarbia
Por Comisión Fiscalizadora



Sergio M. Roldán (Socio)
Contador Público y Lic. en Administración
Matrícula N° 7917 Ley 8738
C.P.C.E. - Provincia Santa Fe



Sebastián M. Bravo
Tesorero



Andrés E. Ponte
Presidente

NOTA 14 – Información por segmentos

A efectos de presentar la información correspondiente, al grupo Matba Rofex ha determinado los siguientes segmentos de negocios sobre los cuales se dispone de información financiera diferenciada, teniendo en cuenta la naturaleza de sus riesgos y rendimientos:

- Registro de Contratos y Clearing - ALyC: agrupa las operaciones realizadas por Matba Rofex S.A., Argentina Clearing y Registro S.A., Nexo Agente de Liquidación y Compensación S.A. (Ex Matba Alyc S.A.) y Rofex Uruguay Bolsa de Valores y Futuros S.A. que incluyen, entre otras, la liquidación, la compensación multilateral y neteo de operaciones concertadas en su ámbito y la administración de los riesgos asociados.
- Tecnología: agrupa las operaciones realizadas por Sistemas Esco S.A., Primary Ventures S.A., PagoK S.A.U. y Matriz S.A. que incluye, entre otras, la prestación de servicios informáticos integrales, servicios de consultoría, desarrollos de sistemas y tecnología informática.

El Grupo Matba Rofex no presenta información por segmentos geográficos porque no existen explotaciones en entornos económicos con riesgos y rendimientos que sean significativamente diferentes.

Los criterios de valuación aplicables para preparar la información por segmentos de negocios son los mismos criterios de valuación utilizados para la preparación de los presentes estados financieros consolidados condensados.

Los siguientes cuadros presentan información sobre los resultados, los activos y los pasivos de los segmentos de negocios del Grupo Matba Rofex, correspondientes al período de nueve meses finalizado el 31 de marzo de 2022, neto de los saldos intergrupo:

Firmado a los efectos de su identificación con nuestro
Informe de fecha 10 de mayo de 2022
FELCARO, ROLDÁN Y ASOCIADOS
Registro de Sociedades Profesionales 7/24

José María Ibarbia
Por Comisión Fiscalizadora

Sergio M. Roldán (Socio)
Contador Público y Lic. en Administración
Matrícula N° 7917 Ley 8738
C.P.C.E. - Provincia Santa Fe

Sebastián M. Bravo
Tesorero


Andrés E. Ponte
Presidente

NOTA 14 – Información por segmentos (continuación)

	Registro de Contratos y Clearing - ALYC	Tecnología	Eliminaciones	Total
Ingresos por servicios	2.792.096.585	1.004.691.561	(303.568.833)	3.493.219.313
Gastos operativos	(1.605.931.240)	(851.429.384)	303.568.833	(2.153.791.791)
Resultado operativo del período	1.186.165.345	153.262.177	-	1.339.427.522
Resultados por colocaciones en el país	350.258.478	(87.315.162)	-	262.943.316
Resultados por colocaciones en el exterior	(301.084.376)	-	-	(301.084.376)
Diferencia de cambio generadas por activo	(127.705.094)	(10.281.991)	-	(137.987.085)
Intereses ganados	4.309.200	1.890	-	4.311.090
Intereses perdidos	(4.409.906)	(246.504)	-	(4.656.410)
Diferencias de cambio generadas por pasivo	(30.633.739)	308.658	-	(30.325.081)
Resultado por exposición a los cambios en el poder adquisitivo de la moneda (RECPAM)	(72.626.847)	(20.854.020)	-	(93.480.867)
Resultados financieros y por tenencia	(181.892.284)	(118.387.129)	-	(300.279.413)
Otros ingresos y egresos netos	23.768.539	1.229.132	-	24.997.671
Resultado del período antes de impuesto a las ganancias	1.028.041.600	36.104.180	-	1.064.145.780
Impuesto a las ganancias	(348.965.175)	15.003.909	-	(333.961.266)
Resultado del período	679.076.425	51.108.089	-	730.184.514
Otros resultados integrales	(2.048.416)	-	-	(2.048.416)
Resultado integral total	677.028.009	51.108.089	-	728.136.098

	Registro de Contratos y Clearing - ALYC	Tecnología	Eliminaciones	Total
Activo corriente	52.749.895.785	439.727.791	(16.473.358.443)	36.716.265.133
Activo no corriente	13.112.526.865	488.118.342	(4.919.783.625)	8.680.861.582
Total de activo	65.862.422.650	927.846.133	(21.393.142.068)	45.397.126.715
Pasivo corriente	46.844.826.171	100.650.740	(16.473.358.443)	30.472.118.468
Pasivo no corriente	592.453.086	38.068.830	-	630.521.916
Total de pasivo	47.437.279.257	138.719.570	(16.473.358.443)	31.102.640.384
Total de patrimonio	18.425.143.393	789.126.563	(4.919.783.625)	14.294.486.331

Firmado a los efectos de su identificación con nuestro
Informe de fecha 10 de mayo de 2022
FELCARO, ROLDÁN Y ASOCIADOS
Registro de Sociedades Profesionales 7/24



José María Ibarbia
Por Comisión Fiscalizadora



Sergio M. Roldán (Socio)
Contador Público y Lic. en Administración
Matrícula N° 7917 Ley 8738
C.P.C.E. - Provincia Santa Fe



Sebastián M. Bravo
Tesorero



Andrés E. Ponte
Presidente

NOTA 15 – Libros rubricados

Los presentes estados financieros consolidados condensados se encuentran en proceso de ser transcritos al libro de Inventario y Balances.

NOTA 16 – Hechos posteriores al cierre

No existen acontecimientos ocurridos entre la fecha de cierre del período y la emisión de los presentes estados financieros consolidados condensados que puedan modificar significativamente la situación financiera o los resultados del período que no hayan sido expuestos en las notas a los estados financieros mencionados.

NOTA 17 – Aprobación de los estados financieros

Los presentes estados financieros consolidados condensados han sido aprobados por el Directorio de la Sociedad y su emisión ha sido autorizada con fecha 10 de mayo de 2022.

Firmado a los efectos de su identificación con nuestro
Informe de fecha 10 de mayo de 2022
FELCARO, ROLDÁN Y ASOCIADOS
Registro de Sociedades Profesionales 7/24

José María Ibarbia
Por Comisión Fiscalizadora

Sergio M. Roldán (Socio)
Contador Público y Lic. en Administración
Matrícula N° 7917 Ley 8738
C.P.C.E. - Provincia Santa Fe

Sebastián M. Bravo
Tesorero

Andrés E. Ponte
Presidente

ANEXO A - Propiedades, planta y equipo

Rubros	Valores de incorporación				Depreciaciones				Neto resultante al 31/03/2022	Neto resultante al 30/06/2021
	Al comienzo del ejercicio	Altas del período	Bajas del período	Al cierre del período	Acumuladas al comienzo del ejercicio	Bajas del período	Monto del período	Acumuladas al cierre del período		
Muebles y útiles	112.706.569	1.075.637	-	113.782.206	100.002.555	-	4.917.113	104.919.668	8.862.538	12.704.014
Equipos de computación	261.299.646	75.882.255	3.329.349	333.852.552	172.022.003	3.329.349	28.752.995	197.445.649	136.406.903	89.277.643
Instalaciones	934.992	-	-	934.992	701.272	-	70.249	771.521	163.471	233.720
Maquinas y equipos	2.256.786	-	-	2.256.786	2.105.745	-	71.581	2.177.326	79.460	151.041
Mejoras sobre inmuebles de terceros	37.385.668	-	-	37.385.668	24.255.700	-	4.976.880	29.232.580	8.153.088	13.129.968
Rodados	31.376.480	5.506.842	-	36.883.322	18.631.076	-	3.326.556	21.957.632	14.925.690	12.745.404
Inmuebles	453.590.638	-	-	453.590.638	43.038.524	-	6.947.512	49.986.036	403.604.602	410.552.114
Totales al 31/03/2022	899.550.779	82.464.734	3.329.349	978.686.164	360.756.875	3.329.349	49.062.886	406.490.412	572.195.752	
Totales al 30/06/2021	822.064.132	79.592.128	2.105.481	899.550.779	309.724.245	1.917.268	52.949.898	360.756.875		538.793.904

Firmado a los efectos de su identificación con nuestro
 Informe de fecha 10 de mayo de 2022
 FELCARO, ROLDÁN Y ASOCIADOS
 Registro de Sociedades Profesionales 7/24



José María Ibarbia
 Por Comisión Fiscalizadora



Sergio M. Roldán (Socio)
 Contador Público y Lic. en Administración
 Matrícula N° 7917 Ley 8738
 C.P.C.E. - Provincia Santa Fe



Sebastián M. Bravo
 Tesorero



Andrés E. Ponte
 Presidente

ANEXO B - Activos intangibles

Rubros	Valores de origen			Amortizaciones			Neto resultante al 31/03/2022	Neto resultante al 30/06/2021
	Al comienzo del ejercicio	Altas del período	Al cierre del período	Acumuladas al comienzo del ejercicio	Monto del período	Acumuladas al cierre del período		
Desarrollo de proyecto PTP	60.303.359	-	60.303.359	60.303.359	-	60.303.359	-	-
Desarrollo de proyecto PBP	143.854.308	-	143.854.308	143.854.308	-	143.854.308	-	-
Desarrollo de proyecto AnyWhere Portfolio 4	67.332.430	-	67.332.430	66.210.223	1.122.207	67.332.430	-	1.122.207
Desarrollo Cámara Compensadora	4.389.640	-	4.389.640	4.389.640	-	4.389.640	-	-
Proyecto DMA	35.426.638	-	35.426.638	25.979.535	5.313.995	31.293.530	4.133.108	9.447.103
Proyecto AP5	22.122.848	-	22.122.848	21.508.325	614.523	22.122.848	-	614.523
Licencias y software	24.766.939	-	24.766.939	11.010.157	4.746.164	15.756.321	9.010.618	13.756.782
Programas de computación	126.159.945	36.124.626	162.284.571	108.971.978	12.641.949	121.613.927	40.670.644	17.187.967
Marcas	187.632	-	187.632	187.632	-	187.632	-	-
Programas de computación My Portfolio	8.591.100	-	8.591.100	3.326.331	2.074.009	5.400.340	3.190.760	5.264.769
Cientela	2.313.893.555	-	2.313.893.555	348.605.658	114.652.067	463.257.725	1.850.635.830	1.965.287.897
Acuerdo de no competencia	16.195.903	-	16.195.903	16.195.903	-	16.195.903	-	-
Marcas sistema Esco	36.710.713	-	36.710.713	-	-	-	36.710.713	36.710.713
Software Sistemas Esco SA	304.896.199	-	304.896.199	304.896.199	-	304.896.199	-	-
Marca Matba Rofex	49.727.034	-	49.727.034	445.760	-	445.760	49.281.274	49.281.274
Licencia	245.376.993	-	245.376.993	-	-	-	245.376.993	245.376.993
Otros activos intangibles	21.679.869	-	21.679.869	6.099.818	-	6.099.818	15.580.051	15.580.051
Totales al 31/03/2022	3.481.615.105	36.124.626	3.517.739.731	1.121.984.826	141.164.914	1.263.149.740	2.254.589.991	
Totales al 30/06/2021	3.454.479.361	27.135.744	3.481.615.105	895.061.317	226.923.509	1.121.984.826		2.359.630.279

Firmado a los efectos de su identificación con nuestro
 Informe de fecha 10 de mayo de 2022
 FELCARO, ROLDÁN Y ASOCIADOS
 Registro de Sociedades Profesionales 7/24

José María Ibarbia
 Por Comisión Fiscalizadora

Sergio M. Roldán (Socio)
 Contador Público y Lic. en Administración
 Matrícula N° 7917 Ley 8738
 C.P.C.E. - Provincia Santa Fe

Sebastián M. Bravo
 Tesorero


Andrés E. Ponte
 Presidente

ANEXO C - Títulos valores equivalentes a efectivo, activos financieros a costo amortizado e inversiones en sociedades


Sociedad emisora, denominación y características de los valores	Cantidad	Valor de cotización	Valor de costo amortizado	Valor contable al 31/03/2022		Valor contable al 30/06/2021	
				Corrientes	No corrientes	Corrientes	No corrientes
Efectivo y equivalentes de efectivo							
Letras en moneda nacional							
LT Mun. Rosario S.3 CL.A V.27/09/21 \$ C.G				-	-	2.804.013	-
LT MUN.ROSARIO S.4 CL.B V.23/05/22 \$ C.G	19.980.040	1,129	-	22.557.833	-	-	-
Subtotal letras en moneda nacional				22.557.833	-	2.804.013	-
Letras en moneda extranjera (Anexo G)							
Letra interna del BCRA TCR 3500 - LEGAR - Vto 08.02.2022 - 365 días	247.552.428	110,978	-	27.472.947.620	-	7.785.207.727	-
Subtotal letras en moneda extranjera				27.472.947.620	-	7.785.207.727	-
Títulos públicos nacionales en moneda extranjera (Anexo G)							
BONO USD 2030 L.A.				-	-	68.927.641	-
BONOS GLOBALES DE LA REP. ARG. LE 2030				-	-	40.706.764	-
BONOS GLOBALES DE LA REP. ARG. L.E. 2035				-	-	71.645.857	-
Subtotal títulos públicos en moneda extranjera				-	-	181.280.262	-
Títulos públicos en el exterior en moneda extranjera (Anexo G)							
United States Treasury Bills Vto. 15/08/2021				-	-	13.416.796	-
Bonos del Tesoro Dollar Linked 2022				-	-	32.432.494	-
Bono del Tesoro Americano US912796C318	80.000	110,978	-	8.878.264	-	-	-
Subtotal títulos públicos en el exterior en moneda extranjera				8.878.264	-	45.849.290	-
Títulos públicos nacionales en moneda nacional							
Bonos del Tesoro en Pesos Ajustado Por CER 1,20% Marzo 2022				-	-	408.972	-
Bonos del Tesoro en Pesos Ajustado Por CER 1,40% Marzo 2023				-	-	393.317	-
Bonos del Tesoro en Pesos Ajustado por C.E.R. 1,5% vto Marzo2024				-	-	1.109.983	-
Subtotal títulos públicos en moneda nacional				-	-	1.912.272	-
Acciones y opciones en moneda nacional							
Bolsas y Mercados Argentinos S.A.	1.392.692	1.232,000	-	1.715.796.544	-	1.343.821.244	-
Mercado Abierto Electrónico S.A.				-	-	-	-
Subtotal acciones y opciones en moneda nacional				1.715.796.544	-	1.343.821.244	-
Certificados de depósitos argentinos (CEDEARS)							
Cedear SPDR S&P500 - SPY	35.638	4.338,000		154.597.644	-	-	-
Subtotal certificados de depósitos argentinos (CEDEARS)				154.597.644	-	-	-
Totales efectivo y equivalentes de efectivo				29.374.777.905	-	9.360.874.808	-
Activos financieros a costo amortizado							
Obligaciones negociables en moneda extranjera (Anexo G)							
O.N. IMPSA CANJE - 53280	-	-	-	-	4.212.299	-	5.888.596
Subtotal obligaciones negociables en moneda extranjera				-	4.212.299	-	5.888.596
Totales activos financieros a costo amortizado				-	4.212.299	-	5.888.596

Firmado a los efectos de su identificación con nuestro
 Informe de fecha 10 de mayo de 2022
 FELCARO, ROLDÁN Y ASOCIADOS
 Registro de Sociedades Profesionales 7/24


 José María Ibarbia
 Por Comisión Fiscalizadora


 Sergio M. Roldán (Socio)
 Contador Público y Lic. en Administración
 Matricula N° 7917 Ley 8738
 C.P.C.E. - Provincia Santa Fe


 Sebastián M. Bravo
 Tesorero


 Andrés E. Ponte
 Presidente

ANEXO C - Títulos valores equivalentes a efectivo, activos financieros a costo amortizado e inversiones en sociedades

Sociedad emisora, denominación y características de los valores	Clase	Cantidad	Valor de costo	Mayor valor de activos	Valor en libros al 31/03/2022		Valor en libros al 30/06/2021	
					Corrientes	No corrientes	Corrientes	No corrientes
<u>Inversiones permanentes en sociedades controladas</u>								
Matriz S.A.					-	-	-	11.141.771
Totales inversiones permanentes en sociedades controladas					-	-	-	11.141.771
<u>Inversiones en otras entidades</u>								
Invoitrade S.A.	Ordinarias	77.902	184.136.830	-	-	184.136.830	-	184.136.830
Terminal Quequen			22.283.320	141.281.562	-	163.564.882	-	163.564.882
Aportes VCM MILLTECH LP			146.041.643	-	-	146.041.643	-	146.041.643
Mercado Abierto Electrónico S.A.	Ordinarias	12.000	47.162.118	-	-	47.162.118	-	-
B. Trader S.A.	Ordinarias	16.764	17.894.741	-	-	17.894.741	-	17.894.741
Celeri Holdings Limited			11.097.830	-	-	11.097.830	-	-
Mercado Argentino de Valores S.A.	Ordinarias	70.392	8.036.771	-	-	8.036.771	-	8.036.771
Belo Cash S.A.			7.349.632	-	-	7.349.632	-	7.349.632
Awezil Company S.A.	Ordinarias	-	7.098.625	-	-	7.098.625	-	-
Let's Bit			6.036.883	-	-	6.036.883	-	-
Inteliagro Argentina S.A.	Escriturales	1.497	2.746.814	-	-	2.746.814	-	-
Otras participaciones			119.000	-	-	119.000	-	166.358
Desconta Tu Factura S.A.	Ordinarias	-	2.668	-	-	2.668	-	-
Totales inversiones en otras entidades			460.006.875	141.281.562	-	601.288.437	-	527.190.857

Firmado a los efectos de su identificación con nuestro
 Informe de fecha 10 de mayo de 2022
 FELCARO, ROLDÁN Y ASOCIADOS
 Registro de Sociedades Profesionales 7/24



José María Ibarbia
 Por Comisión Fiscalizadora



Sergio M. Roldán (Socio)
 Contador Público y Lic. en Administración
 Matrícula N° 7917 Ley 8738
 C.P.C.E. - Provincia Santa Fe



Sebastián M. Bravo
 Tesorero



Andrés E. Ponte
 Presidente

ANEXO D - Colocaciones financieras equivalentes a efectivo y activos financieros a costo amortizado

Cuenta principal y características	Valor de libros 31/03/2022	Valor de libros 30/06/2021
Efectivo y equivalentes de efectivo		
Fondos comunes de inversión en moneda nacional		
Premier Renta CP en Pesos - Clase C	645.942.927	-
IAM Ahorro Pesos - Clase B	554.316.776	392.261.230
HF Pesos - Clase I	160.099.748	82.874.952
Rofex 20 Renta Variable - Clase C	151.621.014	146.251.742
Megainver Estrategia - Clase B	151.107.729	15.951.432
IAM Estrategia - Clase E	137.420.230	168.814.169
Goal pesos - Clase B	101.599.500	635.394.123
IAM Renta Balanceada - Clase B	86.100.280	22.557.985
SBS Capital Plus - Clase B	59.878.629	74.451.403
Adcap Retorno Total - Clase B	47.995.845	48.699.241
Adcap Balanceado II - Clase B	43.839.328	25.481.010
Toronto Trust Global Capital - Clase B	42.685.725	-
IAM Renta Variable - Clase B	41.171.563	41.123.663
Alpha Renta Cobertura	40.961.930	21.976.371
Consultatio Renta Variable - Clase B	38.813.674	37.724.415
Goal Renta Global - Clase B	34.856.653	39.273.751
SMR FCI - Clase C	29.462.713	13.339.605
SBS Renta Pesos - Clase JPN	28.629.771	-
CMA Performance - Clase B	21.955.105	-
Balanz Institucional - Clase A	21.911.605	-
ICBC Alpha Pesos Plus - Clase A	20.315.543	927.516
IEB Renta Fija - Clase B - Pesos	20.260.341	24.102.306
AdCap IOL Acciones Argentina - Clase B - Peso Argentino	18.146.646	18.240.639
Consultatio Deuda Argentina - Clase B	18.066.088	-
Quinquela Total Return - Clase B	18.044.730	-
Argenfundis Renta Balanceada - Clase B	17.920.295	-
SBS Ahorro Pesos FCI - Clase B	10.017.353	28.005.666
FBA Renta Pesos - Clase B	9.794.871	10.885.883
Rofex 20 Renta Variable - Clase B	9.278.005	8.996.672
IEB Value - Clase B	9.206.634	9.314.403
Argenfundis Renta Variable - Clase B	8.567.025	8.613.549
Megainver Renta Fija Cobertura - Clase B	5.583.183	6.520.750
First Renta Mixta II - Clase A	2.305.754	-
FIMA Premium - Clase A	2.161.910	-
PIONERO PESOS PLUS FCI Clase B	1.429.133	112.677.086
MAF Liquidez - Clase B	415.581	-
Quinquela Pesos - Clase B	259.454	-
Consultatio Fondo comun de Inversion Dinero B	27.837	-
Adcap Pesos Plus - Clase B	26.886	56.472
Consultatio Ahorro Plus Argentina - Ahorro Plus B	15.029	21.032.078
FIMA Ahorro Plus - Clase A	236	-
Premier Renta CP en Pesos - Clase A	-	836.095.671
IAM Ahorro Pesos - Clase A - Peso Argentino	-	127.280.724
Delta Pesos - Clase B	-	14.002.524
Balanz Capital Ahorro - Clase A	-	7.022.717
Alpha Pesos Plus - Clase A	-	5.451.294
Subtotales fondos comunes de inversión en en moneda nacional	2.612.213.279	3.005.401.042
Fondos comunes de inversión en moneda extranjera (Anexo G)		
BPF Renta Fija Dolar - Clase B	560.429.770	715.127.580
IAM Estrategia - Clase B	377.670.603	484.490.161
First Renta Dolares - Clase B	61.052.833	-
Consultatio Income Fund - Clase B	60.708.095	74.386.644
SBS Latam - Clase JDN	22.998.247	40.951.048
CMA Renta Dolares - Clase B	10.892.484	13.383.000
Megainver Estrategia Agro I FCIC - Clase B	656.315	825.189
First Renta Dolares - Clase A	-	74.017.285
Consultatio Liquidez Ley 27.260 Clase C	-	66.823.162
Balanz Sudamericano en USD - Clase A	-	7.416.724
Subtotales fondos comunes de inversión en en moneda extranjera	1.094.408.347	1.477.420.793
Transporte	3.706.621.626	4.482.821.835

Firmado a los efectos de su identificación con nuestro
Informe de fecha 10 de mayo de 2022
FELCARO, ROLDÁN Y ASOCIADOS
Registro de Sociedades Profesionales 7/24

José María Ibarbía
Por Comisión Fiscalizadora

Sergio M. Roldán (Socio)
Contador Público y Lic. en Administración
Matrícula N° 7917 Ley 8738
C.P.C.E. - Provincia Santa Fe

Sebastián M. Bravo
Tesorero

Andrés E. Ponte
Presidente

ANEXO D - Colocaciones financieras equivalentes a efectivo y activos financieros a costo amortizado

Cuenta principal y características	Valor de libros 31/03/2022	Valor de libros 30/06/2021
Transporte	3.706.621.626	4.482.821.835
Fondos de inversión en el exterior en moneda extranjera (Anexo G)		
Lord Abbett Ultra Short Bond Fund Class A	1.242.555.529	1.766.441.200
Lord Abbett Short Duration Income Fund Class A (ACC) USD (Offshore)	37.615.802	-
Subtotales fondos de inversión en el exterior en moneda extranjera	1.280.171.331	1.766.441.200
Saldos con entidades financieras en el exterior en moneda extranjera (Anexo G)	-	90.395.203
Otros saldos disponibles		
En pesos	10.544	2.064.407
En moneda extranjera (Anexo G)	438.049.674	600.948.816
Subtotales otros saldos disponibles	438.060.218	603.013.223
Criptomonedas		
Grayscale Bitcoin Trust (GBTC)	21.013.519	-
Tether Dólar (USDT)	7.242.709	-
Bitcoin (BTC)	6.420.952	5.364.709
Ethereum (ETH)	2.653.372	-
	37.330.552	5.364.709
Total de efectivo y equivalentes de efectivo	5.462.183.727	6.948.036.170
Activos financieros a costo amortizado		
Pagarés bursátiles en moneda extranjera (Anexo G)	-	7.668.093
Fideicomisos financieros en moneda extranjera (Anexo G)		
CP FF CITES 1 U\$S CG	14.900.571	19.069.545
Subtotales fideicomisos financieros a costo amortizado	14.900.571	19.069.545
Total de activos financieros a costo amortizado	14.900.571	26.737.638

Firmado a los efectos de su identificación con nuestro
 Informe de fecha 10 de mayo de 2022
 FELCARO, ROLDÁN Y ASOCIADOS
 Registro de Sociedades Profesionales 7/24



José María Ibarbia
 Por Comisión Fiscalizadora



Sergio M. Roldán (Socio)
 Contador Público y Lic. en Administración
 Matrícula N° 7917 Ley 8738
 C.P.C.E. - Provincia Santa Fe



Sebastián M. Bravo
 Tesorero




Andrés E. Ponte
 Presidente

ANEXO G - Activos y pasivos en moneda extranjera


Rubros	Al 31 de marzo de 2022			Al 30 de junio de 2021
	Monto y clase de la moneda extranjera	Tipo de cambio vigente	Monto en moneda local	Monto en moneda local
ACTIVO				
ACTIVO CORRIENTE				
Efectivo y equivalentes de efectivo				
<u>Caja</u>	U\$S 7.063	110,978	783.849	1.055.268
<u>Bancos cuenta corriente</u>	U\$S 2.875.462	110,978	319.113.905	312.807.214
	\$U 396.945	2,709	1.075.133	701.221
<u>Títulos valores equivalentes a efectivo (Anexo C)</u>				
Letras				
Letra interna del BCRA TCR 3500 - LEGAR - Vto 08.02.2022 - 365 días	U\$S 247.552.428	110,978	27.472.947.620	7.785.207.727
Subtotal letras			27.472.947.620	7.785.207.727
Títulos públicos				
BONO USD 2030 L.A.			-	68.927.641
BONOS GLOBALES DE LA REP. ARG. LE 2030			-	40.706.764
BONOS GLOBALES DE LA REP. ARG. L.E. 2035			-	71.645.857
Subtotal títulos públicos			-	181.280.262
Títulos públicos en el exterior				
United States Treasury Bills Vto. 15/08/2021			-	13.416.796
Bonos del Tesoro Dollar Linked 2022			-	32.432.494
Bono del Tesoro Americano US912796C318	U\$S 80.000	110,978	8.878.264	-
Subtotal títulos públicos en el exterior			8.878.264	45.849.290
<u>Colocaciones financieras equivalentes a efectivo (Anexo D)</u>				
Fondos comunes de inversión				
BPF Renta Fija Dolar - Clase B	U\$S 5.049.904	110,978	560.429.770	715.127.580
IAM Estrategia - Clase B	U\$S 3.403.103	110,978	377.670.603	484.490.161
Consultatio Income Fund - Clase B	U\$S 547.027	110,978	60.708.095	74.386.644
Megainver Estrategia Agro I FCIC - Clase B	U\$S 5.914	110,978	656.315	825.189
First Renta Dolares - Clase A			-	74.017.285
First Renta Dolares - Clase B	U\$S 550.133	110,978	61.052.833	-
Balanz Sudamericano en USD - Clase A			-	7.416.724
SBS Latam - Clase JDN	U\$S 207.232	110,978	22.998.247	40.951.048
Consultatio Liquidez Ley 27.260 Clase C	U\$S -	110,978	-	66.823.162
CMA Renta Dolares - Clase B	U\$S 98.150	110,978	10.892.484	13.383.000
Subtotal fondos comunes de inversión			1.094.408.347	1.477.420.793
Fondos de inversión en el exterior				
Lord Abbett Short Duration Income Fund Class A (ACC) USD (Offshore)	U\$S 338.947	110,978	37.615.802	-
Lord Abbett Ultra Short Bond Fund Class A	U\$S 11.196.383	110,978	1.242.555.529	1.766.441.200
Subtotal fondos de inversión en el exterior			1.280.171.331	1.766.441.200
Saldos con entidades financieras en el exterior			-	90.395.203
Otros saldos disponibles	U\$S 3.947.165	110,978	438.049.674	600.948.816
Subtotal del efectivo y equivalentes de efectivo			30.615.428.123	12.262.106.994

Firmado a los efectos de su identificación con nuestro
 Informe de fecha 10 de mayo de 2022
 FELCARO, ROLDÁN Y ASOCIADOS
 Registro de Sociedades Profesionales 7/24


 José María Ibarbia
 Por Comisión Fiscalizadora


 Sergio M. Roldán (Socio)
 Contador Público y Lic. en Administración
 Matrícula N° 7917 Ley 8738
 C.P.C.E. - Provincia Santa Fe


 Sebastián M. Bravo
 Tesorero


 Andrés E. Ponte
 Presidente

ANEXO G - Activos y pasivos en moneda extranjera (continuación)

Rubros	Al 31 de marzo de 2022			Al 30 de junio de 2021	
	Monto y clase de la moneda extranjera	Tipo de cambio vigente	Monto en moneda local	Monto en moneda local	
Transporte			30.615.428.123	12.262.106.994	
Activos financieros a costo amortizado					
<u>Colocaciones financieras equivalentes a efectivo (Anexo D)</u>					
Pagarés bursátiles en moneda extranjera			-	7.668.093	
Fideicomisos financieros					
CP FF CITES 1 U\$S CG	U\$S	134.266	110,978	14.900.571	19.069.545
Subtotal fideicomisos financieros				14.900.571	19.069.545
Subtotal de activos financieros a costo amortizado				14.900.571	26.737.638
Créditos por servicios					
Cuentas a cobrar por servicios	U\$S	23.562	110,978	2.614.844	4.444.388
Subtotal de créditos por servicio				2.614.844	4.444.388
Otros créditos					
Mutuos a cobrar	U\$S	112.681	110,978	12.505.170	15.191.559
Diversos	\$U	19.340	2,709	52.382	49.496
Subtotal de otros créditos				12.557.552	15.241.055
SUBTOTAL DE ACTIVO CORRIENTE				30.645.501.090	12.308.530.075
ACTIVO NO CORRIENTE					
Activos financieros a costo amortizado					
<u>Títulos valores a costo amortizado (Anexo C)</u>					
Obligaciones negociables					
O.N. IMPSA CANJE - 53280	U\$S	37.956	110,978	4.212.299	5.888.596
Subtotal obligaciones negociables y títulos valores a costo amortizado				4.212.299	5.888.596
Otros créditos					
Depósitos en garantía	U\$S	10.811	110,978	1.199.814	1.447.020
Subtotal Otros créditos				1.199.814	1.447.020
SUBTOTAL DE ACTIVO NO CORRIENTE				5.412.113	7.335.616
TOTAL DE ACTIVO				30.650.913.203	12.315.865.691
PASIVO					
PASIVO CORRIENTE					
Cuentas por pagar					
Fondos de terceros de libre disponibilidad	U\$S	249.489.056	110,978	27.687.871.277	8.070.364.384
Proveedores de bienes y servicios	U\$S	13.242	110,978	1.469.557	2.995.730
	\$U	284.569	2,709	770.762	515.057
Subtotal de cuentas por pagar				27.690.111.596	8.073.875.171
Otros pasivos					
Dividendos en efectivo	U\$S	779.081	110,978	86.461.097	67.386.674
Pasivos por arrendamiento oficinas comerciales	U\$S	70.702	110,978	7.846.348	9.622.302
Diversos	\$U	106.567	2,709	288.639	-
Subtotal de otros pasivos				94.596.084	77.008.976
SUBTOTAL DE PASIVO CORRIENTE				27.784.707.680	8.150.884.147
PASIVO NO CORRIENTE					
Otros pasivos					
Pasivos por arrendamiento oficinas comerciales	U\$S	68.321	110,978	7.582.193	977.790
SUBTOTAL DE PASIVO NO CORRIENTE				7.582.193	977.790
TOTAL DE PASIVO				27.792.289.873	8.151.861.937

Firmado a los efectos de su identificación con nuestro
 Informe de fecha 10 de mayo de 2022
 FELCARO, ROLDÁN Y ASOCIADOS
 Registro de Sociedades Profesionales 7/24

José María Ibarbia
 Por Comisión Fiscalizadora

Sergio M. Roldán (Socio)
 Contador Público y Lic. en Administración
 Matrícula N° 7917 Ley 8738
 C.P.C.E. - Provincia Santa Fe

Sebastián M. Bravo
 Tesorero

Andrés E. Ponte
 Presidente

ANEXO H - Gastos operativos - Información requerida por el Art. 64 Inc. B) de la Ley 19.550

Concepto	Notas/Anexos	31/03/2022 (Nueve meses)	31/03/2021 (Nueve meses)	31/03/2022 (Tres meses)	31/03/2021 (Tres meses)
Remuneraciones al personal		985.380.367	845.069.411	353.263.197	317.102.025
Cargas sociales		151.963.909	192.288.797	59.273.496	74.804.314
Desarrollo de mercado		183.358.376	233.139.637	72.655.386	79.526.682
Impuestos y tasas		159.683.797	206.497.773	48.029.693	52.984.812
Amortizaciones de activos intangibles	Anexo B	141.164.914	175.719.665	47.515.897	48.327.266
Honorarios y retribuciones por servicios		108.044.240	93.964.692	33.647.102	23.306.028
Sistemas y redes de comunicaciones		83.876.550	76.118.000	28.872.023	27.071.631
Mantenimiento de sistemas informáticos		78.822.767	60.730.248	23.169.035	23.345.431
Honorarios a Directores y miembros de la Comisión Fiscalizadora		69.931.324	70.409.850	15.842.847	17.847.786
Depreciaciones de propiedades, planta y equipo	Anexo A	49.062.886	38.722.526	17.472.856	13.305.055
Refrigerios		31.192.298	24.399.376	10.607.970	7.901.433
Alquileres y servicios oficinas		20.582.468	19.825.832	6.554.696	5.954.085
Amortizaciones derechos de uso		13.073.274	18.024.042	3.921.194	6.387.015
Seguros de retiro		13.229.407	27.301.660	3.896.737	5.719.587
Publicidad y difusión		11.933.736	19.604.396	461.585	3.846.773
Movilidad		8.647.201	5.780.857	3.306.767	1.914.353
Mantenimiento y limpieza de propiedades, planta y equipo		7.428.765	5.579.625	4.283.727	1.508.095
Capacitación, estudio e investigación		7.389.099	13.291.152	3.157.681	6.040.341
Impresos, útiles, insumos y publicaciones		7.210.704	4.805.208	1.526.417	1.558.299
Comisiones y gastos bancarios		2.237.842	2.377.689	917.963	425.189
Seguros		1.841.015	1.867.275	594.251	637.556
Diversos		17.736.852	16.760.311	8.351.753	10.512.991
Total gastos operativos		2.153.791.791	2.152.278.022	747.322.273	730.026.747

Firmado a los efectos de su identificación con nuestro
Informe de fecha 10 de mayo de 2022
FELCARO, ROLDÁN Y ASOCIADOS
Registro de Sociedades Profesionales 7/24

José María Ibarbia
Por Comisión Fiscalizadora

Sergio M. Roldán (Socio)
Contador Público y Lic. en Administración
Matrícula N° 7917 Ley 8738
C.P.C.E. - Provincia Santa Fe

Sebastián M. Bravo
Tesorero

Andrés E. Ponte
Presidente



ESTADOS FINANCIEROS INDIVIDUALES CONDENSADOS
MATBA-ROFEX S.A.
AL 31 DE MARZO DE 2022 (PERÍODO DE NUEVE MESES)

	Notas/Anexos	31/03/2022	30/06/2021
ACTIVO			
Activo corriente			
Efectivo y equivalentes de efectivo	3	29.111.261.263	10.767.614.504
Activos financieros a costo amortizado	4	14.900.571	26.737.638
Créditos por servicios	5	400.130.638	317.051.248
Otros créditos	6	1.226.222.269	1.301.648.026
Total del activo corriente		30.752.514.741	12.413.051.416
Activo no corriente			
Inversiones permanentes en sociedades controladas	Anexo C	5.632.643.250	5.328.519.789
Inversiones en otras entidades	Anexo C	558.919.214	511.804.454
Derechos de uso	7	17.312.086	3.763.734
Propiedades de inversión	8	185.354.191	188.765.835
Otros activos		235.410	329.095
Llave del negocio		4.447.253.647	4.447.253.647
Propiedades, planta y equipo	Anexo A	110.682.507	59.262.315
Activos intangibles	Anexo B	1.955.858.173	2.031.644.959
Total del activo no corriente		12.908.258.478	12.571.343.828
Total del activo		43.660.773.219	24.984.395.244
PASIVO			
Pasivo corriente			
Cuentas por pagar	9	27.548.926.712	8.549.207.717
Remuneraciones y cargas sociales	10	51.029.206	28.308.387
Cargas fiscales	11	1.334.862.005	1.454.175.065
Otros pasivos	12	160.557.601	173.366.283
Total del pasivo corriente		29.095.375.524	10.205.057.452
Pasivo no corriente			
Pasivo por impuesto diferido	15	597.546.793	590.250.407
Otros pasivos	12	8.747.465	222.269
Total del pasivo no corriente		606.294.258	590.472.676
Total del pasivo		29.701.669.782	10.795.530.128
PATRIMONIO NETO (Según estado respectivo)		13.959.103.437	14.188.865.116
Total del patrimonio neto y del pasivo		43.660.773.219	24.984.395.244

Las notas y anexos que se acompañan forman parte integrante de los estados financieros individuales condensados.

Firmado a los efectos de su identificación con nuestro Informe
de fecha 10 de mayo de 2022
FELCARO, ROLDÁN Y ASOCIADOS
Registro de Sociedades Profesionales 7/24



José María Ibarbia
Por Comisión Fiscalizadora



Sergio M. Roldán (Socio)
Contador Público y Lic. en Administración
Matrícula N° 7917 Ley 8738
C.P.C.E. - Provincia Santa Fe



Sebastián M. Bravo
Tesorero



Andrés E. Ponte
Presidente

	Notas/Anexos	31/03/2022 (Nueve meses)	31/03/2021 (Nueve meses)	31/03/2022 (Tres meses)	31/03/2021 (Tres meses)
Ingresos por servicios		2.108.018.203	2.282.508.618	785.200.584	754.224.041
Gastos operativos	Anexo H	(1.214.394.569)	(1.201.116.573)	(422.297.437)	(388.187.014)
Resultado operativo del período		893.623.634	1.081.392.045	362.903.147	366.037.027
Resultados financieros y por tenencia					
Generados por activos					
Resultado por colocaciones en el país		90.512.965	115.504.662	(2.880.955)	(209.806.182)
Resultado por colocaciones en el exterior		(7.298.867)	941.804	(3.906.077)	(135.378)
Diferencia de cambio		(111.676.081)	23.180.174	(33.297.774)	(14.246.666)
Intereses		287.939	43.369	287.939	43.369
Generados por pasivos					
Diferencia de cambio		(31.149.045)	(3.373.201)	8.484.712	1.558.908
Intereses		(4.320.207)	(432.470)	(2.067.787)	(123.172)
Resultado por exposición a los cambios en el poder adquisitivo de la moneda (RECPAM)		(42.794.339)	(41.194.567)	(36.016.517)	(25.804.166)
Resultados por inversiones en sociedades controladas	13	100.155.192	386.178.472	(118.608.000)	(123.114.570)
Otros ingresos y egresos netos		22.702.127	4.472.091	(2.561.321)	(1.593.840)
Resultado del período antes de impuesto a las ganancias		910.043.318	1.566.712.379	172.337.367	(7.184.670)
Impuesto a las ganancias	15	(185.595.421)	(121.571.020)	(107.865.020)	92.946.727
Resultado del período		724.447.897	1.445.141.359	64.472.347	85.762.057
Otros resultados integrales					
Otros resultados integrales que se clasificarán en la ganancia o la pérdida					
Ajuste por conversión de Sociedades relacionadas del exterior					
		(1.983.812)	(216.998)	(721.626)	(108.704)
Resultado integral total del período		722.464.085	1.444.924.361	63.750.721	85.653.353
Resultado por acción ordinaria					
Básico		5,88	11,75	0,52	0,70
Diluido		5,88	11,75	0,52	0,70

Las notas y anexos que se acompañan forman parte integrante de los estados financieros individuales condensados.

Firmado a los efectos de su identificación con nuestro
Informe de fecha 10 de mayo de 2022
FELCARO, ROLDÁN Y ASOCIADOS
Registro de Sociedades Profesionales 7/24

José María Ibarbia
Por Comisión Fiscalizadora

Sergio M. Roldán (Socio)
Contador Público y Lic. en Administración
Matrícula N° 7917 Ley 8738
C.P.C.E. - Provincia Santa Fe

Sebastián M. Bravo
Tesorero

Andrés E. Ponte
Presidente

Concepto	Aportes de los propietarios				Resultados acumulados								Totales
	Capital social (Nota 14)	Ajuste de capital	Prima de fusión	Total	Fondo de Garantía Ley N° 26.831	Reserva legal	Reserva facultativa para distribución de dividendos a próximos ejercicios	Reexpresión de reservas	Reserva especial Res. Gral. 609 CNV	Transacciones entre propietarios (Nota 17.2)	Resultados no asignados	Reserva por conversión de sociedades relacionadas del exterior	
Saldos al 30 de junio de 2021	122.920.000	1.115.238.078	6.055.945.620	7.294.103.698	1.273.623.826	66.665.090	525.888.053	3.803.582.362	34.045	(746.330.182)	1.972.544.582	(1.246.358)	14.188.865.116
Asamblea General Ordinaria de accionistas de fecha 7 de octubre de 2021					850.000.000	53.166.460		338.259.486			(1.188.259.486)		-
- Fondo de garantía								21.157.717			(74.324.177)		-
- Reserva legal													-
- Reserva facultativa para distribución de dividendos a próximos ejercicios							506.966.183	201.748.377			(708.714.560)		-
- Desafectación parcial de la reserva facultativa para distribución de dividendos a próximos ejercicios (*)								(376.660.007)	(414.222.617)				(790.882.624)
- Absorción de saldos por transacciones entre propietarios								(746.330.182)		746.330.182			-
Adquisiciones de acciones de sociedades controladas										(159.261.514)			(159.261.514)
Adquisición por parte de Sistemas Esco S.A. del Fondo de Comercio de Matriz S.A. (Nota 18.a)										(2.081.626)			(2.081.626)
Resultado del período											724.447.897		724.447.897
Otros resultados integrales del período												(1.983.812)	(1.983.812)
Saldos al 31 de marzo de 2022	122.920.000	1.115.238.078	6.055.945.620	7.294.103.698	2.123.623.826	119.831.550	656.194.229	3.204.195.143	34.045	(161.343.140)	725.694.256	(3.230.170)	13.959.103.437

(*) Corresponde a la desafectación parcial de la reserva facultativa decidida por la Asamblea General Ordinaria de accionistas del 7 de octubre de 2021, por la suma de \$ 640.000.000 en moneda de dicha fecha.


Las notas y anexos que se acompañan forman parte integrante de los estados financieros individuales condensados.

Firmado a los efectos de su identificación con nuestro
 Informe de fecha 10 de mayo de 2022
 FELCARO, ROLDÁN Y ASOCIADOS
 Registro de Sociedades Profesionales 7/24


 José María Ibarbia
 Por Comisión Fiscalizadora


 Sergio M. Roldán (Socio)
 Contador Público y Lic. en Administración
 Matrícula N° 7917 Ley 8738
 C.P.C.E. - Provincia Santa Fe


 Sebastián M. Bravo
 Tesorero


 Andrés E. Ponte
 Presidente

Concepto	Aportes de los propietarios				Resultados acumulados							Totales
	Capital social (Nota 14)	Ajuste de capital	Prima de fusión	Total	Fondo de Garantía Ley N° 26.831	Reserva legal	Reserva facultativa para distribución de dividendos a próximos ejercicios	Reexpresión de reservas	Reserva especial Res. Gral. 609 CNV	Resultados no asignados	Reserva por conversión de Soc relacionadas del exterior	
Saldos al 30 de junio de 2020	122.920.000	1.115.238.078	6.055.945.620	7.294.103.698	1.093.623.826	37.122.344	-	2.994.810.353	34.045	2.594.065.554	(1.186.877)	14.012.572.943
<u>Asamblea General Ordinaria celebrada el 8 de octubre del 2020</u>												
- Fondo de garantía					180.000.000			197.950.591		(377.950.591)		-
- Reserva legal						29.542.746		32.488.912		(62.031.658)		-
- Reserva facultativa para distribución de dividendos a próximos ejercicios							525.888.053	578.332.506		(1.104.220.559)		-
- Dividendos en efectivo										(1.049.862.747)		(1.049.862.747)
Resultado del período										1.445.141.359		1.445.141.359
Otros resultados integrales del período											(216.998)	(216.998)
Saldos al 31 de marzo de 2021	122.920.000	1.115.238.078	6.055.945.620	7.294.103.698	1.273.623.826	66.665.090	525.888.053	3.803.582.362	34.045	1.445.141.358	(1.403.875)	14.407.634.557


Las notas y anexos que se acompañan forman parte integrante de los estados financieros individuales condensados.

Firmado a los efectos de su identificación con nuestro
 Informe de fecha 10 de mayo de 2022
 FELCARO, ROLDÁN Y ASOCIADOS
 Registro de Sociedades Profesionales 7/24


 José María Ibarbía
 Por Comisión Fiscalizadora


 Sergio M. Roldán (Socio)
 Contador Público y Lic. en Administración
 Matrícula N° 7917 Ley 8738
 C.P.C.E. - Provincia Santa Fe


 Sebastián M. Bravo
 Tesorero


 Andrés E. Ponte
 Presidente

MATBA-ROFEX S.A.
ESTADO DE FLUJOS DE EFECTIVO INDIVIDUAL CONDENSADO
POR LOS PERÍODOS DE NUEVE MESES TERMINADOS EL 31 DE MARZO DE 2022 Y 2021 (NOTA 2)
(Cifras expresadas en pesos argentinos - en moneda homogénea)

MatbaRofex

	Notas/Anexos	31/03/2022	31/03/2021
Causas de las variaciones del efectivo y equivalentes de efectivo			
Actividades de operación			
Resultado del período		722.464.085	1.444.924.361
Impuesto a las ganancias	15	185.595.421	121.571.020
Ajustes para arribar al flujo de efectivo proveniente de las actividades de operación			
Depreciaciones de propiedades, planta y equipo	Anexo A	18.138.914	10.472.774
Amortizaciones de activos intangibles	Anexo B	109.986.337	103.589.002
Amortizaciones por derecho de uso	7	10.026.107	12.296.343
Depreciaciones de propiedades de inversión		3.411.644	3.411.644
Resultados por inversiones en sociedades controladas	13	(100.155.192)	(386.178.472)
Ajuste por conversión de Sociedades relacionadas del exterior		1.983.812	216.998
Resultados financieros y por tenencia (incluyendo RECPAM)		106.437.635	(94.669.771)
Cambios en activos y pasivos operativos			
Variación créditos por servicios		(83.079.390)	(169.438.532)
Variación otros créditos		63.165.958	182.551.825
Variación derechos de uso		(23.574.459)	(7.997.249)
Variación cuentas por pagar		18.999.718.995	(4.784.488.741)
Variación remuneraciones y cargas sociales		22.720.819	23.169.732
Variación cargas fiscales		(84.699.067)	318.550.243
Variación otros pasivos		(8.499.834)	(83.015.683)
Impuestos a las ganancias pagado		(212.913.031)	(194.905.897)
Flujo neto de efectivo generado por / (utilizado en) las actividades de operación		19.730.728.754	(3.499.940.403)
Actividades de inversión			
Variación neta de activos financieros a costo amortizado		11.837.067	(39.690.320)
Pagos por compras de nuevas inversiones		-	(38.938.748)
Pagos por inversión en otras entidades		(47.114.760)	(190.798.000)
Pagos por compra de propiedades, planta y equipo	Anexo A	(69.559.106)	(17.619.212)
Pagos por compra de activos intangibles	Anexo B	(34.199.551)	(2.778.684)
Integración de aportes irrevocables Primary Ventures S.A.		(46.166.032)	-
Variación otros activos		93.685	125.959
Flujo neto de efectivo utilizado en las actividades de inversión		(185.108.697)	(289.699.005)
Actividades de financiación			
Contraprestación transferida por transacciones de patrimonio - Argentina Clearing y Registro S.A.		(308.869.387)	-
Pagos de dividendos en efectivo		(786.666.276)	(975.647.257)
Flujo neto de efectivo utilizado en las actividades de financiación		(1.095.535.663)	(975.647.257)
Resultados financieros y por tenencia (incluyendo RECPAM) (utilizados en) generados por el efectivo y sus equivalentes			
		(106.437.635)	94.669.771
Aumento / (Disminución) neta del efectivo y equivalentes de efectivo		18.343.646.759	(4.670.616.894)
Efectivo y equivalentes de efectivo al inicio del ejercicio	3	10.767.614.504	9.213.916.453
Efectivo y equivalente del efectivo al cierre del período	3	29.111.261.263	4.543.299.559

Las notas y anexos que se acompañan forman parte integrante de los estados financieros individuales condensados.

Firmado a los efectos de su identificación con nuestro
Informe de fecha 10 de mayo de 2022
FELCARO, ROLDÁN Y ASOCIADOS
Registro de Sociedades Profesionales 7/24



José María Ibarbia
Por Comisión Fiscalizadora



Sergio M. Roldán (Socio)
Contador Público y Lic. en Administración
Matrícula N° 7917 Ley 8738
C.P.C.E. - Provincia Santa Fe



Sebastián M. Bravo
Tesorero



Andrés E. Ponte
Presidente

NOTA 1 – Información general

La información relativa a los antecedentes de la Sociedad en cuanto a su fecha de constitución, datos registrales, plazos de duración, domicilio, objeto y otros aspectos societarios se encuentran explicitados en la carátula que precede al estado de situación financiera consolidado condensado.

NOTA 2 – Bases de preparación de los estados financieros individuales condensados

Los presentes estados financieros individuales condensados por el período de nueve meses finalizado el 31 de marzo de 2022 se presentan sobre la base de aplicación de las Normas Internacionales de Información Financiera (NIIF) emitidas por el Consejo de Normas Internacionales de Contabilidad (IASB, por su sigla en inglés), y en particular de la Norma Internacional de Contabilidad (NIC) 34 “Información financiera intermedia”, las cuales son de aplicación obligatoria por la Resolución Técnica (RT) N° 26 de la Federación Argentina de Consejos Profesionales de Ciencias Económicas (FACPCE) y las Normas de la CNV (NT 2013).

Las políticas contables aplicadas en la preparación de estos estados financieros individuales condensados son las mismas que las detalladas en los estados financieros anuales al 30 de junio de 2021.

Los presentes estados financieros condensados:

- a) Han sido preparados en moneda homogénea de conformidad con las normas de la CNV. En este sentido se han reconocido en forma integral los efectos de la inflación en el poder adquisitivo de la moneda al cierre del presente período mediante la aplicación del método de ajuste de la NIC 29, conforme con lo establecido por la Resolución General N° 777/2018 de la CNV. A tal fin, la serie de índices utilizada es la elaborada y publicada por la FACPCE, resultante de combinar el Índice de Precios al Consumidor Nacional (IPC) publicado por el Instituto Nacional de Estadísticas y Censo (INDEC) con el Índice de Precios Internos al por Mayor (IPIM). La variación del índice utilizado para la reexpresión de los presentes estados financieros individuales condensados ha sido del 39,80% en el período de nueve meses finalizado el 31 de marzo de 2022.
- b) Incluyen toda la información necesaria para un apropiado entendimiento por parte de los usuarios de dichos estados, de los hechos y transacciones relevantes ocurridos con posterioridad a la emisión de los últimos estados financieros anuales y hasta la fecha de emisión de los presentes estados financieros individuales condensados.

Sin embargo, los mismos podrían no incluir toda la información ni todas las revelaciones que se requieren para los estados financieros anuales preparados de conformidad con la NIC 1 (Presentación de estados financieros). Por tal motivo, los presentes estados financieros individuales condensados deben ser leídos en conjunto con los estados financieros de cierre de ejercicio finalizado el 30 de junio de 2021.

- c) Información comparativa: los presentes estados financieros individuales condensados se presentan en forma comparativa con el ejercicio económico finalizado el 30 de junio de 2021 y con el período de nueve meses iniciado el 1 de julio de 2020 y finalizado el 31 de marzo de 2021.

Firmado a los efectos de su identificación con nuestro
Informe de fecha 10 de mayo de 2022
FELCARO, ROLDÁN Y ASOCIADOS
Registro de Sociedades Profesionales 7/24

José María Ibarbia
Por Comisión Fiscalizadora

Sergio M. Roldán (Socio)
Contador Público y Lic. en Administración
Matrícula N° 7917 Ley 8738
C.P.C.E. - Provincia Santa Fe

Sebastián M. Bravo
Tesorero

Andrés E. Ponte
Presidente

NOTA 2 – Bases de preparación de los estados financieros individuales condensados (continuación)

Dichas cifras han sido reexpresadas en moneda de cierre del presente período de acuerdo con lo indicado en la presente nota, a fin de permitir su comparabilidad y sin que la reexpresión modifique las decisiones tomadas con base en la información contable correspondiente al ejercicio anterior.

- d) La moneda funcional de la Sociedad es el peso (moneda de curso legal de la República Argentina), siendo asimismo la moneda de presentación de los presentes estados financieros individuales condensados. La moneda funcional de la sociedad relacionada uruguaya (Rofex Uruguay Bolsa de Valores y Futuros S.A.) es el dólar estadounidense. La conversión de la moneda funcional a la moneda de presentación se realizó aplicando los criterios establecidos en la NIC 21.

Las nuevas normas e interpretaciones emitidas por el IASB y por el Comité de Interpretaciones de Normas Internacionales de Información Financiera (IFRIC, por su sigla en inglés) no han tenido un efecto significativo en los presentes estados financieros individuales condensados. Asimismo, el Directorio de la Sociedad estima que las nuevas normas e interpretaciones cuya aplicación no es exigida a la fecha de cierre del presente período, no tendrán impacto significativo en los estados financieros de la Sociedad.


NOTA 3 – Efectivo y equivalentes de efectivo

	Notas/Anexos	31/03/2022	30/06/2021
Fondo fijo		51.000	64.305
Moneda extranjera	Anexo G	277.969	406.143
Banco en moneda nacional		1.509.744	3.144.286
Banco en moneda extranjera	Anexo G	74.225.078	124.626.003
Títulos valores equivalentes a efectivo en moneda nacional	Anexo C	299.120.464	110.170.994
Títulos valores equivalentes a efectivo en moneda extranjera	Anexo C - G	27.472.947.620	7.966.487.989
Colocaciones financieras equivalentes a efectivo en moneda nacional	Anexo D	777.557.201	1.277.938.771
Colocaciones financieras equivalentes a efectivo en moneda extranjera	Anexo D - G	485.572.187	1.284.776.013
Total Efectivo y equivalentes de efectivo		29.111.261.263	10.767.614.504

NOTA 4 – Activos financieros a costo amortizado

	Notas/Anexos	31/03/2022	30/06/2021
Fideicomiso financiero en moneda extranjera	Anexo D - G	14.900.571	19.069.545
Pagarés bursátiles en moneda extranjera	Anexo D - G	-	7.668.093
Total Activos financieros a costo amortizado		14.900.571	26.737.638

Firmado a los efectos de su identificación con nuestro
Informe de fecha 10 de mayo de 2022
FELCARO, ROLDÁN Y ASOCIADOS
Registro de Sociedades Profesionales 7/24



José María Ibarbia
Por Comisión Fiscalizadora



Sergio M. Roldán (Socio)
Contador Público y Lic. en Administración
Matrícula N° 7917 Ley 8738
C.P.C.E. - Provincia Santa Fe



Sebastián M. Bravo
Tesorero



Andrés E. Ponte
Presidente

NOTA 5 – Créditos por servicios

	Notas/Anexos	31/03/2022	30/06/2021
Cobranzas a transferir con partes relacionadas	16	399.888.668	274.637.642
Cuentas a cobrar – Operadores		241.970	42.413.606
Total Crédito por servicios		400.130.638	317.051.248

NOTA 6 – Otros créditos

	Notas/Anexos	31/03/2022	30/06/2021
Saldo a favor impuesto al valor agregado		1.123.530.371	1.203.338.945
Aportes programa NOR		35.275.259	27.050.378
Préstamos al personal		26.866.046	4.614.220
Gastos pagados por adelantado		22.366.637	16.655.953
Mutuos a cobrar en moneda extranjera	Anexo G	12.505.170	15.191.559
Partes relacionadas en moneda extranjera	16 – Anexo G	5.490.621	17.711.877
Partes relacionadas en moneda nacional	16	87.641	151.997
Accionistas		-	11.693.557
Diversos		100.524	5.239.540
Total Otros créditos		1.226.222.269	1.301.648.026

NOTA 7 – Arrendamientos financieros


Los saldos al 31 de marzo de 2022 y 30 de junio de 2021 son los siguientes:

	Notas/Anexos	31/03/2022	30/06/2021
Derechos de uso		17.312.086	3.763.734
Total Derechos de uso		17.312.086	3.763.734

Corriente	Notas/Anexos	31/03/2022	30/06/2021
Pasivos por arrendamiento oficinas comerciales	12	7.293.441	4.184.453
Total Pasivos por arrendamiento oficinas comerciales - Corriente		7.293.441	4.184.453

No corriente	Notas/Anexos	31/03/2022	30/06/2021
Pasivos por arrendamiento oficinas comerciales	12	7.582.193	96.453
Total Pasivos por arrendamiento oficinas comerciales – No corriente		7.582.193	96.453

Firmado a los efectos de su identificación con nuestro
Informe de fecha 10 de mayo de 2022
FELCARO, ROLDÁN Y ASOCIADOS
Registro de Sociedades Profesionales 7/24



José María Ibarbia
Por Comisión Fiscalizadora



Sergio M. Roldán (Socio)
Contador Público y Lic. en Administración
Matrícula N° 7917 Ley 8738
C.P.C.E. - Provincia Santa Fe



Sebastián M. Bravo
Tesorero



Andrés E. Ponte
Presidente

NOTA 7 – Arrendamientos financieros (continuación)

Las operaciones por el período de nueve meses terminado el 31 de marzo de 2022 y 2021 son las siguientes:

	Notas/Anexos	31/03/2022	31/03/2021
Amortizaciones derechos de uso	Anexo H	10.026.107	12.296.343
Intereses		2.140.622	320.741
Diferencia de cambio		(1.083.653)	94.242
Total imputado a resultados		11.083.076	12.711.326

NOTA 8 – Propiedades de inversión

	Notas/Anexos	31/03/2022	30/06/2021
Valor de origen		206.587.558	206.587.558
Depreciaciones acumuladas		(21.233.367)	(17.821.723)
Total Propiedades de inversión		185.354.191	188.765.835


NOTA 9 – Cuentas por pagar

	Notas/Anexos	31/03/2022	30/06/2021
Fondos de terceros de libre disponibilidad en moneda extranjera	Anexo G	27.472.947.620	7.853.142.297
Proveedores		56.718.134	53.353.300
Partes relacionadas en moneda nacional	16	19.260.958	11.315.706
Fondos de terceros de libre disponibilidad en moneda nacional		-	631.396.414
Total Cuentas por pagar		27.548.926.712	8.549.207.717

NOTA 10 – Remuneraciones y cargas sociales

	Notas/Anexos	31/03/2022	30/06/2021
Provisión para SAC y vacaciones con cargas sociales		40.826.369	15.874.677
Cargas sociales a pagar		10.202.837	12.433.710
Total Remuneraciones y cargas sociales		51.029.206	28.308.387

Firmado a los efectos de su identificación con nuestro
Informe de fecha 10 de mayo de 2022
FELCARO, ROLDÁN Y ASOCIADOS
Registro de Sociedades Profesionales 7/24



José María Ibarbia
Por Comisión Fiscalizadora



Sergio M. Roldán (Socio)
Contador Público y Lic. en Administración
Matrícula N° 7917 Ley 8738
C.P.C.E. - Provincia Santa Fe



Sebastián M. Bravo
Tesorero



Andrés E. Ponte
Presidente

NOTA 11 – Cargas fiscales

	Notas/Anexos	31/03/2022	30/06/2021
Retenciones a depositar		1.220.095.538	1.304.656.505
Impuesto a las ganancias a pagar (neto de retenciones, percepciones y anticipos)		106.353.677	140.967.670
Impuesto sobre los ingresos brutos a pagar		4.485.334	6.062.691
Derecho de registro e inspección		3.773.691	2.346.058
Diversos		153.765	142.141
Total Cargas fiscales		1.334.862.005	1.454.175.065

NOTA 12 – Otros pasivos


Corriente	Notas/Anexos	31/03/2022	30/06/2021
Dividendos a pagar en efectivo en moneda extranjera	Anexo G	86.461.097	67.386.674
Provisión honorarios a directores y síndicos		66.587.983	84.840.152
Pasivos por arrendamiento oficinas comerciales	7 - Anexo G	7.293.441	4.184.453
Dividendos a pagar en efectivo en moneda nacional		-	14.858.075
Partes relacionadas	16	-	2.096.929
Diversos		215.080	-
Total Otros pasivos - Corriente		160.557.601	173.366.283

No corriente	Notas/Anexos	31/03/2022	30/06/2021
Pasivos por arrendamiento oficinas comerciales	7 - Anexo G	7.582.193	96.453
Depósito en garantía de directores		1.165.272	125.816
Total Otros pasivos - No corriente		8.747.465	222.269

NOTA 13 – Resultados por inversiones en sociedades controladas

	Notas/Anexos	31/03/2022	31/03/2021
Argentina Clearing y Registro S.A.		82.374.013	338.115.850
Sistemas Esco S.A.		60.147.900	21.449.433
Primary S.A. (Nota 18.b)		(394.317)	(20.208.567)
PagoK S.A.U.		(714.784)	(576.819)
Primary Ventures S.A.		(3.949.798)	-
Rofex Uruguay Bolsa de Valores y Futuros S.A.		(5.155.963)	(10.331.561)
Matriz S.A.		(8.069.546)	-
Nexo Agente de Liquidación y Compensación S.A. (ex MATba Alyc S.A.)		(24.082.313)	57.730.136
Total Resultados por inversiones en sociedades controladas		100.155.192	386.178.472

Firmado a los efectos de su identificación con nuestro Informe de fecha 10 de mayo de 2022
FELCARO, ROLDÁN Y ASOCIADOS
Registro de Sociedades Profesionales 7/24



José María Ibarbia
Por Comisión Fiscalizadora



Sergio M. Roldán (Socio)
Contador Público y Lic. en Administración
Matrícula N° 7917 Ley 8738
C.P.C.E. - Provincia Santa Fe



Sebastián M. Bravo
Tesorero



Andrés E. Ponte
Presidente

NOTA 14 – Capital social

El capital de la Sociedad al 31 de marzo de 2022 y 30 de junio de 2021, asciende a \$ 122.920.000 y está compuesto por 122.920.000 de acciones escriturales de un voto y valor nominal \$1 cada una, integradas totalmente.

NOTA 15 – Impuesto a las ganancias


A continuación, se presenta la conciliación entre el impuesto a las ganancias, determinado de acuerdo con lo dispuesto en la NIIF 12, cargado a resultados con el impuesto que resultaría de aplicar al resultado contable antes de impuesto la tasa impositiva vigente al 31 de marzo de 2022 y 2021:

	31/03/2022	31/03/2021
Resultado integral del período antes del impuesto a las ganancias	908.059.506	1.566.495.381
Tasa del impuesto	34,63%	30,00%
Resultado del período a la tasa del impuesto	314.461.007	469.948.614
Efecto fiscal de las diferencias permanentes:		
Fondo de garantía – Ley N° 26.831	(225.102.037)	(305.109.348)
Resultados financieros exentos	(32.266.062)	(180.481.566)
Ajuste al saldo de inicio del impuesto a las ganancias a pagar	(15.312.397)	14.307.910
Ajuste al saldo de inicio del impuesto diferido	98.881	(1.895.680)
Resultados por inversiones en Sociedades Art. 33 – Ley N° 19.550	(33.997.811)	(115.788.442)
Efecto de los cambios en la alícuota impositiva (esquema progresivo) sobre los impuestos diferidos	(15.210.879)	-
Gastos no deducibles	6.479.982	36.519.023
Otras diferencias permanentes – incluyendo efecto de la inflación	191.280.028	218.461.570
Ajuste por inflación impositivo a la tasa del impuesto	(4.835.291)	(14.391.061)
Impuesto a las ganancias del período según Estado de Resultados y Otros Resultados Integrales	185.595.421	121.571.020

La aplicabilidad del beneficio de exención tributaria previsto en el Art. N° 45 de la ley N° 26.831, sobre las sumas acumuladas en el Fondo de Garantía, estarán exentas en cuanto las mismas sean afectadas a éste en función al proyecto de distribución de resultados aprobados en acta de Asamblea de Accionistas.

El cargo por Impuesto a las ganancias comprende:

Firmado a los efectos de su identificación con nuestro
Informe de fecha 10 de mayo de 2022
FELCARO, ROLDÁN Y ASOCIADOS
Registro de Sociedades Profesionales 7/24



José María Ibarbia
Por Comisión Fiscalizadora



Sergio M. Roldán (Socio)
Contador Público y Lic. en Administración
Matrícula N° 7917 Ley 8738
C.P.C.E. - Provincia Santa Fe



Sebastián M. Bravo
Tesorero



Andrés E. Ponte
Presidente

NOTA 15 – Impuesto a las ganancias (continuación)

	31/03/2022	31/03/2021
Impuesto del período a los fines fiscales	193.611.432	137.150.170
Ajuste al saldo de inicio del impuesto a las ganancias a pagar	(15.312.397)	14.307.910
Ajuste por inflación impositivo a la tasa del impuesto	(18.241.441)	7.761.749
Quebranto específico a la tasa del impuesto	(58.968.506)	(621.383)
Gasto fiscal relacionado con el nacimiento y reversión de diferencias temporarias en:		
Propiedades, planta y equipo, activos intangibles y derecho de uso	(27.868.649)	(29.614.387)
Fondos comunes de inversión	111.905.557	(11.578.069)
Inversiones no corrientes	65.277	87.768
Otros impuestos diferidos	404.148	4.077.262
Impuesto a las ganancias del período según Estado de Resultados y Otros Resultados Integrales	185.595.421	121.571.020

Al 31 de marzo de 2022 y 30 de junio de 2021, la Sociedad ha expuesto dentro del rubro “Pasivo por impuesto diferido” las diferencias temporarias imponibles netas de acuerdo con el siguiente detalle:


	31/03/2022	30/06/2021
Por valuación de propiedades, planta y equipo y activos intangibles	548.727.587	576.596.236
Por valuación de fondos comunes de inversión	12.770.701	(99.134.856)
Por valuación de inversiones no corrientes	48.905.432	48.840.155
Por ajuste por inflación impositivo	46.984.207	65.225.648
Por quebranto impositivo a la tasa del impuesto	(59.618.843)	(650.337)
Otros impuestos diferidos	(222.291)	(626.439)
Pasivo por impuesto diferido neto	597.546.793	590.250.407

NOTA 16 – Partes relacionadas

Los saldos con partes relacionadas al 31 de marzo de 2022 y 30 de junio de 2021 son los siguientes:

	Créditos por servicios	
	31/03/2022	30/06/2021
Sociedad controlada:		
Argentina Clearing y Registro S.A.	399.888.668	274.637.642
Total Créditos por servicios	399.888.668	274.637.642

Firmado a los efectos de su identificación con nuestro
Informe de fecha 10 de mayo de 2022
FELCARO, ROLDÁN Y ASOCIADOS
Registro de Sociedades Profesionales 7/24



José María Ibarbia
Por Comisión Fiscalizadora



Sergio M. Roldán (Socio)
Contador Público y Lic. en Administración
Matrícula N° 7917 Ley 8738
C.P.C.E. - Provincia Santa Fe



Sebastián M. Bravo
Tesorero



Andrés E. Ponte
Presidente

NOTA 16 – Partes relacionadas (continuación)

	Otros créditos	
	31/03/2022	30/06/2021
Sociedades controladas y relacionadas:		
Rofex Uruguay Bolsa de Valores y Futuros S.A. (*)	5.490.621	17.711.877
Argentina Clearing y Registro S.A.	50.000	113.962
Fundación MATba	14.979	1.492
Primary Ventures S.A.	11.511	13.271
Nexo Agente de Liquidación y Compensación S.A.	11.151	7.711
Sistemas Esco S.A.	-	15.561
Total Otros créditos	5.578.262	17.863.874

	Cuentas por pagar	
	31/03/2022	30/06/2021
Sociedad controlada:		
Sistemas Esco S.A.	19.260.958	11.315.706
Total Cuentas por pagar	19.260.958	11.315.706


	Otros pasivos	
	31/03/2022	30/06/2021
Sociedad relacionada:		
Fundación MATba	-	2.096.929
Total Otros pasivos	-	2.096.929

Las operaciones con partes relacionadas por el período de nueve meses finalizado el 31 de marzo de 2022 y 2021 son las siguientes:

	Gastos	
	31/03/2022	31/03/2021
Sociedades controladas:		
Sistemas Esco S.A.	89.783.935	-
Matriz S.A.	2.106.574	-
Primary S.A.	-	70.392.123
Total Gastos	91.890.509	70.392.123

	Otros egresos	
	31/03/2022	31/03/2021
Sociedad relacionada:		
Fundación MATba	3.259.617	6.979.798
Total Otros egresos	3.259.617	6.979.798

Firmado a los efectos de su identificación con nuestro
Informe de fecha 10 de mayo de 2022
FELCARO, ROLDÁN Y ASOCIADOS
Registro de Sociedades Profesionales 7/24



José María Ibarbia
Por Comisión Fiscalizadora



Sergio M. Roldán (Socio)
Contador Público y Lic. en Administración
Matrícula N° 7917 Ley 8738
C.P.C.E. - Provincia Santa Fe



Sebastián M. Bravo
Tesorero



Andrés E. Ponte
Presidente

NOTA 16 – Partes relacionadas (continuación)

	Resultados financieros	
	31/03/2022	31/03/2021
Sociedad controlada:		
Rofex Uruguay Bolsa de Valores y Futuros S.A.	357.962	58.188
Total Resultados financieros	357.962	58.188

(*) Sociedad relacionada Rofex Uruguay Bolsa de Valores y Futuros S.A. (UFEX): La fecha de cierre del ejercicio económico de la sociedad controlada UFEX opera el 31 de diciembre de cada año. La participación (directa e indirecta) del grupo controlante sobre UFEX asciende al 100% de su capital. Dicha inversión ha sido valuada al valor patrimonial proporcional determinado en base a estados financieros al 31 de marzo de 2022 y 30 de junio de 2021 emitidos a efectos de la consolidación con su sociedad controlante. Los estados financieros especiales de UFEX al 30 de junio de 2021 arrojaron un patrimonio neto negativo de USD 41.989, y una pérdida de USD 146.558 por el período de doce meses finalizado en esa fecha. La NIC 28 (Participación en entidades asociadas), párrafos 29 y 30, establece que “una vez que el inversor haya reducido el valor de su inversión a cero, tendrá en cuenta las pérdidas adicionales mediante el reconocimiento de un pasivo, sólo en la medida que haya incurrido en obligaciones legales o implícitas, o bien haya efectuado pagos en nombre de la asociada”.

Dado el interés explícito de la Sociedad controlante por mantener la empresa relacionada en marcha al 30 de junio de 2021 se había reconocido, en base proporcional a su participación, un pasivo que se encontraba expuesto - deducido de anticipos realizados para cubrir pérdidas operativas- en el rubro “Otros créditos” de los estados financieros a esa fecha.

Al 31 de marzo de 2022 dichos aportes ya fueron capitalizados. Los estados financieros especiales de UFEX al 31 de marzo de 2022 arrojaron un patrimonio neto de USD 86.050, y una pérdida de USD 68.808 por el período de nueve meses finalizado en esa fecha. Dicha inversión ha sido valuada al valor patrimonial proporcional determinado en base a estados financieros especiales al 31 de marzo de 2022 emitidos a efectos de la consolidación con su sociedad controlante, Matba Rofex S.A y se expone en el Anexo C - Inversiones en sociedades.

NOTA 17 – Adquisiciones de acciones de sociedades controladas y transacciones entre propietarios


17.1 - Adquisiciones de acciones de sociedades controladas

a) Aumento participación en Matriz S.A.

Con fecha 30 de abril de 2021 la Sociedad adquirió 50.000 acciones de Matriz S.A. que representan el 50% de las acciones de esa sociedad. La combinación de negocios se contabilizó mediante la aplicación del método de la adquisición.

Dado que la Sociedad ya poseía 27.500 acciones de la sociedad adquirida, la transacción fue registrada como una combinación de negocios realizada en etapas. De esta manera, la participación de la Sociedad en la adquirida fue remedida a su valor razonable a la fecha de adquisición (es decir, la fecha en que la Sociedad obtuvo el control) y la ganancia resultante fue reconocida en el Estado del Resultado Integral como “Resultado acciones participación inicial Matriz”.

Firmado a los efectos de su identificación con nuestro
Informe de fecha 10 de mayo de 2022
FELCARO, ROLDÁN Y ASOCIADOS
Registro de Sociedades Profesionales 7/24



José María Ibarbia
Por Comisión Fiscalizadora



Sergio M. Roldán (Socio)
Contador Público y Lic. en Administración
Matrícula N° 7917 Ley 8738
C.P.C.E. - Provincia Santa Fe



Sebastián M. Bravo
Tesorero



Andrés E. Ponte
Presidente

NOTA 17 – Adquisiciones de acciones de sociedades controladas y transacciones entre propietarios (continuación)

17.1 - Adquisiciones de acciones de sociedades controladas (continuación)

Asimismo, en esa misma fecha la sociedad controlada Argentina Clearing y Registro S.A. adquirió 7.500 acciones de Matriz S.A. que representan el 7,5% de las acciones de esa sociedad.

El exceso de la suma de la contraprestación transferida sobre los importes netos a la fecha de adquisición de los activos identificables adquiridos y los pasivos asumidos se registró como llave de negocio. Al 31 de marzo de 2022 y 30 de junio de 2021 el valor reexpresado de la llave asciende a \$ 165.163.961.

Con fecha 28 de abril de 2022, dentro del período de medición de un año contado a partir de la fecha de adquisición, la Sociedad recibió un informe de valuador independiente que determinaría la existencia de activos intangibles identificables separados de la llave de negocio.

La Sociedad está evaluando el impacto contable del informe recibido con base en la información disponible a la fecha de emisión de los presentes estados financieros intermedios. Las eventuales reclasificaciones entre los activos intangibles identificados y la llave de negocio serán modificadas en los estados financieros anuales al 30 de junio de 2022.

b) Aumento participación en Argentina Clearing y Registro S.A.

Con fecha 24 de junio de 2021 la Sociedad adquirió 3.930 acciones de su sociedad controlada Argentina Clearing y Registro S.A. que representan el 9,59 % de las acciones de esa sociedad. Como contraprestación se entregaron 819.000 acciones ordinarias de BYMA.

Dado que Matba Rofex S.A. ya controlaba esa subsidiaria, los cambios en su participación se contabilizaron como transacciones de patrimonio.

Adicionalmente, en el período de nueve meses finalizado el 31 de marzo de 2022 la Sociedad adquirió 1.533 acciones a distintos vendedores minoritarios.

El importe en libros de las participaciones de control y el de la no controladora fue ajustado, para reflejar los cambios en sus participaciones relativas en la subsidiaria. La diferencia entre el importe por el que se ajustaron las participaciones no controladoras y el valor razonable de la contraprestación pagada fue reconocida directamente en el patrimonio y atribuida a los propietarios de la controladora.

c) Aumento participación en Sistemas Esco S.A. y Primary S.A.

Con fecha 30 de junio de 2021 la Sociedad adquirió 3.500.000 acciones de su sociedad controlada Primary S.A., que representan el 10% de las acciones de esa sociedad y 3.000.000 acciones de su sociedad controlada Sistemas Esco S.A., que representan el 10% de las acciones de esa sociedad. Como contraprestación se entregaron 278.205 acciones ordinarias de BYMA.

Asimismo, la sociedad controlada Argentina Clearing y Registro S.A. adquirió el 10% restante de las acciones de Primary S.A. y Sistemas Esco S.A.

Firmado a los efectos de su identificación con nuestro
Informe de fecha 10 de mayo de 2022
FELCARO, ROLDÁN Y ASOCIADOS
Registro de Sociedades Profesionales 7/24

José María Ibarbia
Por Comisión Fiscalizadora

Sergio M. Roldán (Socio)
Contador Público y Lic. en Administración
Matrícula N° 7917 Ley 8738
C.P.C.E. - Provincia Santa Fe

Sebastián M. Bravo
Tesorero

Andrés E. Ponte
Presidente

NOTA 17 – Adquisiciones de acciones de sociedades controladas y transacciones entre propietarios (continuación)

17.1 - Adquisiciones de acciones de sociedades controladas (continuación)

Dado que Matba Rofex S.A. ya poseía el 80% de las acciones de estas subsidiarias, los cambios en su participación (como sociedad controladora) en las subsidiarias se contabilizaron como transacciones de patrimonio.

El importe en libros de las participaciones de la controlante y el de las no controladoras fue ajustado, para reflejar los cambios en sus participaciones relativas en las subsidiarias. La diferencia entre el importe por el que se ajustaron las participaciones no controladoras y el valor razonable de la contraprestación pagada fue reconocida directamente en el patrimonio y atribuida a los propietarios de la controladora.

d) Adquisición participación Primary Ventures S.A.

Con fecha 15 de marzo de 2021 la Sociedad adquirió 1.900 acciones de Primary Ventures S.A. que representan el 95% de las acciones de esa sociedad. El 5% restante fue adquirido por la sociedad controlada Argentina Clearing y Registro S.A.


A efectos de contabilizar esta transacción se utilizó el método de la unificación de intereses debido a la inaplicabilidad de la NIIF 3 por tratarse de compañías relacionadas. De esta manera, la diferencia entre el valor patrimonial proporcional de la participación adquirida por la Sociedad en una sociedad relacionada y su precio de compra, se imputó al Patrimonio bajo la descripción de “Transacciones entre propietarios”. Adicionalmente, esta cifra fue incrementada para reflejar la participación indirecta a través de ACyRSA que adquirió el 5% restante de esta sociedad.

17.2 – Transacciones entre propietarios

Como consecuencia de las adquisiciones de acciones detalladas en el punto 17.1 anterior, se registraron las siguientes transacciones entre propietarios:

Compañía	Saldos al 30/06/2021	Absorción del período (*)	Aumento del período	Saldos al 31/03/2022
Argentina Clearing y Registro S.A.	469.586.169	(469.586.169)	159.261.514	159.261.514
Fondo de comercio Matriz S.A. (Nota 18.a)	-	-	2.081.626	2.081.626
Sistemas Esco S.A.	187.242.196	(187.242.196)	-	-
Primary S.A.	87.868.102	(87.868.102)	-	-
Primary Ventures S.A.	1.633.715	(1.633.715)	-	-
Total transacciones entre propietarios	746.330.182	(746.330.182)	161.343.140	161.343.140

Firmado a los efectos de su identificación con nuestro
Informe de fecha 10 de mayo de 2022
FELCARO, ROLDÁN Y ASOCIADOS
Registro de Sociedades Profesionales 7/24



José María Ibarbia
Por Comisión Fiscalizadora



Sergio M. Roldán (Socio)
Contador Público y Lic. en Administración
Matrícula N° 7917 Ley 8738
C.P.C.E. - Provincia Santa Fe



Sebastián M. Bravo
Tesorero



Andrés E. Ponte
Presidente

NOTA 17 – Adquisiciones de acciones de sociedades controladas y transacciones entre propietarios (continuación)

17.2 – Transacciones entre propietarios (continuación)

(*) De acuerdo con la Asamblea General Ordinaria de accionistas de fecha 7 de octubre de 2021, se decidió, entre otras cuestiones, absorber la suma de las transacciones entre propietarios arriba detallada de la partida Reexpresión de Reservas.

NOTA 18 – Combinaciones de negocios del período entre sociedades controladas

a) Adquisición por parte de Sistemas Esco S.A. del fondo de comercio de Matriz S.A.

Con fecha 1 de diciembre de 2021, la sociedad controlada Sistemas Esco S.A. adquirió el fondo de comercio de Matriz S.A., sociedad también controlada por Matba Rofex S.A.

El Fondo de Comercio está integrado por las relaciones laborales vigentes de Matriz (personal que pasa a formar parte de la nómina de Sistemas Esco); el contrato entre Sistemas Esco, Matba Rofex, Argentina Clearing y Registro y Matriz; la marca y propiedad intelectual de todos los productos que Matriz desarrolla; y todos los derechos y/u obligaciones derivados de estos bienes y relaciones de titularidad de Matriz.

Debido a la inaplicabilidad de la NIIF 3 por tratarse de compañías relacionadas, a efectos de contabilizar esta transacción las sociedades controladas Sistemas Esco S.A. y Matriz S.A. imputaron a sus Patrimonios la diferencia entre el valor contable de los activos adquiridos y su precio de compra. Dado que los activos transferidos no tenían valor en la contabilidad de Matriz S.A. por tratarse de activos intangibles autogenerados, la totalidad de la contraprestación transferida fue imputada como una partida deudora al patrimonio de Sistemas Esco S.A. y como una partida acreedora al patrimonio de Matriz S.A. por la suma de \$ 14.068.343 bajo la descripción de “Transacciones entre propietarios”.

Dado que Matba Rofex S.A. posee el 90% de las acciones de Sistemas Esco S.A. y el 77,5% de las acciones de Matriz S.A., la transacción quedó reflejada de la siguiente manera:

Matriz S.A. – Partida acreedora al patrimonio	(10.902.965)
Sistemas Esco S.A. – Partida deudora al patrimonio	12.661.508
Transacciones entre propietarios – Neto	1.758.543
Participaciones minoritarias indirectas a través de tenencia en ACyRSA	323.083
Total transacciones entre propietarios	2.081.626

Firmado a los efectos de su identificación con nuestro
Informe de fecha 10 de mayo de 2022
FELCARO, ROLDÁN Y ASOCIADOS
Registro de Sociedades Profesionales 7/24

José María Ibarbia
Por Comisión Fiscalizadora

Sergio M. Roldán (Socio)
Contador Público y Lic. en Administración
Matrícula N° 7917 Ley 8738
C.P.C.E. - Provincia Santa Fe

Sebastián M. Bravo
Tesorero

Andrés E. Ponte
Presidente

NOTA 18 – Combinaciones de negocios del período entre sociedades controladas (continuación)

b) Fusión de Sistemas Esco S.A. con Primary S.A.

Con fecha 30 de junio de 2021 el Directorio de la sociedad controlada Sistemas Esco S.A. resolvió aprobar la propuesta de Fusión con Primary S.A, siendo Sistemas Esco S.A. la sociedad absorbente.

Considerando que Sistemas Esco S.A. pasó a pertenecer en un 100% al Grupo Matba Rofex, al igual que la sociedad Primary S.A. y que ambas sociedades tienen objetos similares, resultó conveniente realizar una integración de ambas compañías con la finalidad de potenciar el negocio que éstas se encuentran desarrollando, eficientizando los recursos con los que cuentan ambas empresas.

Con fecha 29 de septiembre de 2021 Primary S.A. y Sistemas Esco S.A. suscribieron el Acuerdo Definitivo de fusión a efectos de perfeccionar la reorganización societaria por la cual Primary S.A., como sociedad absorbida, destinó todo su patrimonio para fusionarse con Sistemas Esco S.A. habiéndose acordado como fecha efectiva de la reorganización el 1 de octubre de 2021.

El resultado por inversión en Primary S.A. por 394.317 corresponde a los resultados devengados por Primary S.A. entre la fecha del balance consolidado de fusión (30 de junio de 2021) y la fecha efectiva de la reorganización (1 de octubre de 2021).

A la fecha de emisión de los presentes estados contables, la fusión se encuentra en trámite de inscripción ante la Inspección General de Justicia.

NOTA 19 – Apertura de créditos y deudas según plazo de vencimiento y reconocimiento financiero

a) Por su plazo de vencimiento:

	Créditos por servicios	Otros créditos	Cuentas por pagar	Remuneraciones y cargas sociales	Cargas fiscales	Pasivo por impuesto diferido	Otros pasivos
A vencer:							
1er. Trimestre	400.130.638	1.207.134.986	27.548.926.712	51.029.206	1.228.508.328	-	69.250.096
2do. Trimestre	-	7.177.820	-	-	106.353.677	-	1.584.489
3er. Trimestre	-	6.101.381	-	-	-	-	1.615.270
4to. Trimestre	-	5.808.082	-	-	-	-	1.646.649
Mayor a un año	-	-	-	-	-	597.546.793	7.582.193
Subtotal	400.130.638	1.226.222.269	27.548.926.712	51.029.206	1.334.862.005	597.546.793	81.678.697
Sin plazo establecido	-	-	-	-	-	-	87.626.369
Total	400.130.638	1.226.222.269	27.548.926.712	51.029.206	1.334.862.005	597.546.793	169.305.066

Firmado a los efectos de su identificación con nuestro
Informe de fecha 10 de mayo de 2022
FELCARO, ROLDÁN Y ASOCIADOS
Registro de Sociedades Profesionales 7/24

José María Ibarbia
Por Comisión Fiscalizadora

Sergio M. Roldán (Socio)
Contador Público y Lic. en Administración
Matrícula N° 7917 Ley 8738
C.P.C.E. - Provincia Santa Fe

Sebastián M. Bravo
Tesorero

Andrés E. Ponte
Presidente

NOTA 19 – Apertura de créditos y deudas según plazo de vencimiento y reconocimiento financiero (continuación)

b) Por su reconocimiento financiero:

	Créditos por servicios	Otros créditos	Cuentas por pagar	Remuneraciones y cargas sociales	Cargas fiscales	Pasivo por impuesto diferido	Otros pasivos
Que no devengan interés	400.130.638	1.226.222.269	27.548.926.712	51.029.206	1.334.862.005	597.546.793	154.429.432
Que devengan interés	-	-	-	-	-	-	14.875.634
Total	400.130.638	1.226.222.269	27.548.926.712	51.029.206	1.334.862.005	597.546.793	169.305.066

NOTA 20 – Cuentas de orden

El detalle de las cuentas de orden al 31 de marzo de 2022 y 30 de junio de 2021 es el siguiente:

Depósitos fideicomitidos	31/03/2022	30/06/2021
Matba-Rofex S.A. (fiduciario)	231.629.795.706	169.084.396.497
Total	231.629.795.706	169.084.396.497

Fiduciantes	31/03/2022	30/06/2021
Garantías fideicomitidas por Agentes de Compensación y Liquidación	231.629.795.706	169.084.396.497
Total	231.629.795.706	169.084.396.497


NOTA 21 – Patrimonio neto mínimo y fondos de garantía

a) Patrimonio Neto Mínimo

La Ley de Mercado de Capitales, su decreto reglamentario y las Normas de la Comisión Nacional de Valores (NT 2013) que incluyen las modificaciones incorporadas por la Resolución General N° 817 de fecha 25 de noviembre de 2019, requieren que los Mercados que desempeñen las funciones asignadas a las Cámaras Compensadoras deben contar a partir del 31 de marzo de 2020 con un patrimonio neto mínimo no inferior a Unidades de Valor Adquisitivo actualizables por CER - Ley N° 25.827 (en adelante UVA) 10.917.500, el que debe surgir de sus estados financieros. Considerando el valor UVA al 31 de marzo de 2022 de \$ 108,90, el patrimonio neto mínimo exigible para los Mercados que desempeñen las funciones asignadas a las Cámaras Compensadoras, asciende a \$ 1.188.915.750.

Al 31 de marzo de 2022 Matba-Rofex S.A. cumple con el requisito patrimonial indicado en el párrafo anterior ya que el Patrimonio Neto según sus estados financieros excede el patrimonio neto mínimo requerido. La citada normativa exige, además, que los Mercados deben constituir fondos de garantía destinados a hacer frente a los compromisos no cumplidos por sus agentes participantes y originados en operaciones garantizadas.

Firmado a los efectos de su identificación con nuestro
Informe de fecha 10 de mayo de 2022
FELCARO, ROLDÁN Y ASOCIADOS
Registro de Sociedades Profesionales 7/24



José María Ibarbia
Por Comisión Fiscalizadora



Sergio M. Roldán (Socio)
Contador Público y Lic. en Administración
Matrícula N° 7917 Ley 8738
C.P.C.E. - Provincia Santa Fe



Sebastián M. Bravo
Tesorero



Andrés E. Ponte
Presidente

NOTA 21 – Patrimonio neto mínimo y fondos de garantía (continuación)

b) Fondo de Garantía III

Los Mercados que desempeñen funciones de Cámara Compensadora deberán constituir, con recursos propios, fondos de garantía organizados bajo la figura fiduciaria o cualquier otra modalidad que resulte aprobada por la Comisión, que deberán estar conformados exclusivamente por los activos elegibles destinados a hacer frente a los compromisos no cumplidos por los agentes miembros originados en operaciones garantizadas. Éstos fondos deberán permitir hacer frente al incumplimiento de, como mínimo, los dos participantes que se encuentren más expuestos en condiciones de mercado extremas pero verosímiles.

Al 31 de marzo de 2022, el monto acumulado en el Fondo de Garantía III asciende a \$ 2.123.623.826. Los activos que respaldan el Fondo de Garantía III ascienden a \$ 2.330.213.974. A continuación, se detallan los activos elegibles:

Activos	Valor Nominal	Precio	Monto en pesos
Acciones BYMA	154.798	1.232	190.711.136
Acciones ACYRSA	18.000	88.128	1.586.304.000
IAM Estrategia - Clase E	395.428	203	80.419.478
Rofex 20 Renta Variable - Clase C	31.851.988	3	95.546.503
BPF Renta Fija Dolar – Clase B	447.875	124	55.395.787
Morgan Stanley Cuenta USD	300.000	111	33.293.490
EFG Capital International Corp.	2.600.000	111	288.543.580
Total			2.330.213.974


c) Fondos de Garantía I y II

Adicionalmente, los Mercados que cumplan funciones de Cámaras Compensadoras y las Cámaras Compensadoras, deberán constituir los siguientes fondos de garantía:

- Fondo de Garantía I: conformado por garantías iniciales y garantías para la cobertura de márgenes de la operatoria integrados por los Agentes de Liquidación y Compensación (en adelante ALYC);
- Fondo de Garantía II: conformado por los aportes en función del riesgo de su operatoria efectuado por los ALYC. Dicho fondo deberá permitir como mínimo, hacer frente, en condiciones de mercado extremas pero verosímiles, al incumplimiento de: i) el agente con respecto al cual se esté más expuesto o ii) la suma del segundo y el tercer agente que se encuentre más expuesto; de ambos el mayor.

Las normas internas del Mercado disponen la constitución del Fondo de Garantía Inicial Miembro Compensador (FGIMC) con los aportes que realiza cada ALYC luego de calcular mensualmente el mayor de los siguientes valores: a) \$200.000; b) 3% sobre el promedio trimestral de márgenes propios y de terceros correspondientes a los escenarios monedas, agro y financiero + 1,5% sobre el promedio trimestral de márgenes correspondientes a los escenarios monedas, agro y financiero de las CEL+ 0,15% sobre el promedio trimestral de márgenes por operatoria PAF para los emisores.

Firmado a los efectos de su identificación con nuestro
Informe de fecha 10 de mayo de 2022
FELCARO, ROLDÁN Y ASOCIADOS
Registro de Sociedades Profesionales 7/24



José María Ibarbia
Por Comisión Fiscalizadora



Sergio M. Roldán (Socio)
Contador Público y Lic. en Administración
Matrícula N° 7917 Ley 8738
C.P.C.E. - Provincia Santa Fe



Sebastián M. Bravo
Tesorero



Andrés E. Ponte
Presidente

NOTA 21 – Patrimonio neto mínimo y fondos de garantía (continuación)

Los aportes que realizan los ALYC a los fondos de garantía se integran al Fideicomiso de Garantía para incumplimiento de miembros compensadores para las operaciones de futuros y opciones concertadas en MATba-Rofex y registradas en Argentina Clearing y Registro S.A. El fiduciario es Matba-Rofex S.A y son beneficiarios los ALYC por las operaciones garantizadas por la Cámara Compensadora. El total de los fondos se expone en la presente nota a los presentes estados financieros individuales condensados.

Al 31 de marzo de 2022, el Fondo de Garantía II asciende a un monto de \$ 6.298.386.305 y se encuentra integrado de la siguiente manera:

Activos	31/03/2022
CEDEAR	8.324.707
Dólares	734.395.982
FCI	314.334.051
Pesos	3.224.492.210
Títulos Extranjeros	126.748.316
Títulos Privados	487.483.193
Títulos Públicos	1.402.607.846
Total Fondo II	6.298.386.305

Pruebas de tensión

Los requisitos en materia de márgenes y contribuciones a los fondos de garantías han sido calculados en base a modelos y parámetros sometidos a pruebas de tensión donde se evalúan su resistencia en condiciones de mercado extremas pero verosímiles, con periodicidad trimestral de acuerdo a lo requerido por el art. 19 del Capítulo III del Título VI de las normas de la Comisión Nacional de Valores.

NOTA 22 – Guarda de documentación

En cumplimiento de la Resolución General N° 629 de la CNV, la Sociedad encomienda la guarda de la documentación que reviste antigüedad en la Sociedad Bank S.A., dirección Diógenes Taborda 73, Código postal (C1437EFA), Ciudad Autónoma de Buenos Aires.

Adicionalmente, la Sociedad informa que posee documentación respaldatoria de las operaciones contables, impositivas y de gestión en el depósito de Custodia de Archivos S.R.L. CUIT 30-69370991-8, con domicilio legal y del depósito en la calle Gorriti 375 de la ciudad de Rosario, provincia de Santa Fe.

Firmado a los efectos de su identificación con nuestro
Informe de fecha 10 de mayo de 2022
FELCARO, ROLDÁN Y ASOCIADOS
Registro de Sociedades Profesionales 7/24

José María Ibarbia
Por Comisión Fiscalizadora

Sergio M. Roldán (Socio)
Contador Público y Lic. en Administración
Matrícula N° 7917 Ley 8738
C.P.C.E. - Provincia Santa Fe

Sebastián M. Bravo
Tesorero

Andrés E. Ponte
Presidente

NOTA 23 – Instrumentos financieros

Instrumentos financieros por categoría

El siguiente cuadro muestra, para los activos y pasivos financieros registrados al 31 de marzo de 2022 y 30 de junio de 2021, la información requerida por la NIIF 7, de acuerdo a las categorías establecidas en la NIIF 9.

	Costo amortizado	Valor razonable con cambios en el estado de resultados integral	Total al 31/03/2022
<u>Activos según Estado de Situación Financiera</u>			
Efectivo y equivalentes de efectivo	-	29.111.261.263	29.111.261.263
Activos financieros a costo amortizado	14.900.571	-	14.900.571
Créditos por servicios	400.130.638	-	400.130.638
Otros créditos	1.226.222.269	-	1.226.222.269
Total al 31/03/2022	1.641.253.478	29.111.261.263	30.752.514.741

<u>Pasivos según Estado de Situación Financiera</u>			
Cuentas por pagar	75.979.092	27.472.947.620	27.548.926.712
Otros pasivos	169.305.066	-	169.305.066
Total al 31/03/2022	245.284.158	27.472.947.620	27.718.231.778


	Costo amortizado	Valor razonable con cambios en el estado de resultados integral	Total al 30/06/2021
<u>Activos según Estado de Situación Financiera</u>			
Efectivo y equivalentes de efectivo	-	10.767.614.504	10.767.614.504
Activos financieros a costo amortizado	26.737.638	-	26.737.638
Créditos por servicios	317.051.248	-	317.051.248
Otros créditos	1.301.648.026	-	1.301.648.026
Total al 30/06/2021	1.645.436.912	10.767.614.504	12.413.051.416

<u>Pasivos según Estado de Situación Financiera</u>			
Cuentas por pagar	64.669.006	8.484.538.711	8.549.207.717
Otros pasivos	173.588.552	-	173.588.552
Total al 30/06/2021	238.257.558	8.484.538.711	8.722.796.269

Jerarquías del valor razonable

El cuadro a continuación expone los instrumentos financieros a valor razonable al 31 de marzo de 2022 y al 30 de junio de 2021, clasificados por jerarquía, según el método de medición utilizado. Los diferentes niveles han sido definidos de la siguiente manera:

Firmado a los efectos de su identificación con nuestro
Informe de fecha 10 de mayo de 2022
FELCARO, ROLDÁN Y ASOCIADOS
Registro de Sociedades Profesionales 7/24



José María Ibarbia
Por Comisión Fiscalizadora



Sergio M. Roldán (Socio)
Contador Público y Lic. en Administración
Matrícula N° 7917 Ley 8738
C.P.C.E. - Provincia Santa Fe



Sebastián M. Bravo
Tesorero



Andrés E. Ponte
Presidente

NOTA 23 – Instrumentos financieros (continuación)

Jerarquías del valor razonable (continuación)

- Nivel 1: precios de cotización (no ajustados) en mercados activos, para activos y pasivos idénticos;
- Nivel 2: datos distintos al precio de cotización incluido en Nivel 1, que sean observables para el activo o el pasivo, tanto directamente como indirectamente;
- Nivel 3: dato para el activo o el pasivo que no están basados en datos observables de mercado (esto es, datos no observables), lo cual requiere que la Sociedad elabore sus propias hipótesis y premisas.

	Nivel 1	Nivel 2	Nivel 3	Total al 31/03/2022
Activos según Estado de Situación Financiera				
Efectivo y equivalentes de efectivo	29.111.261.263	-	-	29.111.261.263
Total al 31/03/2022	29.111.261.263	-	-	29.111.261.263

	Nivel 1	Nivel 2	Nivel 3	Total al 31/03/2022
Pasivos según Estado de Situación Financiera				
Cuentas por pagar	27.472.947.620	-	-	27.472.947.620
Total al 31/03/2022	27.472.947.620	-	-	27.472.947.620

	Nivel 1	Nivel 2	Nivel 3	Total al 30/06/2021
Activos según Estado de Situación Financiera				
Efectivo y equivalentes de efectivo	10.767.614.504	-	-	10.767.614.504
Total al 30/06/2021	10.767.614.504	-	-	10.767.614.504


	Nivel 1	Nivel 2	Nivel 3	Total al 30/06/2021
Pasivos según Estado de Situación Financiera				
Cuentas por pagar	8.484.538.711	-	-	8.484.538.711
Total al 30/06/2021	8.484.538.711	-	-	8.484.538.711

Al 31 de marzo de 2022 y el 30 de junio de 2021, la Sociedad no posee instrumentos financieros incluidos en los Niveles 2 y 3.

Valor razonable de activos valuados a costo amortizado

La NIIF 7 requiere exponer información sobre el valor razonable de los instrumentos financieros valuados a costo amortizado, aunque los mismos se encuentren así valuados en el estado de situación financiera, siempre y cuando sea factible estimar dicho valor razonable:

Firmado a los efectos de su identificación con nuestro
Informe de fecha 10 de mayo de 2022
FELCARO, ROLDÁN Y ASOCIADOS
Registro de Sociedades Profesionales 7/24



José María Ibarbia
Por Comisión Fiscalizadora



Sergio M. Roldán (Socio)
Contador Público y Lic. en Administración
Matrícula N° 7917 Ley 8738
C.P.C.E. - Provincia Santa Fe



Sebastián M. Bravo
Tesorero



Andrés E. Ponte
Presidente

NOTA 23 – Instrumentos financieros (continuación)

Valor razonable de activos valuados a costo amortizado (continuación)

- a) Activos financieros a costo amortizado: la Sociedad considera que el valor de libros de las inversiones a corto plazo y de alta liquidez, que puedan convertirse en efectivo rápidamente y están sujetas a un riesgo insignificante de cambios en su valor, se aproximan a su valor razonable.

El valor razonable de los instrumentos que no cuentan con precios de cotización en mercados activos se han determinado descontando los flujos de fondos futuros estimados a las tasas de mercado corrientes ofrecidas, para cada período, de corresponder, para instrumentos financieros de similares características.

- b) Créditos por servicios: se considera que el valor de libros se aproxima a su valor razonable, ya que dichos créditos son sustancialmente de corto plazo;
- c) Otros créditos: se considera que el valor de libros se aproxima a su valor razonable, ya que dichos créditos son sustancialmente de corto plazo;
- d) Cuentas por pagar: se considera que el valor de libros se aproxima a su valor razonable, ya que dichos pasivos son sustancialmente de corto plazo;
- e) Otros pasivos: se considera que el valor de libros se aproxima a su valor razonable, ya que dichos pasivos son sustancialmente de corto plazo.

NOTA 24 – Ganancias acumuladas y distribución de dividendos

Restricción a la distribución de dividendos

De acuerdo a lo establecido por el artículo 70 de la Ley N° 19.550 y el Art. 5 del Capítulo III, Sección II, Título IV del T.O. 2013 de CNV, la Sociedad deberá destinar un monto no inferior al cinco por ciento (5%) del resultado positivo surgido de la sumatoria algebraica del resultado del ejercicio, los ajustes de ejercicios anteriores, las transferencias de otros resultados a resultados no asignados, y las pérdidas acumuladas de ejercicios anteriores, a la reserva legal del ejercicio, hasta alcanzar el veinte por ciento (20%) del Capital Social más el saldo de la cuenta Ajuste del Capital.

Por otra parte, la Ley de Mercado de Capitales N° 26.831, modificada por la Ley de Financiamiento Productivo N° 27.440 dispone, en su artículo N° 45, que los mercados y/o las cámaras compensadoras deberán constituir, conforme lo reglamente la Comisión Nacional de Valores, fondos de garantía destinados a hacer frente a los compromisos no cumplidos por sus agentes participantes y originados en operaciones garantizadas. Dichos fondos deberán organizarse bajo la figura fiduciaria u otra figura que apruebe la Comisión Nacional de Valores y se conformarán acorde a las mejores prácticas internacionales en la materia. Las sumas acumuladas en estos fondos deberán ser invertidas en la forma y condiciones que establezca la Comisión Nacional de Valores, la cual determinará los criterios de seguridad, rentabilidad y liquidez adecuados.

Firmado a los efectos de su identificación con nuestro
Informe de fecha 10 de mayo de 2022
FELCARO, ROLDÁN Y ASOCIADOS
Registro de Sociedades Profesionales 7/24

José María Ibarbia
Por Comisión Fiscalizadora

Sergio M. Roldán (Socio)
Contador Público y Lic. en Administración
Matrícula N° 7917 Ley 8738
C.P.C.E. - Provincia Santa Fe

Sebastián M. Bravo
Tesorero

Andrés E. Ponte
Presidente

NOTA 24 – Ganancias acumuladas y distribución de dividendos (continuación)

Cuando el patrimonio de la Sociedad incluya saldos deudores originados en transacciones realizadas con los propietarios en las que éstos actúan en su carácter de propietarios y no como terceros, el Directorio deberá proponer a la asamblea de accionistas un tratamiento adecuado para su absorción con apropiada descripción en el orden del día, contemplando adecuadamente los intereses de los accionistas minoritarios.

Dentro del patrimonio de la Sociedad se expone una Reserva por conversión de sociedades relacionadas en el exterior, que incluye las diferencias de cambio generadas por el efecto de la conversión a pesos argentinos de la participación en UFEX, sociedad del exterior. Cuando el saldo neto de estos resultados al cierre de un ejercicio o período sea negativo (cuentas deudoras), existirá una restricción a la distribución de resultados no asignados por el mismo importe.

Política de dividendos

La Sociedad cuenta con una Política de Dividendos cuyo objetivo es establecer los parámetros mínimos para llevar a cabo la distribución de los mismos, considerando que el monto propuesto se calculará sobre los resultados no asignados disponibles, habiéndose detraído previamente los conceptos indicados en el párrafo anterior.

NOTA 25 – Administración del riesgo

Al cierre actual, no hay novedades que informar respecto de lo mencionado en nota a los estados financieros al 30 de junio de 2021.

NOTA 26 – Libros rubricados

Los presentes estados financieros individuales condensados surgen de registros contables auxiliares que a la fecha de emisión se encuentran pendientes de transcripción a los libros rubricados.

NOTA 27 – Impacto del coronavirus – COVID 19

El 11 de marzo de 2020, la Organización Mundial de la Salud (OMS) declaró la "emergencia de salud pública de preocupación internacional" y decretó el estado de pandemia a nivel mundial con motivo del brote de COVID-19 en Wuhan, China y su posterior propagación a nivel mundial.

Tomando en consideración las características del negocio y operaciones de la Sociedad y que la empresa pudo establecer el trabajo remoto en el 100% de sus puestos, asegurando la continuidad de sus operaciones, a la fecha de emisión de los presentes estados financieros, la Dirección de la Sociedad considera que la situación enunciada previamente no representa un efecto material adverso sobre la situación financiera, los resultados y los flujos de fondos de la Sociedad. No obstante, no es posible prever los efectos que la extensión y profundización de la propagación pandémica del Coronavirus y las regulaciones de emergencia gubernamentales locales e internacionales, ya adoptadas o a ser adoptadas en el futuro podrían tener en la economía. Sin embargo, a los efectos de la emisión de los presentes estados financieros, no existen indicios de que la Sociedad pueda tener dificultades significativas para continuar como una empresa en funcionamiento por los próximos doce meses.

Firmado a los efectos de su identificación con nuestro
Informe de fecha 10 de mayo de 2022
FELCARO, ROLDÁN Y ASOCIADOS
Registro de Sociedades Profesionales 7/24

José María Ibarbia
Por Comisión Fiscalizadora

Sergio M. Roldán (Socio)
Contador Público y Lic. en Administración
Matrícula N° 7917 Ley 8738
C.P.C.E. - Provincia Santa Fe

Sebastián M. Bravo
Tesorero

Andrés E. Ponte
Presidente

NOTA 28 – Resultado por acción

Resultado por acción básica

Los resultados y el número promedio ponderado de acciones ordinarias utilizadas en el cálculo del resultado por acción básico son los siguientes:

	31/03/2022	31/03/2021
Resultado utilizado en el cálculo de resultado por acción básica	722.464.085	1.444.924.361
Número promedio ponderado de acciones ordinarias para propósitos del resultado por acción básico (todas las mediciones)	122.920.000	122.920.000
Resultado por acción	5,88	11,75

El promedio ponderado de acciones en circulación fue de 122.920.000, al igual que el promedio ponderado de acciones diluido, ya que no hay títulos de deuda convertibles en acciones al 31 de marzo de 2022.

NOTA 29 – Hechos posteriores al cierre

No existen acontecimientos ocurridos entre la fecha de cierre del período y la emisión de los presentes estados financieros, que puedan afectar significativamente la situación patrimonial o los resultados del período que no hayan sido expuestos en las notas a los estados financieros.

NOTA 30 – Aprobación de los estados financieros

Los presentes estados financieros han sido aprobados por el Directorio de la Sociedad y su emisión ha sido autorizada con fecha 10 de mayo de 2022.

Firmado a los efectos de su identificación con nuestro
Informe de fecha 10 de mayo de 2022
FELCARO, ROLDÁN Y ASOCIADOS
Registro de Sociedades Profesionales 7/24

José María Ibarbia
Por Comisión Fiscalizadora

Sergio M. Roldán (Socio)
Contador Público y Lic. en Administración
Matrícula N° 7917 Ley 8738
C.P.C.E. - Provincia Santa Fe

Sebastián M. Bravo
Tesorero

Andrés E. Ponte
Presidente

MATBA-ROFEX S.A.
ANEXOS A LOS ESTADOS FINANCIEROS INDIVIDUALES CONDENSADOS
AL 31 DE MARZO DE 2022 Y 30 DE JUNIO DE 2021 (NOTA 2)
(Cifras expresadas en pesos argentinos - en moneda homogénea)

ANEXO A - Propiedades, planta y equipo

Rubros	Valores de origen				Depreciaciones				Neto resultante al 31/03/2022	Neto resultante al 30/06/2021
	Al inicio del ejercicio	Altas del período	Bajas del período	Al cierre del período	Acumuladas al inicio del ejercicio	Bajas del período	Monto del período	Acumuladas al cierre del período		
Muebles y útiles	95.163.626	397.831	-	95.561.457	86.086.259	-	3.796.825	89.883.084	5.678.373	9.077.367
Equipos de computación	124.954.019	63.654.433	-	188.608.452	78.127.529	-	12.975.373	91.102.902	97.505.550	46.826.490
Mejoras sobre inmuebles de terceros	10.073.549	-	-	10.073.549	10.073.549	-	-	10.073.549	-	-
Rodados	16.276.653	5.506.842	-	21.783.495	12.918.195	-	1.366.716	14.284.911	7.498.584	3.358.458
Totales al 31/03/2022	246.467.847	69.559.106	-	316.026.953	187.205.532	-	18.138.914	205.344.446	110.682.507	
Totales al 30/06/2021	207.815.227	40.758.101	2.105.481	246.467.847	174.285.815	1.917.268	14.836.985	187.205.532		59.262.315

Firmado a los efectos de su identificación con nuestro Informe de fecha 10 de mayo de 2022

FELCARO, ROLDÁN Y ASOCIADOS
Registro de Sociedades Profesionales 7/24



José María Ibarbia
Por Comisión Fiscalizadora



Sergio M. Roldán (Socio)
Contador Público y Lic. en Administración
Matrícula N° 7917 Ley 8738
C.P.C.E. - Provincia Santa Fe



Sebastián M. Bravo
Tesorero



Andrés E. Ponte
Presidente

ANEXO B - Activos intangibles

Rubros	Valores de origen			Amortizaciones			Neto resultante al 31/03/2022	Neto resultante al 30/06/2021
	Al inicio del ejercicio	Altas del período	Al cierre del período	Acumuladas al inicio del ejercicio	Monto del período	Acumuladas al cierre del período		
Programas de computación	93.355.636	34.199.551	127.555.187	83.593.939	10.973.439	94.567.378	32.987.809	9.761.697
Cientela	1.980.257.956	-	1.980.257.956	253.032.961	99.012.898	352.045.859	1.628.212.097	1.727.224.995
Marca	49.727.034	-	49.727.034	445.760	-	445.760	49.281.274	49.281.274
Licencia	245.376.993	-	245.376.993	-	-	-	245.376.993	245.376.993
Totales al 31/03/2022	2.368.717.619	34.199.551	2.402.917.170	337.072.660	109.986.337	447.058.997	1.955.858.173	
Totales al 30/06/2021	2.365.822.204	2.895.415	2.368.717.619	198.823.365	138.249.295	337.072.660		2.031.644.959

Firmado a los efectos de su identificación con nuestro
 Informe de fecha 10 de mayo de 2022
 FELCARO, ROLDÁN Y ASOCIADOS
 Registro de Sociedades Profesionales 7/24



José María Ibarbia
 Por Comisión Fiscalizadora



Sergio M. Roldán (Socio)
 Contador Público y Lic. en Administración
 Matrícula N° 7917 Ley 8738
 C.P.C.E. - Provincia Santa Fe



Sebastián M. Bravo
 Tesorero




Andrés E. Ponte
 Presidente

ANEXO C - Títulos valores equivalentes a efectivo e inversiones en sociedades


Sociedad emisora, denominación y características de los valores	Cantidad	Valor de cotización	Valor contable al 31/03/2022		Valor contable al 30/06/2021	
			Corrientes	No corrientes	Corrientes	No corrientes
Letras en moneda nacional						
LT MUN. ROSARIO S.3 CL.A V.27/09/21 \$ C.G			-	-	2.804.013	-
LROS LT MUN.ROSARIO S.4 CL.B V.23/05/22 \$ C.G	10.000.000	1,129	11.290.184	-	-	-
Subtotal letras en moneda nacional			11.290.184	-	2.804.013	-
Letras en moneda extranjera (Anexo G)						
Letra interna del BCRA TCR 3500 - LEGAR - Vto 08.02.2022 - 365 días	247.552.428	110,978	27.472.947.620	-	7.785.207.727	-
Subtotal letras en moneda extranjera			27.472.947.620	-	7.785.207.727	-
Títulos públicos nacionales en moneda extranjera (Anexo G)						
BONO REP. ARGENTINA USD STEP UP 2030			-	-	68.927.641	-
BONOS GLOBALES DE LA REP. ARG. 2030			-	-	40.706.764	-
BONOS GLOBALES DE LA REP. ARG. L.E. 2035			-	-	71.645.857	-
Subtotal títulos públicos nacionales en moneda extranjera			-	-	181.280.262	-
Certificados de depósitos argentinos (CEDEARS)						
SPY CEDEAR SPR S&P 500	22.388	4.338,000	97.119.144	-	-	-
Subtotal certificados de depósitos argentinos (CEDEARS)			97.119.144	-	-	-
Acciones en moneda nacional						
Bolsas y Mercados Argentinos S.A.	154.798	1.232,000	190.711.136	-	107.366.981	-
Subtotal acciones en moneda nacional			190.711.136	-	107.366.981	-
Totales Efectivo y equivalentes de efectivo			27.772.068.084	-	8.076.658.983	-

Firmado a los efectos de su identificación con nuestro
Informe de fecha 10 de mayo de 2022
FELCARO, ROLDÁN Y ASOCIADOS
Registro de Sociedades Profesionales 7/24


José María Ibarbia
Por Comisión Fiscalizadora


Sergio M. Roldán (Socio)
Contador Público y Lic. en Administración
Matrícula N° 7917 Ley 8738
C.P.C.E. - Provincia Santa Fe


Sebastián M. Bravo
Tesorero


Andrés E. Ponte
Presidente

ANEXO C - Títulos valores equivalentes a efectivo e inversiones en sociedades

Sociedad emisora, denominación y características de los valores	Clase	Cantidad al 31/03/2022	Valor de costo	Valor patrimonial proporcional	Mayor valor de activos	Valor llave	Valor en libros al 31/03/2022		Valor en libros al 30/06/2021	
							Corrientes	No corrientes	Corrientes	No corrientes
Inversiones permanentes en sociedades controladas										
Argentina Clearing y Registro S.A.	Ordinarias	37.663	-	3.756.912.978	-	-	-	3.756.912.978	-	3.525.983.326
Sistemas Esco S.A.	Ordinarias	58.500.000	-	625.730.701	266.864.211	377.468.504	-	1.270.063.416	-	956.336.551
Primary S.A. (Nota 18.b)							-	-	-	266.634.794
Primary Ventures S.A.	Ordinarias	20.900	-	72.545.180	-	-	-	72.545.180	-	30.328.945
PagoK S.A.U.	Ordinarias	1.000.000	-	742.888	-	-	-	742.888	-	1.457.673
Rofex Uruguay Bolsa de Valores y Futuros S.A.	Ordinarias	61.250	-	5.849.181	-	-	-	5.849.181	-	-
Nexo Agente de Liquidación y Compensación S.A. (ex Matba Alyc S.A)	Ordinarias	14.250	-	348.373.550	-	-	-	348.373.550	-	372.455.865
Matriz S.A.	Ordinarias	77.500	-	12.992.096	-	165.163.961	-	178.156.057	-	175.322.635
Totales inversiones permanentes en sociedades controladas			-	4.823.146.574	266.864.211	542.632.465	-	5.632.643.250	-	5.328.519.789
Inversiones en otras entidades										
Invoitrade S.A.	Ordinarias	77.902	184.136.830	-	-	-	-	184.136.830	-	184.136.830
B. Trader S.A.	Ordinarias	16.764	17.894.741	-	-	-	-	17.894.741	-	17.894.741
Mercado Abierto Electrónico S.A.	Ordinarias	12.000	47.162.118	-	-	-	-	47.162.118	-	-
Aportes VCM MILLTECH LP		-	146.041.643	-	-	-	-	146.041.643	-	146.041.643
Terminal Quequen		-	22.283.320	-	141.281.562	-	-	163.564.882	-	163.564.882
Otras participaciones		-	119.000	-	-	-	-	119.000	-	166.358
Totales inversiones en otras entidades			417.637.652	-	141.281.562	-	-	558.919.214	-	511.804.454

Firmado a los efectos de su identificación con nuestro
Informe de fecha 10 de mayo de 2022
FELCARO, ROLDÁN Y ASOCIADOS
Registro de Sociedades Profesionales 7/24

José María Ibarbia
Por Comisión Fiscalizadora

Sergio M. Roldán (Socio)
Contador Público y Lic. en Administración
Matriculada N° 7917 Ley 8738
C.P.C.E. - Provincia Santa Fe

Sebastián M. Bravo
Tesorero

Andrés E. Ponte
Presidente

ANEXO D - Colocaciones financieras equivalentes a efectivo y activos financieros a costo amortizado

Cuenta principal y características	Valor de libros 31/03/2022	Valor de libros 30/06/2021
Efectivo y equivalentes de efectivo		
<u>Fondos comunes de inversión en moneda nacional:</u>		
HF Pesos - Clase I	124.485.107	64.302.201
Rofex 20 Renta Variable - Clase C	95.546.503	92.162.967
Megainver Estrategia - Clase B	83.341.606	15.951.432
IAM Estrategia - Clase E	80.419.477	98.791.474
Adcap Retorno Total - Clase B	47.995.845	48.699.241
SBS Capital Plus - Clase B	42.545.695	73.694.151
IAM Renta Balanceada - Clase B	42.334.611	22.557.985
Consultatio Renta Variable - Clase B	38.813.674	37.724.415
Goal Renta Global - Clase B	34.856.653	39.273.751
IAM Renta Variable - Clase B	30.986.239	30.950.189
SMR FCI - Clase C	29.462.713	13.339.605
Adcap Balanceado II - Clase B	25.833.865	25.481.010
CMA Performance - Clase B	21.955.105	-
Toronto Trust Global Capital - Clase B	21.370.581	-
IEB Renta Fija - Clase B	20.260.341	24.102.306
AdCap IOL Acciones Argentina - Clase B	18.146.646	18.240.639
Rofex 20 Renta Variable - Clase B	9.278.005	8.996.672
IEB Value - Clase B	9.206.634	9.314.403
MAF Liquidez - Clase B	415.581	-
Quinquela Pesos - Clase B	259.454	-
Consultatio Fondo comun de Inversion Dinero B	27.837	-
Consultatio Ahorro Plus Argentina - Ahorro Plus B	15.029	21.032.078
Goal Pesos - Clase B	-	631.396.424
Subtotal fondos comunes de inversión en moneda nacional	777.557.201	1.276.010.943
<u>Fondos comunes de inversión en moneda extranjera (Anexo G):</u>		
BPF Renta Fija Dolar - Clase B	55.395.786	424.075.230
IAM Estrategia - Clase B	39.139.112	163.329.311
CMA Renta Dólares - Clase B	10.892.484	13.383.000
Consultatio Income Fund - Clase B	8.223.220	10.076.049
Megainver Estrategia Agro I FCIC - Clase B	437.543	550.126
Consultatio Liquidez Ley 27.260 Clase C	-	66.823.162
Subtotal fondos comunes de inversión en moneda extranjera	114.088.145	678.236.878
<u>Fondos de inversión en el exterior en moneda extranjera (Anexo G):</u>		
Lord Abbett Short Duration Income Fund Class A (ACC) USD (Offshore)	37.615.802	-
Subtotal fondos de inversión en el exterior en moneda extranjera	37.615.802	-
<u>Saldos con entidades financieras en el exterior en moneda extranjera (Anexo G)</u>		
	-	90.395.203
<u>Otros saldos disponibles:</u>		
En moneda nacional	-	1.927.828
En moneda extranjera (Anexo G)	333.868.240	516.143.932
Subtotal otros saldos disponibles	333.868.240	518.071.760
Total del efectivo y equivalentes de efectivo	1.263.129.388	2.562.714.784
Activos financieros a costo amortizado		
<u>Pagarés bursátiles en moneda extranjera (Anexo G)</u>		
	-	7.668.093
<u>Fideicomisos financieros en moneda extranjera (Anexo G)</u>		
CP FF CITES 1 U\$S CG	14.900.571	19.069.545
Subtotal fideicomisos financieros en moneda extranjera	14.900.571	19.069.545
Total de activos financieros a costo amortizado	14.900.571	26.737.638

Firmado a los efectos de su identificación con nuestro
Informe de fecha 10 de mayo de 2022
FELCARO, ROLDÁN Y ASOCIADOS
Registro de Sociedades Profesionales 7/24

José María Ibarbia
Por Comisión Fiscalizadora

Sergio M. Roldán (Socio)
Contador Público y Lic. en Administración
Matrícula N° 7917 Ley 8738
C.P.C.E. - Provincia Santa Fe

Sebastián M. Bravo
Tesorero

Andrés E. Ponte
Presidente

ANEXO G - Activos y pasivos en moneda extranjera

Rubros	Al 31 de marzo de 2022			Al 30 de junio de 2021
	Monto y clase de la moneda extranjera	Tipo de cambio vigente	Monto en moneda local	Monto en moneda local
ACTIVO				
Activo corriente				
Efectivo y equivalentes de efectivo				
<u>Caía</u>	U\$\$ 2.505	110,978	277.969	406.143
<u>Bancos Cta. Cte.</u>	U\$\$ 668.825	110,978	74.225.078	124.626.003
<u>Letras en moneda extranjera (Anexo C)</u>	U\$\$ 247.552.428	110,978	27.472.947.620	7.785.207.727
<u>Títulos valores equivalentes a efectivo (Anexo C)</u>				
Títulos públicos nacionales en moneda extranjera				
BONO REP. ARGENTINA USD STEP UP 2030			-	68.927.641
BONOS GLOBALES DE LA REP. ARG. 2030			-	40.706.764
BONOS GLOBALES DE LA REP. ARG. L.E. 2035			-	71.645.857
<u>Colocaciones financieras equivalentes a efectivo (Anexo D)</u>				
Fondos comunes de inversión				
BPF Renta Fija Dolar - Clase B	U\$\$ 499.159	110,978	55.395.786	424.075.230
IAM Estrategia - Clase B	U\$\$ 352.674	110,978	39.139.112	163.329.311
CMA Renta Dólares - Clase B	U\$\$ 98.150	110,978	10.892.484	13.383.000
Consultatio Income Fund - Clase B	U\$\$ 74.098	110,978	8.223.220	10.076.049
MegaInver Estrategia Agro I FCIC - Clase B	U\$\$ 3.943	110,978	437.543	550.126
Consultatio Liquidez Ley 27.260 Clase C	U\$\$ -	110,978	-	66.823.162
Fondos de inversión en el exterior				
LORD ABBETT SHORT DURATION INCOME FUND CLASS A (ACC) USD (OFFSHORE)	U\$\$ 338.947	110,978	37.615.802	-
Saldos con entidades financieras en el exterior			-	90.395.203
Otros saldos disponibles	U\$\$ 3.008.410	110,978	333.868.240	516.143.932
Subtotal de efectivo y equivalentes de efectivo			28.033.022.854	9.376.296.148
Activos financieros a costo amortizado (Anexo D)				
<u>Pagarés bursátiles</u>			-	7.668.093
<u>Fideicomisos financieros</u>				
CP FF CITES 1 U\$\$ CG	U\$\$ 134.266	110,978	14.900.571	19.069.545
Subtotal de activos financieros a costo amortizado			14.900.571	26.737.638
Otros créditos				
<u>Partes relacionadas</u>	U\$\$ 49.475	110,978	5.490.621	17.711.877
<u>Mutuos a cobrar</u>	U\$\$ 112.681	110,978	12.505.170	15.191.559
Subtotal de otros créditos			17.995.791	32.903.436
Total del activo corriente y del activo			28.065.919.216	9.435.937.222
PASIVO				
Pasivo corriente				
Cuentas por pagar				
<u>Fondos de terceros de libre disponibilidad</u>	U\$\$ 247.552.428	110,978	27.472.947.620	7.853.142.297
Subtotal cuentas por pagar			27.472.947.620	7.853.142.297
Otros pasivos				
<u>Dividendos a pagar en efectivo</u>	U\$\$ 779.081	110,978	86.461.097	67.386.674
<u>Pasivos por arrendamiento oficinas comerciales</u>	U\$\$ 65.720	110,978	7.293.441	4.184.453
Subtotal de otros pasivos			93.754.538	71.571.127
Total del pasivo corriente			27.566.702.158	7.924.713.424
Pasivo no corriente				
Otros pasivos				
<u>Pasivos por arrendamiento oficinas comerciales</u>	U\$\$ 68.321	110,978	7.582.193	96.453
Subtotal de otros pasivos			7.582.193	96.453
Total del pasivo no corriente			7.582.193	96.453
Total del pasivo			27.574.284.351	7.924.809.877

Firmado a los efectos de su identificación con nuestro
 Informe de fecha 10 de mayo de 2022
 FELCARO, ROLDÁN Y ASOCIADOS
 Registro de Sociedades Profesionales 7/24

José María Ibarbia
 Por Comisión Fiscalizadora

Sergio M. Roldán (Socio)
 Contador Público y Lic. en Administración
 Matrícula N° 7917 Ley 8738
 C.P.C.E. - Provincia Santa Fe

Sebastián M. Bravo
 Tesorero

Andrés E. Ponte
 Presidente

ANEXO H - Gastos operativos - Información requerida por el Art. 64 Inc. B) de la Ley 19.550

Concepto	Notas/Anexos	31/03/2022 (Nueve meses)	31/03/2021 (Nueve meses)	31/03/2022 (Tres meses)	31/03/2021 (Tres meses)
Remuneraciones al personal		351.993.167	341.880.606	120.947.784	120.632.232
Cargas sociales		79.378.163	76.950.155	27.419.577	27.618.071
Desarrollo de mercado		177.866.507	193.694.325	73.986.104	65.488.036
Operación y mantenimiento del sistema electrónico		128.147.214	71.009.197	50.196.902	25.898.892
Amortizaciones de activos intangibles	Anexo B	109.986.337	103.589.002	37.509.428	34.597.622
Impuestos y tasas		100.937.956	151.901.354	28.943.904	34.483.052
Honorarios a Directores y miembros de la Comisión Fiscalizadora		64.500.003	70.409.850	14.590.035	17.847.786
Honorarios y retribuciones por servicios		45.828.045	45.750.623	14.914.456	10.049.104
Sistemas y redes de comunicaciones		40.494.929	40.217.624	13.449.654	14.224.358
Mantenimiento de sistemas informáticos		25.157.533	25.063.042	7.639.866	10.581.678
Depreciaciones de propiedades, planta y equipo	Anexo A	18.138.914	10.472.774	7.555.379	3.607.406
Refrigerios		11.579.146	10.040.748	3.833.832	3.623.587
Amortizaciones derechos de uso		10.026.107	12.296.343	2.905.472	4.477.780
Publicidad y difusión		9.289.060	7.351.505	-	-
Seguros de retiro		7.942.669	16.770.046	2.338.042	3.655.537
Movilidad		6.831.627	3.316.764	2.919.182	1.338.849
Capacitación, estudio e investigación		4.968.962	6.201.415	1.969.548	3.130.942
Mantenimiento y limpieza de propiedades, planta y equipo		4.285.022	2.285.587	3.063.393	540.628
Alquileres y servicios oficinas		3.718.442	3.936.136	1.257.681	1.424.898
Impresos, útiles, insumos y publicaciones		1.846.576	1.860.659	233.882	583.812
Seguros		752.645	662.433	232.529	255.707
Comisiones y gastos bancarios		668.581	670.826	181.904	195.615
Diversos		10.056.964	4.785.559	6.208.883	3.931.422
Total gastos operativos		1.214.394.569	1.201.116.573	422.297.437	388.187.014

Firmado a los efectos de su identificación con nuestro
Informe de fecha 10 de mayo de 2022
FELCARO, ROLDÁN Y ASOCIADOS
Registro de Sociedades Profesionales 7/24



José María Ibarbia
Por Comisión Fiscalizadora



Sergio M. Roldán (Socio)
Contador Público y Lic. en Administración
Matrícula N° 7917 Ley 8738
C.P.C.E. - Provincia Santa Fe



Sebastián M. Bravo
Tesorero



Andrés E. Ponte
Presidente

MATBA-ROFEX S.A.
RESEÑA INFORMATIVA
PERÍODO DE NUEVE MESES TERMINADO EL 31 DE MARZO DE 2022

I. BREVE COMENTARIO SOBRE LAS OPERACIONES DEL GRUPO EN EL PERÍODO DE NUEVE MESES TERMINADO EL 31 DE MARZO DE 2022

El presente, constituye ya el tercer ejercicio económico de la nueva Sociedad fusionada Matba-Rofex S.A.

Como se observa en el cuadro de volumen operado para el período (julio 2021 – marzo 2022), se alcanzó un volumen de 44.819.693 toneladas en total, que representa una caída del 3,4% respecto al mismo período del ejercicio anterior (julio 2020 – marzo 2021).

A su vez, el Open Interest promedio diario, indicador de liquidez, fue de 7.521.088 toneladas, que implicó una suba del 19,8% respecto al mismo período del ejercicio anterior.

El tonelaje por producto presenta los siguientes volúmenes: soja 20.923.978 toneladas, trigo 9.229.590 toneladas, maíz 13.628.690 toneladas, soja mini 225.030 toneladas, trigo mini 45.090 toneladas, maíz mini 133.830 toneladas, maíz chicago 137.895 toneladas y soja chicago 495.590 toneladas.

Durante este período de nueve meses (julio 2021 – marzo 2022), se registraron, compensaron y liquidaron 93.515.308 contratos de futuros y opciones de los productos DLR, GFG, RFX20, ORO, WTI, PMP MtR, YPFD MtR y LEDES.


En lo que respecta a futuros de dólar, el período finalizó con un volumen operado de 91.121.248 contratos, mientras que los futuros sobre índices accionarios alcanzaron los 713.242 contratos operados para el índice ROFEX20, y para el producto GFG, un total de 562.403 contratos.

En cuanto a los productos operados vía interconexión con MAE (Mercado Abierto Electrónico S.A.), se realizaron licitaciones en el período de nueve meses por un total de 1.766.407.521, entre títulos y letras.

II. ESTRUCTURA PATRIMONIAL

	31/03/2022	30/06/2021
Activo corriente	36.716.265.133	18.271.973.111
Activo no corriente	8.680.861.582	8.687.933.305
Total del activo	45.397.126.715	26.959.906.416
Pasivo corriente	30.472.118.468	11.691.173.239
Pasivo no corriente	630.521.916	604.597.129
Total del pasivo	31.102.640.384	12.295.770.368
Patrimonio controlante	13.959.103.437	14.188.865.116
Patrimonio no controlante	335.382.894	475.270.932
Patrimonio total	14.294.486.331	14.664.136.048
Total del pasivo y patrimonio	45.397.126.715	26.959.906.416

Firmado a los efectos de su identificación con nuestro
Informe de fecha 10 de mayo de 2022
FELCARO, ROLDÁN Y ASOCIADOS
Registro de Sociedades Profesionales 7/24



José María Ibarbia
Por Comisión Fiscalizadora



Sergio M. Roldán (Socio)
Contador Público y Lic. en Administración
Matrícula N° 7917 Ley 8738
C.P.C.E. - Provincia Santa Fe



Sebastián M. Bravo
Tesorero



Andrés E. Ponte
Presidente

III. ESTRUCTURA DE RESULTADOS

	31/03/2022	31/03/2021
Resultado operativo de operaciones que continúan	1.339.427.522	1.519.453.999
Resultados financieros	(300.279.413)	422.098.077
Otros resultados del período	24.997.671	(3.548.434)
Resultado del período de operaciones que continúan antes de impuesto a las ganancias	1.064.145.780	1.938.003.642
Impuesto a las ganancias	(333.961.266)	(400.041.099)
Resultado del período	730.184.514	1.537.962.543
Otros resultados integrales	(2.048.416)	(236.685)
Resultado integral total del período	728.136.098	1.537.725.858
Resultado integral total del período atribuible a:		
Propietarios de la controladora	722.464.085	1.444.924.366
Participaciones no controladoras	5.672.013	92.801.492

IV. ESTRUCTURA DE LA GENERACIÓN O APLICACIÓN DE FONDOS

	31/03/2022	31/03/2021
Fondos generados por las actividades operativas	20.064.047.868	2.380.795.839
Fondos utilizados en las actividades de inversión	(175.668.248)	(338.298.668)
Fondos utilizados en las actividades de financiación	(1.099.878.361)	(975.647.257)
Resultados financieros y por tenencia incluido RECPAM generado por el efectivo y sus equivalentes	(300.279.413)	422.098.077
Total de fondos generados durante el período	18.488.221.846	1.488.947.991

DATOS ESTADÍSTICOS

V. INFORMACIÓN RELATIVA AL VOLUMEN OPERADO (EXPRESADO EN TONELADAS)

Meses	31/03/2022 3er período	31/03/2021 3er período	31/03/2020 3er período	31/03/2019 3er período (1)	31/03/2018 3er período (1)
Total	44.819.693	46.404.349	36.062.447	30.201.335	23.330.968

(1) Información correspondiente al Mercado a Término de Buenos Aires S.A.

VI. PRINCIPALES INDICADORES, RAZONES O ÍNDICES

Concepto	31/03/2022	30/06/2021
Liquidez (Activo corriente/Pasivo corriente)	1,205	1,563
Solvencia (Patrimonio/Pasivo total)	0,460	1,193
Inmovilización de capital (Activo no corriente/Activo total)	0,191	0,322

Firmado a los efectos de su identificación con nuestro Informe de fecha 10 de mayo de 2022
 FELCARO, ROLDÁN Y ASOCIADOS
 Registro de Sociedades Profesionales 7/24

José María Ibarbia
 Por Comisión Fiscalizadora

Sergio M. Roldán (Socio)
 Contador Público y Lic. en Administración
 Matrícula N° 7917 Ley 8738
 C.P.C.E. - Provincia Santa Fe

Sebastián M. Bravo
 Tesorero

Andrés E. Ponte
 Presidente

VII. PERSPECTIVAS

Mantenemos una mirada positiva en relación al crecimiento del volumen negociado de futuros y opciones en Argentina. No obstante, la situación internacional signada por la guerra entre Rusia y Ucrania y el impacto en la economía de países como Estados Unidos, hace que los volúmenes estén afectados por la coyuntura y por lo tanto puedan ser muy volátiles e incluso difíciles de proyectar.

En lo que refiere a futuros de dólar, el trimestre estuvo marcado por las negociaciones con el FMI y los efectos en las políticas macroeconómicas para alcanzar las metas impuestas por el mismo. En el trimestre el volumen operado alcanzó los 31,4 millones de contratos, siendo un 3,35% inferior al trimestre anterior y un incremento del 10,7% respecto a lo operado en idéntico trimestre del 2021.

La tasa de devaluación continúa acelerándose, lo que nos lleva a pensar que el volumen del próximo trimestre estará en línea con lo ocurrido hasta aquí, finalizando el ejercicio en niveles similares al ejercicio anterior.

Respecto a otros futuros financieros, durante el próximo semestre se estará intensificando la acción comercial con clientes, especialmente FCI, de manera de mejorar los volúmenes de negociación que se vienen observando.

En relación a los productos agropecuarios, el trimestre objeto de este informe los volúmenes negociados fueron superiores a los del mismo período del año anterior en un 23%, lo que representa 3.500.000 toneladas adicionales. Por su parte queremos resaltar dos hitos: a) el Open Interest alcanzó su máximo valor histórico en el mes de marzo con 8.880.610 tns. y b) en el mismo mes se logró el récord de volumen mensual superando los 7 millones de toneladas operadas. Estos niveles de operaciones son los más importantes de nuestra historia, sostenidos en la alta volatilidad de los precios de los commodities registrados en los últimos meses, en un contexto, donde el inicio del conflicto bélico de Ucrania, impulsó los precios de los principales productos.

Por otra parte, seguimos con el análisis de nuevos productos para incrementar la oferta a nuestros clientes y en el fortalecimiento de la operatoria de los Fondos Comunes de Inversión para mantener la tendencia creciente de participación que vino registrando en el último trimestre.

Con respecto al Mercado de Fondos Comunes de Inversión y el servicio de registración y remuneración a Billeteras, si bien no representan líneas de ingresos significativas para Matba Rofex, son relevantes para la inclusión financiera y el aumento en el uso del mercado de capitales. En lo que resta del ejercicio se seguirán realizando mejoras en los procesos operativos, a los efectos de aumentar el AUM (asset under management)

Firmado a los efectos de su identificación con nuestro
Informe de fecha 10 de mayo de 2022
FELCARO, ROLDÁN Y ASOCIADOS
Registro de Sociedades Profesionales 7/24

José María Ibarbia
Por Comisión Fiscalizadora

Sergio M. Roldán (Socio)
Contador Público y Lic. en Administración
Matrícula N° 7917 Ley 8738
C.P.C.E. - Provincia Santa Fe

Sebastián M. Bravo
Tesorero

Andrés E. Ponte
Presidente

VIII. PERSPECTIVAS (continuación)

total del MFCI, y se intentará seguir ampliando el alcance de los servicios con billeteras electrónicas que ya es utilizado por más de 6 millones de argentinos.

Además de la negociación de futuros y opciones somos muy optimistas con relación a nuestra división de tecnología. La empresa resultante de la integración de Sistemas Esco, Primary y Matriz, hoy representa aproximadamente el 21% de la facturación total neta del grupo (facturación hacia terceros sin incluir la facturación intercompany) y contiene el 56,3% de los empleados. Durante el trimestre se han llevado a cabo importantes transformaciones –que continuarán durante todo el próximo ejercicio- con respecto a la estructura, comunicación, estrategia de posicionamiento de marca y de comercialización con el fin de potenciar aún más este segmento, tanto a nivel local como internacional.

Firmado a los efectos de su identificación con nuestro
Informe de fecha 10 de mayo de 2022
FELCARO, ROLDÁN Y ASOCIADOS
Registro de Sociedades Profesionales 7/24

José María Ibarbia
Por Comisión Fiscalizadora

Sergio M. Roldán (Socio)
Contador Público y Lic. en Administración
Matrícula N° 7917 Ley 8738
C.P.C.E. - Provincia Santa Fe

Sebastián M. Bravo
Tesorero

Andrés E. Ponte
Presidente

INFORME DE LA COMISIÓN FISCALIZADORA

Señores Presidente, Directores y Accionistas de

MATBA ROFEX SOCIEDAD ANÓNIMA

Presentes

Los miembros de la Comisión Fiscalizadora de **MATBA ROFEX SOCIEDAD ANÓNIMA, CUIT Nro. 30-52569841-2**, de acuerdo con lo dispuesto por el inciso 5 del artículo 294 de la Ley General de Sociedades N° 19.550 (texto según art. 1° de la Ley N° 27.077 B.O. 19/12/2014), y los Estatutos Sociales, y en cumplimiento del mandato conferido, hemos procedido a verificar, con el alcance que se describe en el apartado II, los documentos detallados en el apartado I siguiente.

La preparación y emisión de los documentos detallados en el apartado I siguiente es una responsabilidad del Directorio de la Sociedad en ejercicio de sus funciones exclusivas. Adicionalmente, el Directorio también es responsable de la existencia del control interno que considere necesario para posibilitar la preparación de estados financieros libres de distorsiones significativas originadas en errores o en irregularidades.

Nuestra responsabilidad es informar sobre dichos documentos en base al trabajo realizado con el alcance que se menciona en el apartado II.

I) **DOCUMENTOS EXAMINADOS**

1) Los estados financieros intermedios consolidados condensados adjuntos de **MATBA ROFEX SOCIEDAD ANÓNIMA** con sus sociedades controladas (las que se detallan en la nota 1 a dichos estados financieros consolidados) que incluyen (a) el estado intermedio consolidado condensado de situación financiera al **31 de marzo de 2022**, (b) el correspondiente estado intermedio consolidado condensado de resultados y de otros resultados integrales por el período de **nueve** meses finalizado el **31 de marzo de 2022**, (c) los estados de cambios en el patrimonio y de flujos de efectivo por el período de **nueve** meses finalizado en esa fecha y (d) la información complementaria contenida en las notas y anexos de los estados financieros consolidados condensados.

2) Los estados financieros intermedios individuales condensados adjuntos de **MATBA ROFEX SOCIEDAD ANÓNIMA** (en adelante, mencionada indistintamente la “Sociedad”) que incluyen: a) el estado de situación financiera individual condensado al **31 de marzo de 2022**, (b) el estado individual condensado de resultados y otros resultados integrales por el período de **nueve** meses finalizado el **31 de marzo de 2022**, (c) el estado de cambios en el patrimonio y de flujos de efectivo por el período de **nueve** meses finalizado en

esa fecha, y (d) la información complementaria contenida en las notas y anexos de los estados financieros individuales condensados.

II) ALCANCE DEL EXAMEN

La preparación y emisión de los mencionados Estados Financieros es responsabilidad del Directorio de la sociedad, en ejercicio de sus funciones específicas según los siguientes criterios y parámetros:

a) Los estados financieros individuales condensados de acuerdo con las Normas Internacionales de Información Financiera, adoptadas por la Federación Argentina de Consejos Profesionales de Ciencias Económicas (FACPCE) como normas contables profesionales e incorporadas por la Comisión Nacional de Valores (CNV) a su normativa, tal como fueron aprobadas por el Consejo de Normas Internacionales de Contabilidad (“IASB”, por su sigla en inglés), y por lo tanto es responsable de la preparación y presentación de los estados financieros intermedios individuales adjuntos, de acuerdo con la Norma Internacional de Contabilidad 34, “Información financiera intermedia”.

b) Los estados financieros consolidados condensados de acuerdo con las Normas Internacionales de Información Financiera, adoptadas por la FACPCE como normas contables profesionales e incorporadas por la CNV a su normativa, tal como fueron aprobadas por el Consejo de Normas

Internacionales de Contabilidad (“IASB”, por su sigla en inglés), y por lo tanto es responsable de la preparación y presentación de los estados financieros intermedios consolidados condensados adjuntos, de acuerdo con la Norma Internacional de Contabilidad 34, “Información financiera intermedia”.

El Directorio también es responsable de la existencia del control interno que considere necesario para posibilitar la preparación de estados financieros libres de distorsiones significativas originadas en errores o en irregularidades.

Hemos revisado asimismo la Reseña Informativa anexa a los Estados Financieros de **MATBA ROFEX SOCIEDAD ANÓNIMA**, al **31 de marzo de 2022** (**nueve** meses), requerida por las Normas de la CNV; y la Información Adicional a las notas de los Estados Financieros de **MATBA ROFEX SOCIEDAD ANÓNIMA** a la misma fecha.

No hemos efectuado ningún control de gestión y, por lo tanto, no hemos evaluado los criterios y decisiones empresarias de administración, financiación, comercialización ni producción, dado que estas cuestiones son de responsabilidad exclusiva del Directorio.

Nuestro trabajo fue realizado teniendo en cuenta el informe del auditor externo, Contador **Sergio Roldán**, de fecha 10 de mayo de 2022, quien manifiesta que su revisión se limitó a la aplicación de los procedimientos

establecidos en la Norma Internacional de Encargos de Revisión NIER 2410 “Revisión de información financiera intermedia desarrollada por el auditor independiente de la entidad”, la cual fue adoptada como norma de revisión en Argentina mediante la Resolución Técnica N° 33 de FACPCE tal y como fue aprobada por el Consejo de Normas Internacionales de Auditoría y Aseguramiento (IAASB por sus siglas en inglés). Dicha norma requiere que el auditor cumpla con los requerimientos de ética aplicables. .

Desde nuestra designación, participando de todas las reuniones a las que fuimos citados, en ejercicio de control de legalidad que nos compete, hemos aplicado durante el período los distintos procedimientos descritos en el artículo 294 de la Ley General de Sociedades N° 19.550, que consideramos necesarios de acuerdo con las circunstancias, examinando periódicamente los documentos de la Sociedad y analizado sus registros e inventarios, no teniendo observaciones que formular al respecto.

III) MANIFESTACIONES DE LA COMISIÓN FISCALIZADORA.

En base a nuestra revisión, informamos que los estados financieros de **MATBA ROFEX SOCIEDAD ANÓNIMA** al **31 de marzo de 2022**, indicados más arriba en este informe, consideran todos los hechos y circunstancias significativos que

son de nuestro conocimiento y que, en relación con los mismos, no tenemos observaciones que formular, y en particular que:

a) Nada ha llamado nuestra atención que nos hiciera pensar que los estados financieros intermedios consolidados condensados de **MATBA ROFEX SOCIEDAD ANONIMA** identificados en el apartado 1. no están preparados, en todos sus aspectos significativos, de conformidad con la Norma Internacional de Contabilidad 34;

b) Nada ha llamado nuestra atención que nos hiciera pensar que los estados financieros intermedios individuales condensados de **MATBA ROFEX SOCIEDAD ANONIMA** identificados en el apartado 2. no están preparados en todos sus aspectos significativos, de conformidad con la Norma Internacional de Contabilidad 34.

Acreditación cumplimiento de lo previsto por las normas sobre garantía de los Directores:

Se deja constancia que la garantía de los Directores está constituida mediante pólizas de seguros de caución a nombre de **MATBA ROFEX SOCIEDAD ANÓNIMA** de acuerdo con lo dispuesto por el Estatuto Social, todo lo cual no ha merecido observación alguna por parte de la Comisión Fiscalizadora.

IV) INFORMACIÓN ADICIONAL SOBRE CUMPLIMIENTO DE DISPOSICIONES VIGENTES

En cumplimiento de disposiciones vigentes informamos, respecto de **MATBA ROFEX SOCIEDAD ANÓNIMA**, que:

- a) los **Estados Financieros** mencionados en el apartado I. de este informe, cumplen, en lo que es materia de nuestra competencia, con lo dispuesto en la Ley General de Sociedades N° 19.550 (texto según art. 1° de la Ley N° 27.077), y en las normas aplicables de la CNV;
- b) no tenemos observaciones que formular respecto del contenido de la Reseña Informativa -requerida por el artículo 4°, Capítulo III, Título IV de las Normas de la CNV;
- c) los **Estados Financieros** se encuentran en proceso de transcripción al Libro de Inventarios y Balances y han sido preparados, en todos sus aspectos significativos, de conformidad con las normas pertinentes de la Ley General de Sociedades y de la CNV. Dichos estados financieros surgen de registros contables que se encuentran pendientes de transcripción al libro Diario respectivo;
- d) Al **31 de marzo de 2022**, según surge de los estados financieros individuales condensados mencionados en el apartado 2) de este informe, no surgen

observaciones que formular en relación al cumplimiento del Patrimonio Neto Mínimo y los Fondos de Garantía II y III, conforme a las exigencias establecidas en el Título VI de las Normas de la CNV;

h) Los auditores externos han desarrollado su tarea aplicando las normas de auditoría vigentes para la revisión de períodos intermedios, establecidas por las Resoluciones Técnicas de la Federación Argentina de Consejos Profesionales de Ciencias Económicas.

Rosario, 10 de mayo de 2022.



José María Ibarbia
(abogado)
Por Comisión Fiscalizadora

**INFORME DE REVISIÓN DE LOS AUDITORES INDEPENDIENTES
SOBRE ESTADOS FINANCIEROS CONDENSADOS**

Señores Presidente y Directores de
Matba-Rofex S.A.
CUIT N°: 30-52569841-2
Domicilio Legal: Paraguay 777 – Piso 15°
Rosario, Provincia de Santa Fe

INFORME SOBRE LOS ESTADOS FINANCIEROS CONDENSADOS

1. Identificación de los estados financieros condensados objeto de revisión

Hemos efectuado una revisión de los estados financieros consolidados e individuales condensados adjuntos de **MATBA ROFEX S.A.** (la "Sociedad") que comprenden el estado de situación financiera consolidado e individual condensados al 31 de marzo de 2022, el estado de resultados y de otros resultados integrales consolidado e individual condensados por el período de nueve meses finalizado el 31 de marzo de 2022, el estado de cambios en el patrimonio consolidado e individual condensados y el estado de flujos de efectivo consolidado e individual condensados correspondientes al período de nueve meses finalizado en esa fecha, así como un resumen de las políticas contables significativas y otra información explicativa incluidas en sus notas 1 a 17 y los anexos A, B, C, D, G y H de los estados financieros consolidados condensados y en las notas 1 a 30 y los anexos A, B, C, D, G y H de los estados financieros individuales condensados.

	31/03/2022	31/03/2022
	Consolidados	Individuales
Estado de situación financiera condensado		
Activo	45.397.126.715	43.660.773.219
Pasivo	31.102.640.384	29.701.669.782
Patrimonio atribuible a las participaciones no controladas	335.382.894	-
Patrimonio atribuible a los propietarios de la Sociedad controladora	13.959.103.437	13.959.103.437
Estado de resultados y de otros resultados integrales condensado		
Resultado integral del período – Ganancia	728.136.098	722.464.085
Estado de flujos de efectivo condensado		
Aumento	18.488.221.846	18.343.646.759

Las cifras y otra información correspondientes al ejercicio económico finalizado el 30 de junio de 2021 y al período de nueve meses finalizado el 31 de marzo de 2021 son parte integrante de los estados financieros consolidados e individuales condensados mencionados precedentemente y se las presenta con el propósito de que se interpreten exclusivamente en relación con las cifras y con la información del período actual.

2. Responsabilidad del Directorio de la Sociedad en relación con los estados financieros condensados

El Directorio de la Sociedad es responsable de la preparación y presentación razonable de los estados financieros consolidados e individuales condensados adjuntos de acuerdo con las Normas Internacionales de Información Financiera, adoptadas por la Federación Argentina de Consejos Profesionales de Ciencias Económicas (FACPCE) como normas contables profesionales e incorporadas por la Comisión Nacional de Valores (CNV) a su normativa, tal como fueron aprobadas por el Consejo de Normas Internacionales de Contabilidad ("IASB", por su sigla en inglés), y por lo tanto es responsable de la preparación y presentación de los estados financieros consolidados e individuales adjuntos, de acuerdo con la Norma Internacional de Contabilidad 34, "Información financiera intermedia".

Paraguay 777, Edificio Torre de la Bolsa de Comercio de Rosario, piso 9, tel 0341-4490415, 2000 Rosario, Santa Fe, Argentina.

Sitioweb: <http://www.felcaroroldan.com>

E- mail: felcaroroldan@frya.com.ar

El Directorio también es responsable de la existencia del control interno que considere necesario para posibilitar la preparación de estados financieros condensados libres de distorsiones significativas originadas en errores o en irregularidades.

3. Responsabilidad del auditor

Nuestra responsabilidad consiste en emitir una conclusión sobre los estados financieros condensados mencionados en el apartado 1 basada en nuestra revisión, la cual se limitó a la aplicación de los procedimientos establecidos en la Norma Internacional de Encargos de Revisión NIER 2410 “Revisión de información financiera intermedia desarrollada por el auditor independiente de la entidad”, la cual fue adoptada como norma de revisión en Argentina mediante la Resolución Técnica N° 33 de FACPCE tal y como fue aprobada por el Consejo de Normas Internacionales de Auditoría y Aseguramiento (IAASB por sus siglas en inglés). Dicha norma requiere que el auditor cumpla con los requerimientos de ética aplicables.

Una revisión de información financiera intermedia consiste en la realización de indagaciones al personal de la Sociedad responsable de la preparación de la información incluida en los estados financieros individuales y consolidados condensados y en la realización de procedimientos analíticos y otros procedimientos de revisión. El alcance de esta revisión es sustancialmente inferior al de un examen de auditoría realizado de acuerdo con las Normas Internacionales de Auditoría, en consecuencia, una revisión no nos permite obtener seguridad de que tomaremos conocimiento sobre todos los temas significativos que podrían identificarse en una auditoría. En consecuencia, no expresamos una opinión de auditoría sobre los estados financieros intermedios consolidados e individuales condensados identificados en el apartado 1.

4. Conclusión

Sobre la base de nuestra revisión, según lo señalado en el apartado 3 de este informe, nada ha llamado nuestra atención que nos hiciera pensar que los estados financieros consolidados e individuales condensados de **MATBA ROFEX S.A.** identificados en el apartado 1 no están preparados, en todos sus aspectos significativos, de conformidad con la Norma Internacional de Contabilidad 34.

INFORME SOBRE OTROS REQUERIMIENTOS LEGALES Y REGLAMENTARIOS

- a) Los estados financieros consolidados e individuales condensados identificados en el apartado 1 de este informe han sido preparados, en todos sus aspectos significativos, de acuerdo con lo dispuesto en la Ley General de Sociedades N° 19.550 y en las normas aplicables de la CNV;
- b) Las cifras de los estados financieros consolidados condensados mencionados en el apartado 1 de este informe surgen de aplicar los procedimientos de consolidación establecidos por las NIIF a partir de los estados financieros individuales condensados de las sociedades que integran el grupo económico, las que se detallan en la nota 1 a los estados financieros consolidados condensados;
- c) Los estados financieros consolidados e individuales condensados adjuntos surgen de registros contables auxiliares que a la fecha de emisión del presente informe se encuentran pendientes de transcripción a los libros rubricados;

- d) En lo que es materia de nuestra competencia no tenemos observaciones que formular sobre la información incluida en nota 21 a los estados financieros individuales condensados adjuntos en relación con las exigencias establecidas por la CNV respecto de Patrimonio Neto Mínimo y Fondos de garantía II y III;
- e) Como parte de nuestro trabajo, cuyo alcance se describe en el apartado 3 de este informe, hemos revisado la Reseña Informativa correspondiente al período de nueve meses finalizado el 31 de marzo de 2022 requerida por las normas de la CNV preparada por el Directorio y sobre la cual, en lo que es materia de nuestra competencia, no tenemos observaciones que formular;
- f) Según surge de los registros contables de la Sociedad controladora, el pasivo devengado al 31 de marzo de 2022 a favor del Sistema Integrado Previsional Argentino en concepto de aportes y contribuciones previsionales ascendía a \$ 7.894.609 y no era exigible a esa fecha; y
- g) Según surge de los registros contables de la Sociedad controladora, el pasivo devengado al 31 de marzo de 2022 a favor de la Administración Provincial de Impuestos de la Provincia de Santa Fe en concepto de impuesto sobre los ingresos brutos ascendía a \$ 15.689 y no era exigible a esa fecha.

Rosario, 10 de mayo de 2022

FELCARO, ROLDÁN Y ASOCIADOS
Registro de Sociedades Profesionales 7/24



Sergio M. Roldán (Socio)
Contador Público y Lic. en Adm. (UNR)
Matrícula N° 7917 Ley 8738
CPCE – Prov. Santa Fe



NÚMERO DE TRABAJO	00736788 (SLD:00057072)	
BOLETA DE DEPÓSITO	R2-03452761	
DENOMINACIÓN DEL COMITENTE	MATBA ROFEX SA (EX MERCADO A TERMIN	
CUIT DEL COMITENTE	30-52569841-2	
FIRMANTES		
MATRÍCULA	NOMBRE Y APELLIDO	CUIT
01-07917	ROLDAN SERGIO MIGUEL	20-14305136-7
ASOCIACIÓN DE PROFESIONALES	07-00024 FELCARO, ROLDAN & ASOCIADOS	
TIPO DE TRABAJO	Bces.Estad.Cont.Interm./Aud.Interm.	
FECHA DE INFORME / CERTIFICACIÓN	10/05/2022	

Activo: \$ 45,397,126,715.00
Pasivo: \$ 31,102,640,384.00
Ventas e ingresos: \$ 3,493,219,313.00
Fecha cierre: 31/03/2022

ESTE DOCUMENTO CONTIENE ARCHIVOS ADJUNTOS

El presente PDF contenedor se debe descargar y luego abrir con lector de PDF Acrobat Reader (no se lo debe abrir haciendo "clic" en el documento al descargarlo del Sistema de Legalizaciones Digitales).

De esta manera el lector de PDF validará automáticamente la firma digital del funcionario del Consejo inserta en el documento contenedor. Se mostrará una tilde verde en la parte superior seguida de la leyenda "Firmado y todas las firmas son válidas".

Este PDF contiene adjuntos los archivos de la documentación objeto de la labor (cuando correspondan conforme a la labor desarrollada) y el informe/certificación profesional. Para acceder a los archivos adjuntos se debe hacer "clic" en el símbolo que representa un clip al margen izquierdo o seleccionar las siguientes opciones que se irán desplegando en el menú visible en la parte superior de la pantalla: ver-mostrar/ocultar/paneles de navegación/archivos adjuntos.

ESTE PDF CONTENEDOR SÓLO TIENE VALIDEZ EN FORMATO DIGITAL Y EN LA VERSIÓN ORIGINAL GENERADA POR EL CONSEJO (NO IMPRESO). Por lo tanto a los terceros interesados se debe enviar el PDF contenedor descargado desde la plataforma digital SIN REALIZARLE NINGUNA MODIFICACION. Escanee el código QR al pie del documento para verificar la legitimidad de la presente legalización.

El presente ha sido emitido según Resolución de Presidencia CS 1/2020 (CPCE de la Pcia Santa Fe) en el marco del DNU 297/2020 (P.E.N.) de aislamiento social, preventivo y obligatorio.

Nro. de legalización: D2022008909
00736788/01814673

ROSARIO, 11/05/2022

EL CONSEJO PROFESIONAL DE CIENCIAS ECONÓMICAS DE LA PROVINCIA DE SANTA FE LEGALIZA LA ACTUACIÓN PROFESIONAL ADJUNTA Y DECLARA QUE, SEGÚN CONSTA EN SUS REGISTROS, LOS PROFESIONALES QUE SE DETALLAN A CONTINUACIÓN SE ENCUENTRAN INSCRIPTOS EN LAS MATRÍCULAS QUE ADMINISTRA ESTA CÁMARA II Y HABILITADOS PARA EL EJERCICIO PROFESIONAL A LA FECHA, ASIMISMO SE HAN CUMPLIDO LAS LEYES NRO 8738, 6854 Y 12135:
CONTADOR PUBLICO ROLDAN SERGIO MIGUEL MATRÍCULA NRO. 07917

Firmado digitalmente por: CONSEJO PROFESIONAL DE
CIENCIAS ECONÓMICAS DE LA PROV DE STA FE

En fecha y Hora: 11/05/2022 09:29

Nombre de Reconocimiento: CN=AC-DIGILOGIX,
SERIALNUMBER=CUIT 30714128716, O=DIGILOGIX S.A.,
S=Ciudad Autónoma de Buenos Aires, C=AR

