

MatbaRofex

MATBA ROFEX SOCIEDAD ANÓNIMA
ESTADOS FINANCIEROS CONDENSADOS
AL 31 DE MARZO DE 2024
(PERÍODO DE NUEVE MESES)

MATBA ROFEX SOCIEDAD ANÓNIMA

ESTADOS FINANCIEROS CONDENSADOS

**Correspondientes al período de nueve meses finalizado
el 31 de marzo de 2024**

Presentados en forma comparativa

ÍNDICE

Nómina de directores, Comisión Fiscalizadora y auditores externos

Estados financieros consolidados condensados

- Datos generales de la Sociedad
- Estado de resultados y de otros resultados integrales consolidado condensado
- Estado de situación financiera consolidado condensado
- Estado de cambios en el patrimonio consolidado condensado
- Estado de flujos de efectivo consolidado condensado
- Notas a los estados financieros consolidados condensados

Estados financieros separados condensados

- Datos generales de la Sociedad
- Estado de resultados y de otros resultados integrales separado condensado
- Estado de situación financiera separado condensado
- Estado de cambios en el patrimonio separado condensado
- Estado de flujos de efectivo separado condensado
- Notas a los estados financieros separados condensados

Reseña informativa

Informe de revisión de los auditores independientes sobre estados financieros condensados de períodos intermedios

Informe de la Comisión Fiscalizadora

NÓMINA DE DIRECTORES, COMISIÓN FISCALIZADORA Y AUDITORES EXTERNOS**Integrantes del Directorio**

Presidente	Andrés Emilio Ponte
Vicepresidente	Marcos A. Hermansson
Secretario	Francisco J.M. Fernández Candía
Tesorero	Sebastián Martín Bravo
Vocal Titular	Ignacio María Bosch
Vocal Titular	Marcelo José Rossi
Vocal Titular	Alfredo Rubén Conde
Vocal Titular	Juan Fabricio Silvestri
Vocal Titular	Carlos Leopoldo Wagener
Vocal Titular	Gabriela Susana Facciano
Vocal Titular	Sebastián Ariel Bottallo
Vocal Titular	Ricardo Daniel Marra
Director Suplente	Gustavo César Cortona
Director Suplente	Ricardo Gustavo Forbes
Director Suplente	María Victoria Cánepa
Director Suplente	Diego Hernán Cifarelli
Director Suplente	Pablo Horacio Cechi
Director Suplente	Ernesto Antuña
Director Suplente	Ignacio Plaza
Director Suplente	Paula Premrou
Director Suplente	José Luis Sablich
Director Suplente	Lorena D'Angelo
Director Suplente	José Carlos Martins

Comisión fiscalizadora

Síndico titular	José María Ibarbia
Síndico titular	Enrique Mario Lingua
Síndico titular	Mariana Scrofina
Síndico suplente	María Jimena Riggio
Síndico suplente	Sergio M. Roldán
Síndico suplente	María Victoria Aguirre del Castillo

Auditores externos

Auditor titular	Marcelo Héctor Navone
Auditor suplente	Marcelo Santiago Ayub

MatbaRofex

MATBA ROFEX SOCIEDAD ANÓNIMA
ESTADOS FINANCIEROS CONSOLIDADOS CONDENSADOS
AL 31 DE MARZO DE 2024
(PERÍODO DE NUEVE MESES)

MATBA ROFEX SOCIEDAD ANÓNIMA

Domicilio Legal: Paraguay 777 – Piso 15°
Rosario - Provincia de Santa Fe

MatbaRofex

EJERCICIO ECONÓMICO N°116 INICIADO EL 1° DE JULIO DE 2023 ESTADOS FINANCIEROS CONDENSADOS AL 31 DE MARZO DE 2024 PRESENTADOS EN FORMA COMPARATIVA (NOTA 2.4)

Actividad principal de la Sociedad: Organizar las operaciones con valores negociables que cuenta con oferta pública y/u otros instrumentos financieros o activos autorizados, así como registrar los contratos de disponible, entrega inmediata, a término, de futuros y opciones sobre productos y subproductos de origen animal, mineral o vegetal, activos digitales y/u otros activos, monedas, instrumentos o índices representativos u otros valores negociables con oferta pública autorizados por la Comisión Nacional de Valores.

Fecha de inscripción en la Inspección General de Personas Jurídicas/Registro Público de Comercio:

- Del estatuto: 28 de noviembre de 1907
- De la última modificación: 30 de septiembre de 2019
- Número de inscripción en la Inspección General de Personas Jurídicas: 287

Fecha de vencimiento del estatuto: 30 de marzo de 2104

Matrícula CNV: N° 13 - Mercado

CUIT: 30-52569841-2

Composición del Capital Social (Nota 16) (cifras expresadas en pesos argentinos)

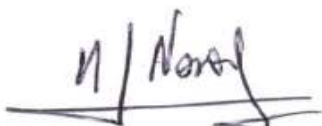
Clase de acciones	Suscripto, integrado e inscripto		
	Acciones en circulación	Acciones propias en cartera	Total del capital social
Escriturales de VN \$1 cada una	122.787.764	132.236	122.920.000

Firmado a los efectos de su identificación con nuestro informe de fecha 6 de mayo de 2024

MONASTERIO & ASOCIADOS S.R.L.

CROWE

Matrícula 7/196



MARCELO H. NAVONE (Socio)
Contador Público Mat. 11.180
C.P.C.E. Santa Fe - Ley 8738

Firmado a los efectos de su identificación con nuestro informe de fecha 6 de mayo de 2024



ANDRÉS E. PONTE
Presidente



JOSÉ MARÍA IBARBIA
Por Comisión Fiscalizadora

**ESTADO DE RESULTADOS Y DE OTROS RESULTADOS INTEGRALES CONSOLIDADO CONDENSADO
POR LOS PERÍODOS DE NUEVE MESES FINALIZADOS EL 31 DE MARZO DE 2024 Y 2023**


(cifras expresadas en pesos - en moneda homogénea)

	Notas	Nueve meses		Tres meses	
		31/03/2024	31/03/2023	31/03/2024	31/03/2023
Ingresos por servicios	3	32.917.168.676	35.827.238.515	8.435.458.365	10.128.841.470
Pérdidas por actividades ordinarias	11	(32.094.262)	-	(18.641)	-
Ingresos financieros operativos		11.196.357.059	8.249.928.163	2.446.040.389	3.329.898.606
Gastos operativos	4	(27.760.012.762)	(25.749.958.283)	(8.301.925.011)	(8.494.436.484)
RESULTADO OPERATIVO DEL PERÍODO		16.321.418.711	18.327.208.395	2.579.555.102	4.964.303.592
Resultados financieros y por tenencia					
Generados por activos					
Resultado por colocaciones en el país		(7.247.990.709)	(4.033.667.683)	(8.581.000.335)	685.351.529
Resultado por colocaciones en el exterior		1.660.295.848	(426.718.836)	(3.497.661.406)	(50.990.009)
Diferencia de cambio		(583.917.414)	141.664.048	(1.639.269.465)	25.521.245
Intereses		225.557.829	92.721.437	(38.239.338)	17.975.777
Generados por pasivos					
Diferencia de cambio		(1.088.611.869)	(393.470.354)	2.028.050.487	(252.605.480)
Intereses		(183.258.119)	(188.080.573)	(74.681.618)	(72.624.629)
Otros		-	-	-	-
Resultado por exposición a los cambios en el poder adquisitivo de la moneda (RECPAM)		(1.870.331.231)	(1.308.426.684)	(1.046.678.658)	(585.618.485)
Participación en el resultado del período sobre inversiones contabilizadas utilizando el método de la participación		(8.997.766)	-	92.136	-
Otros ingresos y egresos netos		194.443.179	27.401.449	4.595.772	21.557.625
RESULTADO DEL PERÍODO ANTES DE IMPUESTO A LAS GANANCIAS		7.418.608.459	12.238.631.199	(10.265.237.323)	4.752.871.165
Impuesto a las ganancias	5	(3.585.895.917)	(2.883.954.531)	1.798.846.393	(1.395.069.382)
Participación en las utilidades de los trabajadores		(59.679.876)	(130.033.751)	-	(827.963)
RESULTADO DEL PERÍODO		3.773.032.666	9.224.642.917	(8.466.390.930)	3.356.973.820
OTROS RESULTADOS INTEGRALES					
Otros resultados integrales que se clasificarán en la ganancia o la pérdida		(28.301.228)	-	-	-
Ajuste por conversión de sociedades relacionadas del exterior		1.354.230.216	289.048.447	(2.508.459.976)	123.856.140
TOTAL DE OTROS RESULTADOS INTEGRALES		1.325.928.988	289.048.447	(2.508.459.976)	123.856.140
RESULTADO INTEGRAL TOTAL DEL PERÍODO		5.098.961.654	9.513.691.364	(10.974.850.906)	3.480.829.960
Resultado del período atribuible a:					
Controladora		3.471.467.201	8.697.618.610	(8.124.962.438)	3.154.004.246
No controladora		301.565.465	527.024.307	(341.428.492)	202.969.574
Resultado del período		3.773.032.666	9.224.642.917	(8.466.390.930)	3.356.973.820
Resultado integral del período atribuible a:					
Controladora		4.796.147.446	8.986.767.926	(10.628.652.046)	3.277.940.613
No controladora		302.814.208	526.923.438	(346.198.860)	202.889.347
Resultado integral total del período		5.098.961.654	9.513.691.364	(10.974.850.906)	3.480.829.960
Resultado por acción ordinaria					
Básico	32	39,04	73,11	(86,58)	26,67
Diluido	32	39,04	73,11	(86,58)	26,67

Las notas que se acompañan son parte integrante de estos estados financieros consolidados condensados.

Firmado a los efectos de su identificación con nuestro informe de fecha 6 de mayo de 2024
MONASTERIO & ASOCIADOS S.R.L.


CROWE
Matrícula 7/196



MARCELO H. NAVONE (Socio)
Contador Público Mat. 11.180
C.P.C.E. Santa Fe - Ley 8738



ANDRÉS E. PONTE
Presidente



JOSÉ MARÍA IBARBIA
Por Comisión Fiscalizadora

ESTADO DE SITUACIÓN FINANCIERA CONSOLIDADO CONDENSADO

AL 31 DE MARZO DE 2024 Y 30 DE JUNIO DE 2023

(cifras expresadas en pesos - en moneda homogénea)

	Notas	31/03/2024	30/06/2023
ACTIVO			
ACTIVO NO CORRIENTE			
Activos intangibles	6	19.036.406.084	20.462.527.398
Propiedades, planta y equipo	7	4.541.583.428	4.468.407.539
Llave de negocio	8	41.685.765.296	41.685.765.296
Otros activos		235.410	737.662
Propiedades de inversión	9	1.396.661.614	1.423.695.587
Activos por derecho de uso	10	120.127.312	93.742.575
Inversiones en otras entidades	11	4.254.669.686	4.245.330.004
Otros créditos	12	145.072.453	19.060.270
TOTAL DEL ACTIVO NO CORRIENTE		71.180.521.283	72.399.266.331
ACTIVO CORRIENTE			
Otros créditos	12	1.702.996.593	1.633.459.103
Créditos por servicios	13	1.049.452.780	2.145.102.735
Otros activos financieros a costo amortizado	14	285.535.456	149.375.932
Efectivo y equivalentes de efectivo	15	146.479.337.562	141.306.409.141
TOTAL DEL ACTIVO CORRIENTE		149.517.322.391	145.234.346.911
TOTAL DEL ACTIVO		220.697.843.674	217.633.613.242
PATRIMONIO			
Aportes de los propietarios		57.597.708.827	57.798.697.797
Resultados acumulados		62.177.945.388	64.382.944.438
Otros componentes		1.728.371.594	358.541.295
Atribuible a las participaciones no controladoras		2.793.621.238	3.405.204.792
TOTAL DEL PATRIMONIO		124.297.647.047	125.945.388.322
PASIVO			
PASIVO NO CORRIENTE			
Otros pasivos	17	90.539.883	40.334.822
Pasivo por impuesto diferido	5	3.975.722.604	3.403.918.613
Préstamos	18	2.750.262.102	3.344.852.100
TOTAL DEL PASIVO NO CORRIENTE		6.816.524.589	6.789.105.535
PASIVO CORRIENTE			
Otros pasivos	17	1.612.352.362	1.780.325.284
Préstamos	18	971.711.487	955.912.710
Otros pasivos financieros	19	108.705.962	-
Cargas fiscales	20	2.431.687.369	3.012.501.337
Remuneraciones y cargas sociales	21	1.566.835.233	1.928.679.273
Cuentas por pagar	22	82.892.379.625	77.221.700.781
TOTAL DEL PASIVO CORRIENTE		89.583.672.038	84.899.119.385
TOTAL DEL PASIVO		96.400.196.627	91.688.224.920
TOTAL DEL PATRIMONIO Y PASIVO		220.697.843.674	217.633.613.242

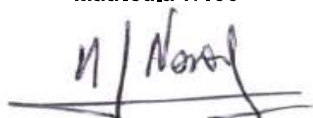
Las notas que se acompañan son parte integrante de estos estados financieros consolidados condensados.

Firmado a los efectos de su identificación con nuestro informe de fecha 6 de mayo de 2024

MONASTERIO & ASOCIADOS S.R.L.

CROWE

Matrícula 7/196



MARCELO H. NAVONE (Socio)


Contador Público Mat. 11.180
C.P.C.E. Santa Fe - Ley 8738

Firmado a los efectos de su identificación con nuestro informe de fecha 6 de mayo de 2024



ANDRÉS E. PONTE

Presidente



JOSÉ MARÍA IBARBIA

Por Comisión Fiscalizadora

MATBA ROFEX SOCIEDAD ANÓNIMA


**ESTADO DE CAMBIOS EN EL PATRIMONIO CONSOLIDADO CONDENSADO
POR EL PERIODO DE NUEVE MESES FINALIZADO EL 31 DE MARZO DE 2024**


(cifras expresadas en pesos - en moneda homogénea)

Concepto	Aportes de los propietarios				Otros componentes										Totales						
	Capital social (Nota 16)	Ajuste de capital	Acciones propias en cartera (Nota 16)	Ajuste de acciones propias en cartera (Nota 16)	Costo de adquisición de acciones propias en cartera (Nota 16)	Prima de fusión	Total	Fondo de Garantía Ley N° 26.831	Reserva legal	Reserva facultativa	Reserva especial Res. Gral. 609 CNV	Resultados no asignados	Total	Transacciones entre propietarios		Reserva por conversión de sociedades relacionadas del exterior	Otros resultados integrales	Otros resultados diferidos	Total	Participaciones de la controladora	Participaciones no controladora
Saldo al 30 de junio de 2023	124.920.000	9.688.281.952	-	-	47.897.495.845	57.798.697.797	19.749.775.823	1.982.240.390	26.523.443.932	1.602.864	14.145.877.429	64.382.944.438	(137.546.118)	391.258.351	-	104.829.082	395.541.295	122.540.183.530	3.405.204.792	3.405.204.792	125.945.268.322
Resolución de la Asamblea General Ordinaria y Extraordinaria de accionistas de fecha 10 de octubre de 2023	-	-	-	-	-	-	(10.598.561.359)	-	10.598.561.359	-	(940.054.434)	-	-	-	-	-	-	-	-	-	-
- Adecuación fondo de garantía	-	-	-	-	-	-	940.054.434	-	-	-	-	-	-	-	-	-	-	-	-	-	-
- Fondo de garantía	-	-	-	-	-	-	-	-	-	-	-	-	-	-	-	-	-	-	-	-	-
- Reserva facultativa para distribución de dividendos a próximos ejercicios	-	-	-	-	-	-	-	-	13.165.869.293	-	(13.165.869.293)	-	-	-	-	-	-	-	-	-	-
- Distribución de dividendos (*)	-	-	-	-	-	-	-	-	(5.538.920.133)	-	-	(5.538.920.133)	-	-	-	-	-	-	-	-	(5.538.920.133)
- Absorción de resultados diferidos	-	-	-	-	-	-	-	-	(137.546.118)	-	-	(137.546.118)	-	-	-	-	-	-	-	-	-
Adquisición de acciones propias (Nota 16)	(132.236)	(10.425.320)	132.236	10.425.320	(200.988.970)	-	-	-	-	-	-	-	-	-	-	-	-	(200.988.970)	-	-	(200.988.970)
Adquisiciones de acciones de sociedad controlada Argentina Cleaning y Registro S.A. (Nota 25a)	-	-	-	-	-	-	-	-	-	-	-	(74.250.178)	-	-	-	-	-	(74.250.178)	(252.314.026)	-	(326.564.204)
Amortización intangibles Maniz S.A.	-	-	-	-	-	-	-	-	-	-	-	-	-	-	-	-	(18.145.886)	(18.145.886)	-	-	(18.145.886)
Distribución dividendos Argentina Cleaning y Registro S.A.	-	-	-	-	-	-	-	-	-	-	-	-	-	-	-	-	-	-	(682.083.736)	-	(682.083.736)
Resultado del periodo	-	-	-	-	-	-	-	-	-	-	3.471.467.201	3.471.467.201	-	-	-	-	-	3.471.467.201	301.565.465	-	3.773.032.666
Otros resultados integrales del periodo	-	-	-	-	-	-	-	-	-	-	-	-	-	1.352.981.473	(28.301.228)	-	-	1.324.680.245	1.248.743	-	1.325.928.988
Saldo al 31 de marzo de 2024	122.787.764	9.677.856.632	132.236	10.425.320	(200.988.970)	47.897.495.845	57.597.708.827	10.101.272.898	1.962.240.390	46.601.508.333	1.602.864	3.511.320.903	62.177.945.388	(74.250.178)	1.744.238.924	(28.301.228)	86.683.176	1.726.371.594	121.504.025.809	2.793.621.238	124.297.647.047

(*) Corresponde a la desafectación parcial de la reserva facultativa y la distribución de dividendos por la suma de 2.561.000.000 en moneda de fecha de la Asamblea.

Las notas que se acompañan son parte integrante de estos estados financieros consolidados condensados.

Firmado a los efectos de su identificación con nuestro informe de fecha 6 de mayo de 2024
MONASTERIO & ASOCIADOS S.R.L.
 CROWE
 Matrícula 7/7196

MARCELO H. NAVONE (Socio)
 Contador Público Mat. 11.180
 C.P.C.E. Santa Fe - Ley 8738

Firmado a los efectos de su identificación con nuestro informe de fecha 6 de mayo de 2024

JOSÉ MARÍA IBARBIA
 Por Comisión Fiscalizadora

**ESTADO DE CAMBIOS EN EL PATRIMONIO CONSOLIDADO CONDENSADO
POR EL PERIODO DE NUEVE MESES FINALIZADO EL 31 DE MARZO DE 2023**

(cifras expresadas en pesos - en moneda homogénea)

Concepto	Aportes de los propietarios				Resultados acumulados						Otros componentes				Totales		
	Capital social (Nota 16)	Ajuste de capital	Prima de fusión	Total	Fondo de Garantía Ley N° 26.831	Reserva legal	Reserva facultativa	Reserva especial Res. Gral. 609 CNV	Resultados no asignados	Total	Transacciones entre propietarios	Reserva por conversión de sociedades relacionadas del exterior	Otros resultados diferidos	Total		Participaciones de la controladora no controladora	
Saldos al 30 de junio de 2022	122.920.000	9.686.281.952	47.987.495.845	57.798.697.797	38.304.701.684	1.962.240.389	8.098.774.801	1.602.865	8.400.274.795	56.767.594.534	(1.283.070.418)	(39.853.710)	129.023.581	(1.322.924.128)	113.243.368.203	2.608.336.880	115.851.705.083
Resolución de la Asamblea General Ordinaria y Extraordinaria de accionistas de fecha 27 de octubre de 2022.																	
- Adecuación fondo de garantía	-	-	-	-	(23.959.113.650)	-	22.676.043.232	-	-	(1.283.070.418)	1.283.070.418	-	-	-	-	-	-
- Fondo de garantía	-	-	-	-	5.404.191.784	-	-	-	(5.404.191.784)	-	-	-	-	-	-	-	-
- Reserva facultativa para distribución de dividendos a próximos ejercicios	-	-	-	-	-	-	2.956.229.333	-	(2.956.229.333)	-	-	-	-	-	-	-	-
- Distribución de dividendos (*)	-	-	-	-	-	-	(5.207.603.434)	-	-	(5.207.603.434)	-	-	-	-	(5.207.603.434)	-	(5.207.603.434)
Adquisiciones de acciones de sociedad controlada Matriz S.A.	-	-	-	-	-	-	-	-	-	-	(137.546.118)	-	-	(137.546.118)	(16.076.397)	-	(153.622.515)
Amortización intangibles Matriz S.A.	-	-	-	-	-	-	-	-	-	-	-	-	(18.145.892)	(18.145.892)	-	-	(18.145.892)
Resultado del período	-	-	-	-	-	-	-	-	8.697.618.610	8.697.618.610	-	-	-	-	8.697.618.610	527.024.307	9.224.642.917
Otros resultados integrales del período	-	-	-	-	-	-	-	-	-	-	-	289.149.316	-	289.149.316	289.149.316	(100.869)	289.048.447
Saldos al 31 de marzo de 2023	122.920.000	9.686.281.952	47.987.495.845	57.798.697.797	19.749.779.818	1.962.240.389	28.523.443.932	1.602.865	8.737.472.288	58.974.539.292	(137.546.118)	245.295.606	110.877.689	93.603.596	116.866.840.685	3.119.183.921	119.986.024.606

(*) Corresponde a la desafectación parcial de la reserva facultativa y la distribución de dividendos por la suma de 1.000.000.000 en moneda de fecha de la Asamblea.

Las notas que se acompañan son parte integrante de estos estados financieros consolidados condensados.

Firmado a los efectos de su identificación con nuestro informe de fecha 6 de mayo de 2024
MONASTERIO & ASOCIADOS S.R.L.

CROWE
Matricula 7/196

MARCELO H. NAVONE (Socio)
Contador Público Mat. 11.180
C.P.C.E. Santa Fe - Ley 8738

ANDRÉS E. PONTE
Presidente

Firmado a los efectos de su identificación con nuestro informe de fecha 6 de mayo de 2024

JOSÉ MARÍA IBARBIA
Por Comisión Fiscalizadora

**ESTADO DE FLUJOS DE EFECTIVO CONSOLIDADO CONDENSADO
POR LOS PERÍODOS DE NUEVE MESES FINALIZADOS EL 31 DE MARZO DE 2024 Y 2023**
(cifras expresadas en pesos - en moneda homogénea)

	31/03/2024	31/03/2023
Causas de las variaciones del efectivo y equivalentes de efectivo		
Actividades de operación		
Resultado del período	3.773.032.666	9.224.642.917
Impuesto a las ganancias	3.585.895.917	2.883.954.531
Ajustes para arribar al flujo de efectivo proveniente de las actividades de operación		
Depreciaciones de propiedades, planta y equipo	508.736.107	499.934.368
Amortizaciones de activos intangibles	1.416.648.622	1.468.931.313
Depreciaciones de activos por derecho de uso	63.078.198	63.078.198
Depreciaciones de propiedades de inversión	27.033.973	27.033.966
Participación en el resultado del período sobre inversiones contabilizadas utilizando el método de la participación	8.997.766	-
Diferencias por conversión en propiedad, planta y equipo	(2.622.223)	-
Resultados financieros y por tenencia (incluyendo RECPAM)	9.088.255.665	6.115.978.645
Otros resultados integrales que se clasificarán en la ganancia o la pérdida	(28.301.228)	-
Ajuste por conversión de sociedades relacionadas del exterior	1.354.230.216	289.048.447
Cambios en activos y pasivos operativos		
Variación otros créditos	(1.010.389.630)	(6.298.631.798)
Variación créditos por servicios	(2.455.045.759)	(2.406.542.796)
Variación otros pasivos	(653.201.546)	117.571.138
Variación otros pasivos financieros	110.744.540	4.214.101
Variación cargas fiscales	(219.027.319)	6.634.611.256
Variación remuneraciones y cargas sociales	1.062.229.316	1.084.309.917
Variación cuentas por pagar	5.980.009.627	(58.403.649.779)
Impuestos a las ganancias pagado	(2.527.792.098)	(3.825.668.703)
Flujo neto de efectivo generado por / (utilizado en) las actividades de operación	20.082.512.810	(42.521.184.279)
Actividades de inversión		
Variación neta de otros activos financieros a costo amortizado	(1.210.475.112)	(94.054.384)
Variación de inversión en otras entidades	(9.593.570)	(157.374.576)
Pagos por compra de Lumina América S.A.U.	-	(3.068.775.914)
Pagos por compra de propiedades, planta y equipo	(579.289.773)	(69.602.384)
Pagos por compra de activos intangibles	(8.673.194)	(226.697.477)
Cobro liquidación Matriz S.A.	15.254.328	-
Variación neta activos por derecho de uso	(89.462.935)	-
Variación otros activos	-	677.313
Flujo neto de efectivo utilizado en las actividades de inversión	(1.882.240.256)	(3.615.827.422)
Actividades de financiación		
Contraprestación transferida por transacciones de patrimonio - Matriz S.A.	-	(153.622.513)
Variación neta de préstamos	(946.952.928)	(63.275.879)
Pagos de dividendos en efectivo	(5.716.814.971)	(5.101.198.756)
Pagos por inversión en asociadas	(326.564.204)	-
Pago de recompra de acciones	(200.988.970)	-
Flujo neto de efectivo utilizado en las actividades de financiación	(7.191.321.073)	(5.318.097.148)
Resultados financieros y por tenencia (incluyendo RECPAM) del efectivo y sus equivalentes	(5.836.023.060)	(4.573.260.303)
Aumento (Disminución) neta del efectivo y equivalentes de efectivo	5.172.928.421	(56.028.369.152)
Efectivo y equivalentes de efectivo al inicio del período	141.306.409.141	183.504.376.213
Efectivo y equivalente del efectivo al cierre del período	146.479.337.562	127.476.007.061


Las notas que se acompañan son parte integrante de estos estados financieros consolidados condensados.

Firmado a los efectos de su identificación con nuestro informe de fecha 6 de mayo de 2024

MONASTERIO & ASOCIADOS S.R.L.

CROWE

Matrícula 71/196



MARCELO H. NAVONE (Socio)

Contador Público Mat. 11.180
C.P.C.E. Santa Fe - Ley 8738

Firmado a los efectos de su identificación con nuestro informe de fecha 6 de mayo de 2024



ANDRÉS E. PONTE

Presidente



JOSÉ MARÍA IBARBIA

Por Comisión Fiscalizadora

MATBA ROFEX SOCIEDAD ANÓNIMA
NOTAS A LOS ESTADOS FINANCIEROS CONSOLIDADOS CONDENSADOS
AL 31 DE MARZO DE 2024 PRESENTADOS EN FORMA COMPARATIVA

MatbaRofex

(cifras expresadas en pesos argentinos – en moneda homogénea)

NOTA 1: INFORMACIÓN GENERAL

La información relativa a los antecedentes de Matba Rofex Sociedad Anónima (en adelante mencionada indistintamente como la “Sociedad”, “Matba Rofex Sociedad Anónima” o “Matba Rofex”) en cuanto a su fecha de constitución, datos registrales, plazo de duración, domicilio, objeto y otros aspectos societarios se encuentran explicitados en la carátula que precede al estado de situación financiera consolidado condensado.

Las sociedades controladas por la Sociedad, en adelante denominadas en su conjunto como “el Grupo”, cuyos estados financieros han sido incluidos en los presentes estados financieros consolidados condensados, son las siguientes:

Sociedad	Actividad principal	Participación directa en capital y votos	Participación indirecta en capital y votos	Participación total	Estados financieros
Nexo Agente de Liquidación y Compensación Integral S.A.	Agente de Liquidación y Compensación Integral	95,00%	5,00%	100,00%	31/03/2024
PagoK S.A.U.	Servicios de financiación y actividades financieras	100,00%	-	100,00%	31/03/2024
Rofex Uruguay Bolsa de Valores y Futuros S.A.	Bolsa de valores	61,25%	38,75%	100,00%	31/03/2024
Argentina Clearing y Registro S.A.	Compensación y liquidación de contratos	92,59%	-	92,59%	31/03/2024
Primary Argentina S.A. (*)	Servicios informáticos integrales	90,00%	10,00%	100,00%	31/03/2024
Primary Ventures S.A.	Actividades de inversión en emprendimientos y en sociedades de cualquier naturaleza por cuenta propia o en representación de terceros	95,00%	5,00%	100,00%	31/03/2024
Lúmina Américas S.A.U. (**)	Servicios informáticos integrales	100,00%	-	100,00%	31/03/2024
Nexo Uruguay Corredor de Bolsa S.A.	Corredor de bolsa	100,00%	-	100,00%	31/03/2024

(*) Los estados financieros de Primary Argentina S.A. consolidan los de su sociedad controlada MTR Technology S.A. cuya participación asciende al 100%.


(**) Los estados financieros de Lumina Américas S.A.U. consolidan los de su sociedad controlada Lumina Américas S.A. de C.V. cuya participación asciende al 98%. El 2% de la participación restante de esta última pertenece a Matba Rofex Sociedad Anónima, por lo cual sus estados financieros se consolidan en un 100%.

Firmado a los efectos de su identificación con nuestro informe de fecha 6 de mayo de 2024

MONASTERIO & ASOCIADOS S.R.L.

CROWE

Matrícula 7/196



MARCELO H. NAVONE (Socio)
 Contador Público Mat. 11.180
 C.P.C.E. Santa Fe - Ley 8738

Firmado a los efectos de su identificación con nuestro informe de fecha 6 de mayo de 2024



ANDRÉS E. PONTE
 Presidente



JOSÉ MARÍA IBARBIA
 Por Comisión Fiscalizadora

MATBA ROFEX SOCIEDAD ANÓNIMA
NOTAS A LOS ESTADOS FINANCIEROS CONSOLIDADOS CONDENSADOS
AL 31 DE MARZO DE 2024 PRESENTADOS EN FORMA COMPARATIVA

MatbaRofex

(cifras expresadas en pesos argentinos – en moneda homogénea)

NOTA 1: INFORMACIÓN GENERAL (continuación)

Sociedad controlada Matriz S.A.: Con fecha 30 de junio de 2023 los accionistas de Matriz S.A. reunidos en Asamblea resolvieron su disolución anticipada y el inicio del proceso de liquidación. Con posterioridad, el 6 de octubre de 2023, los accionistas de Matriz S.A., reunidos en Asamblea, aprobaron el balance final de liquidación y el proyecto de distribución. En dicho proyecto se incluye un saldo a pagar a Matba Rofex Sociedad Anónima por 9.465.311 el cual ha sido cobrado el 29 de diciembre de 2023.

1.1. Marco legal del mercado de capitales

El 27 de enero de 2013, entró en vigencia La Ley de Mercado de Capitales N° 26.831. Dicha ley introdujo una reforma integral al régimen vigente en todo el territorio nacional en materia de oferta pública. La Comisión Nacional de Valores (CNV) sancionó el nuevo texto de normas de CNV (NT 2013) con fecha 5 de septiembre de 2013 mediante la Resolución General N°622/2013. A partir de dicha Ley, la CNV es el ente encargado de autorizar y llevar el registro de todos los mercados y cámaras compensadoras del país, quienes quedan sometidos en cuanto a su actuación como tales a las disposiciones previstas en el Título VI, "Mercados y Cámara Compensadoras", del N.T. 2013 de las normas de CNV.

NOTA 2: BASES DE PRESENTACIÓN DE LOS ESTADOS FINANCIEROS CONSOLIDADOS CONDENSADOS

A continuación, se detallan las políticas contables más importantes aplicadas en la preparación de los presentes estados financieros condensados. Dichas políticas han sido aplicadas de manera uniforme en los períodos/ejercicios presentados, a menos que se indique lo contrario.

2.1. Manifestación de cumplimiento de las Normas Internacionales de Información Financiera (NIIF)

Los presentes estados financieros consolidados condensados de la Sociedad por el período de nueve meses finalizado el 31 de marzo de 2024 han sido preparados y presentados de conformidad con las Normas Internacionales de Información Financiera, adoptadas por la Federación Argentina de Consejos Profesionales de Ciencias Económicas (FACPCE) como normas contables profesionales, tal como fueron aprobadas por el Consejo de Normas Internacionales de Contabilidad (IASB, por su sigla en inglés) e incorporadas por la Comisión Nacional de Valores a su normativa.

Asimismo, cabe señalar que, la Sociedad ha optado por presentar sus estados financieros correspondientes a períodos intermedios en la forma condensada prevista en la NIC 34, "Información financiera intermedia". Por lo tanto, los presentes estados financieros consolidados condensados pueden no incluir toda la información que requieren las NIIF para la presentación de estados financieros completos y deben ser leídos conjuntamente con los estados financieros de la Sociedad correspondientes al ejercicio económico finalizado el 30 de junio de 2023.

2.2. Información financiera de las sociedades consolidadas


A continuación, se transcriben, en forma resumida, las principales cifras de los estados financieros condensados de Nexo Agente de Liquidación y Compensación Integral S.A. (Nexo), Rofex Uruguay Bolsa de Valores y Futuros S.A. (UFEX), Argentina Clearing y Registro S.A. (ACyRSA), Primary Argentina S.A. (Primary Argentina), Primary Ventures S.A. (Primary Ventures), Lumina Américas S.A.U. (Lumina), PagoK S.A.U. (Pagok) y Nexo Uruguay Corredor de Bolsa S.A. (Nexo UY) al 31 de marzo de 2024, 30 de junio de 2023 y 31 de marzo de 2023 utilizadas para la consolidación:

Firmado a los efectos de su identificación con nuestro informe de fecha 6 de mayo de 2024

MONASTERIO & ASOCIADOS S.R.L.

CROWE

Matrícula 7/196



MARCELO H. NAVONE (Socio)

Contador Público Mat. 11.180
C.P.C.E. Santa Fe - Ley 8738

Firmado a los efectos de su identificación con nuestro informe de fecha 6 de mayo de 2024



ANDRÉS E. PONTE

Presidente



JOSÉ MARÍA IBARBIA

Por Comisión Fiscalizadora

MATBA ROFEX SOCIEDAD ANÓNIMA
NOTAS A LOS ESTADOS FINANCIEROS CONSOLIDADOS CONDENSADOS
AL 31 DE MARZO DE 2024 PRESENTADOS EN FORMA COMPARATIVA
(cifras expresadas en pesos argentinos – en moneda homogénea)

MatbaRofex

NOTA 2: BASES DE PRESENTACIÓN DE LOS ESTADOS FINANCIEROS CONSOLIDADOS CONDENSADOS (continuación)

2.2. Información financiera de las sociedades consolidadas (continuación)

Estado de resultados y de otros resultados integrales:

31/03/2024	Nexo	UFEX	ACYRSA	Primary Argentina consolidado	PagoK	Primary Ventures	Lumina Américas consolidado	Nexo UY
Moneda	ARS	USD	ARS	ARS	ARS	ARS	ARS	USD
Resultado operativo	105.678.209	(50.447)	7.585.242.821	2.044.814.964	(5.996.871)	(52.189.263)	(1.184.498.848)	(110.805)
Resultados financieros y por tenencia	130.207.116	(5.078)	(2.616.828.648)	(358.234.314)	(1.842.655)	68.646.288	110.622.961	3.471
Resultados por inversiones en asociadas	-	-	118.444.558	-	-	-	-	-
Otros ingresos y egresos	-	-	-	6.369.462	-	-	5.794.738	-
Resultado antes de impuestos	235.885.325	(55.525)	5.086.858.731	1.692.950.112	(7.839.526)	16.457.025	(1.068.081.149)	(107.334)
Impuesto a las ganancias	(30.457.774)	(2.082)	(1.092.658.765)	(177.767.414)	(320.588)	(24.629.891)	(457.574.677)	-
Participación en las utilidades de los trabajadores	-	-	-	-	-	-	(59.679.876)	-
Otros resultados integrales	-	-	16.831.330	22.996.101	-	-	1.232.716.161	-
Resultado neto	205.427.551	(57.607)	4.011.031.296	1.538.178.799	(8.160.114)	(8.172.866)	(352.619.541)	(107.334)

Estado de resultados y de otros resultados integrales (continuación):


31/03/2023	Nexo	UFEX	ACYRSA	Primary Argentina consolidado	PagoK	Primary Ventures	Lumina Américas consolidado
Moneda	ARS	USD	ARS	ARS	ARS	ARS	ARS
Resultado operativo	340.797.923	(52.315)	7.295.102.685	689.488.937	(5.015.931)	(7.738.534)	1.264.838.738
Resultados financieros y por tenencia	4.058.527	756	902.250.142	(505.961.225)	(409.648)	17.057.321	(328.398.270)
Resultados por inversiones en asociadas	-	-	(14.354.584)	-	-	-	-
Otros ingresos y egresos	-	-	6.751.288	8.424.140	-	-	2.569.365
Resultado antes de impuestos	344.856.450	(51.559)	8.189.749.531	191.951.852	(5.425.579)	9.318.787	939.009.833
Impuesto a las ganancias	(112.946.198)	(1.851)	(1.692.017.148)	(7.633.608)	59.057	(24.219.867)	(410.079.668)
Participación en las utilidades de los trabajadores	-	-	-	-	-	-	(130.033.751)
Otros resultados integrales	-	-	(1.239.145)	(2.988.896)	-	-	294.463.825
Resultado neto	231.910.252	(53.410)	6.496.493.238	181.329.348	(5.366.522)	(14.901.080)	693.360.239

Firmado a los efectos de su identificación con nuestro informe de fecha 6 de mayo de 2024

MONASTERIO & ASOCIADOS S.R.L.

CROWE

Matrícula 7/196



MARCELO H. NAVONE (Socio)
Contador Público Mat. 11.180
C.P.C.E. Santa Fe - Ley 8738

Firmado a los efectos de su identificación con nuestro informe de fecha 6 de mayo de 2024



ANDRÉS E. PONTE
Presidente



JOSÉ MARÍA IBARBIA
Por Comisión Fiscalizadora

MATBA ROFEX SOCIEDAD ANÓNIMA
NOTAS A LOS ESTADOS FINANCIEROS CONSOLIDADOS CONDENSADOS
AL 31 DE MARZO DE 2024 PRESENTADOS EN FORMA COMPARATIVA
(cifras expresadas en pesos argentinos – en moneda homogénea)

MatbaRofex

NOTA 2: BASES DE PRESENTACIÓN DE LOS ESTADOS FINANCIEROS CONSOLIDADOS CONDENSADOS (continuación)

2.2. Información financiera de las sociedades consolidadas (continuación)

Estado de situación financiera:


31/03/2024	Nexo	UFEX	ACYRSA	Primary Argentina consolidado	PagoK	Primary Ventures	Lumina Américas consolidado	Nexo UY
Moneda	ARS	USD	ARS	ARS	ARS	ARS	ARS	USD
Activo no corriente	31.362.899	16.067	6.070.556.454	3.148.896.821	3.024.015	393.888.763	563.693.379	2.619
Activo corriente	34.993.233.317	277.829	37.657.143.403	5.738.937.405	1.964.787	509.864.590	5.195.348.364	380.310
Total activo	35.024.596.216	293.896	43.727.699.857	8.887.834.226	4.988.802	903.753.353	5.759.041.743	382.929
Pasivo no corriente	4.240.728	-	4.271.758	360.238.064	-	-	76.025.480	-
Pasivo corriente	31.470.118.776	35.384	6.009.081.459	826.545.896	512.373	31.232.142	828.146.440	143.624
Total pasivo	31.474.359.504	35.384	6.013.353.217	1.186.783.960	512.373	31.232.142	904.171.920	143.624
Patrimonio	3.550.236.712	258.512	37.714.346.640	7.701.050.266	4.476.429	872.521.211	4.854.869.823	239.305
Total pasivo y patrimonio	35.024.596.216	293.896	43.727.699.857	8.887.834.226	4.988.802	903.753.353	5.759.041.743	382.929

Estado de situación financiera (continuación):

30/06/2023	Nexo	UFEX	ACYRSA	Primary Argentina consolidado	PagoK	Primary Ventures	Lumina Américas consolidado
Moneda	ARS	USD	ARS	ARS	ARS	ARS	ARS
Activo no corriente	62.906.452	4.185	6.820.521.368	3.268.878.158	3.344.603	383.828.353	499.838.811
Activo corriente	39.893.140.550	275.423	49.787.740.291	4.019.879.772	6.726.663	513.919.003	6.325.165.918
Total activo	39.956.047.002	279.608	56.608.261.659	7.288.757.930	10.071.266	897.747.356	6.825.004.729
Pasivo no corriente	13.288.384	-	21.416.373	329.402.459	-	120.179	-
Pasivo corriente	36.597.949.457	293.590	14.748.848.051	796.484.004	430.442	16.933.100	1.617.515.365
Total pasivo	36.611.237.841	293.590	14.770.264.424	1.125.886.463	430.442	17.053.279	1.617.515.365
Patrimonio	3.344.809.161	(13.982)	41.837.997.235	6.162.871.467	9.640.824	880.694.077	5.207.489.364
Total pasivo y patrimonio	39.956.047.002	279.608	56.608.261.659	7.288.757.930	10.071.266	897.747.356	6.825.004.729

Firmado a los efectos de su identificación con nuestro informe de fecha 6 de mayo de 2024
MONASTERIO & ASOCIADOS S.R.L.

CROWE
Matrícula 7/196



MARCELO H. NAVONE (Socio)
Contador Público Mat. 11.180
C.P.C.E. Santa Fe - Ley 8738

Firmado a los efectos de su identificación con nuestro informe de fecha 6 de mayo de 2024



ANDRÉS E. PONTE
Presidente



JOSÉ MARÍA IBARBIA
Por Comisión Fiscalizadora

MATBA ROFEX SOCIEDAD ANÓNIMA
NOTAS A LOS ESTADOS FINANCIEROS CONSOLIDADOS CONDENSADOS
AL 31 DE MARZO DE 2024 PRESENTADOS EN FORMA COMPARATIVA
(cifras expresadas en pesos argentinos – en moneda homogénea)

MatbaRofex

NOTA 2: BASES DE PRESENTACIÓN DE LOS ESTADOS FINANCIEROS CONSOLIDADOS CONDENSADOS (continuación)

2.2. Información financiera de las sociedades consolidadas (continuación)

Estado de flujos de efectivo:

31/03/2024	Nexo	UFEX	ACYRSA	Primary Argentina consolidado	PagoK	Primary Ventures	Lumina Américas consolidado	Nexo UY
Moneda	ARS	USD	ARS	ARS	ARS	ARS	ARS	USD
Flujo de fondos (utilizado en)/generado por actividades operativas	(5.049.218.167)	(288.715)	(2.386.027.262)	1.820.167.288	(6.524.129)	(83.636.776)	30.441.842	17.299
Flujo de fondos (utilizado en)/generado por actividades de inversión	-	(213.013)	(64.175.817)	(81.040.746)	-	(9.588.982)	(312.388.088)	(350.019)
Flujo de fondos (utilizado en)/generado por actividades de financiación	174.909	325.023	(6.474.502.650)	-	2.995.719	(921)	483.956	350.110
Resultados financieros y por tenencia (incluyendo RECPAM) (utilizado en)/ generado por el efectivo y sus equivalentes	134.478.844	-	(2.978.809.428)	149.581.913	(1.037.687)	64.856.079	111.398.798	-
Total de fondos (utilizados)/generados en el período	(4.914.564.414)	(176.705)	(11.903.515.157)	1.888.708.455	(4.566.097)	(28.370.600)	(170.063.492)	17.390

Estado de flujos de efectivo (continuación):


31/03/2023	Nexo	UFEX	ACYRSA	Primary Argentina consolidado	PagoK	Primary Ventures	Lumina Américas consolidado
Moneda	ARS	USD	ARS	ARS	ARS	ARS	ARS
Flujo de fondos (utilizado en)/generado por actividades operativas	(25.094.345.196)	(32.893)	2.427.775.321	974.507.635	(5.326.206)	(17.078.063)	1.503.179.399
Flujo de fondos (utilizado en)/generado por actividades de inversión	-	52.135	(95.119.837)	(46.732.995)	-	(157.721.165)	(63.238.407)
Flujo de fondos (utilizado en)/generado por actividades de financiación	4.214.099	756	(7.604.307.936)	-	8.064.252	317.319.468	(63.275.875)
Resultados financieros y por tenencia (incluyendo RECPAM) (utilizado en)/ generado por el efectivo y sus equivalentes	58.021.736	-	621.595.512	(256.587.780)	(100.110)	19.541.874	(2.756.435)
Total de fondos (utilizados)/generados en el período	(25.032.109.361)	19.998	(4.650.056.940)	671.186.860	2.637.936	162.062.114	1.373.908.682

Firmado a los efectos de su identificación con nuestro informe de fecha 6 de mayo de 2024

MONASTERIO & ASOCIADOS S.R.L.

CROWE

Matrícula 7/196



MARCELO H. NAVONE (Socio)
Contador Público Mat. 11.180
C.P.C.E. Santa Fe - Ley 8738

Firmado a los efectos de su identificación con nuestro informe de fecha 6 de mayo de 2024



ANDRÉS E. PONTE
Presidente



JOSÉ MARÍA IBARBIA
Por Comisión Fiscalizadora

NOTA 2: BASES DE PRESENTACIÓN DE LOS ESTADOS FINANCIEROS CONSOLIDADOS CONDENSADOS (continuación)

2.3. Información financiera en economías hiperinflacionarias

La NIC 29 “Información financiera en economías hiperinflacionarias” requiere que los estados financieros de una entidad, cuya moneda funcional sea la de una economía de alta inflación, sean expresados en términos de la unidad de medida corriente a la fecha de cierre del período/ejercicio sobre el que se informa, independientemente de si están basados en el método del costo histórico o en el método del costo corriente.

Para ello, en términos generales, se debe computar en las partidas no monetarias la inflación producida desde la fecha de adquisición o desde la fecha de revaluación según corresponda. Dichos requerimientos también comprenden a la información comparativa de los estados financieros.

A los efectos de concluir sobre si una economía es categorizada como de alta inflación en los términos de la NIC 29, la norma detalla una serie de factores a considerar entre los que se incluye una tasa acumulada de inflación en tres años que se aproxime o exceda el 100%. Es por esta razón que, de acuerdo con la NIC 29 la economía de Argentina debe ser considerada como de alta inflación a partir del 1° de julio de 2018.

Por lo tanto, los presentes estados financieros condensados reconocen los efectos de las variaciones en el poder adquisitivo de la moneda en forma integral mediante la aplicación del método de reexpresión en moneda constante establecido por la NIC 29, conforme con lo establecido por la Resolución General N°777/2018 de la CNV.

2.4. Información comparativa

Los presentes estados financieros se presentan en forma comparativa con el ejercicio económico finalizado el 30 de junio de 2023 y con el período de nueve meses iniciado el 1 de julio de 2022 y finalizado el 31 de marzo de 2023. Dichas cifras han sido reexpresadas en moneda de cierre del presente período de acuerdo con lo indicado en la presente nota, a fin de permitir su comparabilidad y sin que la reexpresión modifique las decisiones tomadas con base en la información contable correspondiente al ejercicio anterior.

Asimismo, y de corresponder, se han realizado reclasificaciones sobre las cifras de los estados financieros del período/ejercicio anterior, a los efectos de su presentación comparativa con las del presente período. Todo ello, sin que modifique las decisiones tomadas en base a la información financiera correspondiente a dicho período.

2.5. Moneda funcional y moneda de presentación

La moneda funcional del Grupo es el peso argentino (ARS), siendo asimismo la moneda de presentación de los presentes estados financieros consolidados condensados.


Las sociedades controladas en forma directa Rofex Uruguay Bolsa de Valores y Futuros S.A. (UFEX) y Nexo Uruguay Corredor de Bolsa S.A. (Nexo UY) tienen como moneda funcional el dólar estadounidense. Las sociedades controladas en forma indirecta Lumina América S.A. de C.V. (participación a través de la sociedad controlada Lumina América S.A.U) y MTR Technology S.A. (participación a través de la sociedad controlada Primary Argentina S.A.) tienen como moneda funcional el peso mexicano y el dólar estadounidense, respectivamente. La conversión de la moneda funcional de estas sociedades a la moneda de presentación se realizó aplicando los criterios establecidos en la NIC 21.

Firmado a los efectos de su identificación con nuestro informe de fecha 6 de mayo de 2024

MONASTERIO & ASOCIADOS S.R.L.

CROWE

Matrícula 7/196



MARCELO H. NAVONE (Socio)
Contador Público Mat. 11.180
C.P.C.E. Santa Fe - Ley 8738

Firmado a los efectos de su identificación con nuestro informe de fecha 6 de mayo de 2024



ANDRÉS E. PONTE
Presidente



JOSÉ MARÍA IBARBIA
Por Comisión Fiscalizadora

MATBA ROFEX SOCIEDAD ANÓNIMA
NOTAS A LOS ESTADOS FINANCIEROS CONSOLIDADOS CONDENSADOS
AL 31 DE MARZO DE 2024 PRESENTADOS EN FORMA COMPARATIVA
(cifras expresadas en pesos argentinos – en moneda homogénea)

MatbaRofex

NOTA 2: BASES DE PRESENTACIÓN DE LOS ESTADOS FINANCIEROS CONSOLIDADOS CONDENSADOS (continuación)

2.6. Nuevas normas e interpretaciones adoptadas por el Grupo a partir del presente período

Las nuevas normas e interpretaciones emitidas por el IASB y por el Comité de Interpretaciones de Normas Internacionales de Información Financiera (IFRIC, por su sigla en inglés) no han tenido un efecto significativo en los presentes estados financieros. Asimismo, el Directorio de la Sociedad estima que las nuevas normas e interpretaciones cuya aplicación no es exigida a la fecha de cierre del presente período, no tendrán un impacto significativo en los estados financieros del Grupo.

NOTA 3: INGRESOS POR SERVICIOS

El detalle de los ingresos por servicios, tanto en valores nominales como en porcentajes respecto del total de ingresos, es el siguiente:

	Nueve meses				Tres meses			
	31/03/2024		31/03/2023		31/03/2024		31/03/2023	
	ARS	%	ARS	%	ARS	%	ARS	%
Ingresos por mercados financieros	12.917.510.633	40	14.111.865.133	39	3.102.057.626	37	3.776.736.445	37
Ingresos por mercados agropecuarios	5.910.669.028	18	8.030.662.699	22	1.506.362.136	18	2.213.850.396	22
Servicios de registro y compensación FCEM-ECHEQ	120.327.964	0	180.767.895	1	27.274.025	0	33.920.976	0
Otros ingresos de mercado	410.746.095	1	322.818.749	1	190.944.583	2	157.484.014	2
Ingresos por tecnología	13.557.914.956	41	13.181.124.039	37	3.608.819.995	43	3.946.849.639	39
Total Ingresos por servicios	32.917.168.676		35.827.238.515		8.435.458.365		10.128.841.470	

NOTA 4: GASTOS OPERATIVOS - INFORMACIÓN REQUERIDA POR EL ART. 64 INC. B) DE LA LEY 19.550


Concepto	Nueve meses		Tres meses	
	31/03/2024	31/03/2023	31/03/2024	31/03/2023
Remuneraciones al personal	12.565.444.393	11.692.861.780	3.780.889.605	3.784.348.967
Cargas sociales	2.282.748.768	2.095.000.816	699.951.434	701.625.144
Honorarios a Directores y miembros de la Comisión Fiscalizadora	381.158.756	515.128.918	44.455.470	97.076.537
Honorarios y retribuciones por servicios	3.076.802.300	2.551.923.259	779.490.233	722.868.255
Desarrollo de mercado	732.838	-	121.922	-
Servicio de provisión de liquidez ("Market Makers")	1.284.982.848	1.589.279.268	370.483.757	511.223.556
Transporte	19.591.869.903	18.444.194.041	5.675.392.421	5.817.142.459

Firmado a los efectos de su identificación con nuestro informe de fecha 6 de mayo de 2024

MONASTERIO & ASOCIADOS S.R.L.

CROWE

Matrícula 7/196



MARCELO H. NAVONE (Socio)
Contador Público Mat. 11.180
C.P.C.E. Santa Fe - Ley 8738



ANDRÉS E. PONTE
Presidente



JOSÉ MARÍA IBARBIA
Por Comisión Fiscalizadora

MATBA ROFEX SOCIEDAD ANÓNIMA
NOTAS A LOS ESTADOS FINANCIEROS CONSOLIDADOS CONDENSADOS
AL 31 DE MARZO DE 2024 PRESENTADOS EN FORMA COMPARATIVA

MatbaRofex

(cifras expresadas en pesos argentinos – en moneda homogénea)

NOTA 4: GASTOS OPERATIVOS - INFORMACIÓN REQUERIDA POR EL ART. 64 INC. B) DE LA LEY 19.550 (continuación)

Concepto	Nueve meses		Tres meses	
	31/03/2024	31/03/2023	31/03/2024	31/03/2023
Transporte	19.591.869.903	18.444.194.041	5.675.392.421	5.817.142.459
Impuestos y tasas	1.400.515.686	1.242.686.279	431.779.086	369.695.506
Mantenimiento de sistemas informáticos	1.971.389.183	1.384.421.579	642.625.648	520.236.116
Sistemas y redes de comunicaciones	875.162.823	751.628.289	301.781.257	253.679.011
Amortizaciones de activos intangibles	1.416.648.622	1.468.931.313	469.091.891	661.701.950
Depreciaciones de propiedades, planta y equipo	508.736.107	499.934.368	176.559.210	160.882.933
Alquileres y servicios oficinas	344.552.474	294.575.161	113.749.041	67.253.074
Depreciaciones de activos por derecho de uso	63.078.198	63.078.198	21.026.066	21.026.066
Mantenimiento y limpieza de propiedades, planta y equipo	71.725.777	70.328.400	33.817.675	35.233.908
Refrigerios	371.583.095	319.408.678	120.029.568	106.789.858
Movilidad	315.026.114	248.675.115	104.654.655	92.115.041
Publicidad y difusión	56.962.923	54.751.710	4.424.286	3.137.157
Capacitación, estudio e investigación	116.770.468	124.363.983	23.898.348	28.322.908
Impresos, útiles, insumos y publicaciones	53.787.682	57.249.285	15.972.337	24.632.091
Comisiones y gastos bancarios	48.831.713	27.554.413	26.140.535	9.764.566
Seguros de retiro	19.704.886	52.239.173	4.780.325	12.221.022
Seguros	12.587.387	121.488.386	3.845.440	104.136.365
Donaciones	202.230.966	268.620.919	39.712.778	116.146.875
Diversos	318.848.755	255.828.993	92.644.444	90.319.578
Total Gastos operativos	27.760.012.762	25.749.958.283	8.301.925.011	8.494.436.484

NOTA 5: IMPUESTO A LAS GANANCIAS

El cargo por Impuesto a las ganancias comprende:


	31/03/2024	31/03/2023
Impuesto corriente:		
Impuesto del período a los fines fiscales	(2.930.513.881)	(3.257.191.928)
Diferencia de provisión para impuesto del ejercicio anterior	(33.127.816)	(164.096)
Impuesto diferido:		
Quebranto específico	(503.588.933)	188.851.069
Quebrantos impositivos generales	2.321.061	305.070
Nacimiento y reversión de diferencias temporarias	(120.986.348)	184.245.354
Impuesto a las ganancias del período según Estado de resultados y de otros resultados integrales – Cargo	(3.585.895.917)	(2.883.954.531)

Firmado a los efectos de su identificación con nuestro informe de fecha 6 de mayo de 2024

MONASTERIO & ASOCIADOS S.R.L.

CROWE

Matrícula 7/196



MARCELO H. NAVONE (Socio)
 Contador Público Mat. 11.180
 C.P.C.E. Santa Fe - Ley 8738

Firmado a los efectos de su identificación con nuestro informe de fecha 6 de mayo de 2024



ANDRÉS E. PONTE
 Presidente



JOSÉ MARÍA IBARBIA
 Por Comisión Fiscalizadora

MATBA ROFEX SOCIEDAD ANÓNIMA
NOTAS A LOS ESTADOS FINANCIEROS CONSOLIDADOS CONDENSADOS
AL 31 DE MARZO DE 2024 PRESENTADOS EN FORMA COMPARATIVA

MatbaRofex

(cifras expresadas en pesos argentinos – en moneda homogénea)

NOTA 5: IMPUESTO A LAS GANANCIAS (continuación)

Al 31 de marzo de 2024 y 30 de junio de 2023, la Sociedad ha expuesto dentro del rubro “Pasivo por impuesto diferido” las diferencias temporarias imponibles netas a la tasa efectiva correspondiente de acuerdo con el siguiente detalle:

	31/03/2024	30/06/2023
Por valuación de propiedades, planta y equipo, activos intangibles y activos por derecho de uso	4.112.246.471	4.325.298.567
Por valuación de fondos comunes de inversión y otros activos financieros corrientes	(298.765.832)	(478.988.012)
Por valuación de inversiones no corrientes	396.256.812	398.365.212
Por ajuste por inflación impositivo	22.069.697	81.334.443
Por quebrantos específicos	(23.024.112)	(526.613.045)
Por quebrantos impositivos generales	(127.109.235)	(270.803.748)
Pasivos por arrendamientos	(27.698.395)	-
Anticipos de clientes	(2.757.223)	(2.517.281)
Obligaciones laborales	(8.318.351)	-
Participación de los trabajadores en las utilidades por pagar	(73.697.942)	(117.537.766)
Otros impuestos diferidos	6.520.714	(4.619.757)
Tota Pasivo por impuesto diferido	3.975.722.604	3.403.918.613

A continuación, se presenta la conciliación entre el impuesto a las ganancias cargado a resultados con el impuesto que resultaría de aplicar al resultado contable antes de impuesto la tasa impositiva vigente al 31 de marzo de 2024 y 2023:


	31/03/2024	31/03/2023
Resultado del período antes del impuesto a las ganancias	7.418.608.459	12.238.631.199
Resultado del período a la tasa del impuesto	(3.667.140.991)	(6.386.036.666)
<u>Efecto fiscal de las diferencias permanentes:</u>		
Fondo de garantía – Ley N° 26.831	173.851.151	808.380.931
Resultados financieros no gravados o exentos	5.198.757.768	3.184.368.827
Resultados por inversiones en Sociedades Art. 33 – Ley N° 19.550	813.299.058	2.339.204.562
Resultados por baja en inversiones no corrientes	(7.438.974)	-
Efecto de los cambios en la alícuota impositiva (esquema progresivo) sobre los impuestos diferidos	28.952.816	121.289.140
Gastos no deducibles	(259.685.600)	(307.119.493)
Otras diferencias permanentes – incluyendo efecto de la inflación	(6.841.985.692)	(3.234.270.743)
Beneficio Ley de Software	42.863.979	37.022.181
Ajuste por inflación impositivo	918.870.853	553.370.826
Ajuste del saldo inicial del impuesto a las ganancias a pagar	12.487.064	(164.096)
Ajuste de saldos iniciales del pasivo por impuesto diferido	1.272.651	-
Impuesto a las ganancias del período según Estado de resultados y de otros resultados integrales – Cargo	(3.585.895.917)	(2.883.954.531)

Firmado a los efectos de su identificación con nuestro informe de fecha 6 de mayo de 2024

MONASTERIO & ASOCIADOS S.R.L.

CROWE

Matrícula 7/196



MARCELO H. NAVONE (Socio)
 Contador Público Mat. 11.180
 C.P.C.E. Santa Fe - Ley 8738

Firmado a los efectos de su identificación con nuestro informe de fecha 6 de mayo de 2024



ANDRÉS E. PONTE
 Presidente



JOSÉ MARÍA IBARBIA
 Por Comisión Fiscalizadora

MATBA ROFEX SOCIEDAD ANÓNIMA
NOTAS A LOS ESTADOS FINANCIEROS CONSOLIDADOS CONDENSADOS
AL 31 DE MARZO DE 2024 PRESENTADOS EN FORMA COMPARATIVA
(cifras expresadas en pesos argentinos – en moneda homogénea)

MatbaRofex

NOTA 6: ACTIVOS INTANGIBLES

	Proyectos	Licencias y software	Marcas	Cientela	Acuerdos de no competencia	Total
Período finalizado el 31 de marzo de 2024						
Valor residual al inicio del ejercicio	-	5.145.230.570	1.176.574.075	13.958.433.882	182.288.871	20.462.527.398
Altas	-	8.673.194	-	-	-	8.673.194
Amortización (1)	-	(450.942.218)	-	(949.673.127)	(34.179.163)	(1.434.794.508)
Valor de libros al cierre del período	-	4.702.961.546	1.176.574.075	13.008.760.755	148.109.708	19.036.406.084

(1) Incluye amortizaciones por la suma de 18.145.886 imputadas a Otros resultados diferidos – Estado de cambios en el patrimonio

Al 31 de marzo de 2024						
Costos	2.642.103.216	9.750.153.684	1.181.593.096	19.213.585.061	356.197.913	33.143.632.970
Amortización acumulada	(2.642.103.216)	(5.047.192.138)	(5.019.021)	(6.204.824.306)	(208.088.205)	(14.107.226.886)
Valor neto contable total	-	4.702.961.546	1.176.574.075	13.008.760.755	148.109.708	19.036.406.084

	Proyectos	Licencias y software	Marcas	Cientela	Acuerdos de no competencia	Total
Ejercicio finalizado el 30 de junio de 2023						
Valor residual al inicio del ejercicio	18.714.776	2.900.818.248	728.989.790	14.589.908.817	-	18.238.431.631
Altas	-	69.602.382	-	-	-	69.602.382
Adquisición Lumina	-	2.815.712.045	447.584.285	634.755.894	227.861.090	4.125.913.314
Amortización	(18.714.776)	(640.902.105)	-	(1.266.230.829)	(45.572.219)	(1.971.419.929)
Valor de libros al cierre del ejercicio	-	5.145.230.570	1.176.574.075	13.958.433.882	182.288.871	20.462.527.398

(1) Incluye amortizaciones por la suma de 24.194.513 imputadas a Otros resultados diferidos – Estado de cambios en el patrimonio


Al 30 de junio de 2023						
Costos	2.642.103.216	9.741.480.490	1.181.593.096	19.213.585.061	356.197.913	33.134.959.776
Amortización acumulada	(2.642.103.216)	(4.596.249.920)	(5.019.021)	(5.255.151.179)	(173.909.042)	(12.672.432.378)
Valor neto contable total	-	5.145.230.570	1.176.574.075	13.958.433.882	182.288.871	20.462.527.398

Firmado a los efectos de su identificación con nuestro informe de fecha 6 de mayo de 2024

MONASTERIO & ASOCIADOS S.R.L.

CROWE

Matrícula 7/196



MARCELO H. NAVONE (Socio)
Contador Público Mat. 11.180
C.P.C.E. Santa Fe - Ley 8738

Firmado a los efectos de su identificación con nuestro informe de fecha 6 de mayo de 2024



ANDRÉS E. PONTE
Presidente



JOSÉ MARÍA IBARBIA
Por Comisión Fiscalizadora

MATBA ROFEX SOCIEDAD ANÓNIMA
NOTAS A LOS ESTADOS FINANCIEROS CONSOLIDADOS CONDENSADOS
AL 31 DE MARZO DE 2024 PRESENTADOS EN FORMA COMPARATIVA
(cifras expresadas en pesos argentinos – en moneda homogénea)

MatbaRofex

NOTA 7: PROPIEDADES, PLANTA Y EQUIPO

	Muebles y útiles	Equipos de computación	Instalaciones	Máquinas y equipos	Mejoras sobre inmuebles de terceros	Rodados	Inmuebles	Total
Periodo finalizado el 31 de marzo de 2024								
Valor residual al inicio del ejercicio	25.030.495	1.076.129.926	338.607	57.105	38.495.853	221.934.330	3.106.421.223	4.468.407.539
Altas	5.548.242	356.945.662	-	-	216.795.869	-	-	579.289.773
Bajas a valor residual	-	-	-	-	-	-	-	-
Efecto conversión	311.965	3.948.947	29.397	5.175	(1.673.261)	-	-	2.622.223
Depreciación	(9.020.381)	(363.104.030)	(368.004)	(43.417)	(32.730.920)	(48.417.053)	(55.052.302)	(508.736.107)
Valor de libros al cierre del periodo	21.870.321	1.073.920.505	-	18.863	220.887.541	173.517.277	3.051.368.921	4.541.583.428
Al 31 de marzo de 2024								
Costos	973.537.603	4.268.751.013	-	17.692.956	791.209.561	379.697.002	3.594.265.915	10.025.154.050
Depreciación acumulada	(951.667.282)	(3.194.830.508)	-	(17.674.093)	(570.322.020)	(206.179.725)	(542.896.994)	(5.483.570.622)
Valor neto contable total	21.870.321	1.073.920.505	-	18.863	220.887.541	173.517.277	3.051.368.921	4.541.583.428


	Muebles y útiles	Equipos de computación	Instalaciones	Máquinas y equipos	Mejoras sobre inmuebles de terceros	Rodados	Inmuebles	Total
Ejercicio finalizado el 30 de junio de 2023								
Valor residual al inicio del ejercicio	65.324.430	1.051.003.687	1.016.628	402.951	63.209.152	235.246.955	3.179.824.292	4.596.028.095
Altas	6.327.510	377.470.175	-	-	15.384.965	55.776.099	-	454.958.749
Adquisición Lumina	7.660.541	84.553.249	-	-	1.801.288	-	-	94.015.078
Bajas a valor residual	(4.879.318)	(6.882.201)	-	-	-	-	-	(11.761.519)
Efecto conversión	133.682	2.639.811	-	-	295.794	-	-	3.069.287
Depreciación	(49.536.350)	(432.654.795)	(678.021)	(345.846)	(42.195.346)	(69.088.724)	(73.403.069)	(667.902.151)
Valor de libros al cierre del ejercicio	25.030.495	1.076.129.926	338.607	57.105	38.495.853	221.934.330	3.106.421.223	4.468.407.539
Al 30 de junio de 2023								
Costos	882.100.452	3.148.554.589	6.776.185	17.236.825	326.853.746	379.697.002	3.594.265.915	8.355.484.714
Depreciación acumulada	(857.069.957)	(2.072.424.663)	(6.437.578)	(17.179.720)	(288.357.893)	(157.762.672)	(487.844.692)	(3.887.077.175)
Valor neto contable total	25.030.495	1.076.129.926	338.607	57.105	38.495.853	221.934.330	3.106.421.223	4.468.407.539

Firmado a los efectos de su identificación con nuestro informe de fecha 6 de mayo de 2024

MONASTERIO & ASOCIADOS S.R.L.

CROWE

Matrícula 7/196



MARCELO H. NAVONE (Socio)
Contador Público Mat. 11.180
C.P.C.E. Santa Fe - Ley 8738

Firmado a los efectos de su identificación con nuestro informe de fecha 6 de mayo de 2024



ANDRÉS E. PONTE
Presidente



JOSÉ MARÍA IBARBIA
Por Comisión Fiscalizadora

MATBA ROFEX SOCIEDAD ANÓNIMA
NOTAS A LOS ESTADOS FINANCIEROS CONSOLIDADOS CONDENSADOS
AL 31 DE MARZO DE 2024 PRESENTADOS EN FORMA COMPARATIVA

MatbaRofex

(cifras expresadas en pesos argentinos – en moneda homogénea)

NOTA 8: LLAVE DE NEGOCIO

La composición de la llave de negocio es la detallada a continuación:

	Notas	31/03/2024	30/06/2023
Llave de negocio fusión MATba	8.a)	35.240.172.103	35.240.172.103
Llave de negocio Sistemas ESCO S.A.	8.b)	3.858.686.753	3.858.686.753
Llave de negocio Lumina Américas S.A.U.	8.c)	2.586.906.440	2.586.906.440
Total Llave de negocio		41.685.765.296	41.685.765.296

a) Mercado a Término de Buenos Aires S.A.:

Con fecha 1 de agosto de 2019 se hizo efectiva la Fusión operada entre Mercado a Término de Buenos Aires S.A. (MATba) y Rofex S.A. (Rofex).

MATba (continuadora legal) fue considerada la sociedad adquirida contable y Rofex (absorbida legal) como la adquirente contable, lo que calificó a la operación como una “adquisición inversa” de acuerdo con la NIIF 3. De esta manera, los activos y pasivos de Rofex se reconocieron y midieron en los estados financieros a su valor de libros previo a la fusión, mientras que los activos y pasivos identificables de MATba se reconocieron a su valor razonable a la fecha efectiva de fusión.

El valor llave resultante de la aplicación del método de adquisición se midió como el exceso del valor razonable de la contraprestación pagada sobre el valor razonable de los activos y pasivos netos identificables de MATba.

b) Sistemas ESCO S.A. (actualmente Primary Argentina S.A.):

Con fecha 31 de diciembre de 2010 se celebró el contrato de compraventa del paquete accionario de Primary S.A. Como resultado de dicha adquisición, se contabilizó el valor llave de la operación.

Asimismo, con fecha 30 de noviembre de 2016 la Sociedad adquirió el paquete accionario de Sistemas ESCO S.A. Como resultado de dicha adquisición, se contabilizó el valor llave de la operación.

Con fecha 30 de junio de 2021 el Directorio de la Sociedad resolvió aprobar la propuesta de Fusión de Sistemas ESCO S.A. con Primary S.A.

Por otro lado, con fecha 30 de abril de 2021 Matba Rofex Sociedad Anónima adquirió el 50% del capital de Matriz S.A. La combinación de negocios se contabilizó mediante la aplicación del método de adquisición. El exceso de la suma de la contraprestación transferida sobre los importes netos de los activos intangibles identificables adquiridos se registró como llave de negocio. El 1 de diciembre de 2021, la sociedad controlada Primary Argentina S.A. adquirió el fondo de comercio de Matriz S.A. Por este motivo la llave de negocio y los activos intangibles relacionados al negocio de Matriz S.A. se asignan a Primary Argentina – UGE tecnología.

c) Lumina Américas S.A.U.:

Con fecha 20 de julio de 2022, la Sociedad concretó la adquisición de la totalidad de acciones y votos de la sociedad argentina Lumina Américas S.A.U., y en forma directa e indirecta, la totalidad de las acciones y votos de la sociedad mexicana Lumina Américas S.A. de C.V., conforme lo resuelto por el Directorio de la Sociedad de fecha 11 de julio de 2022.

Firmado a los efectos de su identificación con nuestro informe de fecha 6 de mayo de 2024

MONASTERIO & ASOCIADOS S.R.L.

CROWE

Matrícula 7/196

MARCELO H. NAVONE (Socio)
Contador Público Mat. 11.180
C.P.C.E. Santa Fe - Ley 8738

Firmado a los efectos de su identificación con nuestro informe de fecha 6 de mayo de 2024

ANDRÉS E. PONTE
Presidente

JOSÉ MARÍA IBARBIA
Por Comisión Fiscalizadora

MATBA ROFEX SOCIEDAD ANÓNIMA
NOTAS A LOS ESTADOS FINANCIEROS CONSOLIDADOS CONDENSADOS
AL 31 DE MARZO DE 2024 PRESENTADOS EN FORMA COMPARATIVA

MatbaRofex

(cifras expresadas en pesos argentinos – en moneda homogénea)

NOTA 8: LLAVE DE NEGOCIO (continuación)

c) Lumina Américas S.A.U.: (continuación)

El exceso de la suma de la contraprestación transferida sobre los importes netos de los activos identificables adquiridos y los pasivos asumidos se registró como llave de negocio. Al 31 de marzo de 2024 el valor reexpresado de la llave asciende a 2.586.906.440.

En este sentido y dando cumplimiento a la NIC 36, el Directorio ha definido la existencia de las siguientes Unidades Generadoras de Efectivo (UGEs) en sus negocios:

UGE	Sociedades
MERCADO	Matba Rofex Sociedad Anónima, Argentina Clearing y Registro S.A., Nexo ALyCI y UFEX
TECNOLOGÍA	Primary Argentina S.A. y MTR Technology S.A.
LUMINA	Lumina Americas S.A.U. y Lumina Americas S.A. de C.V.

En aquellas UGEs donde existen llaves de negocio y/o activos intangibles de vida útil indefinida se realizaron las pruebas de deterioro correspondientes para analizar sus valores recuperables. A tal efecto, se han utilizado proyecciones de flujos de fondos netos futuros que se estiman serán generados por las UGEs asociadas a estos activos, sobre un horizonte temporal apropiado para cada caso, los que fueron descontados al cierre del ejercicio empleando una tasa de interés representativa del mercado para las respectivas actividades al cierre del ejercicio.

Como resultado de las pruebas de deterioro realizadas al 30 de junio de 2023 para las UGES en que resulta aplicable, se ha concluido que los valores contables de los activos que integran dichas UGEs no superan sus respectivos valores recuperables. A fecha de los presentes estados financieros, no se detectaron indicios de que el valor del activo o de las UGEs pueda ser no recuperable.

NOTA 9: PROPIEDADES DE INVERSIÓN

	31/03/2024	30/06/2023
Saldos al inicio del ejercicio	1.423.695.587	1.435.656.358
Depreciaciones	(27.033.973)	(11.960.771)
Saldos al cierre del período / ejercicio	1.396.661.614	1.423.695.587

Los ingresos reconocidos derivados de rentas provenientes de las propiedades de inversión fueron los siguientes:

	31/03/2024	31/03/2023
Alquileres ganados	31.197.462	32.250.883
Total Alquileres ganados	31.197.462	32.250.883

NOTA 10: ACTIVOS POR DERECHO DE USO

La Sociedad arrienda las oficinas donde funciona su sede administrativa y comercial. El contrato de arrendamiento de la Sociedad posee un plazo de 3 años.


Los arrendamientos reconocidos como activos por derecho de uso según NIIF 16 y su evolución se exponen a continuación:

Firmado a los efectos de su identificación con nuestro informe de fecha 6 de mayo de 2024

MONASTERIO & ASOCIADOS S.R.L.

CROWE

Matrícula 7/196



MARCELO H. NAVONE (Socio)
 Contador Público Mat. 11.180
 C.P.C.E. Santa Fe - Ley 8738

Firmado a los efectos de su identificación con nuestro informe de fecha 6 de mayo de 2024



ANDRÉS E. PONTE
 Presidente



JOSÉ MARÍA IBARBIA
 Por Comisión Fiscalizadora

MATBA ROFEX SOCIEDAD ANÓNIMA
NOTAS A LOS ESTADOS FINANCIEROS CONSOLIDADOS CONDENSADOS
AL 31 DE MARZO DE 2024 PRESENTADOS EN FORMA COMPARATIVA

MatbaRofex

(cifras expresadas en pesos argentinos – en moneda homogénea)

NOTA 10: ACTIVOS POR DERECHO DE USO (continuación)

	31/03/2024	30/06/2023
Saldos al inicio del ejercicio	93.742.576	177.846.845
Altas	372.706.208	-
Amortizaciones	(351.415.692)	(84.104.270)
Ajuste por remediación	5.094.221	-
Saldos al cierre del período / ejercicio	120.127.312	93.742.575

Los montos reconocidos en resultados son las siguientes:

	31/03/2024	31/03/2023
Amortizaciones	(63.078.198)	(63.078.198)
Intereses	(979.618)	(5.043.973)
Diferencia de cambio	(4.492.527)	4.565.971
Total imputado a resultados	(68.550.343)	(63.556.200)

NOTA 11: INVERSIONES EN OTRAS ENTIDADES

Denominación	31/03/2024	30/06/2023
Invoitrade S.A.	705.144.403	705.144.403
B. Trader S.A.	141.798.464	141.798.464
Mercado Abierto Electrónico S.A.	373.714.046	373.714.046
Aportes VCM MILLTECH LP	1.157.238.386	1.157.238.386
Terminal Quequen	1.296.093.060	1.296.093.060
Celeri Holdings Limited	87.939.539	87.939.539
Agired S.A.	80.099.179	80.099.179
Efinti	39.881.129	39.881.129
Trade Spark S.R.L.	37.736.592	37.736.592
Let's Bit	47.836.439	47.836.439
Belo Cash	58.238.708	58.238.708
Descontá tu Factura S.A.	-	21.142
Token City	41.690.331	-
Mercado Argentino de Valores S.A. (2)	187.140.410	187.140.410
Inteliagro Argentina S.A. (1)	-	32.075.619
Otras participaciones	119.000	372.888
Total Inversiones en otras entidades	4.254.669.686	4.245.330.004


- (1) En noviembre 2023 se decidió por Comité de Innovación y Tecnología la baja o write-off de la participación en Inteliagro Argentina S.A. por el valor total de dicha inversión. Esta inversión se había efectuado en el año 2014 y en los últimos tiempos sus niveles de actividad venían siendo muy bajos, sin expectativa de recuperación (ingresos menores a USD 2.000, 10 clientes, EBITDA negativo). Por otra parte se produjo una reducción en los equipos de trabajo y falta de envío de documentación e información que validaran la evolución o situación de la empresa. Por tal motivo se resolvió, en dicho Comité, llevar a cero la valuación contable, discontinuar el apoyo / seguimiento comercial y administrativo y retirar a la empresa del sitio de Primary Ventures S.A. pidiéndole el no uso de la marca y logos.
- (2) Se realizó la venta de la participación en Descontá tu Factura S.A.

Firmado a los efectos de su identificación con nuestro informe de fecha 6 de mayo de 2024

MONASTERIO & ASOCIADOS S.R.L.

CROWE

Matrícula 7/196



MARCELO H. NAVONE (Socio)
 Contador Público Mat. 11.180
 C.P.C.E. Santa Fe - Ley 8738

Firmado a los efectos de su identificación con nuestro informe de fecha 6 de mayo de 2024



ANDRÉS E. PONTE
 Presidente



JOSÉ MARÍA IBARBIA
 Por Comisión Fiscalizadora

MATBA ROFEX SOCIEDAD ANÓNIMA
NOTAS A LOS ESTADOS FINANCIEROS CONSOLIDADOS CONDENSADOS
AL 31 DE MARZO DE 2024 PRESENTADOS EN FORMA COMPARATIVA

MatbaRofex

(cifras expresadas en pesos argentinos – en moneda homogénea)

NOTA 12: OTROS CRÉDITOS

	Notas	31/03/2024	30/06/2023
No corriente			
Préstamos al personal		118.702.425	5.681.228
Depósito en garantía en moneda local		2.376.998	1.161.616
Depósito en garantía en moneda extranjera	23	13.265.642	12.111.382
Cargos diferidos en moneda extranjera	23	1.439.738	-
Anticipo pago de utilidades empleados en moneda extranjera	23	9.253.808	-
Diversos		33.842	106.044
Subtotal no corriente		145.072.453	19.060.270
Corriente			
Impuesto sobre los ingresos brutos saldo a favor		16.586	573.386
Impuesto al valor agregado saldo a favor en moneda local		17.539.500	63.743.744
Impuesto al valor agregado saldo a favor en moneda extranjera	23	42.075.629	2.093.229
Impuesto a las ganancias saldo a favor en moneda local		159.380.581	347.498.216
Impuesto a las ganancias saldo a favor en moneda extranjera	23	280.539.980	379.333.297
Otros créditos fiscales en moneda local		16.193.887	1.539.389
Otros créditos fiscales en moneda extranjera	23	13.511.518	117.425
Gastos pagados por adelantado en moneda local		365.553.538	220.675.447
Gastos pagados por adelantado en moneda extranjera	23	126.260.063	5.640.521
Anticipos a proveedores en moneda extranjera	23	-	5.910.248
Mutuos a cobrar en moneda extranjera	23	96.622.670	92.670.510
Saldos por operaciones de cobertura		-	23.285.944
Préstamos al personal		32.923.210	307.262.247
Préstamos al personal en moneda extranjera	23	188.631.674	-
Accionistas		900.785	65.895.600
Aportes Programas NOR		49.950.000	84.604.899
Participación en proyecto Origeno		18.661.960	-
Depósito en garantía en moneda extranjera	23	285.044.915	3.860.616
Diversos en moneda local		8.417.797	16.097.035
Diversos en moneda extranjera	23	772.300	20.461.237
Previsión para otros créditos incobrables		-	(7.803.887)
Subtotal corriente		1.702.996.593	1.633.459.103
Total Otros créditos		1.848.069.046	1.652.519.373

NOTA 13: CRÉDITOS POR SERVICIOS


	Notas	31/03/2024	30/06/2023
Cuentas a cobrar - Operadores en moneda local		531.259	-
Cuentas a cobrar - Operadores en moneda extranjera	23	3.371.680	-
Cuentas a cobrar por servicios en moneda local		665.061.230	790.888.235
Cuentas a cobrar por servicios en moneda extranjera	23	352.314.660	1.354.214.500
Créditos por comisiones ganadas		28.173.951	-
Deudores morosos		27.635.189	86.595.273
Previsión para créditos incobrables		(27.635.189)	(86.595.273)
Total Créditos por servicios		1.049.452.780	2.145.102.735

Firmado a los efectos de su identificación con nuestro informe de fecha 6 de mayo de 2024

MONASTERIO & ASOCIADOS S.R.L.

CROWE

Matrícula 7/196



MARCELO H. NAVONE (Socio)
 Contador Público Mat. 11.180
 C.P.C.E. Santa Fe - Ley 8738



ANDRÉS E. PONTE
 Presidente



JOSÉ MARÍA IBARBIA
 Por Comisión Fiscalizadora

MATBA ROFEX SOCIEDAD ANÓNIMA
NOTAS A LOS ESTADOS FINANCIEROS CONSOLIDADOS CONDENSADOS
AL 31 DE MARZO DE 2024 PRESENTADOS EN FORMA COMPARATIVA
(cifras expresadas en pesos argentinos – en moneda homogénea)

MatbaRofex

NOTA 14: OTROS ACTIVOS FINANCIEROS A COSTO AMORTIZADO

	Notas	31/03/2024	30/06/2023
Obligaciones negociables		4.212.300	9.551.884
Fideicomisos financieros en moneda extranjera	23	251.240.953	139.819.382
Letras municipales		34.294.503	-
Cauciones		-	4.666
Previsión para desvalorización inversiones		(4.212.300)	-
Total Otros activos financieros a costo amortizado		285.535.456	149.375.932

NOTA 15: EFECTIVO Y EQUIVALENTES DE EFECTIVO

	Notas	31/03/2024	30/06/2023
<u>Colocaciones financieras equivalentes a efectivo:</u>			
Fondos comunes de inversión en moneda local		10.821.507.160	22.234.038.020
Fondos comunes de inversión en moneda extranjera	23	16.826.257.231	7.551.050.114
Fondos de inversión en el exterior en moneda extranjera	23	7.127.229.937	4.382.921.284
Criptomonedas	23	771.865.173	284.313.792
Otros saldos disponibles en moneda local		572.180	2.079.526
Otros saldos disponibles en moneda extranjera	23	1.074.733.431	4.689.629.761
<u>Títulos valores equivalentes a efectivo:</u>			
Letras en moneda extranjera	23	47.802.480.750	66.138.313.108
Títulos públicos locales		8.961.521.513	4.962.317.075
Títulos públicos extranjeros	23	6.018.289.698	2.198.729.779
Acciones con cotización		10.372.896.421	11.293.825.197
Certificados de depósitos argentinos (CEDEARS)		324.841.968	6.557.239.150
Otras disponibilidades en moneda extranjera	23	31.203.148.974	-
Otras disponibilidades en moneda local		1.154.666	-
Valores a depositar		-	603.245
Cuentas bancarias en moneda extranjera	23	4.734.311.025	10.530.249.911
Cuentas bancarias en moneda local		429.210.114	462.316.292
Caja en moneda extranjera	23	9.058.879	18.138.990
Caja en moneda local		63.442	43.951
Fondo fijo		195.000	599.946
Total Efectivo y equivalentes de efectivo		146.479.337.562	141.306.409.141

NOTA 16: CAPITAL SOCIAL

El capital de la Sociedad al 31 de marzo de 2024 y 30 de junio de 2023 asciende a 122.920.000 y está compuesto por 122.920.000 acciones escriturales de un voto y valor nominal 1 cada una, integradas totalmente.

Con fecha 24 de noviembre de 2023, el Directorio de Matba Rofex Sociedad Anónima resolvió aprobar un Plan de Adquisición de acciones propias por parte de la Sociedad (en adelante el "Plan de Recompra"), conforme lo establecido por el artículo 64 y ss. de la Ley N° 26.831 y el artículo 10 y ss. del Capítulo I del Título II de las Normas (N.T. 2013 y mod.). Los términos y condiciones son, entre otros, los siguientes:


- 1) Monto máximo a invertir: 1.000.000.000 (Pesos mil millones).
- 2) Cantidad máxima de acciones objeto de la adquisición: Hasta el 10% del capital social.

Firmado a los efectos de su identificación con nuestro informe de fecha 6 de mayo de 2024

MONASTERIO & ASOCIADOS S.R.L.

CROWE

Matrícula 7/196



MARCELO H. NAVONE (Socio)
Contador Público Mat. 11.180
C.P.C.E. Santa Fe - Ley 8738

Firmado a los efectos de su identificación con nuestro informe de fecha 6 de mayo de 2024



ANDRÉS E. PONTE
Presidente



JOSÉ MARÍA IBARBIA
Por Comisión Fiscalizadora

MATBA ROFEX SOCIEDAD ANÓNIMA
NOTAS A LOS ESTADOS FINANCIEROS CONSOLIDADOS CONDENSADOS
AL 31 DE MARZO DE 2024 PRESENTADOS EN FORMA COMPARATIVA

MatbaRofex

(cifras expresadas en pesos argentinos – en moneda homogénea)

NOTA 16: CAPITAL SOCIAL (continuación)

- 3) Precio máximo a pagar por las acciones: Hasta 1.200 por cada acción. El precio máximo podrá ser modificado por el Directorio.
- 4) Plazo en el que las adquisiciones se llevarán a cabo: 60 días corridos, contados a partir del día hábil siguiente a la fecha de publicación (que fue el mismo 24 de noviembre) del Plan de Recompra para la adquisición en los medios de comunicación del mercado, sujeto a cualquier renovación o extensión del plazo, las que serán informadas al público inversor por ese mismo medio.

Posteriormente, con fecha 8 de enero de 2024, el Directorio de Matba Rofex Sociedad Anónima, a mérito de las facultades otorgadas en la reunión de ese órgano celebrada en la fecha previamente citada resolvió:

- 1) Modificar el precio de adquisición de las acciones propias estableciendo un valor máximo de 1.400 (pesos mil cuatrocientos) por acción.
- 2) Prorrogar hasta el 5 de febrero de 2024 inclusive, el plazo en el que las adquisiciones se llevarán a cabo.
- 3) Mantener los restantes términos y condiciones oportunamente comunicados mediante Hecho Relevante a CNV en fecha 24 de noviembre de 2023.

Al 31 de marzo de 2024, el estado del capital es el siguiente:

Cantidad de acciones en circulación	Cantidad de acciones propias en cartera (*)	Valor Nominal	Capital Social al 31/03/2024
122.787.764	132.236	1	122.920.000
Total			122.920.000

(*) A la fecha de cierre de los presentes estados financieros, la Sociedad ha adquirido 132.236 acciones ordinarias de valor nominal 1 y con derecho a 1 voto por un monto total de 200.988.970, monto por el cual se encuentra restringida la distribución de resultados no asignados.

NOTA 17: OTROS PASIVOS


	Notas	31/03/2024	30/06/2023
No corriente			
Depósito en garantía de directores en moneda extranjera	23	6.001.917	-
Otros depósitos en garantía		4.240.728	13.288.384
Pasivos por arrendamiento oficinas comerciales en moneda extranjera	23	80.297.238	27.046.438
Subtotal no corriente		90.539.883	40.334.822
Corriente			
Dividendos a pagar en efectivo en moneda extranjera	23	1.201.934.005	717.745.106
Provisión honorarios directores y Comisión Fiscalizadora		381.158.756	617.553.092
Saldos por operaciones de cobertura		-	366.488.233
Pasivos por arrendamiento oficinas comerciales en moneda extranjera	23	29.150.193	63.987.920
Otros pasivos financieros		109.408	-
Diversos en moneda extranjera	23	-	14.550.933
Subtotal corriente		1.612.352.362	1.780.325.284
Total Otros pasivos		1.702.892.245	1.820.660.106

Firmado a los efectos de su identificación con nuestro informe de fecha 6 de mayo de 2024

MONASTERIO & ASOCIADOS S.R.L.

CROWE

Matrícula 7/196



MARCELO H. NAVONE (Socio)
 Contador Público Mat. 11.180
 C.P.C.E. Santa Fe - Ley 8738



ANDRÉS E. PONTE
 Presidente



JOSÉ MARÍA IBARBIA
 Por Comisión Fiscalizadora

MATBA ROFEX SOCIEDAD ANÓNIMA
NOTAS A LOS ESTADOS FINANCIEROS CONSOLIDADOS CONDENSADOS
AL 31 DE MARZO DE 2024 PRESENTADOS EN FORMA COMPARATIVA
(cifras expresadas en pesos argentinos – en moneda homogénea)

MatbaRofex

NOTA 18: PRÉSTAMOS

	Notas	31/03/2024	30/06/2023
No corriente			
Deuda por compra de acciones Lumina América S.A.U. (*)	23	2.750.262.102	3.344.852.100
Subtotal no corriente		2.750.262.102	3.344.852.100
Corriente			
Deuda por compra de acciones Lumina América S.A.U. (*)	23	967.102.422	951.787.601
Préstamos bancarios en moneda extranjera	23	4.609.065	4.125.109
Subtotal corriente		971.711.487	955.912.710
Total Préstamos		3.721.973.589	4.300.764.810

(*) Con fecha 20 de julio de 2022 la Sociedad adquirió las acciones de Lumina América S.A.U. En virtud de ello, se generó una deuda con los vendedores por la suma de USD 6.000.000 pagadera en 5 (cinco) cuotas anuales e iguales de USD 1.200.000.

El préstamo se reconoció inicialmente por su valor razonable. Posteriormente, se valuó al costo amortizado; la diferencia entre el valor inicial y el valor de reembolso se reconoce en la cuenta de resultados durante la vida de la deuda de acuerdo con el método de la tasa de interés efectiva.

Con fecha 20 de julio de 2023, la Sociedad abonó la primera cuota de USD 1.200.000.

NOTA 19: OTROS PASIVOS FINANCIEROS

	31/03/2024	30/06/2023
Saldo acreedor en cuentas comitentes	108.705.962	-
Total Otros pasivos financieros	108.705.962	-

NOTA 20: CARGAS FISCALES


	Notas	31/03/2024	30/06/2023
Impuesto a las ganancias a pagar en moneda local		244.615.772	1.414.569.122
Impuesto a las ganancias a pagar en moneda extranjera	23	-	563.583.740
Impuesto sobre los ingresos brutos a pagar		70.228.528	61.856.797
Derecho de registro e inspección a pagar		294.820.724	26.860.323
Impuesto al valor agregado a pagar en moneda local		372.763.785	210.154.565
Impuesto al valor agregado en moneda extranjera	23	160.045.861	359.084.618
Retenciones de impuesto efectuadas a depositar en moneda local		1.162.441.205	318.103.938
Retenciones de impuesto efectuadas a depositar en moneda extranjera	23	61.874.020	43.919.960
Diversos en moneda local		18.365.704	14.140.659
Diversos en moneda extranjera	23	46.531.770	227.615
Total Cargas fiscales		2.431.687.369	3.012.501.337

Firmado a los efectos de su identificación con nuestro informe de fecha 6 de mayo de 2024

MONASTERIO & ASOCIADOS S.R.L.

CROWE

Matrícula 7/196



MARCELO H. NAVONE (Socio)
Contador Público Mat. 11.180
C.P.C.E. Santa Fe - Ley 8738

Firmado a los efectos de su identificación con nuestro informe de fecha 6 de mayo de 2024



ANDRÉS E. PONTE
Presidente



JOSÉ MARÍA IBARBIA
Por Comisión Fiscalizadora

MATBA ROFEX SOCIEDAD ANÓNIMA
NOTAS A LOS ESTADOS FINANCIEROS CONSOLIDADOS CONDENSADOS
AL 31 DE MARZO DE 2024 PRESENTADOS EN FORMA COMPARATIVA
(cifras expresadas en pesos argentinos – en moneda homogénea)

MatbaRofex

NOTA 21: REMUNERACIONES Y CARGAS SOCIALES

	Notas	31/03/2024	30/06/2023
Participación de los trabajadores en las ganancias en moneda extranjera	23	244.868.937	-
Provisión Indemnizaciones en moneda extranjera	23	27.070.709	-
Embargos judiciales a pagar		292.233	-
Provisión para SAC y vacaciones en moneda local		903.025.027	1.233.533.220
Provisión para SAC y vacaciones en moneda extranjera	23	10.254.661	-
Sueldos a pagar en moneda local		-	5.175.112
Sueldos a pagar en moneda extranjera	23	58.509.405	173.857.333
Leyes sociales a pagar en moneda local		317.168.670	452.625.731
Leyes sociales a pagar en moneda extranjera	23	5.645.591	63.487.877
Total Remuneraciones y cargas sociales		1.566.835.233	1.928.679.273

NOTA 22: CUENTAS POR PAGAR

	Notas	31/03/2024	30/06/2023
Fondos de libre disponibilidad en moneda local		1.264.296.816	8.700.936.074
Fondos de libre disponibilidad en moneda extranjera	23	80.718.513.839	67.596.440.429
Proveedores de bienes y servicios en moneda local		837.148.962	886.768.451
Proveedores de bienes y servicios en moneda extranjera	23	63.229.333	16.531.500
Anticipo de clientes en moneda local		-	12.633.392
Anticipo de clientes en moneda extranjera	23	9.190.675	8.390.935
Total Cuentas por pagar		82.892.379.625	77.221.700.781

NOTA 23: ACTIVOS Y PASIVOS EN MONEDA EXTRANJERA


Rubros	31/03/2024			30/06/2023	
	Clase y monto de la moneda extranjera	Tipo de cambio vigente	Monto en moneda local	Monto en moneda local	
ACTIVO					
Activo no corriente					
<u>Otros créditos</u>					
Depósito en garantía	MXN	258.036	51,4100	13.265.642	12.111.382
Cargos diferidos	MXN	28.005	51,4100	1.439.738	-
Anticipo pago de utilidades empleados	MXN	180.000	51,4100	9.253.808	-
Subtotal otros créditos				23.959.188	12.111.382
Total Activo no corriente				23.959.188	12.111.382

Firmado a los efectos de su identificación con nuestro informe de fecha 6 de mayo de 2024

MONASTERIO & ASOCIADOS S.R.L.

CROWE

Matrícula 7/196



MARCELO H. NAVONE (Socio)
Contador Público Mat. 11.180
C.P.C.E. Santa Fe - Ley 8738

Firmado a los efectos de su identificación con nuestro informe de fecha 6 de mayo de 2024



ANDRÉS E. PONTE
Presidente



JOSÉ MARÍA IBARBIA
Por Comisión Fiscalizadora

MATBA ROFEX SOCIEDAD ANÓNIMA
NOTAS A LOS ESTADOS FINANCIEROS CONSOLIDADOS CONDENSADOS
AL 31 DE MARZO DE 2024 PRESENTADOS EN FORMA COMPARATIVA

MatbaRofex

(cifras expresadas en pesos argentinos – en moneda homogénea)

NOTA 23: ACTIVOS Y PASIVOS EN MONEDA EXTRANJERA (continuación)


Rubros	31/03/2024			30/06/2023	
	Clase y monto de la moneda extranjera	Tipo de cambio vigente	Monto en moneda local	Monto en moneda local	
ACTIVO (continuación)					
Activo corriente (continuación)					
<u>Otros créditos</u>					
Impuesto al valor agregado saldo a favor	UYU	1.708.138	22,8328	39.001.536	-
Impuesto al valor agregado saldo a favor	MXN	59.796	51,4100	3.074.093	2.093.229
Impuesto a las ganancias saldo a favor	MXN	5.456.910	51,4100	280.539.980	379.333.297
Otros créditos fiscales	USD	-	-	-	117.425
Otros créditos fiscales	UYU	591.760	22,8328	13.511.518	-
Gastos pagados por adelantado	USD	-	-	-	3.136.749
Gastos pagados por adelantado	UYU	-	-	-	2.503.772
Gastos pagados por adelantado	MXN	2.455.942	51,4100	126.260.063	-
Anticipo a proveedores	MXN	-	-	-	5.910.248
Mtuos a cobrar	USD	112.690	857,4167	96.622.670	92.670.510
Préstamos al personal	USD	220.000	857,4167	188.631.674	-
Depósito en garantía	USD	332.446	857,4167	285.044.915	3.860.616
Diversos	USD	50	22,8328	1.149	-
Diversos	MXN	15.000	51,4100	771.151	-
Subtotal otros créditos				1.033.458.749	510.087.083
<u>Créditos por servicios</u>					
Cuentas a cobrar - Operadores	USD	2.905	857,4167	2.491.173	-
Cuentas a cobrar - Operadores	UYU	38.563	22,8328	880.507	-
Cuentas a cobrar por servicios	USD	382.589	857,4167	328.038.360	1.329.538.219
Cuentas a cobrar por servicios	MXN	472.209	51,4100	24.276.300	24.676.281
Subtotal créditos por servicios				355.686.340	1.354.214.500
<u>Otros activos financieros a costo amortizado</u>					
Fideicomisos financieros	USD	293.021	857,4167	251.240.953	139.819.382
Subtotal otros activos financieros a costo amortizado				251.240.953	139.819.382
<u>Efectivo y equivalentes de efectivo</u>					
<u>Colocaciones financieras equivalentes a efectivo</u>					
Fondos comunes de inversión	USD	19.624.364	857,4167	16.826.257.231	7.551.050.114
Fondos de inversión en el exterior	USD	6.907.203	857,4167	5.922.350.923	4.146.939.523
Fondos de inversión en el exterior	UYU	-	-	-	235.981.761
Fondos de inversión en el exterior	MXN	23.436.647	51,4100	1.204.879.014	-
Criptomonedas	USD	900.222	857,4167	771.865.173	284.313.792
			Transporte	24.725.352.341	12.218.285.190

Firmado a los efectos de su identificación con nuestro informe de fecha 6 de mayo de 2024

MONASTERIO & ASOCIADOS S.R.L.

CROWE

Matrícula 7/196



MARCELO H. NAVONE (Socio)
 Contador Público Mat. 11.180
 C.P.C.E. Santa Fe - Ley 8738

Firmado a los efectos de su identificación con nuestro informe de fecha 6 de mayo de 2024



ANDRÉS E. PONTE
 Presidente



JOSÉ MARÍA IBARBIA
 Por Comisión Fiscalizadora

MATBA ROFEX SOCIEDAD ANÓNIMA
NOTAS A LOS ESTADOS FINANCIEROS CONSOLIDADOS CONDENSADOS
AL 31 DE MARZO DE 2024 PRESENTADOS EN FORMA COMPARATIVA
(cifras expresadas en pesos argentinos – en moneda homogénea)

MatbaRofex

NOTA 23: ACTIVOS Y PASIVOS EN MONEDA EXTRANJERA (continuación)


Rubros	31/03/2024			30/06/2023	
	Clase y monto de la moneda extranjera		Tipo de cambio vigente	Monto en moneda local	Monto en moneda local
ACTIVO (continuación)					
Activo corriente (continuación)					
<u>Efectivo y equivalentes de efectivo (continuación)</u>					
			Transporte	24.725.352.341	12.218.285.190
Otros saldos disponibles	USD	1.251.438	857,4167	1.073.004.145	4.689.629.761
Otros saldos disponibles	UYU	75.104	22,8328	1.714.833	-
Otros saldos disponibles	EUR	16	928,2702	14.453	-
<u>Títulos valores equivalentes a efectivo</u>					
Letras	USD	55.751.749	857,4167	47.802.480.750	66.138.313.108
Títulos públicos extranjeros	USD	7.019.095	857,4167	6.018.289.698	2.198.729.779
Otras disponibilidades	USD	36.392.047	857,4167	31.203.148.974	-
Cuentas bancarias	USD	5.444.739	857,4167	4.668.410.523	10.307.541.531
Cuentas bancarias	UYU	395.950	22,8328	9.040.635	2.932.005
Cuentas bancarias	MXN	1.106.007	51,4100	56.859.867	219.776.375
Caja	USD	10.565	857,4167	9.058.879	18.138.990
Subtotal efectivo y equivalentes de efectivo				115.567.375.098	95.793.346.739
Total del Activo corriente				117.207.761.140	97.797.467.704
Total del Activo				117.231.720.328	97.809.579.086
PASIVO					
Pasivo no corriente					
<u>Otros pasivos</u>					
Depósito en garantía de directores	USD	7.000	857,4167	6.001.917	-
Pasivos por arrendamiento oficinas comerciales	USD	4.982	857,4167	4.271.758	27.046.438
Pasivos por arrendamiento oficinas comerciales	MXN	1.478.806	51,4100	76.025.480	-
Subtotal otros pasivos				86.299.155	27.046.438
<u>Préstamos</u>					
Deuda por compra de acciones Lumina América S.A.U.	USD	3.207.614	857,4167	2.750.262.102	3.344.852.100
Subtotal préstamos				2.750.262.102	3.344.852.100
Total del Pasivo no corriente				2.836.561.257	3.371.898.538
Pasivo corriente					
<u>Otros pasivos</u>					
Dividendos a pagar en efectivo	USD	1.401.808	857,4167	1.201.934.005	717.745.106
Pasivos por arrendamiento oficinas comerciales	USD	33.998	857,4167	29.150.193	63.987.920
Diversos	USD	-	857,4167	-	14.550.933
Subtotal otros pasivos				1.231.084.198	796.283.959

Firmado a los efectos de su identificación con nuestro informe de fecha 6 de mayo de 2024

MONASTERIO & ASOCIADOS S.R.L.

CROWE

Matrícula 7/196



MARCELO H. NAVONE (Socio)
Contador Público Mat. 11.180
C.P.C.E. Santa Fe - Ley 8738



ANDRÉS E. PONTE
Presidente



JOSÉ MARÍA IBARBIA
Por Comisión Fiscalizadora

Firmado a los efectos de su identificación con nuestro informe de fecha 6 de mayo de 2024

MATBA ROFEX SOCIEDAD ANÓNIMA
NOTAS A LOS ESTADOS FINANCIEROS CONSOLIDADOS CONDENSADOS
AL 31 DE MARZO DE 2024 PRESENTADOS EN FORMA COMPARATIVA

MatbaRofex

(cifras expresadas en pesos argentinos – en moneda homogénea)

NOTA 23: ACTIVOS Y PASIVOS EN MONEDA EXTRANJERA (continuación)


Rubros	31/03/2024			30/06/2023	
	Clase y monto de la moneda extranjera		Tipo de cambio vigente	Monto en moneda local	Monto en moneda local
PASIVO (continuación)					
Pasivo corriente (continuación)					
<u>Cargas fiscales</u>					
Impuesto a las ganancias a pagar	UYU	-	22,8328	-	2.173.205
Impuesto a las ganancias a pagar	MXN	-	51,4100	-	561.410.535
Impuesto al valor agregado a pagar	UYU	72.199	22,8328	1.648.504	-
Impuesto al valor agregado a pagar	MXN	3.081.059	51,4100	158.397.357	359.084.618
Retenciones de impuesto efectuadas a depositar	MXN	1.203.540	51,4100	61.874.020	43.919.960
Diversos	UYU	805.241	22,8328	18.385.902	227.615
Diversos	MXN	547.478	51,4100	28.145.868	-
Subtotal cargas fiscales				268.451.651	966.815.933
<u>Remuneraciones y cargas sociales</u>					
Participación de los trabajadores en las ganancias	MXN	4.763.056	51,4100	244.868.937	-
Provisión indemnizaciones	MXN	526.565	51,4100	27.070.709	-
Provisión para SAC y vacaciones	UYU	449.120	22,8328	10.254.661	-
Sueldos a pagar	UYU	-	22,8328	-	2.556.854
Sueldos a pagar	MXN	1.138.093	51,4100	58.509.405	171.300.479
Leyes sociales a pagar	UYU	247.258	22,8328	5.645.591	1.389.018
Leyes sociales a pagar	MXN	-	51,4100	-	62.098.859
Subtotal remuneraciones y cargas sociales				346.349.303	237.345.210
<u>Préstamos</u>					
Deuda por compra de acciones Lumina América S.A.U.	USD	1.127.926	857,4167	967.102.422	951.787.601
Préstamos bancarios	MXN	89.653	51,4100	4.609.065	4.125.109
Subtotal préstamos				971.711.487	955.912.710
<u>Cuentas por pagar</u>					
Fondos de terceros de libre disponibilidad	USD	94.141.523	857,4167	80.718.513.839	67.596.440.429
Proveedores de bienes y servicios	USD	30.674	857,4167	26.300.599	1.776.725
Proveedores de bienes y servicios	UYU	526.145	22,8328	12.013.358	-
Proveedores de bienes y servicios	MXN	484.640	51,4100	24.915.376	14.754.775
Anticipo de clientes	MXN	178.772	51,4100	9.190.675	8.390.935
Subtotal Cuentas por pagar				80.790.933.847	67.621.362.864
Total del Pasivo corriente				83.608.530.486	70.577.720.676
Total del Pasivo				86.445.091.743	73.949.619.214

Firmado a los efectos de su identificación con nuestro informe de fecha 6 de mayo de 2024

MONASTERIO & ASOCIADOS S.R.L.

CROWE

Matrícula 7/196



MARCELO H. NAVONE (Socio)
 Contador Público Mat. 11.180
 C.P.C.E. Santa Fe - Ley 8738

Firmado a los efectos de su identificación con nuestro informe de fecha 6 de mayo de 2024



ANDRÉS E. PONTE
 Presidente



JOSÉ MARÍA IBARBIA
 Por Comisión Fiscalizadora

MATBA ROFEX SOCIEDAD ANÓNIMA
NOTAS A LOS ESTADOS FINANCIEROS CONSOLIDADOS CONDENSADOS
AL 31 DE MARZO DE 2024 PRESENTADOS EN FORMA COMPARATIVA
(cifras expresadas en pesos argentinos – en moneda homogénea)

MatbaRofex

NOTA 24: PARTES RELACIONADAS

- a) No existen saldos con partes relacionadas al 31 de marzo de 2024 y 30 de junio de 2023.
- b) Las operaciones con partes relacionadas al 31 de marzo de 2024 y 2023 son las siguientes:

	Ingreso por servicios		Gastos operativos	
	31/03/2024	31/03/2023	31/03/2024	31/03/2023
Sociedades relacionadas:				
Fundación Matba Rofex	2.522.448	-	201.630.076	266.341.145
Totales	2.522.448	-	201.630.076	266.341.145

NOTA 25: ADQUISICIONES DE ACCIONES DE SOCIEDADES CONTROLADAS

- a) Aumento participación en Argentina Clearing y Registro S.A.

Durante el período finalizado el 31 de marzo de 2024 la Sociedad adquirió 300 acciones de su sociedad controlada Argentina Clearing y Registro S.A. a distintos vendedores minoritarios.

El importe en libros de las participaciones de control y el de la no controladora fue ajustado, para reflejar los cambios en sus participaciones relativas en la subsidiaria. La diferencia entre el importe por el que se ajustaron las participaciones no controladoras y el valor razonable de la contraprestación pagada fue reconocida directamente en el patrimonio y atribuida a los propietarios de la controladora - Transacciones entre propietarios que al 31 de marzo de 2024 asciende a la suma de 74.250.178.

- b) Sociedad Matriz S.A.

Con fecha 25 de noviembre de 2022, la Sociedad adquirió el 15% restante de las acciones de Matriz S.A. El importe en libros de las participaciones de control y el de la no controladora fue ajustado, para reflejar los cambios en sus participaciones relativas en la subsidiaria. La diferencia entre el importe por el que se ajustaron las participaciones no controladoras y el valor razonable de la contraprestación pagada fue reconocida directamente en el patrimonio y atribuida a los propietarios de la controladora - Transacciones entre propietarios que al 31 de marzo de 2024 ascendía a la suma de 137.546.118. Dicha suma fue absorbida con reserva facultativa para distribución de dividendos según lo resuelto por la Asamblea General Ordinaria y Extraordinaria de accionistas de fecha 10 de octubre de 2023.

Con fecha 30 de junio de 2023 los accionistas de Matriz S.A. reunidos en Asamblea resolvieron la disolución anticipada de la Sociedad y el inicio del proceso de liquidación. Con posterioridad, el 6 de octubre de 2023, los accionistas aprobaron el balance final de liquidación y el proyecto de distribución. En dicho proyecto se incluye un saldo a pagar a Argentina Clearing y Registro S.A. por 767.458 y a Matba Rofex Sociedad Anónima por 9.465.311 los cuales han sido cobrados el 29 de diciembre de 2023.

NOTA 26: INFORMACIÓN POR SEGMENTOS

A efectos de presentar la información correspondiente, el Grupo ha determinado los siguientes segmentos de negocios sobre los cuales se dispone de información financiera diferenciada, teniendo en cuenta la naturaleza de sus riesgos y rendimientos:

Firmado a los efectos de su identificación con nuestro informe de fecha 6 de mayo de 2024

MONASTERIO & ASOCIADOS S.R.L.

CROWE

Matrícula 7/196

MARCELO H. NAVONE (Socio)
Contador Público Mat. 11.180
C.P.C.E. Santa Fe - Ley 8738

Firmado a los efectos de su identificación con nuestro informe de fecha 6 de mayo de 2024

ANDRÉS E. PONTE
Presidente

JOSÉ MARÍA IBARBIA
Por Comisión Fiscalizadora

MATBA ROFEX SOCIEDAD ANÓNIMA
NOTAS A LOS ESTADOS FINANCIEROS CONSOLIDADOS CONDENSADOS
AL 31 DE MARZO DE 2024 PRESENTADOS EN FORMA COMPARATIVA

MatbaRofex

(cifras expresadas en pesos argentinos – en moneda homogénea)

NOTA 26: INFORMACIÓN POR SEGMENTOS (continuación)

- Registro de Contratos y Clearing - ALyC: agrupa las operaciones realizadas por Matba Rofex Sociedad Anónima, Argentina Clearing y Registro S.A., Nexo Agente de Liquidación y Compensación Integral S.A., Rofex Uruguay Bolsa de Valores y Futuros S.A. y Nexo Uruguay Corredor de Bolsa S.A. que incluyen, entre otras, la liquidación, la compensación multilateral y neteo de operaciones concertadas en su ámbito y la administración de los riesgos asociados.
- Tecnología: agrupa las operaciones realizadas por Primary Argentina S.A., Primary Ventures S.A., PagoK S.A.U., y Lumina Americas S.A.U. que incluye, entre otras, la prestación de servicios informáticos integrales, servicios de consultoría, desarrollos de sistemas y tecnología informática.

El Grupo no presenta información por segmentos geográficos porque no existen explotaciones en entornos económicos con riesgos y rendimientos que sean significativamente diferentes.

Los criterios de valuación aplicables para preparar la información por segmentos de negocios son los mismos criterios de valuación utilizados para la preparación de los presentes estados financieros consolidados condensados.

Los siguientes cuadros presentan información sobre los resultados, los activos y los pasivos de los segmentos de negocios del Grupo, correspondientes al período de nueve meses finalizado el 31 de marzo de 2024, neto de los saldos intergrupo:


	Registro de Contratos y Clearing - ALyC	Tecnología	Eliminaciones	Total
Ingresos por servicios	19.359.253.720	17.163.709.946	(3.605.794.990)	32.917.168.676
Pérdidas por actividades ordinarias	-	(32.094.262)	-	(32.094.262)
Ingresos financieros operativos	11.196.357.059	-	-	11.196.357.059
Gastos operativos	(14.533.781.913)	(16.329.485.702)	3.103.254.853	(27.760.012.762)
Resultado operativo del período	16.021.828.866	802.129.982	(502.540.137)	16.321.418.711
Resultados por colocaciones en el país	(7.419.154.629)	171.163.920	-	(7.247.990.709)
Resultados por colocaciones en el exterior	1.477.041.746	183.254.102	-	1.660.295.848
Diferencias de cambio generadas por activos	(898.632.641)	621.956.021	(307.240.794)	(583.917.414)
Intereses generados por activos	422.409.196	24.413.578	(221.264.945)	225.557.829
Diferencias de cambio generadas por pasivos	(618.822.309)	(777.030.354)	307.240.794	(1.088.611.869)
Intereses generados por pasivos	(421.690.111)	17.167.047	221.264.945	(183.258.119)
Resultado por exposición a los cambios en el poder adquisitivo de la moneda (RECPAM)	(1.448.599.197)	(421.732.034)	-	(1.870.331.231)
Resultados financieros y por tenencia	(8.907.447.945)	(180.807.720)	-	(9.088.255.665)
Transporte	7.114.380.921	621.322.262	(502.540.137)	7.233.163.046

Firmado a los efectos de su identificación con nuestro informe de fecha 6 de mayo de 2024

MONASTERIO & ASOCIADOS S.R.L.

CROWE

Matrícula 7/196



MARCELO H. NAVONE (Socio)
 Contador Público Mat. 11.180
 C.P.C.E. Santa Fe - Ley 8738

Firmado a los efectos de su identificación con nuestro informe de fecha 6 de mayo de 2024



ANDRÉS E. PONTE
 Presidente



JOSÉ MARÍA IBARBIA
 Por Comisión Fiscalizadora

MATBA ROFEX SOCIEDAD ANÓNIMA
NOTAS A LOS ESTADOS FINANCIEROS CONSOLIDADOS CONDENSADOS
AL 31 DE MARZO DE 2024 PRESENTADOS EN FORMA COMPARATIVA
(cifras expresadas en pesos argentinos – en moneda homogénea)

MatbaRofex

NOTA 26: INFORMACIÓN POR SEGMENTOS (continuación)

	Registro de Contratos y Clearing - ALYC	Tecnología	Eliminaciones	Total
Transporte	7.114.380.921	621.322.262	(502.540.137)	7.233.163.046
Otros ingresos y egresos netos	185.882.312	12.164.200	(3.603.333)	194.443.179
Resultados por inversiones en asociadas y sociedades controladas	3.150.446.247	-	(3.159.444.013)	(8.997.766)
Resultado del período antes de impuesto a las ganancias	10.450.709.480	633.486.462	(3.665.587.483)	7.418.608.459
Impuesto a las ganancias	(2.925.603.347)	(660.292.570)	-	(3.585.895.917)
Participación en las utilidades de los trabajadores	-	(59.679.876)	-	(59.679.876)
Resultado del período	7.525.106.133	(26.806.108)	(3.665.587.483)	3.832.712.542
Otros resultados integrales	1.341.511.575	1.255.712.262	(1.271.294.849)	1.325.928.988
Resultado integral total	8.866.617.708	1.228.906.154	(4.936.882.332)	5.158.641.530

	Registro de Contratos y Clearing - ALYC	Tecnología	Eliminaciones	Total
Activo no corriente	123.460.398.644	3.934.331.888	(56.214.209.249)	71.180.521.283
Activo corriente	141.997.042.077	11.446.115.146	(3.925.834.832)	149.517.322.391
Total de activo	265.457.440.721	15.380.447.034	(60.140.044.081)	220.697.843.674
Pasivo no corriente	10.370.330.848	261.092.454	(3.814.898.713)	6.816.524.589
Pasivo corriente	91.891.663.443	1.686.436.851	(3.994.428.256)	89.583.672.038
Total de pasivo	102.261.994.291	1.947.529.305	(7.809.326.969)	96.400.196.627
Total de patrimonio	163.195.446.430	13.432.917.729	(52.330.717.112)	124.297.647.047

NOTA 27: PATRIMONIO NETO MÍNIMO, FONDOS DE GARANTÍA Y CUENTAS DE ORDEN

27.1. Patrimonio neto mínimo

La Ley de mercado de capitales, su decreto reglamentario y las normas de la CNV (NT 2013), requieren que los mercados que desempeñen las funciones asignadas a las cámaras compensadoras deben contar con un patrimonio mínimo no inferior a UNIDADES DE VALOR ADQUISITIVO actualizables por CER - Ley N°25.827 (en adelante UVA) 10.917.500, el que debe surgir de sus estados financieros. Considerando el valor UVA al último día hábil del mes de marzo de 2024 de 782,96, el patrimonio mínimo exigible para los mercados que desempeñen las funciones asignadas a las cámaras compensadoras, asciende a 8.547.965.800.

Al 31 de marzo de 2024 Matba Rofex Sociedad Anónima cumple con el requisito patrimonial indicado en el párrafo anterior ya que el patrimonio según sus estados financieros excede el patrimonio mínimo requerido.

La citada normativa exige, además, que los mercados deben constituir fondos de garantía destinados a hacer frente a los compromisos no cumplidos por sus agentes participantes y originados en operaciones garantizadas.


Los mercados que desempeñen funciones de cámara compensadora deberán constituir, con recursos propios, fondos de garantía organizados bajo la figura fiduciaria o cualquier otra modalidad que resulte aprobada por la Comisión, que deberán estar conformados exclusivamente por los activos elegibles destinados a hacer frente a los compromisos no cumplidos por los agentes miembros originados en

Firmado a los efectos de su identificación con
nuestro informe de fecha 6 de mayo de 2024

MONASTERIO & ASOCIADOS S.R.L.

CROWE

Matrícula 7/196



MARCELO H. NAVONE (Socio)
Contador Público Mat. 11.180
C.P.C.E. Santa Fe - Ley 8738

Firmado a los efectos de su identificación con
nuestro informe de fecha 6 de mayo de 2024



ANDRÉS E. PONTE
Presidente



JOSÉ MARÍA IBARBIA
Por Comisión Fiscalizadora

MATBA ROFEX SOCIEDAD ANÓNIMA
NOTAS A LOS ESTADOS FINANCIEROS CONSOLIDADOS CONDENSADOS
AL 31 DE MARZO DE 2024 PRESENTADOS EN FORMA COMPARATIVA

MatbaRofex

(cifras expresadas en pesos argentinos – en moneda homogénea)

NOTA 27: PATRIMONIO NETO MÍNIMO, FONDOS DE GARANTÍA Y CUENTAS DE ORDEN
(continuación)

27.1. Patrimonio neto mínimo (continuación)

operaciones garantizadas. Estos fondos deberán permitir hacer frente al incumplimiento de, como mínimo, los dos participantes que se encuentren más expuestos en condiciones de mercado extremas pero verosímiles.

A tal fin la RG 817 de CNV establece que los mercados que actúen como cámaras compensadoras deben revisar periódicamente los modelos y parámetros adoptados para calcular sus requisitos en materia de márgenes, las contribuciones a los fondos de garantía y otros mecanismos de control del riesgo. Deben someter los modelos a pruebas de resistencia rigurosas y frecuentes para evaluar su resistencia en condiciones de mercado extremas pero verosímiles y efectuarán pruebas retrospectivas para evaluar la fiabilidad de la metodología adoptada.

Al 31 de marzo de 2024, el monto acumulado en el Fondo de Garantía III es el siguiente:

	31/03/2024
Fondo de garantía III (1)	3.223.623.826
Total	3.223.623.826

(1) La diferencia con el saldo expuesto en el Estado de cambios en el patrimonio corresponde a la reexpresión del fondo en moneda de cierre, ver nota 2.2.

Los activos que respaldan el Fondo de Garantía III ascienden a 3.556.129.905. A continuación, se detallan los activos elegibles:

Activo	Valor nominal	Precio	Monto en pesos
AL30	102.210	549,5000	56.164.395
GD30	1.558.051	569,8000	887.777.460
GD35	1.138.200	466,3000	530.742.660
GD38	764.050	520,2000	397.458.810
GD41	879.252	452,5000	397.861.530
Dólar Ref. CA3500	1.500.000	857,4167	1.286.125.050
Total			3.556.129.905

27.2. Fondos de garantía I y II

Adicionalmente, los Mercados que cumplan funciones de Cámaras Compensadoras y las Cámaras Compensadoras, deberán constituir los siguientes fondos de garantía:

a) Fondo de garantía I: conformado por garantías para la cobertura de márgenes de la operatoria integrados por los Agentes de Liquidación y Compensación (en adelante ALYC). Al 31 de marzo de 2024, el Fondo de Garantía I se encuentra integrado de la siguiente manera (valores aforados):

Firmado a los efectos de su identificación con nuestro informe de fecha 6 de mayo de 2024

MONASTERIO & ASOCIADOS S.R.L.

CROWE

Matrícula 7/196

MARCELO H. NAVONE (Socio)

Contador Público Mat. 11.180
C.P.C.E. Santa Fe - Ley 8738

Firmado a los efectos de su identificación con nuestro informe de fecha 6 de mayo de 2024

ANDRÉS E. PONTE

Presidente

JOSÉ MARÍA IBARBIA

Por Comisión Fiscalizadora

MATBA ROFEX SOCIEDAD ANÓNIMA
NOTAS A LOS ESTADOS FINANCIEROS CONSOLIDADOS CONDENSADOS
AL 31 DE MARZO DE 2024 PRESENTADOS EN FORMA COMPARATIVA

MatbaRofex

(cifras expresadas en pesos argentinos – en moneda homogénea)

NOTA 27: PATRIMONIO NETO MÍNIMO, FONDOS DE GARANTÍA Y CUENTAS DE ORDEN
(continuación)

27.2. Fondos de garantía I y II (continuación)

Activos	31/03/2024
Avales	10.070.862.710
CEDEAR	3.862.217.696
Dólares	200.506.041.284
FCI	165.770.463.982
Obligaciones Negociables	70.876.162.707
Pesos	1.182.205.696
Plazo Fijo	446.010.812
Títulos Extranjeros	33.445.920.264
Títulos Privados	31.954.625.267
Títulos Públicos	498.614.346.165
Total Fondo de Garantía I	1.016.728.856.583

b) Fondo de garantía II: conformado por los aportes en función del riesgo de su operatoria y es efectuado por los ALYC. Dicho fondo deberá permitir como mínimo, hacer frente, en condiciones de mercado extremas pero verosímiles, al incumplimiento de: i) el Agente con respecto al cual se esté más expuesto o ii) la suma del segundo y el tercer agente que se encuentre más expuesto; de ambos el mayor.

Las normas internas del Mercado disponen la constitución del Fondo de Garantía Inicial Miembro Compensador (FGIMC) con los aportes que realiza cada ALyC luego de calcular mensualmente el mayor de los siguientes valores: a) monto fijo que se publica por circular; b) la sumatoria de 3,5% sobre el promedio trimestral de márgenes propios y de terceros correspondientes a los escenarios monedas, agro y financiero; 2% sobre el promedio trimestral de márgenes correspondientes a los escenarios monedas, agro y financiero de las cuentas especiales de liquidación (CEL); y 0,15% sobre el promedio trimestral de márgenes por operatoria precio a fijar (PAF) para los emisores.

Los aportes que realizan los ALYC a los fondos de garantía se integran al Fideicomiso de Garantía para incumplimiento de miembros compensadores para las operaciones de futuros y opciones concertadas en Matba Rofex Sociedad Anónima y registradas en Argentina Clearing y Registro S.A. El fiduciario es Matba Rofex Sociedad Anónima y son beneficiarios los ALYC por las operaciones garantizadas por la Cámara Compensadora.

Al 31 de marzo de 2024, el Fondo de Garantía II se encuentra integrado de la siguiente manera (valores aforados):


Activos	31/03/2024
Pesos	157.584.063,16
Acciones	3.112.791.006
Dólares	5.317.026.152
FCI	2.095.284.143
Obligaciones Negociables	525.252.073
CEDEARs	5.065.240
Títulos públicos	10.325.584.645
Títulos extranjeros	3.208.234.558
Total Fondo de Garantía II	24.746.821.880

Firmado a los efectos de su identificación con nuestro informe de fecha 6 de mayo de 2024

MONASTERIO & ASOCIADOS S.R.L.

CROWE

Matrícula 7/196



MARCELO H. NAVONE (Socio)
 Contador Público Mat. 11.180
 C.P.C.E. Santa Fe - Ley 8738

Firmado a los efectos de su identificación con nuestro informe de fecha 6 de mayo de 2024



ANDRÉS E. PONTE
 Presidente



JOSÉ MARÍA IBARBIA
 Por Comisión Fiscalizadora

MATBA ROFEX SOCIEDAD ANÓNIMA
NOTAS A LOS ESTADOS FINANCIEROS CONSOLIDADOS CONDENSADOS
AL 31 DE MARZO DE 2024 PRESENTADOS EN FORMA COMPARATIVA
(cifras expresadas en pesos argentinos – en moneda homogénea)

MatbaRofex

NOTA 27: PATRIMONIO NETO MÍNIMO, FONDOS DE GARANTÍA Y CUENTAS DE ORDEN
(continuación)

27.2. Fondos de garantía I y II (continuación)

El total de los fondos I y II se expone en cuentas de orden en los presentes estados financieros, de acuerdo al valor de mercado al cierre (sin aforo), y el saldo al cierre del período es el siguiente:

	31/03/2024	30/06/2023
Depósitos fideicomitidos:		
Matba Rofex Sociedad Anónima (fiduciario)	1.229.627.982.182	1.863.342.971.854
Total	1.229.627.982.182	1.863.342.971.854
Fiduciantes:		
Garantías fideicomitidas por Agentes de Compensación y Liquidación	1.229.627.982.182	1.863.342.971.854
Total	1.229.627.982.182	1.863.342.971.854

27.3. Pruebas de tensión

Los requisitos en materia de márgenes y contribuciones a los fondos de garantías han sido calculados en base a modelos y parámetros sometidos a pruebas trimestrales de tensión donde se evalúan su resistencia en condiciones de mercado extremas pero verosímiles, de acuerdo a lo requerido por el art. 19 del Capítulo III del Título VI de las normas de la Comisión Nacional de Valores.

NOTA 28: GUARDA DE DOCUMENTACIÓN

En cumplimiento de la Resolución General N°629 de la CNV, la Sociedad encomienda la guarda de la documentación que reviste antigüedad en la Sociedad Bank S.A., dirección Diógenes Taborda 73, Código postal (C1437EFA), Ciudad Autónoma de Buenos Aires.

Adicionalmente, la Sociedad informa que posee documentación respaldatoria de las operaciones contables, impositivas y de gestión en el depósito de Custodia de Archivos S.R.L. CUIT 30-69370991-8, con domicilio legal y del depósito en la calle Gorriti 375 de la ciudad de Rosario, provincia de Santa Fe.

NOTA 29: INSTRUMENTOS FINANCIEROS

Instrumentos financieros por categoría

El siguiente cuadro muestra, para los activos y pasivos financieros registrados al 31 de marzo de 2024 y 30 de junio de 2023, la información requerida por la NIIF 7, de acuerdo con las categorías establecidas en la NIIF 9.


	Costo amortizado	Valor razonable con cambios en el estado de resultados integral	Total al 31/03/2024
<u>Activos según Estado de situación financiera</u>			
Efectivo y equivalentes de efectivo	37.452.447.711	109.026.889.851	146.479.337.562
Activos financieros a costo amortizado	285.535.456	-	285.535.456
Créditos por servicios	1.049.452.780	-	1.049.452.780
Otros créditos	1.848.069.046	-	1.848.069.046
Total al 31/03/2024	40.635.504.993	109.026.889.851	149.662.394.844

Firmado a los efectos de su identificación con nuestro informe de fecha 6 de mayo de 2024

MONASTERIO & ASOCIADOS S.R.L.

CROWE

Matrícula 7/196



MARCELO H. NAVONE (Socio)
Contador Público Mat. 11.180
C.P.C.E. Santa Fe - Ley 8738



ANDRÉS E. PONTE
Presidente



JOSÉ MARÍA IBARBIA
Por Comisión Fiscalizadora

Firmado a los efectos de su identificación con nuestro informe de fecha 6 de mayo de 2024

MATBA ROFEX SOCIEDAD ANÓNIMA
NOTAS A LOS ESTADOS FINANCIEROS CONSOLIDADOS CONDENSADOS
AL 31 DE MARZO DE 2024 PRESENTADOS EN FORMA COMPARATIVA
(cifras expresadas en pesos argentinos – en moneda homogénea)

MatbaRofex

NOTA 29: INSTRUMENTOS FINANCIEROS

Instrumentos financieros por categoría (continuación)

	Costo amortizado	Valor razonable con cambios en el estado de resultados integral	Total al 31/03/2024
<u>Pasivos según Estado de situación financiera</u>			
Cuentas por pagar	909.568.970	81.982.810.655	82.892.379.625
Préstamos	3.721.973.589	-	3.721.973.589
Otros pasivos	1.702.892.245	-	1.702.892.245
Otros pasivos financieros	108.705.962	-	108.705.962
Total al 31/03/2024	6.443.140.766	81.982.810.655	88.425.951.421

	Costo amortizado	Valor razonable con cambios en el estado de resultados integral	Total al 30/06/2023
<u>Activos según Estado de situación financiera</u>			
Efectivo y equivalentes de efectivo	15.703.661.622	125.602.747.519	141.306.409.141
Activos financieros a costo amortizado	149.375.932	-	149.375.932
Créditos por servicios	2.145.102.735	-	2.145.102.735
Otros créditos	1.629.233.429	23.285.944	1.652.519.373
Total al 30/06/2023	19.627.373.718	125.626.033.463	145.253.407.181

<u>Pasivos según Estado de situación financiera</u>			
Cuentas por pagar	924.324.278	76.297.376.503	77.221.700.781
Préstamos	4.300.764.810	-	4.300.764.810
Otros pasivos	1.454.171.873	366.488.233	1.820.660.106
Total al 30/06/2023	6.679.260.961	76.663.864.736	83.343.125.697

Jerarquías del valor razonable

El cuadro a continuación expone los instrumentos financieros a valor razonable al 31 de marzo de 2024 y 30 de junio de 2023, clasificados por jerarquía, según el método de medición utilizado. Los diferentes niveles han sido definidos de la siguiente manera:


- Nivel 1: precios de cotización (no ajustados) en mercados activos, para activos y pasivos idénticos;
- Nivel 2: datos distintos al precio de cotización incluido en nivel 1, que sean observables para el activo o el pasivo, tanto directamente como indirectamente;
- Nivel 3: dato para el activo o el pasivo que no están basados en datos observables de mercado (esto es, datos no observables), lo cual requiere que la Sociedad elabore sus propias hipótesis y premisas.

Firmado a los efectos de su identificación con nuestro informe de fecha 6 de mayo de 2024

MONASTERIO & ASOCIADOS S.R.L.

CROWE

Matrícula 7/196



MARCELO H. NAVONE (Socio)
Contador Público Mat. 11.180
C.P.C.E. Santa Fe - Ley 8738

Firmado a los efectos de su identificación con nuestro informe de fecha 6 de mayo de 2024



ANDRÉS E. PONTE
Presidente



JOSÉ MARÍA IBARBIA
Por Comisión Fiscalizadora

MATBA ROFEX SOCIEDAD ANÓNIMA
NOTAS A LOS ESTADOS FINANCIEROS CONSOLIDADOS CONDENSADOS
AL 31 DE MARZO DE 2024 PRESENTADOS EN FORMA COMPARATIVA
(cifras expresadas en pesos argentinos – en moneda homogénea)

MatbaRofex

NOTA 29: INSTRUMENTOS FINANCIEROS (continuación)

Jerarquías del valor razonable (continuación)

	Nivel 1	Nivel 2	Nivel 3	Total al 31/03/2024
Activos según Estado de situación financiera				
Efectivo y equivalentes de efectivo	109.026.889.851	-	-	109.026.889.851
Pasivos según Estado de situación financiera				
Cuentas por pagar	81.982.810.655	-	-	81.982.810.655
Total al 31/03/2024	191.009.700.506	-	-	191.009.700.506

	Nivel 1	Nivel 2	Nivel 3	Total al 30/06/2023
Activos según Estado de situación financiera				
Efectivo y equivalentes de efectivo	125.602.747.519	-	-	125.602.747.519
Otros créditos	23.285.944	-	-	23.285.944
Pasivos según Estado de situación financiera				
Cuentas por pagar	76.297.376.503	-	-	76.297.376.503
Otros pasivos	366.488.233	-	-	366.488.233
Total al 30/06/2023	202.289.898.199	-	-	202.289.898.199

El valor razonable de los instrumentos financieros negociados en mercados activos se basa en precios de cotización a la fecha de cierre. Un mercado se considera activo cuando los precios de cotización están fáciles y regularmente disponibles a través de una bolsa, de intermediarios financieros, de una institución sectorial, de un servicio de precios o de un organismo regulador, y esos precios reflejan transacciones de mercado actuales que se producen regularmente, entre partes que actúan en condiciones de independencia mutua. El precio de cotización de mercado usado para los activos financieros mantenidos por la Sociedad es el precio corriente comprador. Estos instrumentos se incluyen en el nivel 1. Los instrumentos incluidos en el nivel 1 comprenden principalmente efectivo y equivalentes.

El valor razonable de los instrumentos financieros que no se negocian en un mercado activo se determina utilizando técnicas de valuación. Estas técnicas de valuación maximizan el uso de datos observables del mercado que estén disponibles y se basan en la menor medida posible de estimaciones específicas realizadas por la Sociedad. Si todos los datos significativos requeridos para calcular el valor razonable de un instrumento son observables, el instrumento se incluye en el nivel 2.

Si uno o más de los datos significativos para el cálculo del valor razonable del instrumento financiero no se basan en datos observables del mercado, el instrumento se incluye en el nivel 3.


Al 31 de marzo de 2024 y 30 de junio de 2023, la Sociedad no posee instrumentos financieros incluidos en los niveles 2 y 3.

Firmado a los efectos de su identificación con nuestro informe de fecha 6 de mayo de 2024

MONASTERIO & ASOCIADOS S.R.L.

CROWE

Matrícula 7/196



MARCELO H. NAVONE (Socio)
Contador Público Mat. 11.180
C.P.C.E. Santa Fe - Ley 8738

Firmado a los efectos de su identificación con nuestro informe de fecha 6 de mayo de 2024



ANDRÉS E. PONTE
Presidente



JOSÉ MARÍA IBARBIA
Por Comisión Fiscalizadora

MATBA ROFEX SOCIEDAD ANÓNIMA
NOTAS A LOS ESTADOS FINANCIEROS CONSOLIDADOS CONDENSADOS
AL 31 DE MARZO DE 2024 PRESENTADOS EN FORMA COMPARATIVA
(cifras expresadas en pesos argentinos – en moneda homogénea)

MatbaRofex

NOTA 29: INSTRUMENTOS FINANCIEROS (continuación)

Valor razonable de activos valuados a costo amortizado

La NIIF 7 requiere exponer información sobre el valor razonable de los instrumentos financieros valuados a costo amortizado, aunque los mismos se encuentren así valuados en el estado de situación financiera, siempre y cuando sea factible estimar dicho valor razonable:

- a) Activos financieros a costo amortizado: la Sociedad considera que el valor de libros de las inversiones a corto plazo y de alta liquidez, que puedan convertirse en efectivo rápidamente y están sujetas a un riesgo insignificante de cambio en su valor, se aproximan a su valor razonable. El valor razonable de los instrumentos que no cuentan con precios de cotización en mercados activos se ha determinado descontando los flujos de fondos futuros estimados a las tasas de mercado corrientes ofrecidas, para cada período, de corresponder, para instrumentos financieros de similares características;
- b) Créditos por servicios: se considera que el valor de libros se aproxima a su valor razonable, ya que dichos créditos son sustancialmente de corto plazo;
- c) Otros créditos: se considera que el valor de libros se aproxima a su valor razonable, ya que dichos créditos son sustancialmente de corto plazo;
- d) Cuentas por pagar: se considera que el valor de libros se aproxima a su valor razonable, ya que dichos pasivos son sustancialmente de corto plazo;
- e) Préstamos:

	Costo amortizado	Valor razonable	
Deuda por compra de acciones Lumina	3.717.364.524	3.261.474.685	(*)
Otras partidas del rubro Préstamos	4.609.065	4.609.065	(**)
Total Préstamos	3.721.973.589	3.266.083.750	

(*) Este valor se ha determinado descontando los flujos de fondos futuros pactados a una T.N.A del 10% que representa una tasa estimada de mercado para instrumentos financieros asimilables al cierre del período.

(**) En términos generales se considera que el valor de libros se aproxima a su valor razonable, ya que dichos créditos son sustancialmente de corto plazo.

- f) Otros pasivos: se considera que el valor de libros se aproxima a su valor razonable, ya que dichos pasivos son sustancialmente de corto plazo;
- g) Otros pasivos financieros: se considera que el valor de libros se aproxima a su valor razonable, ya que dichos pasivos son sustancialmente de corto plazo.

NOTA 30: ADMINISTRACIÓN DEL RIESGO

Al cierre del período actual, no hay novedades que informar respecto de lo mencionado en nota a los estados financieros anuales al 30 de junio de 2023.

Firmado a los efectos de su identificación con nuestro informe de fecha 6 de mayo de 2024

MONASTERIO & ASOCIADOS S.R.L.

CROWE

Matrícula 7/196

MARCELO H. NAVONE (Socio)
Contador Público Mat. 11.180
C.P.C.E. Santa Fe - Ley 8738

Firmado a los efectos de su identificación con nuestro informe de fecha 6 de mayo de 2024

ANDRÉS E. PONTE
Presidente

JOSÉ MARÍA IBARBIA
Por Comisión Fiscalizadora

MATBA ROFEX SOCIEDAD ANÓNIMA
NOTAS A LOS ESTADOS FINANCIEROS CONSOLIDADOS CONDENSADOS
AL 31 DE MARZO DE 2024 PRESENTADOS EN FORMA COMPARATIVA

MatbaRofex

(cifras expresadas en pesos argentinos – en moneda homogénea)

NOTA 31: GANANCIAS ACUMULADAS Y DISTRIBUCIÓN DE DIVIDENDOS

Restricción a la distribución de dividendos

De acuerdo a lo establecido por el artículo 70 de la Ley N°19.550 y el Art. 5 del Capítulo III, Título IV del T.O. 2013 de CNV, la Sociedad deberá destinar un monto no inferior al cinco por ciento (5%) del resultado positivo surgido de la sumatoria algebraica del resultado del ejercicio, los ajustes de ejercicios anteriores, las transferencias de otros resultados a resultados no asignados, y las pérdidas acumuladas de ejercicios anteriores, a la reserva legal del ejercicio, hasta alcanzar el veinte por ciento (20%) del Capital Social más el saldo de la cuenta Ajuste de Capital.

Asimismo, y tal como se menciona en la nota 16, los montos sujetos a distribución se encuentran restringidos hasta el costo de adquisición de acciones propias.

Por otra parte, la Ley de Mercado de Capitales N°26.831, modificada por la Ley de Financiamiento Productivo N° 27.440 dispone, en su artículo N°45, que los mercados y/o las cámaras compensadoras deberán constituir, conforme lo reglamente la Comisión Nacional de Valores, fondos de garantía destinados a hacer frente a los compromisos no cumplidos por sus agentes participantes y originados en operaciones garantizadas. Dichos fondos deberán organizarse bajo la figura fiduciaria u otra figura que apruebe la Comisión Nacional de Valores y se conformarán acorde a las mejores prácticas internacionales en la materia. Las sumas acumuladas en estos fondos deberán ser invertidas en la forma y condiciones que establezca la Comisión Nacional de Valores, la cual determinará los criterios de seguridad, rentabilidad y liquidez adecuados.

Cuando el patrimonio de la Sociedad incluya saldos deudores originados en transacciones realizadas con los propietarios en las que éstos actúan en su carácter de propietarios y no como terceros, el Directorio deberá proponer a la asamblea de accionistas un tratamiento adecuado para su absorción con apropiada descripción en el orden del día, contemplando adecuadamente los intereses de los accionistas minoritarios.

Dentro del patrimonio de la Sociedad se expone una Reserva por conversión de sociedades relacionadas en el exterior, que incluye las diferencias de cambio generadas por el efecto de la conversión a pesos argentinos de la participación en UFEX, Lumina América S.A. de C.V, MTR Technology S.A., y Nexo Uruguay, sociedades del exterior. Cuando el saldo neto de estos resultados al cierre de un ejercicio sea negativo (cuentas deudoras), existirá una restricción a la distribución de resultados no asignados por el mismo importe.

Política de dividendos


La Sociedad cuenta con una política de dividendos cuyo objetivo es establecer los parámetros mínimos para llevar a cabo la distribución de los mismos, considerando que el monto propuesto se calculará sobre los resultados no asignados disponibles, habiéndose detraído previamente los conceptos indicados en los párrafos anteriores.

Firmado a los efectos de su identificación con nuestro informe de fecha 6 de mayo de 2024

MONASTERIO & ASOCIADOS S.R.L.

CROWE

Matrícula 7/196



MARCELO H. NAVONE (Socio)

Contador Público Mat. 11.180

C.P.C.E. Santa Fe - Ley 8738

Firmado a los efectos de su identificación con nuestro informe de fecha 6 de mayo de 2024



ANDRÉS E. PONTE

Presidente



JOSÉ MARÍA IBARBIA

Por Comisión Fiscalizadora

MATBA ROFEX SOCIEDAD ANÓNIMA
NOTAS A LOS ESTADOS FINANCIEROS CONSOLIDADOS CONDENSADOS
AL 31 DE MARZO DE 2024 PRESENTADOS EN FORMA COMPARATIVA
(cifras expresadas en pesos argentinos – en moneda homogénea)

MatbaRofex

NOTA 32: RESULTADO POR ACCIÓN

Los resultados y el número promedio ponderado de acciones ordinarias utilizadas en el cálculo del resultado por acción básico son los siguientes:

	Nueve meses		Tres meses	
	31/03/2024	31/03/2023	31/03/2024	31/03/2023
Resultado integral total del período	4.796.147.446	8.986.767.926	(10.628.652.046)	3.277.940.613
Número promedio ponderado de acciones ordinarias en circulación para propósitos del resultado por acción básico (todas las mediciones)	122.859.921	122.920.000	122.755.705	122.920.000
Resultado por acción	39,04	73,11	(86,58)	26,67

El resultado por acción diluido se calcula ajustando el número promedio ponderado de acciones ordinarias en circulación para reflejar la conversión de todas las acciones ordinarias potenciales dilusivas. Al 31 de marzo de 2024 y 2023, la Sociedad no posee acciones potenciales dilusivas, por lo tanto no existen diferencias con el resultado por acción básico.

NOTA 33: HECHOS POSTERIORES AL CIERRE

Con fecha 22 de abril de 2024, el Directorio de Matba Rofex Sociedad Anónima aprobó la adquisición de 4.250 acciones de Rosario Administradora Sociedad Fiduciaria S.A. (ROSFID), que representan el 42,5% de su capital social. Cabe señalar que ROSFID es el Fiduciario Financiero no bancario más importante del interior del país, que diseña y estructura productos financieros para aquellas empresas de la región que deseen incursionar en diferentes alternativas que ofrece el Mercado de Capitales. Asimismo, se destacan como los principales emisores en el segmento agro y son el mayor emisor de fideicomisos que califican como Pymes.


No existen otros acontecimientos, además de los mencionados en el párrafo precedente, ocurridos entre la fecha de cierre del período y la emisión de los presentes estados financieros consolidados condensados, que puedan afectar significativamente la situación patrimonial o los resultados del período que no hayan sido expuestos en las notas a los estados financieros consolidados condensados.

NOTA 34: APROBACIÓN DE LOS ESTADOS FINANCIEROS CONDENSADOS

Los presentes estados financieros han sido aprobados por el Directorio de la Sociedad y su emisión ha sido autorizada con fecha 6 de mayo de 2024.

Firmado a los efectos de su identificación con nuestro informe de fecha 6 de mayo de 2024
MONASTERIO & ASOCIADOS S.R.L.

CROWE
Matrícula 7/196



MARCELO H. NAVONE (Socio)
Contador Público Mat. 11.180
C.P.C.E. Santa Fe - Ley 8738

Firmado a los efectos de su identificación con nuestro informe de fecha 6 de mayo de 2024



ANDRÉS E. PONTE
Presidente



JOSÉ MARÍA IBARBIA
Por Comisión Fiscalizadora

MatbaRofex

MATBA ROFEX SOCIEDAD ANÓNIMA
ESTADOS FINANCIEROS SEPARADOS CONDENSADOS
AL 31 DE MARZO DE 2024
(PERÍODO DE NUEVE MESES)

MATBA ROFEX SOCIEDAD ANÓNIMA

Domicilio Legal: Paraguay 777 – Piso 15°
Rosario - Provincia de Santa Fe

MatbaRofex

EJERCICIO ECONÓMICO N°116 INICIADO EL 1° DE JULIO DE 2023 ESTADOS FINANCIEROS CONDENSADOS AL 31 DE MARZO DE 2024 PRESENTADOS EN FORMA COMPARATIVA (NOTA 2.3)

Actividad principal de la Sociedad: Organizar las operaciones con valores negociables que cuenta con oferta pública y/u otros instrumentos financieros o activos autorizados, así como registrar los contratos de disponible, entrega inmediata, a término, de futuros y opciones sobre productos y subproductos de origen animal, mineral o vegetal, activos digitales y/u otros activos, monedas, instrumentos o índices representativos u otros valores negociables con oferta pública autorizados por la Comisión Nacional de Valores.

Fecha de inscripción en la Inspección General de Personas Jurídicas/Registro Público de Comercio:

- Del estatuto: 28 de noviembre de 1907
- De la última modificación: 30 de septiembre de 2019
- Número de inscripción en la Inspección General de Personas Jurídicas: 287

Fecha de vencimiento del estatuto: 30 de marzo de 2104

Matrícula CNV: N° 13 - Mercado


CUIT: 30-52569841-2

Composición del Capital Social (Nota 17) (cifras expresadas en pesos argentinos)

Clase de acciones	Suscripto, integrado e inscripto		
	Acciones en circulación	Acciones propias en cartera	Total del capital social
Escriturales de VN \$1 cada una	122.787.764	132.236	122.920.000

Firmado a los efectos de su identificación con nuestro informe de fecha 6 de mayo de 2024

MONASTERIO & ASOCIADOS S.R.L.
CROWE
Matrícula 7/196



MARCELO H. NAVONE (Socio)
Contador Público Mat. 11.180
C.P.C.E. Santa Fe - Ley 8738

Firmado a los efectos de su identificación con nuestro informe de fecha 6 de mayo de 2024



ANDRÉS E. PONTE
Presidente



JOSÉ MARÍA IBARBIA
Por Comisión Fiscalizadora

ESTADO DE RESULTADOS Y DE OTROS RESULTADOS INTEGRALES SEPARADO CONDENSADO POR LOS PERÍODOS DE NUEVE MESES FINALIZADOS EL 31 DE MARZO DE 2024 Y 2023

(cifras expresadas en pesos - en moneda homogénea)

	Notas	Nueve meses		Tres meses	
		31/03/2024	31/03/2023	31/03/2024	31/03/2023
Ingresos por servicios	3	14.142.831.510	17.000.791.766	3.460.892.795	4.754.788.818
Ingresos financieros operativos		5.790.212.117	3.826.009.167	1.069.797.571	1.368.916.112
Gastos operativos	4	(11.449.548.008)	(11.469.288.658)	(3.428.282.407)	(3.855.173.063)
RESULTADO OPERATIVO DEL PERÍODO		8.483.495.619	9.357.512.275	1.102.407.959	2.268.531.867
Resultados financieros y por tenencia					
Generados por activos					
Colocaciones en el país		(4.226.809.389)	(4.909.417.719)	(3.240.508.482)	(66.787.739)
Colocaciones en el exterior		654.445.351	(69.272.141)	(1.918.313.946)	(22.059.470)
Diferencia de cambio		(802.433.860)	(11.995.213)	(921.705.832)	(81.244.683)
Intereses		142.319.508	(20.248.925)	5.013.525	(15.476.136)
Generados por pasivos					
Diferencia de cambio		(624.788.533)	116.179.343	4.263.923.992	332.421.031
Intereses		(421.048.742)	(388.185.820)	(140.906.259)	(125.707.158)
Resultado por exposición a los cambios en el poder adquisitivo de la moneda (RECPAM)		(1.151.136.477)	(919.464.047)	(597.561.888)	(379.922.467)
Participación en el resultado del período sobre inversiones contabilizadas utilizando el método de la participación	5	3.032.001.689	6.162.424.404	(6.393.695.688)	1.933.094.243
Otros ingresos y egresos netos		185.882.312	23.146.213	3.789.643	13.224.662
RESULTADO DEL PERÍODO ANTES DE IMPUESTO A LAS GANANCIAS		5.271.927.478	9.340.678.370	(7.837.556.976)	3.856.074.150
Impuesto a las ganancias	6	(1.800.460.277)	(643.059.760)	(287.405.463)	(702.070.215)
RESULTADO DEL PERÍODO		3.471.467.201	8.697.618.610	(8.124.962.439)	3.154.003.935

OTROS RESULTADOS INTEGRALES

Otros resultados integrales que se clasificarán en la ganancia o la pérdida		(28.301.228)	-	-	-
Ajuste por conversión de sociedades relacionadas del exterior		1.352.981.473	289.149.316	(2.503.689.607)	123.936.678

TOTAL DE OTROS RESULTADOS INTEGRALES		1.324.680.245	289.149.316	(2.503.689.607)	123.936.678
---	--	----------------------	--------------------	------------------------	--------------------

RESULTADO INTEGRAL TOTAL DEL PERÍODO		4.796.147.446	8.986.767.926	(10.628.652.046)	3.277.940.613
---	--	----------------------	----------------------	-------------------------	----------------------

Resultado por acción ordinaria


Básico	31	39,04	73,11	(86,58)	26,67
Diluido	31	39,04	73,11	(86,58)	26,67

Las notas que se acompañan son parte integrante de estos estados financieros separados condensados.

Firmado a los efectos de su identificación con nuestro informe de fecha 6 de mayo de 2024

MONASTERIO & ASOCIADOS S.R.L.

CROWE
Matrícula 7/196



MARCELO H. NAVONE (Socio)
Contador Público Mat. 11.180
C.P.C.E. Santa Fe - Ley 8738

Firmado a los efectos de su identificación con nuestro informe de fecha 6 de mayo de 2024



ANDRÉS E. PONTE
Presidente



JOSÉ MARÍA IBARBIA
Por Comisión Fiscalizadora

ESTADO DE SITUACIÓN FINANCIERA SEPARADO CONDENSADO

AL 31 DE MARZO DE 2024 Y 30 DE JUNIO DE 2023

(cifras expresadas en pesos - en moneda homogénea)

	Notas	31/03/2024	30/06/2023
ACTIVO			
ACTIVO NO CORRIENTE			
Activos intangibles	7	13.208.269.769	14.067.912.511
Propiedades, planta y equipo	8	968.479.970	981.586.934
Llave de negocio	9	35.240.172.103	35.240.172.103
Otros activos		235.410	737.660
Propiedades de inversión	10	1.396.661.614	1.423.695.587
Activos por derecho de uso	11	5.189.021	51.890.205
Inversiones en otras entidades	12	3.674.107.359	3.674.361.247
Inversiones contabilizadas utilizando el método de la participación	5	63.242.772.349	65.666.612.130
Otros créditos	13	96.527.475	2.422.060
TOTAL DEL ACTIVO NO CORRIENTE		117.832.415.070	121.109.390.437
ACTIVO CORRIENTE			
Otros créditos	13	613.151.008	795.099.413
Créditos por servicios	14	1.845.617.539	3.169.341.070
Otros activos financieros a costo amortizado	15	285.535.456	149.371.266
Efectivo y equivalentes de efectivo	16	66.039.269.368	81.968.942.175
TOTAL DEL ACTIVO CORRIENTE		68.783.573.371	86.082.753.924
TOTAL DEL ACTIVO		186.615.988.441	207.192.144.361
PATRIMONIO			
Aportes de los propietarios		57.597.708.827	57.798.697.797
Resultados acumulados		62.177.945.388	64.382.944.438
Otros componentes		1.728.371.594	358.541.295
TOTAL DEL PATRIMONIO		121.504.025.809	122.540.183.530
PASIVO			
PASIVO NO CORRIENTE			
Otros pasivos	18	6.001.917	5.630.065
Pasivo por impuesto diferido	6	4.281.821.020	4.127.301.398
Préstamos	19	6.565.160.815	7.976.164.027
TOTAL DEL PASIVO NO CORRIENTE		10.852.983.752	12.109.095.490
PASIVO CORRIENTE			
Otros pasivos	18	1.349.177.924	1.509.631.445
Préstamos	19	2.238.735.326	2.275.387.012
Otros pasivos financieros		2.696.455	-
Cargas fiscales	20	1.501.937.543	827.195.233
Remuneraciones y cargas sociales	21	439.955.299	844.275.244
Cuentas por pagar	22	48.726.476.333	67.086.376.407
TOTAL DEL PASIVO CORRIENTE		54.258.978.880	72.542.865.341
TOTAL DEL PASIVO		65.111.962.632	84.651.960.831
TOTAL DEL PATRIMONIO Y PASIVO		186.615.988.441	207.192.144.361


Las notas que se acompañan son parte integrante de estos estados financieros separados condensados.

Firmado a los efectos de su identificación con nuestro informe de fecha 6 de mayo de 2024

MONASTERIO & ASOCIADOS S.R.L.

CROWE

Matrícula 7/196



MARCELO H. NAVONE (Socio)

Contador Público Mat. 11.180
C.P.C.E. Santa Fe - Ley 8738

Firmado a los efectos de su identificación con nuestro informe de fecha 6 de mayo de 2024



ANDRÉS E. PONTE

Presidente



JOSÉ MARÍA IBARBIA

Por Comisión Fiscalizadora

MATBA ROFEX SOCIEDAD ANÓNIMA

**ESTADO DE CAMBIOS EN EL PATRIMONIO SEPARADO CONDENSADO
POR EL PERIODO DE NUEVE MESES FINALIZADO EL 31 DE MARZO DE 2024**
(cifras expresadas en pesos - en moneda homogénea)


Concepto	Aportes de los propietarios					Resultados acumulados					Otros componentes						
	Capital social (Nota 17)	Ajuste de capital	Acciones propias en cartera (Nota 17)	Ajuste de acciones propias en cartera	Costo de adquisición de acciones propias en cartera (Nota 17)	Fondo de Garantía Ley N° 26.831	Reserva legal	Reserva facultativa	Reserva especial Res. Gral. 609 CNV	Resultados no asignados	Total	Transacciones entre propietarios	Reserva por conversión de sociedades relacionadas del exterior	Otros resultados integrales	Otros resultados diferidos	Total	Totales
Saldo al 30 de junio de 2023	122.920.000	9.686.281.952	-	-	-	19.749.779.823	1.962.240.390	28.523.443.332	1.602.864	14.145.877.429	64.382.944.438	(137.546.118)	391.258.351	-	104.829.062	358.541.295	122.540.183.530
Resolución de la Asamblea General Ordinaria y Extraordinaria de accionistas de fecha 10 de octubre de 2023	-	-	-	-	-	-	-	-	-	-	-	-	-	-	-	-	-
- Adecuación fondo de garantía	-	-	-	-	-	(10.588.561.359)	-	10.588.561.359	-	(940.054.434)	-	-	-	-	-	-	-
- Reserva facultativa para distribución de dividendos a próximos ejercicios	-	-	-	-	-	940.054.434	-	-	-	(13.165.969.293)	-	-	-	-	-	-	-
- Distribución de dividendos (*)	-	-	-	-	-	-	-	(5.538.920.133)	-	-	(6.538.920.133)	-	-	-	-	-	(5.538.920.133)
- Absorción de resultados diferidos	-	-	-	-	-	-	-	(137.546.118)	-	-	(137.546.118)	-	-	-	-	-	(137.546.118)
Adquisición de acciones propias (Nota 17)	(132.236)	(10.425.320)	132.236	10.425.320	(200.988.970)	-	-	-	-	-	(200.988.970)	-	-	-	-	-	(200.988.970)
Adquisiciones de acciones de sociedad controlada Argentina Clearing V Registro S.A. (Nota 25.a)	-	-	-	-	-	-	-	-	-	-	-	(74.250.178)	-	-	-	-	(74.250.178)
Amortización intangibles Matiz S.A.	-	-	-	-	-	-	-	-	-	-	-	-	-	-	(18.145.886)	-	(18.145.886)
Resultado del periodo	-	-	-	-	-	-	-	-	-	3.471.467.201	3.471.467.201	-	-	-	-	-	3.471.467.201
Otros resultados integrales del periodo	-	-	-	-	-	-	-	-	-	-	-	-	1.352.981.473	(28.301.228)	-	-	1.324.680.245
Saldo al 31 de marzo de 2024	122.787.764	9.877.856.632	132.236	10.425.320	(200.988.970)	47.897.708.827	1.962.240.390	46.601.508.333	1.602.864	3.511.320.903	62.177.945.388	(74.250.178)	1.744.239.824	(28.301.228)	86.683.176	1.728.371.594	121.504.025.809

(*) Corresponde a la desafectación parcial de la reserva facultativa y la distribución de dividendos por la suma de 2.581.000.000 en moneda de fecha de la Asamblea.

Las notas que se acompañan son parte integrante de estos estados financieros separados condensados.

Firmado a los efectos de su identificación con nuestro informe de fecha 6 de mayo de 2024
MONASTERIO & ASOCIADOS S.R.L.

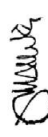
Matrícula 71156


MARCELO H. NAYONE (Socio)
Comisionado Público Mat. 11.156
C.P.C.E. - Santa Fe - Ley 6738



ANDRÉS E. PONTE
Presidente

Firmado a los efectos de su identificación con nuestro informe de fecha 6 de mayo de 2024



JOSÉ MARÍA IBARBIA
Por Comisión Fiscalizadora

MATBA ROFEX SOCIEDAD ANÓNIMA

ESTADO DE CAMBIOS EN EL PATRIMONIO SEPARADO CONDENSADO POR EL PERIODO DE NUEVE MESES FINALIZADO EL 31 DE MARZO DE 2023

(cifras expresadas en pesos - en moneda homogénea)

Concepto	Aportes de los propietarios				Resultados acumulados				Resultados diferidos				Totales		
	Capital social (Nota 17)	Ajuste de capital	Prima de fusión	Total	Fondo de Garantía Ley N° 26.831	Reserva legal	Reserva facultativa	Reserva especial Res. Gral. 609 CNV	Resultados no asignados	Total	Transacciones entre propietarios	Reserva por conversión de sociedades relacionadas del exterior		Otros resultados diferidos	Total
Saldos al 30 de junio de 2022	122.920.000	9.688.281.952	47.987.495.845	57.798.697.797	38.304.701.684	1.962.240.389	8.096.774.801	1.602.865	8.400.274.795	56.767.594.534	(1.283.070.418)	(39.853.710)	129.023.581	(1.193.900.547)	113.372.391.784
Resolución de la Asamblea General Ordinaria y Extraordinaria de accionistas de fecha 27 de octubre de 2022.	-	-	-	-	-	-	-	-	-	-	-	-	-	-	-
- Adecuación fondo de garantía	-	-	-	-	(23.959.113.650)	-	22.676.043.232	-	(5.404.191.784)	(1.283.070.418)	1.283.070.418	-	-	1.283.070.418	-
- Fondo de garantía	-	-	-	-	5.404.191.784	-	-	-	-	-	-	-	-	-	-
- Reserva facultativa para distribución de dividendos a próximos ejercicios	-	-	-	-	-	-	2.956.229.333	-	(2.956.229.333)	-	-	-	-	-	-
- Distribución de dividendos (*)	-	-	-	-	-	-	(5.207.603.434)	-	-	(5.207.603.434)	-	-	-	-	(5.207.603.434)
Adquisiciones de acciones de sociedad controlada Matriz S.A. (Nota 25.b)	-	-	-	-	-	-	-	-	-	-	(137.546.118)	-	-	(137.546.118)	(137.546.118)
Amortización intangibles Matriz S.A.	-	-	-	-	-	-	-	-	-	-	-	-	(18.145.892)	(18.145.892)	(18.145.892)
Resultado del período	-	-	-	-	-	-	-	-	8.697.618.610	8.697.618.610	-	-	-	8.697.618.610	8.697.618.610
Otros resultados integrales del período	-	-	-	-	-	-	-	-	-	-	-	289.149.316	-	289.149.316	289.149.316
Saldos al 31 de marzo de 2023	122.920.000	9.688.281.952	47.987.495.845	57.798.697.797	19.749.779.818	1.962.240.389	28.523.443.932	1.602.865	8.737.472.288	58.974.539.292	(137.546.118)	249.295.606	110.877.689	222.627.177	116.995.864.266

(*) Corresponde a la desafectación parcial de la reserva facultativa y la distribución de dividendos por la suma de 1.000.000.000 en moneda de fecha de la Asamblea.

Las notas que se acompañan son parte integrante de estos estados financieros separados condensados.

Firmado a los efectos de su identificación con nuestro informe de fecha 6 de mayo de 2024
MONASTERIO & ASOCIADOS S.R.L.

CROWE
Matrícula 7/196

MARCELO H. NAVONE (Socio)
Contador Público Mat. 11.180
C.P.C.E. Santa Fe - Ley 8738

Firmado a los efectos de su identificación con nuestro informe de fecha 6 de mayo de 2024

JOSÉ MARÍA IBARBIA
Por Comisión Fiscalizadora

ANDRÉS E. PONTE
Presidente

**ESTADO DE FLUJOS DE EFECTIVO SEPARADO CONDENSADO
POR LOS PERÍODOS DE NUEVE MESES FINALIZADOS EL 31 DE MARZO DE 2024 Y 2023**
(cifras expresadas en pesos - en moneda homogénea)

	31/03/2024	31/03/2023
Causas de las variaciones del efectivo y equivalentes de efectivo		
Actividades de operación		
Resultado del período	3.471.467.201	8.697.618.610
Impuesto a las ganancias	1.800.460.277	643.059.760
Ajustes para arribar al flujo de efectivo proveniente de las actividades de operación		
Depreciaciones de propiedades, planta y equipo	240.404.197	214.113.038
Amortizaciones de activos intangibles	860.332.682	876.185.887
Depreciación de activos por derecho de uso	46.701.184	46.701.186
Depreciaciones de propiedades de inversión	27.033.973	27.033.974
Participación en el resultado del período sobre inversiones contabilizadas utilizando el método de la participación	(3.032.001.689)	(6.162.424.404)
Resultados financieros y por tenencia (incluyendo RECPAM)	6.429.452.142	6.202.404.522
Cambios en activos y pasivos operativos		
Variación créditos por servicios	(1.248.783.651)	(1.449.693.229)
Variación otros créditos	(332.180.101)	(6.242.942.251)
Variación cuentas por pagar	(17.445.967.281)	(54.632.595.350)
Variación remuneraciones y cargas sociales	107.060.925	386.072.884
Variación cargas fiscales	405.005.773	5.756.943.506
Variación otros pasivos	(465.137.771)	34.987.570
Variación otros pasivos financieros	4.666.379	-
Impuestos a las ganancias pagado	(1.004.297.180)	(1.729.428.737)
Flujo neto de efectivo utilizado en las actividades de operación	(10.135.782.940)	(47.331.963.034)
Actividades de inversión		
Variación neta de otros activos financieros a costo amortizado	(1.210.479.694)	(70.369.708)
Pagos por compra de Lumina América S.A.U.	-	(5.738.844.802)
Pagos por compra de propiedades, planta y equipo	(227.297.233)	(126.936.946)
Pagos por compra de activos intangibles	(689.940)	(21.700.182)
Cobro liquidación Matriz S.A.	14.110.253	-
Cobro de dividendos en efectivo	6.048.619.833	-
Integración de aportes irrevocables	(337.483.082)	(309.517.745)
Flujo neto de efectivo generado por/(utilizado en) las actividades de inversión	4.286.780.137	(6.267.369.383)
Actividades de financiación		
Contraprestación transferida por transacciones de patrimonio - Matriz S.A.	-	(153.622.513)
Variación neta de préstamos	(947.436.884)	5.636.066.316
Mutuo con partes relacionadas	-	1.968.241.620
Pagos de dividendos en efectivo	(5.263.839.306)	(5.101.198.756)
Pagos por inversión en sociedades controladas	(326.564.204)	-
Pago de recompra de acciones	(200.988.970)	-
Flujo neto de efectivo (utilizado en)/generado por las actividades de financiación	(6.738.829.364)	2.349.486.667
Resultados financieros y por tenencia (incluyendo RECPAM) del efectivo y sus equivalentes	(3.341.840.640)	(4.989.518.547)
Disminución neta del efectivo y equivalentes de efectivo	(15.929.672.807)	(56.239.364.297)
Efectivo y equivalentes de efectivo al inicio del período	81.968.942.175	138.282.004.376
Efectivo y equivalente del efectivo al cierre del período	66.039.269.368	82.042.640.079


Las notas que se acompañan son parte integrante de estos estados financieros separados condensados.

Firmado a los efectos de su identificación con nuestro informe de fecha 6 de mayo de 2024

MONASTERIO & ASOCIADOS S.R.L.

CROWE

Matriculada 7/196



MARCELO H. NAVONE (Socio)

Contador Público Mat. 11.180
C.P.C.E. Santa Fe - Ley 8738

Firmado a los efectos de su identificación con nuestro informe de fecha 6 de mayo de 2024



ANDRÉS E. PONTE

Presidente



JOSÉ MARÍA IBARBIA

Por Comisión Fiscalizadora

MATBA ROFEX SOCIEDAD ANÓNIMA
NOTAS A LOS ESTADOS FINANCIEROS SEPARADOS CONDENSADOS
AL 31 DE MARZO DE 2024 PRESENTADOS EN FORMA COMPARATIVA
(cifras expresadas en pesos argentinos – en moneda homogénea)

MatbaRofex

NOTA 1: INFORMACIÓN GENERAL

La información relativa a los antecedentes de Matba Rofex Sociedad Anónima (en adelante mencionada indistintamente como la “Sociedad”, “Matba Rofex Sociedad Anónima” o “Matba Rofex”) en cuanto a su fecha de constitución, datos registrales, plazo de duración, domicilio, objeto y otros aspectos societarios se encuentran explicitados en la carátula que precede al estado de situación financiera condensado.

1.1. Marco legal del mercado de capitales

El 27 de enero de 2013, entró en vigencia La Ley de Mercado de Capitales N° 26.831. Dicha ley introdujo una reforma integral al régimen vigente en todo el territorio nacional en materia de oferta pública. La Comisión Nacional de Valores (CNV) sancionó el nuevo texto de normas de CNV (NT 2013) con fecha 5 de septiembre de 2013 mediante la Resolución General N°622/2013. A partir de dicha Ley, la CNV es el ente encargado de autorizar y llevar el registro de todos los mercados y cámaras compensadoras del país, quienes quedan sometidos en cuanto a su actuación como tales a las disposiciones previstas en el Título VI, “Mercados y Cámara Compensadoras”, del N.T. 2013 de las normas de CNV.

NOTA 2: BASES DE PRESENTACIÓN DE LOS ESTADOS FINANCIEROS CONDENSADOS

A continuación, se detallan las políticas contables más importantes aplicadas en la preparación de los presentes estados financieros condensados. Dichas políticas han sido aplicadas de manera uniforme en los períodos/ejercicios presentados, a menos que se indique lo contrario.

2.1. Manifestación de cumplimiento de las Normas Internacionales de Información Financiera (NIIF)

Los presentes estados financieros condensados de la Sociedad por el período de nueve meses finalizado el 31 de marzo de 2024 han sido preparados y presentados de conformidad con las Normas Internacionales de Información Financiera, adoptadas por la Federación Argentina de Consejos Profesionales de Ciencias Económicas (FACPCE) como normas contables profesionales, tal como fueron aprobadas por el Consejo de Normas Internacionales de Contabilidad (IASB, por su sigla en inglés) e incorporadas por la Comisión Nacional de Valores a su normativa.

Asimismo, cabe señalar que, la Sociedad ha optado por presentar sus estados financieros correspondientes a períodos intermedios en la forma condensada prevista en la NIC 34, “Información financiera intermedia”. Por lo tanto, los presentes estados financieros condensados pueden no incluir toda la información que requieren las NIIF para la presentación de estados financieros completos y deben ser leídos conjuntamente con los estados financieros de la Sociedad correspondientes al ejercicio económico finalizado el 30 de junio de 2023.

2.2. Información financiera en economías hiperinflacionarias

La NIC 29 “Información financiera en economías hiperinflacionarias” requiere que los estados financieros de una entidad, cuya moneda funcional sea la de una economía de alta inflación, sean expresados en términos de la unidad de medida corriente a la fecha de cierre del período/ejercicio sobre el que se informa, independientemente de si están basados en el método del costo histórico o en el método del costo corriente.


Para ello, en términos generales, se debe computar en las partidas no monetarias la inflación producida desde la fecha de adquisición o desde la fecha de revaluación según corresponda. Dichos requerimientos también comprenden a la información comparativa de los estados financieros.

Firmado a los efectos de su identificación con nuestro informe de fecha 6 de mayo de 2024

MONASTERIO & ASOCIADOS S.R.L.

CROWE

Matrícula 7/196



MARCELO H. NAVONE (Socio)
Contador Público Mat. 11.180
C.P.C.E. Santa Fe - Ley 8738

Firmado a los efectos de su identificación con nuestro informe de fecha 6 de mayo de 2024



ANDRÉS E. PONTE
Presidente



JOSÉ MARÍA IBARBIA
Por Comisión Fiscalizadora

MATBA ROFEX SOCIEDAD ANÓNIMA
NOTAS A LOS ESTADOS FINANCIEROS SEPARADOS CONDENSADOS
AL 31 DE MARZO DE 2024 PRESENTADOS EN FORMA COMPARATIVA

MatbaRofex

(cifras expresadas en pesos argentinos – en moneda homogénea)

NOTA 2: BASES DE PRESENTACIÓN DE LOS ESTADOS FINANCIEROS CONDENSADOS
(continuación)

2.2. Información financiera en economías hiperinflacionarias (continuación)

A los efectos de concluir sobre si una economía es categorizada como de alta inflación en los términos de la NIC 29, la norma detalla una serie de factores a considerar entre los que se incluye una tasa acumulada de inflación en tres años que se aproxime o exceda el 100%. Es por esta razón que, de acuerdo con la NIC 29 la economía de Argentina debe ser considerada como de alta inflación a partir del 1° de julio de 2018.

Por lo tanto, los presentes estados financieros condensados reconocen los efectos de las variaciones en el poder adquisitivo de la moneda en forma integral mediante la aplicación del método de reexpresión en moneda constante establecido por la NIC 29, conforme con lo establecido por la Resolución General N°777/2018 de la CNV.

2.3. Información comparativa

Los presentes estados financieros se presentan en forma comparativa con el ejercicio económico finalizado el 30 de junio de 2023 y con el período de nueve meses iniciado el 1 de julio de 2022 y finalizado el 31 de marzo de 2023. Dichas cifras han sido reexpresadas en moneda de cierre del presente período de acuerdo con lo indicado en la presente nota, a fin de permitir su comparabilidad y sin que la reexpresión modifique las decisiones tomadas con base en la información contable correspondiente al ejercicio anterior.

Asimismo, y de corresponder, se han realizado reclasificaciones sobre las cifras de los estados financieros del período/ejercicio anterior, a los efectos de su presentación comparativa con las del presente período. Todo ello, sin que modifique las decisiones tomadas en base a la información financiera correspondiente a dicho período.

2.4. Moneda funcional y moneda de presentación

La moneda funcional de la Sociedad es el peso argentino (ARS), siendo asimismo la moneda de presentación de los presentes estados financieros separados condensados.

Las sociedades controladas en forma directa Rofex Uruguay Bolsa de Valores y Futuros S.A. (UFEX) y Nexo Uruguay Corredor de Bolsa S.A. (Nexo UY) tienen como moneda funcional el dólar estadounidense. Las sociedades controladas en forma indirecta Lumina América S.A. de C.V. (participación a través de la sociedad controlada Lumina América S.A.U) y MTR Technology S.A. (participación a través de la sociedad controlada Primary Argentina S.A.) tienen como moneda funcional el peso mexicano y el dólar estadounidense, respectivamente. La conversión de la moneda funcional de estas sociedades a la moneda de presentación se realizó aplicando los criterios establecidos en la NIC 21.

2.5. Nuevas normas e interpretaciones adoptadas por la Sociedad a partir del presente período


Las nuevas normas e interpretaciones emitidas por el IASB y por el Comité de Interpretaciones de Normas Internacionales de Información Financiera (IFRIC, por su sigla en inglés) no han tenido un efecto significativo en los presentes estados financieros. Asimismo, el Directorio de la Sociedad estima que las nuevas normas e interpretaciones cuya aplicación no es exigida a la fecha de cierre del presente período, no tendrán un impacto significativo en los estados financieros de la Sociedad.

Firmado a los efectos de su identificación con nuestro informe de fecha 6 de mayo de 2024

MONASTERIO & ASOCIADOS S.R.L.

CROWE

Matrícula 7/196



MARCELO H. NAVONE (Socio)


Contador Público Mat. 11.180
C.P.C.E. Santa Fe - Ley 8738

Firmado a los efectos de su identificación con nuestro informe de fecha 6 de mayo de 2024



ANDRÉS E. PONTE

Presidente



JOSÉ MARÍA IBARBIA

Por Comisión Fiscalizadora

MATBA ROFEX SOCIEDAD ANÓNIMA
NOTAS A LOS ESTADOS FINANCIEROS SEPARADOS CONDENSADOS
AL 31 DE MARZO DE 2024 PRESENTADOS EN FORMA COMPARATIVA

MatbaRofex

(cifras expresadas en pesos argentinos – en moneda homogénea)

NOTA 3: INGRESOS POR SERVICIOS

El detalle de los ingresos por servicios, tanto en valores nominales como en porcentajes respecto del total de ingresos, es el siguiente:

	Nueve meses				Tres meses			
	31/03/2024		31/03/2023		31/03/2024		31/03/2023	
	ARS	%	ARS	%	ARS	%	ARS	%
Ingresos por mercados financieros	8.655.679.415	61	9.538.764.331	56	2.073.913.722	60	2.687.280.118	57
Ingresos por mercados agropecuarios	5.423.486.566	38	7.356.100.756	43	1.364.864.754	39	2.046.886.121	43
Otros ingresos de mercado	63.665.529	1	105.926.679	1	22.114.319	1	20.622.579	0
Total Ingresos por servicios	14.142.831.510		17.000.791.766		3.460.892.795		4.754.788.818	

NOTA 4: GASTOS OPERATIVOS - INFORMACIÓN REQUERIDA POR EL ART. 64 INC. B) DE LA LEY 19.550


Concepto	Nueve meses		Tres meses	
	31/03/2024	31/03/2023	31/03/2024	31/03/2023
Remuneraciones al personal	2.901.306.878	2.791.161.379	837.609.113	930.714.670
Cargas sociales	728.782.857	682.338.535	236.370.371	233.370.466
Honorarios a Directores y miembros de la Comisión Fiscalizadora	351.713.015	475.333.551	41.021.141	89.577.062
Honorarios y retribuciones por servicios	356.780.163	348.843.567	109.816.913	124.247.863
Servicio de provisión de liquidez ("Market Makers")	1.284.982.848	1.589.279.268	370.483.757	511.223.553
Impuestos y tasas	736.281.651	690.633.566	205.486.716	185.509.520
Mantenimiento de sistemas informáticos	449.914.638	934.373.959	156.467.047	681.809.824
Sistemas y redes de comunicaciones	333.788.406	302.464.256	122.995.531	93.436.633
Operación y mantenimiento del sistema electrónico	2.511.765.975	1.864.443.859	757.197.034	401.149.364
Amortizaciones de activos intangibles	860.332.682	876.185.887	286.265.179	288.035.754
Depreciaciones de propiedades, planta y equipo	240.404.197	214.113.038	81.944.822	72.185.171
Alquileres y servicios oficinas	55.946.379	61.860.227	18.561.897	20.153.936
Depreciaciones de activos por derecho de uso	46.701.184	46.701.186	15.567.061	15.567.063
Mantenimiento y limpieza de propiedades, planta y equipo	14.949.399	15.748.505	4.669.271	5.952.754
Refrigerios	132.024.830	124.187.284	43.325.457	39.162.569
Movilidad	98.406.155	81.377.841	34.123.042	30.065.675
Publicidad y difusión	52.189.076	42.506.758	4.340.189	3.137.155
Capacitación, estudio e investigación	21.310.264	24.878.197	5.272.981	6.651.108
Impresos, útiles, insumos y publicaciones	13.533.678	22.246.193	2.129.042	9.319.526
Comisiones y gastos bancarios	5.863.503	4.584.485	1.491.016	622.044
Transporte	11.196.977.778	11.193.261.541	3.335.137.580	3.741.891.710

Firmado a los efectos de su identificación con nuestro informe de fecha 6 de mayo de 2024

MONASTERIO & ASOCIADOS S.R.L.

CROWE

Matrícula 7/196



MARCELO H. NAVONE (Socio)
 Contador Público Mat. 11.180
 C.P.C.E. Santa Fe - Ley 8738



ANDRÉS E. PONTE
 Presidente



JOSÉ MARÍA IBARBIA
 Por Comisión Fiscalizadora

MATBA ROFEX SOCIEDAD ANÓNIMA
NOTAS A LOS ESTADOS FINANCIEROS SEPARADOS CONDENSADOS
AL 31 DE MARZO DE 2024 PRESENTADOS EN FORMA COMPARATIVA
(cifras expresadas en pesos argentinos – en moneda homogénea)

MatbaRofex

NOTA 4: GASTOS OPERATIVOS - INFORMACIÓN REQUERIDA POR EL ART. 64 INC. B) DE LA LEY 19.550 (continuación)

Concepto	Nueve meses		Tres meses	
	31/03/2024	31/03/2023	31/03/2024	31/03/2023
Transporte	11.196.977.778	11.193.261.541	3.335.137.580	3.741.891.710
Seguros de retiro	11.672.932	30.052.199	2.718.195	6.041.309
Seguros	3.174.038	5.457.046	1.436.554	1.615.795
Donaciones	103.132.407	136.524.376	20.162.295	59.423.562
Diversos	134.590.853	103.993.496	68.827.783	46.200.687
Total Gastos operativos	11.449.548.008	11.469.288.658	3.428.282.407	3.855.173.063

NOTA 5: INVERSIONES CONTABILIZADAS UTILIZANDO EL MÉTODO DE LA PARTICIPACIÓN


Denominación	31/03/2024				30/06/2023		
	Participación en el capital y votos	Valor patrimonial proporcional	Mayor valor de activos	Valor llave	Valor de libros	Participación en el capital y votos	Valor de libros
Argentina Clearing y Registro S.A.	92,59%	34.920.725.402	-	-	34.920.725.402	91,86%	38.432.792.403
Primary Argentina S.A.	90,00%	6.930.945.227	2.341.493.850	3.508.209.217	12.780.648.294	90,00%	10.459.988.355
Primary Ventures S.A.	95,00%	828.895.151	-	-	828.895.151	95,00%	836.659.375
Lumina Américas S.A. de C.V.	2,00%	86.193.137	-	-	86.193.137	2,00%	87.718.682
Lumina Américas S.A.U.	100,00%	4.768.676.786	3.483.985.896	2.586.906.440	10.839.569.122	100,00%	11.465.774.701
PagoK S.A.U.	100,00%	4.476.428	-	-	4.476.428	100,00%	9.640.822
Rofex Uruguay Bolsa de Valores y Futuros S.A.	61,25%	135.762.669	-	-	135.762.669	61,25%	-
Nexo Agente de Liquidación y Compensación S.A.	95,00%	3.372.724.878	-	-	3.372.724.878	95,00%	3.177.568.718
Matriz S.A.	-	-	-	-	-	92,50%	1.196.469.074
Nexo Uruguay Corredor de Bolsa S.A.	100,00%	273.777.268	-	-	273.777.268	100,00%	-
Total Inversiones contabilizadas utilizando el método de la participación					63.242.772.349		65.666.612.130

Firmado a los efectos de su identificación con nuestro informe de fecha 6 de mayo de 2024

MONASTERIO & ASOCIADOS S.R.L.

CROWE

Matrícula 7/196



MARCELO H. NAVONE (Socio)
Contador Público Mat. 11.180
C.P.C.E. Santa Fe - Ley 8738

Firmado a los efectos de su identificación con nuestro informe de fecha 6 de mayo de 2024



ANDRÉS E. PONTE
Presidente



JOSÉ MARÍA IBARBIA
Por Comisión Fiscalizadora

MATBA ROFEX SOCIEDAD ANÓNIMA
NOTAS A LOS ESTADOS FINANCIEROS SEPARADOS CONDENSADOS
AL 31 DE MARZO DE 2024 PRESENTADOS EN FORMA COMPARATIVA

MatbaRofex

(cifras expresadas en pesos argentinos – en moneda homogénea)

NOTA 5: INVERSIONES CONTABILIZADAS UTILIZANDO EL MÉTODO DE LA PARTICIPACIÓN
(continuación)

Los resultados reconocidos por la participación en sociedades que se contabilizan por el método de la participación fueron los siguientes:

	Notas	31/03/2024	31/03/2023
Argentina Clearing y Registro S.A.		3.692.634.501	5.968.880.261
Primary Argentina S.A.		1.185.777.257	50.501.728
Primary Ventures S.A.		(7.764.223)	(14.156.023)
Lumina Américas S.A. de C.V.		(26.179.869)	16.758.609
Lumina Américas S.A.U.		(1.834.267.418)	107.026.017
PagoK S.A.U.		(8.160.114)	(5.366.521)
Rofex Uruguay Bolsa de Valores y Futuros S.A.		(32.194.822)	(26.248.291)
Nexo Agente de Liquidación y Compensación S.A.		195.156.172	220.314.731
Matriz S.A.	25.b)	(39.574.184)	(155.286.107)
Nexo Uruguay Corredor de Bolsa S.A.		(93.425.611)	-
Total Participación en el resultado del periodo sobre inversiones contabilizadas utilizando el método de la participación - Ganancia		3.032.001.689	6.162.424.404

NOTA 6: IMPUESTO A LAS GANANCIAS

El cargo por Impuesto a las ganancias comprende:

	31/03/2024	31/03/2023
<u>Impuesto corriente:</u>		
Impuesto del período a los fines fiscales	(1.658.628.799)	(984.554.532)
Diferencia de provisión para impuesto del ejercicio anterior	12.688.144	(164.096)
<u>Impuesto diferido:</u>		
Quebranto específico	(455.493.722)	180.222.581
Nacimiento y reversión de diferencias temporarias	300.974.100	161.436.287
Impuesto a las ganancias del período según Estado de resultados y de otros resultados integrales – Cargo	(1.800.460.277)	(643.059.760)

Al 31 de marzo de 2024 y 30 de junio de 2023, la Sociedad ha expuesto dentro del rubro "Pasivo por impuesto diferido" las diferencias temporarias imponibles netas a la tasa efectiva correspondiente de acuerdo con el siguiente detalle:


	31/03/2024	30/06/2023
Por valuación de propiedades, planta y equipo, activos intangibles y activos por derecho de uso	3.722.775.070	3.961.427.273
Por valuación de fondos comunes de inversión y otros activos financieros corrientes	143.746.230	125.218.030
Por valuación de inversiones no corrientes	388.663.886	388.313.919
Por ajuste por inflación impositivo	27.117.232	108.317.296
Por quebrantos específicos	(481.398)	(455.975.120)
Tota Pasivo por impuesto diferido	4.281.821.020	4.127.301.398

Firmado a los efectos de su identificación con nuestro informe de fecha 6 de mayo de 2024

MONASTERIO & ASOCIADOS S.R.L.

CROWE

Matrícula 7/196



MARCELO H. NAVONE (Socio)
 Contador Público Mat. 11.180
 C.P.C.E. Santa Fe - Ley 8738



ANDRÉS E. PONTE
 Presidente



JOSÉ MARÍA IBARBIA
 Por Comisión Fiscalizadora

MATBA ROFEX SOCIEDAD ANÓNIMA
NOTAS A LOS ESTADOS FINANCIEROS SEPARADOS CONDENSADOS
AL 31 DE MARZO DE 2024 PRESENTADOS EN FORMA COMPARATIVA

MatbaRofex

(cifras expresadas en pesos argentinos – en moneda homogénea)

NOTA 6: IMPUESTO A LAS GANANCIAS (continuación)

A continuación, se presenta la conciliación entre el impuesto a las ganancias cargado a resultados con el impuesto que resultaría de aplicar al resultado contable antes de impuesto la tasa impositiva vigente al 31 de marzo de 2024 y 2023:

	31/03/2024	31/03/2023
Resultado del período antes del impuesto a las ganancias	5.271.927.478	9.340.678.370
Tasa del impuesto	34,88%	34,57%
Resultado del período a la tasa del impuesto	(1.838.635.140)	(3.229.327.796)
<u>Efecto fiscal de las diferencias permanentes:</u>		
Fondo de garantía – Ley N° 26.831	-	134.096.939
Resultados financieros no gravados o exentos	1.338.544.015	406.017.531
Resultados por inversiones en Sociedades Art. 33 – Ley N° 19.550	1.057.439.595	2.124.080.643
Efecto de los cambios en la alícuota impositiva (esquema progresivo) sobre los impuestos diferidos	(14.408.139)	294.419.479
Gastos no deducibles	(43.248.020)	(65.046.238)
Otras diferencias permanentes – incluyendo efecto de la inflación	(235.615.451)	140.548.446
Ajuste por inflación impositivo	(2.077.225.282)	(447.684.668)
Ajuste del saldo inicial del impuesto a las ganancias a pagar	12.688.145	(164.096)
Impuesto a las ganancias del período según Estado de resultados y de otros resultados integrales – Cargo	(1.800.460.277)	(643.059.760)

NOTA 7: ACTIVOS INTANGIBLES


	Programas de computación	Clientela	Marca	Licencia	Total
Período finalizado el 31 de marzo de 2024					
Valor residual al inicio del ejercicio	138.665.042	11.594.366.474	390.506.298	1.944.374.697	14.067.912.511
Altas	689.940	-	-	-	689.940
Amortización	(75.751.492)	(784.581.190)	-	-	(860.332.682)
Valor de libros al cierre del ejercicio	63.603.490	10.809.785.284	390.506.298	1.944.374.697	13.208.269.769
Al 31 de marzo de 2024					
Costos	1.042.826.658	15.691.623.799	394.038.518	1.944.374.697	19.072.863.672
Amortización acumulada	(979.223.168)	(4.881.838.515)	(3.532.220)	-	(5.864.593.903)
Valor neto contable total	63.603.490	10.809.785.284	390.506.298	1.944.374.697	13.208.269.769
Ejercicio finalizado el 30 de junio de 2023					
Valor residual al inicio del ejercicio	235.078.256	12.640.474.724	390.506.298	1.944.374.697	15.210.433.975
Altas	21.700.182	-	-	-	21.700.182
Amortización	(118.113.396)	(1.046.108.250)	-	-	(1.164.221.646)
Valor de libros al cierre del ejercicio	138.665.042	11.594.366.474	390.506.298	1.944.374.697	14.067.912.511
Al 30 de junio de 2023					
Costos	1.042.136.718	15.691.623.798	394.038.519	1.944.374.697	19.072.173.732
Amortización acumulada	(903.471.676)	(4.097.257.324)	(3.532.221)	-	(5.004.261.221)
Valor neto contable total	138.665.042	11.594.366.474	390.506.298	1.944.374.697	14.067.912.511

Firmado a los efectos de su identificación con nuestro informe de fecha 6 de mayo de 2024

MONASTERIO & ASOCIADOS S.R.L.

CROWE

Matrícula 7/196



MARCELO H. NAVONE (Socio)
 Contador Público Mat. 11.180
 C.P.C.E. Santa Fe - Ley 8738



ANDRÉS E. PONTE
 Presidente



JOSÉ MARÍA IBARBIA
 Por Comisión Fiscalizadora

MATBA ROFEX SOCIEDAD ANÓNIMA
NOTAS A LOS ESTADOS FINANCIEROS SEPARADOS CONDENSADOS
AL 31 DE MARZO DE 2024 PRESENTADOS EN FORMA COMPARATIVA

MatbaRofex

(cifras expresadas en pesos argentinos – en moneda homogénea)

NOTA 8: PROPIEDADES, PLANTA Y EQUIPO

	Muebles y útiles	Equipos de computación	Rodados	Mejoras sobre inmuebles de terceros	Total
Período finalizado el 31 de marzo de 2024					
Valor residual al inicio del ejercicio	6.803.941	765.322.915	188.964.757	20.495.321	981.586.934
Altas	-	222.059.611	-	5.237.622	227.297.233
Depreciación	(1.492.418)	(196.430.879)	(37.998.116)	(4.482.784)	(240.404.197)
Valor de libros al cierre del período	5.311.523	790.951.647	150.966.641	21.250.159	968.479.970
Al 31 de marzo de 2024					
Costos	763.182.085	1.963.632.334	276.164.850	110.872.254	3.113.851.523
Depreciación acumulada	(757.870.562)	(1.172.680.687)	(125.198.209)	(89.622.095)	(2.145.371.553)
Valor neto contable total	5.311.523	790.951.647	150.966.641	21.250.159	968.479.970

	Muebles y útiles	Equipos de computación	Rodados	Mejoras sobre inmuebles de terceros	Total
Ejercicio finalizado el 30 de junio de 2023					
Valor residual al inicio del ejercicio	39.509.795	754.973.016	181.570.946	11.737.927	987.791.684
Altas	1.294.210	215.183.994	55.776.100	13.874.649	286.128.953
Depreciación	(34.000.064)	(204.834.095)	(48.382.289)	(5.117.255)	(292.333.703)
Valor de libros al cierre del ejercicio	6.803.941	765.322.915	188.964.757	20.495.321	981.586.934
Al 30 de junio de 2023					
Costos	763.182.085	1.741.572.725	276.164.852	105.634.631	2.886.554.293
Depreciación acumulada	(756.378.144)	(976.249.810)	(87.200.095)	(85.139.310)	(1.904.967.359)
Valor neto contable total	6.803.941	765.322.915	188.964.757	20.495.321	981.586.934

NOTA 9: LLAVE DE NEGOCIO

La composición de la llave de negocio es la detallada a continuación:

	31/03/2024	30/06/2023
Llave de negocio fusión MATba	35.240.172.103	35.240.172.103
Total Llave de negocio	35.240.172.103	35.240.172.103


Con fecha 1 de agosto de 2019 se hizo efectiva la fusión operada entre Mercado a Término de Buenos Aires S.A. (MATba) y Rofex S.A. (Rofex). MATba (continuadora legal) fue considerada la sociedad adquirida contable y Rofex (absorbida legal) como la adquirente contable, lo que calificó a la operación como una “adquisición inversa” de acuerdo con la NIIF 3. De esta manera, los activos y pasivos de Rofex se reconocieron y midieron en los estados financieros a su valor de libros previo a la fusión, mientras que los activos y pasivos identificables de MATba se reconocieron a su valor razonable a la fecha efectiva de fusión.

Firmado a los efectos de su identificación con nuestro informe de fecha 6 de mayo de 2024

MONASTERIO & ASOCIADOS S.R.L.

CROWE

Matrícula 7/196



MARCELO H. NAVONE (Socio)
 Contador Público Mat. 11.180
 C.P.C.E. Santa Fe - Ley 8738

Firmado a los efectos de su identificación con nuestro informe de fecha 6 de mayo de 2024



ANDRÉS E. PONTE
 Presidente



JOSÉ MARÍA IBARBIA
 Por Comisión Fiscalizadora

MATBA ROFEX SOCIEDAD ANÓNIMA
NOTAS A LOS ESTADOS FINANCIEROS SEPARADOS CONDENSADOS
AL 31 DE MARZO DE 2024 PRESENTADOS EN FORMA COMPARATIVA

MatbaRofex

(cifras expresadas en pesos argentinos – en moneda homogénea)

NOTA 9: LLAVE DE NEGOCIO (continuación)

El valor llave resultante de la aplicación del método de adquisición se midió como el exceso del valor razonable de la contraprestación pagada sobre el valor razonable de los activos y pasivos netos identificables de MATba.

En este sentido y dando cumplimiento a la NIC 36, el Directorio ha definido la existencia de las siguientes Unidades Generadoras de Efectivo (UGEs) en sus negocios:

UGE	Sociedades
MERCADO	Matba Rofex Sociedad Anónima, Argentina Clearing y Registro S.A., Nexo ALYCI y UFEX
TECNOLOGÍA	Primary Argentina S.A. y MTR Technology S.A.
LUMINA	Lumina Americas S.A.U. y Lumina Americas S.A. de C.V.

En aquellas UGEs donde existen llaves de negocio y/o activos intangibles de vida útil indefinida se realizaron las pruebas de deterioro correspondientes para analizar sus valores recuperables. A tal efecto, se han utilizado proyecciones de flujos de fondos netos futuros que se estiman serán generados por las UGEs asociadas a estos activos, sobre un horizonte temporal apropiado para cada caso, los que fueron descontados al cierre del ejercicio empleando una tasa de interés representativa del mercado para las respectivas actividades al cierre del ejercicio.

Como resultado de las pruebas de deterioro realizadas al 30 de junio de 2023 para las UGES en que resulta aplicable, se ha concluido que los valores contables de los activos que integran dichas UGEs no superan sus respectivos valores recuperables. A fecha de los presentes estados financieros, no se detectaron indicios de que el valor del activo o de las UGEs pueda ser no recuperable.

NOTA 10: PROPIEDADES DE INVERSIÓN

	31/03/2024	30/06/2023
Saldos al inicio del ejercicio	1.423.695.587	1.435.656.358
Depreciaciones	(27.033.973)	(11.960.771)
Saldos al cierre del período / ejercicio	1.396.661.614	1.423.695.587

Los ingresos reconocidos derivados de rentas provenientes de las propiedades de inversión fueron los siguientes:

	31/03/2024	31/03/2023
Alquileres ganados	31.197.462	32.250.883
Total Alquileres ganados	31.197.462	32.250.883

NOTA 11: ACTIVOS POR DERECHO DE USO

La Sociedad arrienda las oficinas donde funciona su sede administrativa y comercial. El contrato de arrendamiento de la Sociedad posee un plazo de 3 años.

Los arrendamientos reconocidos como activos por derecho de uso según NIIF 16 y su evolución se exponen a continuación:

Firmado a los efectos de su identificación con
nuestro informe de fecha 6 de mayo de 2024

MONASTERIO & ASOCIADOS S.R.L.

CROWE

Matrícula 7/196

MARCELO H. NAVONE (Socio)
Contador Público Mat. 11.180
C.P.C.E. Santa Fe - Ley 8738

Firmado a los efectos de su identificación con
nuestro informe de fecha 6 de mayo de 2024

ANDRÉS E. PONTE
Presidente

JOSÉ MARÍA IBARBIA
Por Comisión Fiscalizadora

MATBA ROFEX SOCIEDAD ANÓNIMA
NOTAS A LOS ESTADOS FINANCIEROS SEPARADOS CONDENSADOS
AL 31 DE MARZO DE 2024 PRESENTADOS EN FORMA COMPARATIVA
(cifras expresadas en pesos argentinos – en moneda homogénea)

MatbaRofex

NOTA 11: ACTIVOS POR DERECHO DE USO (continuación)

	31/03/2024	30/06/2023
Saldos al inicio del ejercicio	51.890.205	114.158.452
Depreciaciones	(46.701.184)	(62.268.247)
Saldos al cierre del período / ejercicio	5.189.021	51.890.205

Los montos reconocidos en resultados son las siguientes:

	31/03/2024	31/03/2023
Depreciaciones	46.701.184	46.701.186
Intereses	370.254	2.556.507
Diferencia de cambio	991.697	(2.419.950)
Total imputado a resultados	48.063.135	46.837.743

NOTA 12: INVERSIONES EN OTRAS ENTIDADES

Denominación	31/03/2024	30/06/2023
Invoitrade S.A.	705.144.403	705.144.403
B. Trader S.A.	141.798.464	141.798.465
Mercado Abierto Electrónico S.A.	373.714.046	373.714.046
Aportes VCM MILLTECH LP	1.157.238.386	1.157.238.386
Terminal Quequen	1.296.093.060	1.296.093.062
Otras participaciones	119.000	372.885
Total Inversiones en otras entidades	3.674.107.359	3.674.361.247

NOTA 13: OTROS CRÉDITOS


	Notas	31/03/2024	30/06/2023
No corriente			
Préstamos al personal		96.527.475	2.422.060
Subtotal no corriente		96.527.475	2.422.060
Corriente			
Partes relacionadas en moneda local	24	1.103.088	119.073.562
Partes relacionadas en moneda extranjera	23 y 24	6.118.202	137.868.233
Gastos pagados por adelantado		255.926.981	135.140.485
Mutuos a cobrar en moneda extranjera	23	96.622.670	92.670.509
Saldos por operaciones de cobertura		-	8.467.616
Préstamos al personal		12.398.757	137.217.478
Préstamos al personal en moneda extranjera	23	188.631.674	-
Accionistas		900.785	65.895.600
Aportes Programas NOR		49.950.000	84.604.899
Diversos en moneda local		1.498.851	749.440
Diversos en moneda extranjera	23	-	13.411.591
Subtotal corriente		613.151.008	795.099.413
Total Otros créditos		709.678.483	797.521.473

Firmado a los efectos de su identificación con nuestro informe de fecha 6 de mayo de 2024

MONASTERIO & ASOCIADOS S.R.L.

CROWE

Matrícula 7/196



MARCELO H. NAVONE (Socio)
Contador Público Mat. 11.180
C.P.C.E. Santa Fe - Ley 8738

Firmado a los efectos de su identificación con nuestro informe de fecha 6 de mayo de 2024



ANDRÉS E. PONTE
Presidente



JOSÉ MARÍA IBARBIA
Por Comisión Fiscalizadora

MATBA ROFEX SOCIEDAD ANÓNIMA
NOTAS A LOS ESTADOS FINANCIEROS SEPARADOS CONDENSADOS
AL 31 DE MARZO DE 2024 PRESENTADOS EN FORMA COMPARATIVA
(cifras expresadas en pesos argentinos – en moneda homogénea)

MatbaRofex

NOTA 14: CRÉDITOS POR SERVICIOS

	Notas	31/03/2024	30/06/2023
Cuentas a cobrar por servicios en moneda local		531.259	-
Cuentas a cobrar por servicios en moneda extranjera	23	1.685.896	6.334.353
Partes relacionadas - Cobranzas a transferir	24	1.843.400.384	3.163.006.717
Total Créditos por servicios		1.845.617.539	3.169.341.070

NOTA 15: OTROS ACTIVOS FINANCIEROS A COSTO AMORTIZADO

	Notas	31/03/2024	30/06/2023
Obligaciones negociables		-	9.551.884
Fideicomisos financieros en moneda extranjera	23	251.240.953	139.819.382
Letras municipales		34.294.503	-
Total Otros activos financieros a costo amortizado		285.535.456	149.371.266

NOTA 16: EFECTIVO Y EQUIVALENTES DE EFECTIVO

	Notas	31/03/2024	30/06/2023
<u>Colocaciones financieras equivalentes a efectivo:</u>			
Fondos comunes de inversión en moneda local		4.583.328.551	4.966.624.179
Fondos comunes de inversión en moneda extranjera	23	4.048.546.653	1.505.599.093
Fondos de inversión en el exterior en moneda extranjera	23	623.972.150	-
Otros saldos disponibles en moneda local		290.148	604.230
Otros saldos disponibles en moneda extranjera	23	294.074.715	3.544.932.980
<u>Títulos valores equivalentes a efectivo:</u>			
Letras en moneda extranjera	23	47.802.480.750	66.138.313.108
Títulos públicos locales		2.819.782.831	1.988.496.281
Títulos públicos del exterior en moneda extranjera	23	4.388.356.014	-
Acciones con cotización		-	1.778.233.742
Certificados de depósitos argentinos (CEDEARS)		-	1.245.728.161
Cuentas bancarias en moneda extranjera	23	1.472.144.325	789.051.325
Cuentas bancarias en moneda local		3.009.270	6.882.794
Caja en moneda extranjera	23	3.186.961	4.269.470
Fondo fijo		97.000	206.812
Total Efectivo y equivalentes de efectivo		66.039.269.368	81.968.942.175

NOTA 17: CAPITAL SOCIAL

El capital de la Sociedad al 31 de marzo de 2024 y 30 de junio de 2023 asciende a 122.920.000 y está compuesto por 122.920.000 acciones escriturales de un voto y valor nominal 1 cada una, integradas totalmente.


Con fecha 24 de noviembre de 2023, el Directorio de Matba Rofex Sociedad Anónima resolvió aprobar un Plan de Adquisición de acciones propias por parte de la Sociedad (en adelante el "Plan de Recompra"), conforme lo establecido por el artículo 64 y ss. de la Ley N° 26.831 y el artículo 10 y ss. del Capítulo I del Título II de las Normas (N.T. 2013 y mod.). Los términos y condiciones son, entre otros, los siguientes:

Firmado a los efectos de su identificación con nuestro informe de fecha 6 de mayo de 2024

MONASTERIO & ASOCIADOS S.R.L.

CROWE

Matrícula 7/196



MARCELO H. NAVONE (Socio)
Contador Público Mat. 11.180
C.P.C.E. Santa Fe - Ley 8738

Firmado a los efectos de su identificación con nuestro informe de fecha 6 de mayo de 2024



ANDRÉS E. PONTE
Presidente



JOSÉ MARÍA IBARBIA
Por Comisión Fiscalizadora

MATBA ROFEX SOCIEDAD ANÓNIMA
NOTAS A LOS ESTADOS FINANCIEROS SEPARADOS CONDENSADOS
AL 31 DE MARZO DE 2024 PRESENTADOS EN FORMA COMPARATIVA

MatbaRofex

(cifras expresadas en pesos argentinos – en moneda homogénea)

NOTA 17: CAPITAL SOCIAL (continuación)

- 1) Monto máximo a invertir: 1.000.000.000 (Pesos mil millones).
- 2) Cantidad máxima de acciones objeto de la adquisición: Hasta el 10% del capital social.
- 3) Precio máximo a pagar por las acciones: Hasta 1.200 por cada acción. El precio máximo podrá ser modificado por el Directorio.
- 4) Plazo en el que las adquisiciones se llevarán a cabo: 60 días corridos, contados a partir del día hábil siguiente a la fecha de publicación (que fue el mismo 24 de noviembre) del Plan de Recompra para la adquisición en los medios de comunicación del mercado, sujeto a cualquier renovación o extensión del plazo, las que serán informadas al público inversor por ese mismo medio.

Posteriormente, con fecha 8 de enero de 2024, el Directorio de Matba Rofex Sociedad Anónima, a mérito de las facultades otorgadas en la reunión de ese órgano celebrada en la fecha previamente citada resolvió:

- 1) Modificar el precio de adquisición de las acciones propias estableciendo un valor máximo de 1.400 (pesos mil cuatrocientos) por acción.
- 2) Prorrogar hasta el 5 de febrero de 2024 inclusive, el plazo en el que las adquisiciones se llevarán a cabo.
- 3) Mantener los restantes términos y condiciones oportunamente comunicados mediante Hecho Relevante a CNV en fecha 24 de noviembre de 2023.

Con fecha 12 de marzo de 2024, el Directorio de Matba Rofex Sociedad Anónima, ha resuelto proceder a la aprobación de un nuevo plan de adquisición de acciones propias por parte de la Sociedad, conforme a lo establecido por el artículo 64 y ss. de la Ley N° 26.831 y el artículo 10 y ss. del Capítulo I del Título II de las Normas (N.T. 2013 y mod). Los términos y condiciones del nuevo plan son las siguientes:

- 1) Monto máximo a invertir: 1.000.000.000 (Pesos mil millones).
- 2) Cantidad máxima de acciones objeto de la adquisición: Hasta el 10% del capital social.
- 3) Precio máximo a pagar por las acciones: Hasta 1.400 por cada acción. El precio máximo podrá ser modificado por el Directorio.
- 4) Origen de los fondos: de conformidad a lo dispuesto en el art. 12 Sección II, Capítulo I, Título II de las Normas de CNV (NT 2013 y mod)], las adquisiciones se llevarán a cabo con ganancias realizadas y líquidas y/o con reservas libres o facultativas, contando para ello con liquidez suficiente sin que se afecte la solvencia.
- 5) Plazo en el que las adquisiciones se llevarán a cabo: A partir del día hábil siguiente a la fecha de publicación del “plan de recompra” en los medios de comunicación del mercado y hasta el 13 de junio de 2024 inclusive, sujeto a cualquier renovación o extensión del plazo, las que serán informadas al público inversor.

Al 31 de marzo de 2024, el estado del capital es el siguiente:

Cantidad de acciones en circulación	Cantidad de acciones propias en cartera (*)	Valor Nominal	Capital Social al 31/03/2024
122.787.764	132.236	1	122.920.000
Total			122.920.000

(*) A la fecha de cierre de los presentes estados financieros, la Sociedad ha adquirido 132.236 acciones ordinarias de valor nominal 1 y con derecho a 1 voto por un monto total de 200.988.970, monto por el cual se encuentra restringida la distribución de resultados no asignados.

Firmado a los efectos de su identificación con nuestro informe de fecha 6 de mayo de 2024

MONASTERIO & ASOCIADOS S.R.L.

CROWE

Matrícula 7/196

MARCELO H. NAVONE (Socio)

Contador Público Mat. 11.180

C.P.C.E. Santa Fe - Ley 8738

Firmado a los efectos de su identificación con nuestro informe de fecha 6 de mayo de 2024

ANDRÉS E. PONTE

Presidente

JOSÉ MARÍA IBARBIA

Por Comisión Fiscalizadora

MATBA ROFEX SOCIEDAD ANÓNIMA
NOTAS A LOS ESTADOS FINANCIEROS SEPARADOS CONDENSADOS
AL 31 DE MARZO DE 2024 PRESENTADOS EN FORMA COMPARATIVA
(cifras expresadas en pesos argentinos – en moneda homogénea)

MatbaRofex

NOTA 18: OTROS PASIVOS

	Notas	31/03/2024	30/06/2023
No corriente			
Depósito en garantía de directores en moneda extranjera	23	6.001.917	5.630.065
Subtotal no corriente		6.001.917	5.630.065
Corriente			
Dividendos a pagar en efectivo en moneda extranjera	23	992.825.934	717.745.107
Provisión honorarios directores y Comisión Fiscalizadora		351.713.015	574.686.611
Saldos por operaciones de cobertura		-	174.914.838
Pasivos por arrendamiento oficinas comerciales	23	4.638.975	42.284.889
Subtotal corriente		1.349.177.924	1.509.631.445
Total Otros pasivos		1.355.179.841	1.515.261.510

NOTA 19: PRÉSTAMOS

	Notas	31/03/2024	30/06/2023
No corriente			
Préstamo con partes relacionadas (*)	23 y 24	3.814.898.713	4.631.311.927
Deuda por compra de acciones Lumina América S.A.U. (**)	23	2.750.262.102	3.344.852.100
Subtotal no corriente		6.565.160.815	7.976.164.027
Corriente			
Préstamo con partes relacionadas (*)	23 y 24	1.271.632.904	1.323.599.411
Deuda por compra de acciones Lumina América S.A.U. (**)	23	967.102.422	951.787.601
Subtotal corriente		2.238.735.326	2.275.387.012
Total Préstamos		8.803.896.141	10.251.551.039

(*) Con fecha 12 de julio de 2022, la sociedad controlada Argentina Clearing y Registro S.A. otorgó un préstamo a la Sociedad por la suma de USD 7.000.000, con una tasa de interés del 6% anual, pagadero en cinco cuotas anuales mediante sistema francés, cuyo primer vencimiento operaría el 15 de julio de 2023. El 7 de julio de 2023 las partes acordaron prorrogar el vencimiento de la primera cuota de USD 1.661.775 hasta el 29 de septiembre de 2023. Mediante Asamblea General Ordinaria celebrada el 28 de septiembre de 2023, ACyRSA resolvió el pago de dividendos en efectivo y se realizó una compensación parcial por el monto correspondiente a la primera cuota del préstamo más intereses correspondientes a esa fecha. Al 31 de marzo de 2024 quedan 4 cuotas pendientes siendo el próximo vencimiento el 15/07/2024.

(**) Con fecha 20 de julio de 2022 la Sociedad adquirió las acciones de Lumina América S.A.U. En virtud de ello, se generó una deuda con los vendedores por la suma de USD 6.000.000 pagadera en 5 (cinco) cuotas anuales e iguales de USD 1.200.000.

El préstamo se reconoció inicialmente por su valor razonable. Posteriormente, se valuó al costo amortizado; la diferencia entre el valor inicial y el valor de reembolso se reconoce en la cuenta de resultados durante la vida de la deuda de acuerdo con el método de la tasa de interés efectiva.


Con fecha 20 de julio de 2023, la Sociedad abonó la primera cuota de USD 1.200.000.

Firmado a los efectos de su identificación con nuestro informe de fecha 6 de mayo de 2024

MONASTERIO & ASOCIADOS S.R.L.

CROWE

Matrícula 7/196



MARCELO H. NAVONE (Socio)
Contador Público Mat. 11.180
C.P.C.E. Santa Fe - Ley 8738

Firmado a los efectos de su identificación con nuestro informe de fecha 6 de mayo de 2024



ANDRÉS E. PONTE
Presidente



JOSÉ MARÍA IBARBIA
Por Comisión Fiscalizadora

MATBA ROFEX SOCIEDAD ANÓNIMA
NOTAS A LOS ESTADOS FINANCIEROS SEPARADOS CONDENSADOS
AL 31 DE MARZO DE 2024 PRESENTADOS EN FORMA COMPARATIVA
(cifras expresadas en pesos argentinos – en moneda homogénea)

MatbaRofex

NOTA 20: CARGAS FISCALES

	31/03/2024	30/06/2023
Impuesto sobre los ingresos brutos	20.527.962	13.397.890
Impuesto a las ganancias a pagar (neto de retenciones, percepciones y anticipos)	1.010.606.519	648.181.839
Impuesto al valor agregado a pagar	161.594.559	-
Derecho de registro e inspección a pagar	18.241.785	21.895.018
Retenciones a depositar	290.637.991	129.593.824
Diversos	328.727	14.126.662
Total Cargas fiscales	1.501.937.543	827.195.233

NOTA 21: REMUNERACIONES Y CARGAS SOCIALES

	31/03/2024	30/06/2023
Provisión para SAC y vacaciones	355.279.159	714.830.005
Embargos judiciales a pagar	292.233	-
Cargas sociales a pagar	84.383.907	125.766.138
Sueldos a pagar	-	3.679.101
Total Remuneraciones y cargas sociales	439.955.299	844.275.244

NOTA 22: CUENTAS POR PAGAR

	Notas	31/03/2024	30/06/2023
Partes relacionadas	24	256.394.332	237.968.466
Proveedores		667.601.251	710.094.833
Fondos de terceros de libre disponibilidad en moneda extranjera	23	47.802.480.750	66.138.313.108
Total Cuentas por pagar		48.726.476.333	67.086.376.407

NOTA 23: ACTIVOS Y PASIVOS EN MONEDA EXTRANJERA


Rubros	31/03/2024		30/06/2023	
	Clase y monto de la moneda extranjera	Tipo de cambio vigente	Monto en moneda local	Monto en moneda local
ACTIVO				
Activo corriente				
<u>Otros créditos</u>				
Partes relacionadas	USD 7.136	857,4167	6.118.202	137.868.233
Mtuos a cobrar	USD 112.690	857,4167	96.622.670	92.670.509
Préstamos al personal	USD 220.000	857,4167	188.631.674	-
Diversos	USD -	-	-	13.411.591
Subtotal otros créditos			291.372.546	243.950.333
<u>Créditos por servicios</u>				
Cuentas por cobrar servicios	USD 1.966	857,4167	1.685.896	6.334.353
Subtotal créditos por servicios			1.685.896	6.334.353

Firmado a los efectos de su identificación con nuestro informe de fecha 6 de mayo de 2024

MONASTERIO & ASOCIADOS S.R.L.

CROWE

Matrícula 7/196



MARCELO H. NAVONE (Socio)
Contador Público Mat. 11.180
C.P.C.E. Santa Fe - Ley 8738

Firmado a los efectos de su identificación con nuestro informe de fecha 6 de mayo de 2024



ANDRÉS E. PONTE
Presidente



JOSÉ MARÍA IBARBIA
Por Comisión Fiscalizadora

MATBA ROFEX SOCIEDAD ANÓNIMA
NOTAS A LOS ESTADOS FINANCIEROS SEPARADOS CONDENSADOS
AL 31 DE MARZO DE 2024 PRESENTADOS EN FORMA COMPARATIVA
(cifras expresadas en pesos argentinos – en moneda homogénea)

MatbaRofex

NOTA 23: ACTIVOS Y PASIVOS EN MONEDA EXTRANJERA (continuación)


Rubros	31/03/2024			30/06/2023	
	Clase y monto de la moneda extranjera		Tipo de cambio vigente	Monto en moneda local	Monto en moneda local
ACTIVO (continuación)					
Activo corriente (continuación)					
<u>Otros activos financieros a costo amortizado</u>					
Fideicomisos financieros	USD	293.021	857,4167	251.240.953	139.819.382
Subtotal de otros activos financieros a costo amortizado				251.240.953	139.819.382
<u>Efectivo y equivalentes de efectivo</u>					
<u>Colocaciones financieras equivalentes a efectivo</u>					
Fondos comunes de inversión	USD	4.721.796	857,4167	4.048.546.653	1.505.599.093
Fondos de inversión en el exterior	USD	727.735	857,4167	623.972.150	-
Otros saldos disponibles	USD	342.978	857,4167	294.074.715	3.544.932.980
<u>Títulos valores equivalentes a efectivo</u>					
Letras	USD	55.751.749	857,4167	47.802.480.750	66.138.313.108
Títulos públicos del exterior	USD	5.118.114	857,4167	4.388.356.014	-
Cuentas bancarias	USD	1.716.953	857,4167	1.472.144.325	789.051.325
Caja	USD	3.717	857,4167	3.186.961	4.269.470
Subtotal efectivo y equivalentes de efectivo				58.632.761.568	71.982.165.976
Total del Activo corriente y del Activo				59.177.060.963	72.372.270.044
PASIVO					
Pasivo no corriente					
<u>Otros pasivos</u>					
Depósito en garantía de directores	USD	7.000	857,4167	6.001.917	5.630.065
Subtotal otros pasivos				6.001.917	5.630.065
<u>Préstamos</u>					
Préstamo con partes relacionadas Deuda por compra de acciones Lumina América S.A.U.	USD	4.449.294	857,4167	3.814.898.713	4.631.311.927
	USD	3.207.614	857,4167	2.750.262.102	3.344.852.100
Subtotal préstamos				6.565.160.815	7.976.164.027
Total del Pasivo no corriente				6.571.162.732	7.981.794.092
Pasivo corriente					
<u>Otros pasivos</u>					
Dividendos a pagar en efectivo	USD	1.157.927	857,4167	992.825.934	717.745.107
Pasivos por arrendamiento oficinas comerciales	USD	5.410	857,4167	4.638.975	42.284.889
Subtotal otros pasivos				997.464.909	760.029.996
<u>Préstamos</u>					
Préstamo con partes relacionadas Deuda por compra de acciones Lumina América S.A.U.	USD	1.483.098	857,4167	1.271.632.904	1.323.599.411
	USD	1.127.926	857,4167	967.102.422	951.787.601
Subtotal préstamos				2.238.735.326	2.275.387.012

Firmado a los efectos de su identificación con nuestro informe de fecha 6 de mayo de 2024

MONASTERIO & ASOCIADOS S.R.L.

CROWE

Matrícula 7/196



MARCELO H. NAVONE (Socio)
Contador Público Mat. 11.180
C.P.C.E. Santa Fe - Ley 8738



ANDRÉS E. PONTE
Presidente



JOSÉ MARÍA IBARBIA
Por Comisión Fiscalizadora

Firmado a los efectos de su identificación con nuestro informe de fecha 6 de mayo de 2024

MATBA ROFEX SOCIEDAD ANÓNIMA
NOTAS A LOS ESTADOS FINANCIEROS SEPARADOS CONDENSADOS
AL 31 DE MARZO DE 2024 PRESENTADOS EN FORMA COMPARATIVA
(cifras expresadas en pesos argentinos – en moneda homogénea)

MatbaRofex

NOTA 23: ACTIVOS Y PASIVOS EN MONEDA EXTRANJERA (continuación)

Rubros	31/03/2024		30/06/2023	
	Clase y monto de la moneda extranjera	Tipo de cambio vigente	Monto en moneda local	Monto en moneda local
PASIVO (continuación)				
Pasivo no corriente (continuación)				
<u>Cuentas por pagar</u>				
Fondos de terceros de libre disponibilidad	USD 55.751.749	857,4167	47.802.480.750	66.138.313.108
Subtotal cuentas por pagar			47.802.480.750	66.138.313.108
Total del Pasivo corriente			51.038.680.985	69.173.730.116
Total del Pasivo			57.609.843.717	77.155.524.208

NOTA 24: PARTES RELACIONADAS

a) Los saldos con partes relacionadas al 31 de marzo de 2024 y 30 de junio de 2023 son los siguientes:

	Otros créditos		Créditos por servicio	
	31/03/2024	30/06/2023	31/03/2024	30/06/2023
Corriente				
Sociedades controladas:				
Argentina Clearing y Registro S.A.	247.410	-	1.843.400.384	3.163.006.717
Nexo Agente de Liquidación y Compensación S.A.	750.485	-	-	-
Primary Ventures S.A.	105.193	-	-	-
Lumina Américas S.A.U.	-	119.073.562	-	-
Rofex Uruguay Bolsa de Valores y Futuros S.A.	4.875.384	137.868.233	-	-
Nexo Uruguay Corredor de Bolsa S.A.	1.242.818	-	-	-
Subtotal corriente	7.221.290	256.941.795	1.843.400.384	3.163.006.717
Totales	7.221.290	256.941.795	1.843.400.384	3.163.006.717


	Préstamos		Cuentas por pagar	
	31/03/2024	30/06/2023	31/03/2024	30/06/2023
No corriente				
Sociedades controladas:				
Argentina Clearing y Registro S.A.	3.814.898.713	4.631.311.927	-	-
Subtotal No corriente	3.814.898.713	4.631.311.927	-	-
Corriente				
Sociedades controladas:				
Argentina Clearing y Registro S.A.	1.271.632.904	1.323.599.411	-	-
Primary Argentina S.A.	-	-	158.755.582	237.968.466
Lumina Américas S.A.U.	-	-	97.638.750	-
Subtotal corriente	1.271.632.904	1.323.599.411	256.394.332	237.968.466
Totales	5.086.531.617	5.954.911.338	256.394.332	237.968.466

Firmado a los efectos de su identificación con nuestro informe de fecha 6 de mayo de 2024

MONASTERIO & ASOCIADOS S.R.L.

CROWE

Matrícula 7/196



MARCELO H. NAVONE (Socio)
Contador Público Mat. 11.180
C.P.C.E. Santa Fe - Ley 8738



ANDRÉS E. PONTE
Presidente



JOSÉ MARÍA IBARBIA
Por Comisión Fiscalizadora

Firmado a los efectos de su identificación con nuestro informe de fecha 6 de mayo de 2024

MATBA ROFEX SOCIEDAD ANÓNIMA
NOTAS A LOS ESTADOS FINANCIEROS SEPARADOS CONDENSADOS
AL 31 DE MARZO DE 2024 PRESENTADOS EN FORMA COMPARATIVA

MatbaRofex

(cifras expresadas en pesos argentinos – en moneda homogénea)

NOTA 24: PARTES RELACIONADAS (continuación)

b) Las operaciones con partes relacionadas al 31 de marzo de 2024 y 2023 son las siguientes:

	Ingresos		Gastos operativos	
	31/03/2024	31/03/2023	31/03/2024	31/03/2023
Sociedades controladas:				
Primary Argentina S.A.	-	3.666.367	1.229.324.545	1.337.263.702
Lumina Américas S.A.U.	-	-	1.282.441.430	1.134.428.598
Sociedades relacionadas:				
Fundación Matba Rofex	-	-	102.531.517	134.244.601
Totales	-	3.666.367	2.614.297.492	2.605.936.901

	Resultados financieros			
	Diferencia de cambio		Intereses	
	31/03/2024	31/03/2023	31/03/2024	31/03/2023
Sociedades controladas:				
Argentina Clearing y Registro S.A.	307.240.794	34.487.398	248.357.799	246.167.229
Rofex Uruguay Bolsa de Valores y Futuros S.A.	9.295.421	1.729.919	-	-
Nexo Uruguay Corredor de Bolsa S.A.	24.325.535	-	-	-
Totales	340.861.750	36.217.317	248.357.799	246.167.229

Sociedad controlada Rofex Uruguay Bolsa de Valores y Futuros S.A. (UFEX): La fecha de cierre del ejercicio económico de la sociedad controlada UFEX opera el 31 de diciembre de cada año. La participación (directa e indirecta) del grupo controlante sobre UFEX asciende al 100% de su capital. Dicha inversión ha sido valuada al valor patrimonial proporcional determinado en base a estados financieros especiales al 31 de marzo de 2024 y 30 de junio de 2023 emitidos a efectos de la consolidación con su sociedad controlante. Los estados financieros especiales de UFEX al 30 de junio de 2023 arrojaron un patrimonio neto negativo de USD 13.982 y una pérdida de USD 70.329 por el periodo de doce meses finalizado en esa fecha. La NIC 28 (Participación en entidades asociadas), párrafos 29 y 30, establece que “una vez que el inversor haya reducido el valor de su inversión a cero, tendrá en cuenta las pérdidas adicionales mediante el reconocimiento de un pasivo, sólo en la medida que haya incurrido en obligaciones legales o implícitas, o bien haya efectuado pagos en nombre de la asociada”. Dado el interés explícito de la Sociedad controlante por mantener la empresa relacionada en marcha se ha reconocido, en base proporcional a su participación, un pasivo por 6.887.939 al 30 de junio de 2023, que se encuentra expuesto -deducido de anticipos realizados para cubrir pérdidas operativas- en el rubro “Otros créditos” de los presentes estados financieros. Con fecha 11 de octubre de 2023, los accionistas de UFEX reunidos en Asamblea General Extraordinaria, aprobaron absorber las pérdidas acumuladas a esa fecha (que surgen de un balance especial al 11 de octubre de 2023) y recomponer el capital integrado mediante la capitalización de pasivos con los accionistas a la misma fecha.

NOTA 25: ADQUISICIONES DE ACCIONES DE SOCIEDADES CONTROLADAS

a) Aumento participación en Argentina Clearing y Registro S.A.


Durante el período finalizado el 31 de marzo de 2024 la Sociedad adquirió 300 acciones de su sociedad controlada Argentina Clearing y Registro S.A. a distintos vendedores minoritarios.

Firmado a los efectos de su identificación con nuestro informe de fecha 6 de mayo de 2024

MONASTERIO & ASOCIADOS S.R.L.

CROWE

Matrícula 7/196



MARCELO H. NAVONE (Socio)
 Contador Público Mat. 11.180
 C.P.C.E. Santa Fe - Ley 8738

Firmado a los efectos de su identificación con nuestro informe de fecha 6 de mayo de 2024



ANDRÉS E. PONTE
 Presidente



JOSÉ MARÍA IBARBIA
 Por Comisión Fiscalizadora

MATBA ROFEX SOCIEDAD ANÓNIMA
NOTAS A LOS ESTADOS FINANCIEROS SEPARADOS CONDENSADOS
AL 31 DE MARZO DE 2024 PRESENTADOS EN FORMA COMPARATIVA

MatbaRofex

(cifras expresadas en pesos argentinos – en moneda homogénea)

NOTA 25: ADQUISICIONES DE ACCIONES DE SOCIEDADES CONTROLADAS (continuación)

a) Aumento participación en Argentina Clearing y Registro S.A. (continuación)

El importe en libros de las participaciones de control y el de la no controladora fue ajustado, para reflejar los cambios en sus participaciones relativas en la subsidiaria. La diferencia entre el importe por el que se ajustaron las participaciones no controladoras y el valor razonable de la contraprestación pagada fue reconocida directamente en el patrimonio y atribuida a los propietarios de la controladora - Transacciones entre propietarios que al 31 de marzo de 2024 asciende a la suma de 74.250.178.

b) Sociedad Matriz S.A.

Con fecha 25 de noviembre de 2022, la Sociedad adquirió el 15% restante de las acciones de Matriz S.A. El importe en libros de las participaciones de control y el de la no controladora fue ajustado, para reflejar los cambios en sus participaciones relativas en la subsidiaria. La diferencia entre el importe por el que se ajustaron las participaciones no controladoras y el valor razonable de la contraprestación pagada fue reconocida directamente en el patrimonio y atribuida a los propietarios de la controladora - Transacciones entre propietarios que al 31 de marzo de 2024 ascendía a la suma de 137.546.118. Dicha suma fue absorbida con reserva facultativa para distribución de dividendos según lo resuelto por la Asamblea General Ordinaria y Extraordinaria de accionistas de fecha 10 de octubre de 2023.

Con fecha 30 de junio de 2023 los accionistas de Matriz S.A. reunidos en Asamblea resolvieron la disolución anticipada de la Sociedad y el inicio del proceso de liquidación. Con posterioridad, el 6 de octubre de 2023, los accionistas, reunidos en Asamblea, aprobaron el balance final de liquidación y el proyecto de distribución. En dicho proyecto se incluye un saldo a pagar a la Sociedad por 9.465.311 el cual ha sido cobrado el 29 de diciembre de 2023.

NOTA 26: PATRIMONIO NETO MÍNIMO, FONDOS DE GARANTÍA Y CUENTAS DE ORDEN

26.1. Patrimonio neto mínimo

La Ley de mercado de capitales, su decreto reglamentario y las normas de la CNV (NT 2013), requieren que los mercados que desempeñen las funciones asignadas a las cámaras compensadoras deben contar con un patrimonio mínimo no inferior a UNIDADES DE VALOR ADQUISITIVO actualizables por CER - Ley N°25.827 (en adelante UVA) 10.917.500, el que debe surgir de sus estados financieros. Considerando el valor UVA al último día hábil del mes de marzo de 2024 de 782,96, el patrimonio mínimo exigible para los mercados que desempeñen las funciones asignadas a las cámaras compensadoras, asciende a 8.547.965.800.

Al 31 de marzo de 2024 Matba Rofex Sociedad Anónima cumple con el requisito patrimonial indicado en el párrafo anterior ya que el patrimonio según sus estados financieros excede el patrimonio mínimo requerido.

La citada normativa exige, además, que los mercados deben constituir fondos de garantía destinados a hacer frente a los compromisos no cumplidos por sus agentes participantes y originados en operaciones garantizadas.


Los mercados que desempeñen funciones de cámara compensadora deberán constituir, con recursos propios, fondos de garantía organizados bajo la figura fiduciaria o cualquier otra modalidad que resulte aprobada por la Comisión, que deberán estar conformados exclusivamente por los activos elegibles destinados a hacer frente a los compromisos no cumplidos por los agentes miembros originados en

Firmado a los efectos de su identificación con nuestro informe de fecha 6 de mayo de 2024

MONASTERIO & ASOCIADOS S.R.L.

CROWE

Matrícula 7/196



MARCELO H. NAVONE (Socio)

Contador Público Mat. 11.180

C.P.C.E. Santa Fe - Ley 8738

Firmado a los efectos de su identificación con nuestro informe de fecha 6 de mayo de 2024



ANDRÉS E. PONTE

Presidente



JOSÉ MARÍA IBARBIA

Por Comisión Fiscalizadora

MATBA ROFEX SOCIEDAD ANÓNIMA
NOTAS A LOS ESTADOS FINANCIEROS SEPARADOS CONDENSADOS
AL 31 DE MARZO DE 2024 PRESENTADOS EN FORMA COMPARATIVA

MatbaRofex

(cifras expresadas en pesos argentinos – en moneda homogénea)

NOTA 26: PATRIMONIO NETO MÍNIMO, FONDOS DE GARANTÍA Y CUENTAS DE ORDEN
(continuación)

26.1. Patrimonio neto mínimo (continuación)

operaciones garantizadas. Estos fondos deberán permitir hacer frente al incumplimiento de, como mínimo, los dos participantes que se encuentren más expuestos en condiciones de mercado extremas pero verosímiles.

A tal fin la RG 817 de CNV establece que los mercados que actúen como cámaras compensadoras deben revisar periódicamente los modelos y parámetros adoptados para calcular sus requisitos en materia de márgenes, las contribuciones a los fondos de garantía y otros mecanismos de control del riesgo. Deben someter los modelos a pruebas de resistencia rigurosas y frecuentes para evaluar su resistencia en condiciones de mercado extremas pero verosímiles y efectuarán pruebas retrospectivas para evaluar la fiabilidad de la metodología adoptada.

Al 31 de marzo de 2024, el monto acumulado en el Fondo de Garantía III es el siguiente:

	31/03/2024
Fondo de garantía III (1)	3.223.623.826
Total	3.223.623.826

(1) La diferencia con el saldo expuesto en el Estado de cambios en el patrimonio corresponde a la reexpresión del fondo en moneda de cierre, ver nota 2.2.

Los activos que respaldan el Fondo de Garantía III ascienden a 3.556.129.905. A continuación, se detallan los activos elegibles:

Activo	Valor nominal	Precio	Monto en pesos
AL30	102.210	549,5000	56.164.395
GD30	1.558.051	569,8000	887.777.460
GD35	1.138.200	466,3000	530.742.660
GD38	764.050	520,2000	397.458.810
GD41	879.252	452,5000	397.861.530
Dólar Ref. CA3500	1.500.000	857,4167	1.286.125.050
Total			3.556.129.905

26.2. Fondos de garantía I y II

Adicionalmente, los Mercados que cumplan funciones de Cámaras Compensadoras y las Cámaras Compensadoras, deberán constituir los siguientes fondos de garantía:

a) Fondo de garantía I: conformado por garantías para la cobertura de márgenes de la operatoria integrados por los Agentes de Liquidación y Compensación (en adelante ALYC). Al 31 de marzo de 2024, el Fondo de Garantía I se encuentra integrado de la siguiente manera (valores aforados):

Firmado a los efectos de su identificación con nuestro informe de fecha 6 de mayo de 2024

MONASTERIO & ASOCIADOS S.R.L.

CROWE

Matrícula 7/196

MARCELO H. NAVONE (Socio)
Contador Público Mat. 11.180
C.P.C.E. Santa Fe - Ley 8738

Firmado a los efectos de su identificación con nuestro informe de fecha 6 de mayo de 2024

ANDRÉS E. PONTE
Presidente

JOSÉ MARÍA IBARBIA
Por Comisión Fiscalizadora

MATBA ROFEX SOCIEDAD ANÓNIMA
NOTAS A LOS ESTADOS FINANCIEROS SEPARADOS CONDENSADOS
AL 31 DE MARZO DE 2024 PRESENTADOS EN FORMA COMPARATIVA

MatbaRofex

(cifras expresadas en pesos argentinos – en moneda homogénea)

NOTA 26: PATRIMONIO NETO MÍNIMO, FONDOS DE GARANTÍA Y CUENTAS DE ORDEN
(continuación)

26.2. Fondos de garantía I y II (continuación)

Activos	31/03/2024
Avales	10.070.862.710
CEDEAR	3.862.217.696
Dólares	200.506.041.284
FCI	165.770.463.982
Obligaciones Negociables	70.876.162.707
Pesos	1.182.205.696
Plazo Fijo	446.010.812
Títulos Extranjeros	33.445.920.264
Títulos Privados	31.954.625.267
Títulos Públicos	498.614.346.165
Total Fondo de Garantía I	1.016.728.856.583

b) Fondo de garantía II: conformado por los aportes en función del riesgo de su operatoria y es efectuado por los ALYC. Dicho fondo deberá permitir como mínimo, hacer frente, en condiciones de mercado extremas pero verosímiles, al incumplimiento de: i) el Agente con respecto al cual se esté más expuesto o ii) la suma del segundo y el tercer agente que se encuentre más expuesto; de ambos el mayor.

Las normas internas del Mercado disponen la constitución del Fondo de Garantía Inicial Miembro Compensador (FGIMC) con los aportes que realiza cada ALYC luego de calcular mensualmente el mayor de los siguientes valores: a) monto fijo que se publica por circular; b) la sumatoria de 3,5% sobre el promedio trimestral de márgenes propios y de terceros correspondientes a los escenarios monedas, agro y financiero; 2% sobre el promedio trimestral de márgenes correspondientes a los escenarios monedas, agro y financiero de las cuentas especiales de liquidación (CEL); y 0,15% sobre el promedio trimestral de márgenes por operatoria precio a fijar (PAF) para los emisores.

Los aportes que realizan los ALYC a los fondos de garantía se integran al Fideicomiso de Garantía para incumplimiento de miembros compensadores para las operaciones de futuros y opciones concertadas en Matba Rofex Sociedad Anónima y registradas en Argentina Clearing y Registro S.A. El fiduciario es Matba Rofex Sociedad Anónima y son beneficiarios los ALYC por las operaciones garantizadas por la Cámara Compensadora.

Al 31 de marzo de 2024, el Fondo de Garantía II se encuentra integrado de la siguiente manera (valores aforados):


Activos	31/03/2024
Pesos	157.584.063,16
Acciones	3.112.791.006
Dólares	5.317.026.152
FCI	2.095.284.143
Obligaciones Negociables	525.252.073
CEDEARs	5.065.240
Títulos públicos	10.325.584.645
Títulos extranjeros	3.208.234.558
Total Fondo de Garantía II	24.746.821.880

Firmado a los efectos de su identificación con nuestro informe de fecha 6 de mayo de 2024

MONASTERIO & ASOCIADOS S.R.L.

CROWE

Matrícula 7/196



MARCELO H. NAVONE (Socio)
 Contador Público Mat. 11.180
 C.P.C.E. Santa Fe - Ley 8738

Firmado a los efectos de su identificación con nuestro informe de fecha 6 de mayo de 2024



ANDRÉS E. PONTE
 Presidente



JOSÉ MARÍA IBARBIA
 Por Comisión Fiscalizadora

MATBA ROFEX SOCIEDAD ANÓNIMA
NOTAS A LOS ESTADOS FINANCIEROS SEPARADOS CONDENSADOS
AL 31 DE MARZO DE 2024 PRESENTADOS EN FORMA COMPARATIVA
(cifras expresadas en pesos argentinos – en moneda homogénea)

MatbaRofex

NOTA 26: PATRIMONIO NETO MÍNIMO, FONDOS DE GARANTÍA Y CUENTAS DE ORDEN
(continuación)

26.2. Fondos de garantía I y II (continuación)

El total de los fondos I y II se expone en cuentas de orden en los presentes estados financieros, de acuerdo al valor de mercado al cierre (sin aforo), y el saldo al cierre del período es el siguiente:

	31/03/2024	30/06/2023
Depósitos fideicomitidos:		
Matba Rofex Sociedad Anónima (fiduciario)	1.229.627.982.182	1.863.342.971.854
Total	1.229.627.982.182	1.863.342.971.854
Fiduciantes:		
Garantías fideicomitidas por Agentes de Compensación y Liquidación	1.229.627.982.182	1.863.342.971.854
Total	1.229.627.982.182	1.863.342.971.854

26.3. Pruebas de tensión

Los requisitos en materia de márgenes y contribuciones a los fondos de garantías han sido calculados en base a modelos y parámetros sometidos a pruebas trimestrales de tensión donde se evalúan su resistencia en condiciones de mercado extremas pero verosímiles, de acuerdo a lo requerido por el art. 19 del Capítulo III del Título VI de las normas de la Comisión Nacional de Valores.

NOTA 27: GUARDA DE DOCUMENTACIÓN

En cumplimiento de la Resolución General N°629 de la CNV, la Sociedad encomienda la guarda de la documentación que reviste antigüedad en la Sociedad Bank S.A., dirección Diógenes Taborda 73, Código postal (C1437EFA), Ciudad Autónoma de Buenos Aires.

Adicionalmente, la Sociedad informa que posee documentación respaldatoria de las operaciones contables, impositivas y de gestión en el depósito de Custodia de Archivos S.R.L. CUIT 30-69370991-8, con domicilio legal y del depósito en la calle Gorriti 375 de la ciudad de Rosario, provincia de Santa Fe.

NOTA 28: INSTRUMENTOS FINANCIEROS

Instrumentos financieros por categoría

El siguiente cuadro muestra, para los activos y pasivos financieros registrados al 31 de marzo de 2024 y 30 de junio de 2023, la información requerida por la NIIF 7, de acuerdo con las categorías establecidas en la NIIF 9.

Firmado a los efectos de su identificación con nuestro informe de fecha 6 de mayo de 2024

MONASTERIO & ASOCIADOS S.R.L.

CROWE

Matrícula 7/196

MARCELO H. NAVONE (Socio)
Contador Público Mat. 11.180
C.P.C.E. Santa Fe - Ley 8738

Firmado a los efectos de su identificación con nuestro informe de fecha 6 de mayo de 2024

ANDRÉS E. PONTE
Presidente

JOSÉ MARÍA IBARBIA
Por Comisión Fiscalizadora

MATBA ROFEX SOCIEDAD ANÓNIMA
NOTAS A LOS ESTADOS FINANCIEROS SEPARADOS CONDENSADOS
AL 31 DE MARZO DE 2024 PRESENTADOS EN FORMA COMPARATIVA
(cifras expresadas en pesos argentinos – en moneda homogénea)

MatbaRofex

NOTA 28: INSTRUMENTOS FINANCIEROS (continuación)

Instrumentos financieros por categoría (continuación)

	Costo amortizado	Valor razonable con cambios en el estado de resultados integral	Total al 31/03/2024
Activos según Estado de situación financiera			
Efectivo y equivalentes de efectivo	1.772.802.419	64.266.466.949	66.039.269.368
Activos financieros a costo amortizado	285.535.456	-	285.535.456
Créditos por servicios	1.845.617.539	-	1.845.617.539
Otros créditos	709.683.014	-	709.683.014
Total al 31/03/2024	4.613.638.428	64.266.466.949	68.880.105.377
Pasivos según Estado de situación financiera			
Cuentas por pagar	924.000.114	47.802.480.750	48.726.480.864
Préstamos	8.803.896.141	-	8.803.896.141
Otros pasivos	1.355.179.841	-	1.355.179.841
Otros pasivos financieros	2.696.455	-	2.696.455
Total al 31/03/2024	11.085.768.020	47.802.480.750	58.888.248.770
Activos según Estado de situación financiera			
Efectivo y equivalentes de efectivo	800.410.401	81.168.531.774	81.968.942.175
Activos financieros a costo amortizado	149.371.266	-	149.371.266
Créditos por servicios	3.169.341.070	-	3.169.341.070
Otros créditos	789.053.857	8.467.616	797.521.473
Total al 30/06/2023	4.908.176.594	81.176.999.390	86.085.175.984
Pasivos según Estado de situación financiera			
Cuentas por pagar	948.063.299	66.138.313.108	67.086.376.407
Préstamos	10.251.551.039	-	10.251.551.039
Otros pasivos	1.340.346.672	174.914.838	1.515.261.510
Total al 30/06/2023	12.539.961.010	66.313.227.946	78.853.188.956


Jerarquías del valor razonable

El cuadro a continuación expone los instrumentos financieros a valor razonable al 31 de marzo de 2024 y 30 de junio de 2023, clasificados por jerarquía, según el método de medición utilizado. Los diferentes niveles han sido definidos de la siguiente manera:

- Nivel 1: precios de cotización (no ajustados) en mercados activos, para activos y pasivos idénticos;
- Nivel 2: datos distintos al precio de cotización incluido en nivel 1, que sean observables para el activo o el pasivo, tanto directamente como indirectamente;
- Nivel 3: dato para el activo o el pasivo que no están basados en datos observables de mercado (esto es, datos no observables), lo cual requiere que la Sociedad elabore sus propias hipótesis y premisas.

Firmado a los efectos de su identificación con nuestro informe de fecha 6 de mayo de 2024
MONASTERIO & ASOCIADOS S.R.L.

CROWE
Matrícula 7/196




MARCELO H. NAVONE (Socio)
Contador Público Mat. 11.180
C.P.C.E. Santa Fe - Ley 8738

Firmado a los efectos de su identificación con nuestro informe de fecha 6 de mayo de 2024



ANDRÉS E. PONTE
Presidente



JOSÉ MARÍA IBARBIA
Por Comisión Fiscalizadora

MATBA ROFEX SOCIEDAD ANÓNIMA
NOTAS A LOS ESTADOS FINANCIEROS SEPARADOS CONDENSADOS
AL 31 DE MARZO DE 2024 PRESENTADOS EN FORMA COMPARATIVA
(cifras expresadas en pesos argentinos – en moneda homogénea)

MatbaRofex

NOTA 28: INSTRUMENTOS FINANCIEROS (continuación)

Jerarquías del valor razonable (continuación)

	Nivel 1	Nivel 2	Nivel 3	Total al 31/03/2024
<u>Activos según Estado de situación financiera</u>				
Efectivo y equivalentes de efectivo	64.266.466.949	-	-	64.266.466.949
<u>Pasivos según Estado de situación financiera</u>				
Cuentas por pagar	47.802.480.750	-	-	47.802.480.750
Total al 31/03/2024	112.068.947.699	-	-	112.068.947.699
<hr/>				
	Nivel 1	Nivel 2	Nivel 3	Total al 30/06/2023
<u>Activos según Estado de situación financiera</u>				
Efectivo y equivalentes de efectivo	81.168.531.774	-	-	81.168.531.774
Otros créditos	8.467.616	-	-	8.467.616
<u>Pasivos según Estado de situación financiera</u>				
Cuentas por pagar	66.138.313.108	-	-	66.138.313.108
Otros pasivos	174.914.838	-	-	174.914.838
Total al 30/06/2023	147.490.227.336	-	-	147.490.227.336

El valor razonable de los instrumentos financieros negociados en mercados activos se basa en precios de cotización a la fecha de cierre. Un mercado se considera activo cuando los precios de cotización están fáciles y regularmente disponibles a través de una bolsa, de intermediarios financieros, de una institución sectorial, de un servicio de precios o de un organismo regulador, y esos precios reflejan transacciones de mercado actuales que se producen regularmente, entre partes que actúan en condiciones de independencia mutua. El precio de cotización de mercado usado para los activos financieros mantenidos por la Sociedad es el precio corriente comprador. Estos instrumentos se incluyen en el nivel 1. Los instrumentos incluidos en el nivel 1 comprenden principalmente efectivo y equivalentes.

El valor razonable de los instrumentos financieros que no se negocian en un mercado activo se determina utilizando técnicas de valuación. Estas técnicas de valuación maximizan el uso de datos observables del mercado que estén disponibles y se basan en la menor medida posible de estimaciones específicas realizadas por la Sociedad. Si todos los datos significativos requeridos para calcular el valor razonable de un instrumento son observables, el instrumento se incluye en el nivel 2.

Si uno o más de los datos significativos para el cálculo del valor razonable del instrumento financiero no se basan en datos observables del mercado, el instrumento se incluye en el nivel 3.


Al 31 de marzo de 2024 y 30 de junio de 2023, la Sociedad no posee instrumentos financieros incluidos en los niveles 2 y 3.

Firmado a los efectos de su identificación con nuestro informe de fecha 6 de mayo de 2024

MONASTERIO & ASOCIADOS S.R.L.

CROWE

Matrícula 7/196



MARCELO H. NAVONE (Socio)
Contador Público Mat. 11.180
C.P.C.E. Santa Fe - Ley 8738

Firmado a los efectos de su identificación con nuestro informe de fecha 6 de mayo de 2024



ANDRÉS E. PONTE
Presidente



JOSÉ MARÍA IBARBIA
Por Comisión Fiscalizadora

MATBA ROFEX SOCIEDAD ANÓNIMA
NOTAS A LOS ESTADOS FINANCIEROS SEPARADOS CONDENSADOS
AL 31 DE MARZO DE 2024 PRESENTADOS EN FORMA COMPARATIVA
(cifras expresadas en pesos argentinos – en moneda homogénea)

MatbaRofex

NOTA 28: INSTRUMENTOS FINANCIEROS (continuación)

Valor razonable de activos valuados a costo amortizado

La NIIF 7 requiere exponer información sobre el valor razonable de los instrumentos financieros valuados a costo amortizado, aunque los mismos se encuentren así valuados en el estado de situación financiera, siempre y cuando sea factible estimar dicho valor razonable:

- a) Activos financieros a costo amortizado: la Sociedad considera que el valor de libros de las inversiones a corto plazo y de alta liquidez, que puedan convertirse en efectivo rápidamente y están sujetas a un riesgo insignificante de cambio en su valor, se aproximan a su valor razonable. El valor razonable de los instrumentos que no cuentan con precios de cotización en mercados activos se ha determinado descontando los flujos de fondos futuros estimados a las tasas de mercado corrientes ofrecidas, para cada período, de corresponder, para instrumentos financieros de similares características;
- b) Créditos por servicios: se considera que el valor de libros se aproxima a su valor razonable, ya que dichos créditos son sustancialmente de corto plazo;
- c) Otros créditos: se considera que el valor de libros se aproxima a su valor razonable, ya que dichos créditos son sustancialmente de corto plazo;
- d) Cuentas por pagar: se considera que el valor de libros se aproxima a su valor razonable, ya que dichos pasivos son sustancialmente de corto plazo;
- e) Préstamos:

	Costo amortizado	Valor razonable	
Sociedad controlada:			
Argentina Clearing y Registro S.A.	5.086.531.617	4.516.530.912	(*)
Deuda por compra de acciones Lumina	3.717.364.524	3.261.474.685	(*)
Total Préstamos	8.803.896.141	7.778.005.597	

(*) Este valor se ha determinado descontando los flujos de fondos futuros pactados a una T.N.A del 10% que representa una tasa estimada de mercado para instrumentos financieros asimilables al cierre del período.

- f) Otros pasivos: se considera que el valor de libros se aproxima a su valor razonable, ya que dichos pasivos son sustancialmente de corto plazo;

NOTA 29: ADMINISTRACIÓN DEL RIESGO

Al cierre del período actual, no hay novedades que informar respecto de lo mencionado en nota a los estados financieros anuales al 30 de junio de 2023.

Firmado a los efectos de su identificación con nuestro informe de fecha 6 de mayo de 2024

MONASTERIO & ASOCIADOS S.R.L.

CROWE

Matrícula 7/196

MARCELO H. NAVONE (Socio)
Contador Público Mat. 11.180
C.P.C.E. Santa Fe - Ley 8738

Firmado a los efectos de su identificación con nuestro informe de fecha 6 de mayo de 2024

ANDRÉS E. PONTE
Presidente

JOSÉ MARÍA IBARBIA
Por Comisión Fiscalizadora

MATBA ROFEX SOCIEDAD ANÓNIMA
NOTAS A LOS ESTADOS FINANCIEROS SEPARADOS CONDENSADOS
AL 31 DE MARZO DE 2024 PRESENTADOS EN FORMA COMPARATIVA

(cifras expresadas en pesos argentinos – en moneda homogénea)

MatbaRofex

NOTA 30: GANANCIAS ACUMULADAS Y DISTRIBUCIÓN DE DIVIDENDOS

Restricción a la distribución de dividendos

De acuerdo a lo establecido por el artículo 70 de la Ley N°19.550 y el Art. 5 del Capítulo III, Título IV del T.O. 2013 de CNV, la Sociedad deberá destinar un monto no inferior al cinco por ciento (5%) del resultado positivo surgido de la sumatoria algebraica del resultado del ejercicio, los ajustes de ejercicios anteriores, las transferencias de otros resultados a resultados no asignados, y las pérdidas acumuladas de ejercicios anteriores, a la reserva legal del ejercicio, hasta alcanzar el veinte por ciento (20%) del Capital Social más el saldo de la cuenta Ajuste de Capital.

Asimismo, y tal como se menciona en la nota 17, los montos sujetos a distribución se encuentran restringidos hasta el costo de adquisición de acciones propias.

Por otra parte, la Ley de Mercado de Capitales N°26.831, modificada por la Ley de Financiamiento Productivo N° 27.440 dispone, en su artículo N°45, que los mercados y/o las cámaras compensadoras deberán constituir, conforme lo reglamente la Comisión Nacional de Valores, fondos de garantía destinados a hacer frente a los compromisos no cumplidos por sus agentes participantes y originados en operaciones garantizadas. Dichos fondos deberán organizarse bajo la figura fiduciaria u otra figura que apruebe la Comisión Nacional de Valores y se conformarán acorde a las mejores prácticas internacionales en la materia. Las sumas acumuladas en estos fondos deberán ser invertidas en la forma y condiciones que establezca la Comisión Nacional de Valores, la cual determinará los criterios de seguridad, rentabilidad y liquidez adecuados.

Cuando el patrimonio de la Sociedad incluya saldos deudores originados en transacciones realizadas con los propietarios en las que éstos actúan en su carácter de propietarios y no como terceros, el Directorio deberá proponer a la asamblea de accionistas un tratamiento adecuado para su absorción con apropiada descripción en el orden del día, contemplando adecuadamente los intereses de los accionistas minoritarios.

Dentro del patrimonio de la Sociedad se expone una Reserva por conversión de sociedades relacionadas en el exterior, que incluye las diferencias de cambio generadas por el efecto de la conversión a pesos argentinos de la participación en UFEX, Lumina América S.A. de C.V, MtR Technology, y Nexo Uruguay, sociedades del exterior. Cuando el saldo neto de estos resultados al cierre de un ejercicio sea negativo (cuentas deudoras), existirá una restricción a la distribución de resultados no asignados por el mismo importe.

Política de dividendos


La Sociedad cuenta con una política de dividendos cuyo objetivo es establecer los parámetros mínimos para llevar a cabo la distribución de los mismos, considerando que el monto propuesto se calculará sobre los resultados no asignados disponibles, habiéndose detraído previamente los conceptos indicados en los párrafos anteriores.

Firmado a los efectos de su identificación con nuestro informe de fecha 6 de mayo de 2024

MONASTERIO & ASOCIADOS S.R.L.

CROWE

Matrícula 7/196



MARCELO H. NAVONE (Socio)

Contador Público Mat. 11.180

C.P.C.E. Santa Fe - Ley 8738

Firmado a los efectos de su identificación con nuestro informe de fecha 6 de mayo de 2024



ANDRÉS E. PONTE

Presidente



JOSÉ MARÍA IBARBIA

Por Comisión Fiscalizadora

MATBA ROFEX SOCIEDAD ANÓNIMA
NOTAS A LOS ESTADOS FINANCIEROS SEPARADOS CONDENSADOS
AL 31 DE MARZO DE 2024 PRESENTADOS EN FORMA COMPARATIVA
(cifras expresadas en pesos argentinos – en moneda homogénea)

MatbaRofex

NOTA 31: RESULTADO POR ACCIÓN

Los resultados y el número promedio ponderado de acciones ordinarias en circulación utilizadas en el cálculo del resultado por acción básico son los siguientes:

	Nueve meses		Tres meses	
	31/03/2024	31/03/2023	31/03/2024	31/03/2023
Resultado integral total del período	4.796.147.446	8.986.767.926	(10.628.652.046)	3.277.940.613
Número promedio ponderado de acciones ordinarias en circulación para propósitos del resultado por acción básico (todas las mediciones)	122.859.921	122.920.000	122.755.705	122.920.000
Resultado por acción	39,04	73,11	(86,58)	26,67

El resultado por acción diluido se calcula ajustando el número promedio ponderado de acciones ordinarias en circulación para reflejar la conversión de todas las acciones ordinarias potenciales dilusivas. Al 31 de marzo de 2024 y 2023, la Sociedad no posee acciones potenciales dilusivas, por lo tanto no existen diferencias con el resultado por acción básico.

NOTA 32: HECHOS POSTERIORES AL CIERRE

Con fecha 22 de abril de 2024, el Directorio de Matba Rofex Sociedad Anónima aprobó la adquisición de 4.250 acciones de Rosario Administradora Sociedad Fiduciaria S.A. (ROSFID), que representan el 42,5% de su capital social. Cabe señalar que ROSFID es el Fiduciario Financiero no bancario más importante del interior del país, que diseña y estructura productos financieros para aquellas empresas de la región que deseen incursionar en diferentes alternativas que ofrece el Mercado de Capitales. Asimismo, se destacan como los principales emisores en el segmento agro y son el mayor emisor de fideicomisos que califican como Pymes.


No existen otros acontecimientos, además de los mencionados en el párrafo precedente, ocurridos entre la fecha de cierre del período y la emisión de los presentes estados financieros separados condensados, que puedan afectar significativamente la situación patrimonial o los resultados del período que no hayan sido expuestos en las notas a los estados financieros separados condensados.

NOTA 33: APROBACIÓN DE LOS ESTADOS FINANCIEROS CONDENSADOS

Los presentes estados financieros han sido aprobados por el Directorio de la Sociedad y su emisión ha sido autorizada con fecha 6 de mayo de 2024.

Firmado a los efectos de su identificación con nuestro informe de fecha 6 de mayo de 2024
MONASTERIO & ASOCIADOS S.R.L.

CROWE
Matrícula 7/196



MARCELO H. NAVONE (Socio)
Contador Público Mat. 11.180
C.P.C.E. Santa Fe - Ley 8738

Firmado a los efectos de su identificación con nuestro informe de fecha 6 de mayo de 2024



ANDRÉS E. PONTE
Presidente



JOSÉ MARÍA IBARBIA
Por Comisión Fiscalizadora

**MATBA ROFEX SOCIEDAD ANÓNIMA
RESEÑA INFORMATIVA**

Correspondiente al período finalizado el 31 de marzo de 2024

1) BREVE COMENTARIO SOBRE LAS OPERACIONES DEL GRUPO EN EL PERÍODO DE NUEVE MESES FINALIZADOS EL 31 DE MARZO DE 2024

Durante los 9 meses transcurridos del ejercicio económico 2023-2024 (período julio 2023 a marzo 2024) se registraron, compensaron y liquidaron 127.203.900 contratos de futuros y opciones de los productos DLR, GFG, RFX20, ORO, WTI, PMP MtR, YPDF MtR, YUAN CNH, LECER, AL30 y BITCOINS.

En lo que respecta a futuros de dólar, el período finalizó con un volumen operado de 125.887.410 contratos, mientras que los futuros sobre índices accionarios alcanzaron los 777.087 contratos operados para el índice ROFEX20, y para el producto GFG, un total de 333.606 contratos.

En cuanto a los productos operados vía interconexión con MAE (Mercado Abierto Electrónico S.A.), se realizaron licitaciones en este período por un total de 1.041.572.594 entre títulos y letras.

Como se observa en el cuadro de volumen operado del punto 5, para el período (julio 23 - marzo 24), se alcanzó un volumen de 40.462.885 ton. en total, que representa una caída del 8,3% respecto al mismo período del ejercicio anterior. A su vez, el Open Interest promedio diario, indicador de liquidez, fue de 4.874.760 toneladas, que implicó una caída del 26% respecto al mismo período del ejercicio anterior.

El tonelaje por producto presenta los siguientes volúmenes: Soja 17.999.300 ton., Trigo 4.305.100 ton., Maíz 14.957.700 ton., Soja mini 374.390 ton., Trigo mini 22.240 ton., Maíz mini 55.630 ton., Maíz chicago 943.320 ton., Soja chicago 1.339.455 ton., Soja disponible 313.770 ton. en pesos, Trigo disponible 300 ton. en dólares y 13.800 ton. en pesos, y Maíz disponible 137.880 ton. en pesos.

2) ESTRUCTURA FINANCIERA (EN \$)


Rubro	31/03/2024	31/03/2023	31/03/2022	31/03/2021	31/03/2020
Activo no corriente	71.180.521.283	73.633.996.648	68.787.409.141	67.302.330.412	50.272.392.568
Activo corriente	149.517.322.391	130.658.253.133	290.940.792.914	141.732.118.658	129.402.936.468
Total del activo	220.697.843.674	204.292.249.781	359.728.202.055	209.034.449.070	179.675.329.036
Pasivo no corriente	6.816.524.589	5.314.102.966	4.996.274.690	5.893.295.403	495.472.873
Pasivo corriente	89.583.672.038	78.863.099.005	241.461.986.308	81.221.340.810	83.206.414.944
Total del pasivo	96.400.196.627	84.177.201.971	246.458.260.998	87.114.636.213	83.701.887.817
Patrimonio controlante	121.504.025.809	116.995.864.342	110.612.356.884	113.174.416.811	88.408.508.017
Patrimonio no controlante	2.793.621.238	3.119.183.468	2.657.584.173	8.745.396.046	7.564.933.202
Total pasivo y patrimonio	220.697.843.674	204.292.249.781	359.728.202.055	209.034.449.070	179.675.329.036

Firmado a los efectos de su identificación con nuestro informe de fecha 6 de mayo de 2024

MONASTERIO & ASOCIADOS S.R.L.

CROWE

Matrícula 7/196



MARCELO H. NAVONE (Socio)
Contador Público Mat. 11.180
C.P.C.E. Santa Fe - Ley 8738

Firmado a los efectos de su identificación con nuestro informe de fecha 6 de mayo de 2024



ANDRÉS E. PONTE
Presidente



JOSÉ MARÍA IBARBIA
Por Comisión Fiscalizadora

3) ESTRUCTURA DE RESULTADOS INTEGRALES (EN \$)

Rubro	31/03/2024	31/03/2023	31/03/2022	31/03/2021	31/03/2020
Resultado operativo ordinario	16.321.418.711	18.327.208.395	10.567.427.886	11.935.569.261	3.997.069.831
Resultados financieros y por tenencia incluido RECPAM	(9.088.255.665)	(6.115.978.645)	(2.379.423.131)	3.315.652.091	(716.751.422)
Resultado por inversiones Soc. Art. 33 Ley 19.550	(8.997.766)	-	-	-	-
Otros ingresos y egresos	194.443.179	27.401.449	244.318.494	(27.873.554)	101.751.813
Resultado antes de impuestos	7.418.608.459	12.238.631.199	8.432.323.249	15.223.347.798	3.382.070.222
Impuesto a las ganancias	(3.585.895.917)	(2.883.954.531)	(2.646.319.149)	(3.142.390.786)	(1.042.047.882)
Participación en las utilidades de los trabajadores	(59.679.876)	(130.033.751)			
Resultado del período	3.773.032.666	9.224.642.917	5.786.004.100	12.080.957.012	2.340.022.340
Otros resultados integrales	1.325.928.988	289.048.447	(16.231.712)	(1.859.201)	4.627.853
Total resultado integral del período	5.098.961.654	9.513.691.364	5.769.772.388	12.079.097.811	2.344.650.193
Resultado integral total del período atribuible a:					
Propietarios de la controladora	4.796.147.446	8.986.767.926	5.724.827.206	11.350.126.332	1.408.189.700
Participaciones no controladoras	302.814.208	526.923.438	44.945.182	728.971.479	936.460.493
Total resultado integral del período	5.098.961.654	9.513.691.364	5.769.772.388	12.079.097.811	2.344.650.193

4) ESTRUCTURA DE LA GENERACIÓN O APLICACIÓN DE FONDOS

Rubro	31/03/2024	31/03/2023	31/03/2022	31/03/2021	31/03/2020
Fondos generados por (utilizados en) actividades operativas	20.082.512.810	(42.521.184.279)	159.015.154.761	18.701.555.727	63.822.015.722
Fondos utilizados en las actividades de inversión	(1.882.240.256)	(3.615.827.422)	(1.419.034.470)	(2.657.393.486)	(7.598.243.690)
Fondos utilizados en las actividades de financiación	(7.191.321.073)	(5.318.097.148)	(8.715.469.327)	(7.663.874.931)	(3.771.736.829)
Resultados financieros y por tenencia generados por (utilizados en) el efectivo y sus equivalentes	(5.836.023.060)	(4.573.260.303)	(2.379.423.131)	3.315.652.091	-
Total de fondos generados (utilizados) durante el período	5.172.928.421	(56.028.369.152)	146.501.227.833	11.695.939.401	52.452.035.203

DATOS ESTADÍSTICOS**5) INFORMACIÓN RELATIVA AL VOLUMEN OPERADO (EXPRESADO EN TONELADAS)**


Período	31/03/2024	31/03/2023	31/03/2022	31/03/2021	31/03/2020
Total volumen operado	40.462.885	44.129.275	44.819.693	46.404.349	36.062.447

Firmado a los efectos de su identificación con nuestro informe de fecha 6 de mayo de 2024

MONASTERIO & ASOCIADOS S.R.L.

CROWE

Matrícula 7/196



MARCELO H. NAVONE (Socio)
Contador Público Mat. 11.180
C.P.C.E. Santa Fe - Ley 8738

Firmado a los efectos de su identificación con nuestro informe de fecha 6 de mayo de 2024



ANDRÉS E. PONTE
Presidente



JOSÉ MARÍA IBARBIA
Por Comisión Fiscalizadora

6) ÍNDICES

Concepto	31/03/2024	31/03/2023	31/03/2022	31/03/2021	31/03/2020
Liquidez					
(activo corriente/pasivo corriente)	1,666	1,657	1,205	1,745	1,555
Solvencia					
(patrimonio neto/pasivo total)	1,289	1,427	0,460	1,400	1,147
Inmovilización del capital					
(activo no corriente/activo total)	0,324	0,360	0,191	0,322	0,280

7) PERSPECTIVAS

El primer trimestre del año estuvo marcado por las primeras medidas del nuevo presidente de la Nación que apuntan a normalizar la balanza de pagos y a eliminar las distorsiones en los precios relativos de la economía. Las acciones se encuadran en una visión más libre y pro-mercado de la economía, por lo que esperamos que las mismas se potencien a lo largo de todo el año permitiendo ampliar el mercado de capitales.

En el camino de la normalización de la economía, algunas regulaciones distorsivas aún no se vieron modificadas, impidiendo que se registren mayores volúmenes de operatoria e interés abierto. En particular, en relación a los productos agropecuarios, la continuidad del esquema de múltiples tipos de cambios para la exportación, sigue generando efectos muy distorsivos en la formación de precios. Esta situación derivó en una leve disminución de la operatoria en el primer trimestre del 2024, un 0,64% por debajo del primer trimestre del año anterior, alcanzando 12,8 millones de toneladas operadas y una fuerte caída del interés abierto del 24% hasta las 4,95 millones de toneladas. Dado que la campaña 22/23 finalizó con una caída de volumen de cosecha aproximadamente del 40%, el registrar guarismos de volumen de futuros y opciones casi idénticos al mismo periodo del año anterior creemos que es promisorio. En consecuencia, en la medida que se aclaren las reglas de juego, y los precios internacionales generen buenas oportunidades de cobertura, el volumen negociado de los productos agro podría tener una recuperación, habida cuenta del aumento en los niveles de producción y la liquidación de la cosecha de abril/mayo.

Este incremento de volumen sería pleno si se terminaran los esquemas cambiarios que generan distorsiones en el descubrimiento de precios. En el trimestre se realizaron fuertes esfuerzos para mitigar este problema mediante la creación del Índice Dólar Exportación, y el listado de posiciones con entrega de mercadería cuya facturación se realizaría por dicho Índice. Sin embargo, el bajo nivel de brecha cambiaria y la expectativa de una pronta unificación cambiaria, hizo que esta modalidad no sea atractiva, mientras que tampoco los compradores incluyeron cláusulas similares en sus contratos forwards.

Con un horizonte de mediano plazo, las expectativas de volúmenes de futuros y opciones agropecuarios son positivas, y el Grupo Matba Rofex se encuentra consolidando nuevas funcionalidades de operatoria para potenciarlo. En este sentido se están mejorando los procedimientos de entrega de mercadería, desarrollando nuevas funcionalidades para la gestión de cupos y listando nuevos futuros, como por ejemplo el contrato de Sorgo. Esto contribuirá a ampliar el alcance y difusión a más agentes y usuarios finales. De esta manera, buscamos potenciar y consolidar las tasas de crecimiento que se han registrado en los últimos años.


En lo que refiere a futuros de dólar, la decisión del Gobierno de mantener una devaluación del tipo de cambio oficial a un ritmo del 2% mensual se viene cumpliendo desde su anuncio, quedando sin avances el levantamiento del cepo cambiario. Una liberación del tipo de cambio y de restricciones podría contribuir a la operatoria de los futuros de dólar en el resto del año.

Firmado a los efectos de su identificación con nuestro informe de fecha 6 de mayo de 2024

MONASTERIO & ASOCIADOS S.R.L.

CROWE

Matrícula 7/196



MARCELO H. NAVONE (Socio)
Contador Público Mat. 11.180
C.P.C.E. Santa Fe - Ley 8738

Firmado a los efectos de su identificación con nuestro informe de fecha 6 de mayo de 2024



ANDRÉS E. PONTE
Presidente



JOSÉ MARÍA IBARBIA
Por Comisión Fiscalizadora

7) PERSPECTIVAS (continuación)

Respecto de otros futuros financieros, se espera un contexto más favorable para el mercado de capitales argentino en caso de avanzar con la liberación del tipo de cambio y con la apertura de capitales al resto del mundo. A su vez, se espera ir ampliando la oferta de futuros sobre renta variable y renta fija para seguir ampliando el acceso al mercado de capitales a más personas y contribuir a la eficiencia de la economía.

En cuanto al Mercado de Fondos Comunes de Inversión (MFCI) y el servicio de registración y remuneración en billeteras digitales, observamos un crecimiento significativo en los últimos meses, muy relevantes para el cumplimiento del propósito de Matba Rofex: que cada vez más personas se acerquen al mercado de capitales, fomentando la inclusión financiera. En lo que resta del ejercicio, se continuarán realizando mejoras en la usabilidad, a los efectos de aumentar el AUM (Asset Under Management) total del MFCI, y se buscará expandir el alcance de los servicios prestados a billeteras digitales, que ya superaron las 18,5 millones de cuentas en Argentina.

En relación con nuestra división tecnológica, somos optimistas. Nuestra compañía Primary, enfocada en la venta de tecnología para mercados y sus participantes en Argentina, Paraguay y Uruguay, ha demostrado un crecimiento sostenido en ventas y resultados. Destacándose entre nuestros productos, matriz OMS, que ha logrado su mejor semestre en términos comerciales, eficiencia operativa y rentabilidad. Producto del crecimiento actual del mercado de capitales, en términos de mayor demanda en billeteras digitales, nuestros productos están soportando cada día más volumen transaccional consolidándose en ese segmento. Por su parte, si bien Lumina Américas ha cerrado un primer trimestre con bajos ingresos, esto se ha debido a la variabilidad normal de los proyectos y ciertas demoras en algunos procesos administrativos. Sin embargo, se han incorporado nuevos clientes y la proyección de ventas para el próximo trimestre es muy buena, lo que permite prever un cierre de ejercicio dentro de los objetivos presupuestados.

En línea con el compromiso del Grupo Matba Rofex por expandir su alcance en la región latinoamericana, NEXO Uruguay continúa enfocado en brindar onboarding a ALyCs para que puedan operar los futuros regionales listados en UFX. En este mercado en el país vecino, se continúa trabajando en conseguir más liquidez y, sobre todo, en continuar sumando participantes.

El Grupo Matba Rofex ha demostrado su capacidad excepcional para adaptarse y transformarse ante las distintas dificultades que brinda el contexto macroeconómico y político local. En ese marco, se puso énfasis en la diversificación y se dio máxima prioridad a la inversión en innovaciones financieras y tecnológicas para garantizar que los mercados de capitales sean cada vez más eficientes y puedan brindar oportunidades a cada vez más participantes tradicionales y no tradicionales.


De esta forma, nos comprometemos a seguir transformando el mercado de capitales, brindando herramientas de cobertura de nuevos riesgos, potenciando el Mercado de FCI, acompañar la democratización de las inversiones y promover la libre formación de precios. A su vez, a potenciar la provisión de infraestructura para el registro y clearing de productos PyME, contribuir al desarrollo del sector agropecuario, innovar en activos, entre otras iniciativas.

Firmado a los efectos de su identificación con nuestro informe de fecha 6 de mayo de 2024

MONASTERIO & ASOCIADOS S.R.L.

CROWE

Matrícula 7/196



MARCELO H. NAVONE (Socio)


Contador Público Mat. 11.180

C.P.C.E. Santa Fe - Ley 8738

NAVONE
Marcelo Hector

Firmado digitalmente por
NAVONE Marcelo Hector
Fecha: 2024.05.06 23:15:34
-03'00'

Firmado a los efectos de su identificación con nuestro informe de fecha 6 de mayo de 2024



ANDRÉS E. PONTE

Presidente



JOSÉ MARÍA IBARBIA

Por Comisión Fiscalizadora

INFORME DE REVISIÓN DE LOS AUDITORES INDEPENDIENTES SOBRE ESTADOS FINANCIEROS CONDENSADOS DE PERÍODOS INTERMEDIOS

Señores Presidente y Directores de
MATBA ROFEX SOCIEDAD ANÓNIMA
CUIT N°: 30-52569841-2
Domicilio Legal: Paraguay 777 – Piso 15
Rosario – Provincia de Santa Fe

Informe sobre los estados financieros condensados

1- Identificación de los estados financieros de períodos intermedios objeto de la revisión

Hemos revisado:

- a) los estados financieros consolidados adjuntos de **MATBA ROFEX SOCIEDAD ANÓNIMA** y sus sociedades controladas (en conjunto “el Grupo”) mencionadas en la nota 1 de dichos estados financieros consolidados que comprenden el estado de situación financiera consolidado condensado al 31 de marzo de 2024 y los correspondientes estados consolidados condensados de resultados y de otros resultados integrales, de cambios en el patrimonio y de flujos de efectivo correspondientes al período de nueve meses finalizado en dicha fecha, así como sus notas explicativas seleccionadas.
- b) los estados financieros separados adjuntos de **MATBA ROFEX SOCIEDAD ANÓNIMA** (en adelante mencionada indistintamente como “MATBA ROFEX SOCIEDAD ANÓNIMA” o “la Sociedad”) que comprenden el estado de situación financiera separado condensado al 31 de marzo de 2024 y los correspondientes estados separados condensados de resultados y de otros resultados integrales, de cambios en el patrimonio y de flujos de efectivo correspondientes al período de nueve meses finalizado en dicha fecha, así como sus notas explicativas seleccionadas.

Las cifras resumidas de los citados estados financieros son las siguientes:

	31/03/2024	
	Consolidados	Separados
Estado de situación financiera condensado		
Activo	220.697.843.674	186.615.988.441
Pasivo	96.400.196.627	65.111.962.632
Patrimonio atribuible a los propietarios de la controladora	121.504.025.809	121.504.025.809
Patrimonio atribuible a las participaciones no controladoras	2.793.621.238	-
Estado de resultados y de otros resultados integrales condensado		
Resultado integral del período - Ganancia	5.098.961.654	4.796.147.446

2- Responsabilidad de la Dirección de la Sociedad en relación con los estados financieros condensados

La Dirección de la Sociedad es responsable de la preparación y presentación razonable de los estados financieros adjuntos de acuerdo con las Normas Internacionales de Información Financiera adoptadas por la Federación Argentina de Consejos Profesionales de Ciencias Económicas como normas contables profesionales, tal como fueron aprobadas por el Consejo de Normas Internacionales de Contabilidad (IASB, por su sigla en inglés) , e incorporadas por la Comisión Nacional de Valores a su normativa, y por lo tanto es responsable de la preparación y presentación de los estados financieros condensados adjuntos, de acuerdo con la Norma Internacional de Contabilidad 34, “Información financiera intermedia”. Asimismo el Directorio de la Sociedad es responsable del control interno que considere necesario para permitir la preparación de estados financieros libres de incorrecciones significativas.

3- Responsabilidad de los auditores

Nuestra responsabilidad consiste en emitir una conclusión sobre los estados financieros intermedios condensados adjuntos basada en nuestra revisión. Hemos llevado a cabo nuestra revisión de conformidad con las Normas Internacionales de Encargos de Revisión (NIER) adoptadas por la Federación Argentina de Consejos Profesionales de Ciencias Económicas a través de la Resolución Técnica N° 33, tal como fueron aprobadas por el Consejo de Normas Internacionales de Auditoría y Aseguramiento (IAASB, por su sigla en inglés) de la Federación Internacional de Contadores (IFAC, por su sigla en inglés). Dichas normas exigen que cumplamos los requerimientos de ética.

Una revisión de los estados financieros de períodos intermedios consiste en realizar indagaciones, principalmente a las personas responsables de los temas financieros y contables, y aplicar procedimientos analíticos y otros procedimientos de revisión. Una revisión tiene un alcance significativamente menor que el de una auditoría y, por consiguiente, no nos permite obtener seguridad de que tomemos conocimiento de todos los temas significativos que podrían identificarse en una auditoría. En consecuencia, no expresamos opinión de auditoría.

4- Conclusión

Sobre la base de nuestra revisión:

- a) nada llamó mi atención que me hiciera pensar que los estados financieros consolidados condensados adjuntos mencionados en el acápite a) del capítulo 1 de **MATBA ROFEX SOCIEDAD ANÓNIMA** y su sociedad controlada correspondientes al período de nueve meses finalizado el 31 de marzo de 2024 no están presentados en forma razonable, en todos los aspectos significativos, de acuerdo con la Norma Internacional de Contabilidad 34.
- b) nada llamó mi atención que me hiciera pensar que los estados financieros separados condensados adjuntos mencionados en el acápite b) del capítulo 1 de **MATBA ROFEX SOCIEDAD ANÓNIMA** correspondientes al período de nueve meses finalizado el 31 de marzo de 2024 no están presentados en forma razonable, en todos los aspectos significativos, de acuerdo con la Norma Internacional de Contabilidad 34.

5- Otras cuestiones: Auditoría y revisión de las cifras correspondientes al ejercicio/período anterior que se presentan con fines comparativos

Los estados financieros consolidados y separados de **MATBA ROFEX SOCIEDAD ANÓNIMA** correspondientes al ejercicio finalizado el 30 de junio de 2023 fueron auditados por otros profesionales, quienes expresaron una opinión favorable sobre dichos estados financieros el 6 de septiembre de 2023. Los mismos profesionales revisaron los estados financieros consolidados y separados condensados de la Sociedad correspondientes al período de nueve meses finalizado el 31 de marzo de 2023 y expresaron una conclusión no modificada sobre dichos estados financieros condensados de período intermedio el 10 de mayo de 2023.

Informe sobre otros requerimientos legales y reglamentarios

- a) Los estados financieros consolidados y separados condensados adjuntos han sido preparados, en todos sus aspectos significativos, de acuerdo con las normas aplicables de la Ley General de Sociedades N°19.550 y de la Comisión Nacional de Valores.
- b) Las cifras de los estados financieros consolidados condensados adjuntos surgen de aplicar los procedimientos de consolidación establecidos por las NIIF a partir de los estados financieros de las sociedades del Grupo. Los estados financieros separados condensados adjuntos de la sociedad controladora surgen de sus registros contables auxiliares, que se encuentran pendientes de transcripción en los libros rubricados.
- c) Los estados financieros consolidados y separados condensados adjuntos se encuentran pendientes de transcripción en el libro Inventarios y balances de la Sociedad.
- d) He leído la información incluida en la nota 27 a los estados financieros consolidados y en la nota 26 a los estados financieros separados adjuntos, en relación con las exigencias establecidas por la Comisión Nacional de Valores respecto a Patrimonio Neto Mínimo y Fondos de garantía II y III, sobre la cual, en lo que es materia de mi competencia, no tengo observaciones que formular.
- e) Como parte de nuestro trabajo, cuyo alcance se describe en el capítulo 3, hemos revisado la Reseña informativa requerida por las normas de la Comisión Nacional de Valores preparadas por el Directorio y sobre las cuales, en lo que es materia de nuestra competencia, no tenemos observaciones que formular.
- f) Según surge de los registros contables de la Sociedad, el pasivo devengado al 31 de marzo de 2024 a favor del Sistema Integrado Previsional Argentino en concepto de aportes y contribuciones previsionales ascendía a 58.807.279 y no era exigible a esa fecha.
- g) Según surge de los registros contables de la Sociedad, el pasivo devengado al 31 de marzo de 2024 a favor de la Administración Provincial de Impuestos de la Provincia de Santa Fe en concepto de Impuesto sobre los ingresos brutos ascendía a 116.427 y no era exigible a esa fecha.

Rosario, 6 de mayo de 2024.

MONASTERIO & ASOCIADOS S.R.L.
CROWE
Matrícula 7/196

NAVONE
Marcelo Hector

Firmado digitalmente por
NAVONE Marcelo Hector
Fecha: 2024.05.06
23:16:00 -03'00'

Socio
Contador Público – Mat 11.180
C.P.C.E. Santa Fe – Ley 8738



NÚMERO DE TRABAJO	00846989 (SLD:00123024)	
BOLETA DE DEPÓSITO	R2-03569103	
DENOMINACIÓN DEL COMITENTE	MATBA ROFEX SA (EX MERCADO A TERMIN	
CUIT DEL COMITENTE	30-52569841-2	
FIRMANTES		
MATRÍCULA	NOMBRE Y APELLIDO	CUIT
01-1180	NAVONE MARCELO HECTOR	20-21620303-9
ASOCIACIÓN DE PROFESIONALES	07-00196 MONASTERIO & ASOCIADOS SRL	
TIPO DE TRABAJO	Bces.Estad.Cont.Interm./Aud.Interm.	
FECHA DE INFORME / CERTIFICACIÓN	06/05/2024	

Activo: \$ 220,697,843,674.00
Pasivo: \$ 96,400,196,627.00
Ventas e ingresos: \$ 44,113,525,735.00
Fecha cierre: 31/03/2024

ESTE DOCUMENTO CONTIENE ARCHIVOS ADJUNTOS

El presente PDF contenedor se debe descargar y luego abrir con lector de PDF Acrobat Reader (no se lo debe abrir haciendo "clic" en el documento al descargarlo del Sistema de Legalizaciones Digitales).

De esta manera el lector de PDF validará automáticamente la firma digital del funcionario del Consejo inserta en el documento contenedor. Se mostrará una tilde verde en la parte superior seguida de la leyenda "Firmado y todas las firmas son válidas".

Este PDF contiene adjuntos los archivos de la documentación objeto de la labor (cuando correspondan conforme a la labor desarrollada) y el informe/certificación profesional. Para acceder a los archivos adjuntos se debe hacer "clic" en el símbolo que representa un clip al margen izquierdo o seleccionar las siguientes opciones que se irán desplegando en el menú visible en la parte superior de la pantalla: ver-mostrar/ocultar/paneles de navegación/archivos adjuntos. Al abrir los archivos adjuntos también se podrá validar la firma digital del profesional.

ESTE PDF CONTENEDOR SÓLO TIENE VALIDEZ EN FORMATO DIGITAL Y EN LA VERSIÓN ORIGINAL GENERADA POR EL CONSEJO (NO IMPRESO). Por lo tanto a los terceros interesados se debe enviar el PDF contenedor descargado desde la plataforma digital SIN REALIZARLE NINGUNA MODIFICACION. Escanee el código QR al pie del documento para verificar la legitimidad de la presente legalización.

Nro. de legalización: D2024009127
00846989/01897892

ROSARIO, 07/05/2024

EL CONSEJO PROFESIONAL DE CIENCIAS ECONÓMICAS DE LA PROVINCIA DE SANTA FE LEGALIZA LA ACTUACIÓN PROFESIONAL ADJUNTA Y DECLARA QUE, SEGÚN CONSTA EN SUS REGISTROS, LOS PROFESIONALES FIRMANTES QUE SE DETALLAN A CONTINUACIÓN SE ENCUENTRAN INSCRIPTOS EN LAS MATRÍCULAS QUE ADMINISTRA ESTA CÁMARA II Y HABILITADOS PARA EL EJERCICIO PROFESIONAL A LA FECHA, ASIMISMO SE HAN CUMPLIDO LAS LEYES NRO 8738, 6854 Y 12135:
CONTADOR PUBLICO NAVONE MARCELO HECTOR MATRÍCULA NRO. 11180

Firmado digitalmente por: CONSEJO PROFESIONAL DE CIENCIAS ECONÓMICAS DE LA PROV DE STA FE

En fecha y Hora: 07/05/2024 12:20

Nombre de Reconocimiento: CN=AC-DIGILOGIX,
SERIALNUMBER=CUIT 30714128716, O=DIGILOGIX S.A.,
S=Ciudad Autónoma de Buenos Aires, C=AR



INFORME DE LA COMISIÓN FISCALIZADORA

Señores Presidente, Directores y Accionistas de

MATBA ROFEX SOCIEDAD ANÓNIMA

Presentes

Los miembros de la Comisión Fiscalizadora de MATBA ROFEX SOCIEDAD ANÓNIMA, CUIT Nro. 30-52569841-2, de acuerdo con lo dispuesto por el inciso 5 del artículo 294 de la Ley General de Sociedades Nº 19.550, y los Estatutos Sociales, y en cumplimiento del mandato conferido, hemos procedido a verificar, con el alcance que se describe en el apartado II, los documentos detallados en el apartado I siguiente.

La preparación y emisión de los documentos detallados en el apartado I siguiente es una responsabilidad del Directorio de la Sociedad en ejercicio de sus funciones exclusivas. Adicionalmente, el Directorio también es responsable de la existencia del control interno que considere necesario para posibilitar la preparación de estados financieros libres de distorsiones significativas originadas en errores o en irregularidades.

Nuestra responsabilidad es informar sobre dichos documentos en base al trabajo realizado con el alcance que se menciona en el apartado II.

I) DOCUMENTOS EXAMINADOS

1) Los estados financieros intermedios consolidados condensados adjuntos de **MATBA ROFEX SOCIEDAD ANÓNIMA** con sus sociedades controladas (las que se detallan en la nota 1 a dichos estados financieros consolidados) que incluyen (a) el estado intermedio consolidado condensado de situación financiera al **31 de marzo de 2024**, (b) el correspondiente estado intermedio consolidado condensado de resultados y de otros resultado integrales por el período de **nueve** meses finalizado el **31 de marzo de 2024**, (c) el estado de cambios en el patrimonio por el período de **nueve** meses finalizado el **31 de marzo de 2024**, (d) el estado de flujos de efectivo por el período de **nueve** meses finalizado en esa fecha y (e) la información complementaria contenida en las notas de los estados financieros consolidados condensados.

2) Los estados financieros intermedios individuales condensados adjuntos de **MATBA ROFEX SOCIEDAD ANÓNIMA** (en adelante, mencionada indistintamente la "Sociedad")

que incluyen: a) el estado de situación financiera individual condensado al **31 de marzo de 2024**, (b) el estado individual condensado de resultados y otros resultados integrales por el período de **nueve** meses finalizado el **31 de marzo de 2024**, (c) el estado de cambios en el patrimonio por el período de **nueve** meses finalizado el **31 de marzo de 2024**, (d) el estado de flujos de efectivo por el período de **nueve** meses finalizado en esa fecha, y (e) la información complementaria contenida en las notas de los estados financieros individuales condensados.

II) ALCANCE DEL EXAMEN

La preparación y emisión de los mencionados Estados Financieros es responsabilidad del Directorio de la sociedad, en ejercicio de sus funciones específicas según los siguientes criterios y parámetros:

a) Los estados financieros individuales condensados de acuerdo con las Normas Internacionales de Información Financiera, adoptadas por la Federación Argentina de Consejos Profesionales de Ciencias Económicas (FACPCE) como normas contables profesionales e incorporadas por la Comisión Nacional de Valores (CNV) a su normativa, tal como fueron aprobadas por el Consejo de Normas Internacionales de Contabilidad (“IASB”, por su sigla en inglés), y por lo tanto es responsable de la preparación y presentación de los estados financieros intermedios individuales adjuntos, de acuerdo con la Norma Internacional de Contabilidad 34, “Información financiera intermedia”.

b) Los estados financieros consolidados condensados de acuerdo con las Normas Internacionales de Información Financiera, adoptadas por la FACPCE como normas contables profesionales e incorporadas por la CNV a su normativa, tal como fueron aprobadas por el Consejo de Normas Internacionales de Contabilidad (“IASB”, por su sigla en inglés), y por lo tanto es responsable de la preparación y presentación de los estados financieros intermedios consolidados condensados adjuntos, de acuerdo con la Norma Internacional de Contabilidad 34, “Información financiera intermedia”.

El Directorio también es responsable de la existencia del control interno que considere necesario para posibilitar la preparación de estados financieros libres de distorsiones significativas originadas en errores o en irregularidades.

Hemos revisado asimismo la Reseña Informativa anexa a los Estados Financieros de **MATBA ROFEX SOCIEDAD ANÓNIMA**, al **31 de marzo de 2024** (nueve meses), requerida por las Normas de la CNV.

No hemos efectuado ningún control de gestión y, por lo tanto, no hemos evaluado los criterios y decisiones empresarias de administración, financiación, comercialización ni producción, dado que estas cuestiones son de responsabilidad exclusiva del Directorio. Nuestro trabajo fue realizado teniendo en cuenta el informe del auditor externo, **Contador Marcelo Héctor Navone (Estudio Monasterio & Asociados - Crowe)**, de fecha **6 de mayo de 2024**, quien manifiesta que su revisión se limitó a la aplicación de los procedimientos establecidos en la Norma Internacional de Encargos de Revisión NIER 2410 “Revisión de información financiera intermedia desarrollada por el auditor independiente de la entidad”, la cual fue adoptada como norma de revisión en Argentina mediante la Resolución Técnica N° 33 de FACPCE tal y como fue aprobada por el Consejo de Normas Internacionales de Auditoría y Aseguramiento (IAASB por sus siglas en inglés). Dicha norma requiere que el auditor cumpla con los requerimientos de ética aplicables.

Desde nuestra designación, participando de todas las reuniones a las que fuimos citados, en ejercicio de control de legalidad que nos compete, hemos aplicado durante el período los distintos procedimientos descritos en el artículo 294 de la Ley General de Sociedades N° 19.550, que consideramos necesarios de acuerdo con las circunstancias, examinando periódicamente los documentos de la Sociedad y analizado sus registros e inventarios, no teniendo observaciones que formular al respecto.

III) MANIFESTACIONES DE LA COMISIÓN FISCALIZADORA.

En base a nuestra revisión, informamos que los estados financieros de **MATBA ROFEX SOCIEDAD ANÓNIMA** al **31 de marzo de 2024**, indicados más arriba en este informe, consideran todos los hechos y circunstancias significativos que son de nuestro conocimiento y que, en relación con los mismos, no tenemos observaciones que formular, y en particular que:

a) Nada ha llamado nuestra atención que nos hiciera pensar que los estados financieros intermedios consolidados condensados de **MATBA ROFEX SOCIEDAD ANONIMA** identificados en el apartado 1) no están preparados, en todos sus aspectos significativos, de conformidad con la Norma Internacional de Contabilidad 34;

b) Nada ha llamado nuestra atención que nos hiciera pensar que los estados financieros intermedios individuales condensados de **MATBA ROFEX SOCIEDAD ANONIMA** identificados en el apartado 2) no están preparados en todos sus aspectos significativos, de conformidad con la Norma Internacional de Contabilidad 34.

Acreditación cumplimiento de lo previsto por las normas sobre garantía de los Directores:

Se deja constancia que la garantía de los Directores está constituida mediante pólizas de seguros de caución a nombre de **MATBA ROFEX SOCIEDAD ANÓNIMA** de acuerdo con lo dispuesto por el Estatuto Social, todo lo cual no ha merecido observación alguna por parte de la Comisión Fiscalizadora.

IV) INFORMACIÓN ADICIONAL SOBRE CUMPLIMIENTO DE DISPOSICIONES VIGENTES

En cumplimiento de disposiciones vigentes informamos, respecto de **MATBA ROFEX SOCIEDAD ANÓNIMA**, que:

a) los **Estados Financieros** mencionados en el apartado I. de este informe, cumplen, en lo que es materia de nuestra competencia, con lo dispuesto en la Ley General de Sociedades N° 19.550, y en las normas aplicables de la CNV;

b) no tenemos observaciones que formular respecto del contenido de la Reseña Informativa -requerida por el artículo 4°, Capítulo III, Título IV de las Normas de la CNV;

c) los **Estados Financieros** se encuentran en proceso de transcripción al Libro de Inventarios y Balances y han sido preparados, en todos sus aspectos significativos, de conformidad con las normas pertinentes de la Ley General de Sociedades y de la CNV. Dichos estados financieros surgen de registros contables que se encuentran pendientes de transcripción al libro Diario respectivo;

d) Al **31 de marzo de 2024**, según surge de los estados financieros individuales condensados mencionados en el apartado 2) de este informe, no surgen observaciones que formular en relación al cumplimiento del Patrimonio Neto Mínimo y los Fondos de Garantía II y III, conforme a las exigencias establecidas en el Título VI de las Normas de la CNV;

e) Los auditores externos han desarrollado su tarea aplicando las normas de auditoría vigentes para la revisión de períodos intermedios, establecidas por las Resoluciones Técnicas de la Federación Argentina de Consejos Profesionales de Ciencias Económicas.

Rosario, 6 de mayo de **2024**.



José María Ibarbia
Por Comisión Fiscalizadora