

Matba Rofex

ESTADOS FINANCIEROS CONSOLIDADOS CONDENSADOS  
MATBA-ROFEX S.A.  
AL 31 DE MARZO DE 2021 (PERÍODO DE NUEVE MESES)

**MATBA-ROFEX S.A.**  
**ESTADOS FINANCIEROS CONDENSADOS AL 31 DE MARZO DE 2021**

**ÍNDICE DE DOCUMENTACIÓN**

Reseña informativa-----	1
Nómina de directores y comisión fiscalizadora-----	4
Datos generales de la Sociedad-----	5
Estado de situación financiera consolidado condensado-----	6
Estado de resultados y de otros resultados integrales consolidado condensado-----	7
Estado de cambios en el patrimonio consolidado condensado-----	8
Estado de flujos de efectivo consolidado condensado-----	10
Notas a los estados financieros consolidados condensados-----	11
Anexos a los estados financieros consolidados condensados-----	23
Estado de situación financiera individual condensado-----	32
Estado de resultados y de otros resultados integrales individual condensado-----	33
Estado de cambios en el patrimonio individual condensado-----	34
Estado de flujos de efectivo individual condensado-----	36
Notas a los estados financieros individuales condensados-----	37
Anexos a los estados financieros individuales condensados-----	55
Informe de revisión de los auditores independientes	
Informe de la Comisión Fiscalizadora	

**MATBA-ROFEX S.A.**  
**RESEÑA INFORMATIVA**  
**PERÍODO DE NUEVE MESES TERMINADO EL 31 DE MARZO DE 2021**

**I. BREVE COMENTARIO SOBRE LAS OPERACIONES DEL GRUPO EN EL PERÍODO DE NUEVE MESES TERMINADO EL 31 DE MARZO DE 2021**

El presente, constituye ya el segundo ejercicio económico de la nueva Sociedad fusionada MATBA ROFEX S.A.

Como se observa en el cuadro de volumen operado para el período (julio- marzo), se alcanzó un volumen de 46.404.349 toneladas en total, que representa una suba del 28,7% respecto al mismo periodo del ejercicio anterior.

A su vez, el Open Interest promedio diario, indicador de liquidez, fue de 6.279.737 toneladas, que implicó una suba del 4,4% respecto al ejercicio anterior.

El tonelaje por producto presenta los siguientes volúmenes: soja 22.193.552 toneladas, trigo 6.263.012 toneladas, maíz 14.168.740 tonelada, soja mini 1.999.940 toneladas, trigo mini 468.560 toneladas, maíz mini 672.900 toneladas, maíz chicago 196.460 toneladas, soja chicago 425.975 toneladas y soja fábrica 15.210 toneladas. El contrato de novillo en pie tuvo un volumen de 60.000 kilos y el de Ternero 4.000 kilos.

El volumen negociado en el período de nueve meses (julio 2020 a marzo 2021) fue de 103.009.575 contratos de futuros y opciones de los productos DLR, YUAN CNH, GFG, RFX20, AY24, ORO, WTI, PMP Mtr e YPF Mtr.


En lo que respecta a futuros de dólar, el período finalizó con un volumen operado de 100.873.626 contratos, mientras que los futuros sobre índices accionarios continúan en crecimiento; el producto GFG totalizando 768.109 contratos operados en estos 9 meses y el índice ROFEX20, con 1.190.236 contratos operados en el período.

En cuanto a los productos operados vía interconexión con MAE (Mercado Abierto Electrónico S.A.), se realizaron licitaciones en este período de nueve meses por un total de 2.831.430.308, entre títulos y letras.

**II. ESTRUCTURA PATRIMONIAL**

	<b>31/03/2021</b>	<b>30/06/2020</b>
Activo corriente	11.531.659.104	10.148.804.266
Activo no corriente	5.475.876.171	5.431.080.703
<b>Total del activo</b>	<b>17.007.535.275</b>	<b>15.579.884.969</b>
Pasivo corriente	6.608.359.651	5.493.465.590
Pasivo no corriente	479.492.399	478.536.848
<b>Total del pasivo</b>	<b>7.087.852.050</b>	<b>5.972.002.438</b>
Patrimonio controlante	9.208.137.198	8.955.647.341
Patrimonio no controlante	711.546.027	652.235.190
<b>Patrimonio total</b>	<b>9.919.683.225</b>	<b>9.607.882.531</b>
<b>Total del pasivo y patrimonio</b>	<b>17.007.535.275</b>	<b>15.579.884.969</b>

Firmado a los efectos de su identificación con nuestro  
 Informe de fecha 10 de mayo de 2021  
 FELCARO, ROLDÁN Y ASOCIADOS  
 Registro de Sociedades Profesionales 7/24



Fernando R.J. Viñals  
 Por Comisión Fiscalizadora



Sergio M. Roldán (Socio)  
 Matrícula N° 7917 Ley 8738  
 C.P.C.E. - Provincia Santa Fe



Luis A. Herrera  
 Tesorero



Andrés E. Ponte  
 Presidente

III. ESTRUCTURA DE RESULTADOS

	31/03/2021	31/03/2020
Resultado operativo de operaciones que continúan	971.106.036	326.543.991
Resultados financieros	269.769.266	(21.621.203)
Resultado por inversión en asociadas	-	(34.770.542)
Otros resultados del período	(2.267.858)	2.629.681
<b>Resultado del período de operaciones que continúan antes de impuesto a las ganancias</b>	<b>1.238.607.444</b>	<b>272.781.927</b>
Impuesto a las ganancias	(255.672.318)	(84.046.697)
<b>Resultado del período de operaciones que continúan después de impuesto a las ganancias</b>	<b>982.935.126</b>	<b>188.735.230</b>
Resultado neto del período de operaciones discontinuadas después del impuesto a las ganancias	-	-
Otro resultado integral después de impuesto a las ganancias	(151.269)	373.261
<b>Resultado integral total del período</b>	<b>982.783.857</b>	<b>189.108.491</b>
<b>Resultado integral total del período atribuible a:</b>		
Propietarios de la controladora	923.473.020	113.577.978
Participaciones no controladoras	59.310.837	75.530.513

IV. ESTRUCTURA DE LA GENERACIÓN O APLICACIÓN DE FONDOS

	31/03/2021	31/03/2020
Fondos generados por las actividades operativas	1.521.602.636	4.614.979.296
Fondos utilizados en las actividades de inversión	(216.211.795)	(58.612.212)
Fondos utilizados en las actividades de financiación	(623.550.921)	(304.210.611)
Resultados financieros y por tenencia incluido RECPAM generado por el efectivo y sus equivalentes	269.769.266	(21.621.203)
<b>Total de fondos generados durante el período</b>	<b>951.609.186</b>	<b>4.230.535.270</b>

DATOS ESTADÍSTICOS

V. INFORMACIÓN RELATIVA AL VOLUMEN OPERADO (EXPRESADO EN TONELADAS)

Meses	31/03/2021 3er período	31/03/2020 3er período	31/03/2019 3er período (1)	31/03/2018 3er período (1)	31/03/2017 3er período (1)
<b>Total</b>	<b>46.404.349</b>	<b>36.062.447</b>	<b>30.201.335</b>	<b>23.330.968</b>	<b>17.344.765</b>

(1) Información correspondiente al Mercado a Término de Buenos Aires S.A.

Firmado a los efectos de su identificación con nuestro  
Informe de fecha 10 de mayo de 2021  
FELCARO, ROLDÁN Y ASOCIADOS  
Registro de Sociedades Profesionales 7/24

Fernando R.J. Viñals  
Por Comisión Fiscalizadora

Sergio M. Roldán (Socio)  
Matrícula N° 7917 Ley 8738  
C.P.C.E. - Provincia Santa Fe

Luis A. Herrera  
Tesorero

Andrés E. Ponte  
Presidente

**VI. PRINCIPALES INDICADORES, RAZONES O ÍNDICES**

Concepto	31/03/2021	30/03/2020
Liquidez (Activo corriente/Pasivo corriente)	1,745	1,847
Solvencia (Patrimonio/Pasivo total)	1,400	1,609
Inmovilización de capital (Activo no corriente/Activo total)	0,322	0,349

**VII. PERSPECTIVAS**


Transcurridos nueve meses del presente ejercicio vemos que hacia adelante las perspectivas varían según cual sea la línea de negocio.

Por el lado de los futuros de dólar, si bien en estos 9 meses se negociaron un 60% más que en el mismo período del ejercicio anterior, el cambio en la política económica, aminorando la tasa de devaluación provocó una momentánea disminución del interés en el producto. Sin embargo, la cercanía de las elecciones y la incertidumbre que siempre conlleva podría llevar rápidamente a que se despierte el apetito por la cobertura. Con lo cual vemos un escenario incierto pero con potencial de crecimiento.

Distinto es el caso de los futuros y opciones sobre productos agropecuarios que vienen mostrando un sostenido crecimiento mes tras mes y así esperamos que continúe. En el período de nueve meses podemos dar cuenta de una suba interanual del orden del 29% en las toneladas negociadas. Al mismo tiempo nos hemos posicionado como el segundo mercado mundial más importante para negociación de soja en términos de open interest y cuarto en maíz y trigo. Sin embargo en términos de volumen negociado vemos que otros mercados mundiales logran una mayor rotación de su posición abierta. Es decir, tienen mucho más volumen incluso con open interests menores, lo que da cuenta del altísimo potencial de crecimiento de esta división. Para ello se está trabajando en incorporar nuevos actores a la operatoria.

Por último vemos como también se viene manifestando un importante crecimiento en el vertical tecnológico del grupo, motorizado por la mayor venta de productos y servicios al mercado de capitales en general de acuerdo con la nueva visión de potenciar este segmento ya que las prioridades internas están bien cuidadas.

Firmado a los efectos de su identificación con nuestro  
Informe de fecha 10 de mayo de 2021  
FELCARO, ROLDÁN Y ASOCIADOS  
Registro de Sociedades Profesionales 7/24



Fernando R.J. Viñals  
Por Comisión Fiscalizadora



Sergio M. Roldán (Socio)  
Matrícula N° 7917 Ley 8738  
C.P.C.E. - Provincia Santa Fe



Luis A. Herrera  
Tesorero



Andrés E. Ponte  
Presidente

**NÓMINA DE DIRECTORES Y COMISIÓN FISCALIZADORA**

**Integrantes del Directorio**

Presidente	Andrés Emilio Ponte
Vicepresidente	Marcos A. Hermansson
Secretario	Francisco J.M. Fernández Candía
Tesorero	Luis Alberto Herrera
Vocal Titular	Ignacio María Bosch
Vocal Titular	Marcelo José Rossi
Vocal Titular	Alfredo Rubén Conde
Vocal Titular	Juan Fabricio Silvestri
Vocal Titular	Ricardo Daniel Marra
Vocal Titular	Sebastián Martín Bravo
Vocal Titular	Gustavo César Cortona
Vocal Titular	Gabriela Susana Facciano
Director Suplente	Leandro Salvatierra
Director Suplente	Ricardo Gustavo Forbes
Director Suplente	Ignacio Plaza
Director Suplente	José Carlos Martins
Director Suplente	Pablo Leandro Torti
Director Suplente	Martín Laplacette
Director Suplente	Fernando Carlos Boggione
Director Suplente	Delfín Morgan
Director Suplente	Diego Hernán Cifarelli
Director Suplente	Ernesto Luis Antuña
Director Suplente	Juan Franchi
Director Suplente	Carlos Leopoldo Wagener

**Integrantes de la Comisión Fiscalizadora**

Síndico titular	Fernando Raúl José Viñals
Síndico titular	José María Ibarbia
Síndico titular	Enrique Mario Lingua
Síndico suplente	Maria Jimena Riggio
Síndico suplente	Mariana Scrofina
Síndico suplente	Sebastián Pels

**Matba-Rofex S.A.**

Domicilio Legal: Paraguay 777 – Piso 15°  
Rosario, Provincia de Santa Fe

**EJERCICIO ECONÓMICO N°113 INICIADO EL 1° DE JULIO DE 2020  
ESTADOS FINANCIEROS CONSOLIDADOS CONDENSADOS AL 31 DE MARZO DE 2021  
PRESENTADOS EN FORMA COMPARATIVA (NOTA 2 ESTADOS FINANCIEROS INDIVIDUALES)**

Actividad principal de la Sociedad: Registrar los contratos de disponible, entrega inmediata, a término, de futuros y opciones sobre productos y subproductos de origen animal, mineral o vegetal, otros activos, monedas, instrumentos o índices representativos u otros valores negociables con oferta pública autorizados por la Comisión Nacional de Valores.

Fecha de inscripción en la Inspección General de Personas Jurídicas/Registro Público de Comercio:

- Del estatuto: 28 de noviembre de 1907
- De la última modificación: 30 de septiembre de 2019
- Número de inscripción en la Inspección General de Personas Jurídicas: 287

Fecha de vencimiento del estatuto: 30 de marzo de 2104

Matrícula CNV N°: 13 - Mercado

CUIT: 30-52569841-2

<b>Composición del Capital Social (Nota 11)</b> (cifras expresadas en pesos argentinos)	
<b>Acciones</b>	<b>Suscripto, integrado e inscripto</b>
122.920.000 acciones escriturales de VN \$1 cada una	\$ 122.920.000

Firmado a los efectos de su identificación con nuestro  
Informe de fecha 10 de mayo de 2021  
FELCARO, ROLDÁN Y ASOCIADOS  
Registro de Sociedades Profesionales 7/24

Fernando R.J. Viñals  
Por Comisión Fiscalizadora

Sergio M. Roldán (Socio)  
Matrícula N° 7917 Ley 8738  
C.P.C.E. - Provincia Santa Fe

Luis A. Herrera  
Tesorero

Andrés E. Ponte  
Presidente

MATBA-ROFEX S.A.

ESTADO DE SITUACIÓN FINANCIERA CONSOLIDADO CONDENSADO

Al 31 de marzo de 2021 y 30 de junio de 2020 (Nota 2 Estados Financieros Individuales)

(Cifras expresadas en pesos argentinos - en moneda homogénea)

Matba Rofex

	Notas/Anexos	31/03/2021	30/06/2020
<b>ACTIVO</b>			
<b>Activo corriente</b>			
Efectivo y equivalentes de efectivo	3	10.664.279.232	9.712.670.046
Activos financieros a costo amortizado	4	31.568.031	1.651.928
Créditos por servicios	5	108.762.830	78.541.460
Otros créditos	6	727.049.011	355.940.832
<b>Total del activo corriente</b>		<b>11.531.659.104</b>	<b>10.148.804.266</b>
<b>Activo no corriente</b>			
Activos financieros a costo amortizado	4	4.212.300	3.795.691
Otros créditos	6	4.834.653	1.037.820
Inversiones permanentes en sociedades controladas	Anexo C	26.196.146	-
Inversiones en otras entidades	Anexo C	350.319.673	230.550.505
Derechos de uso		10.045.776	9.818.150
Propiedades de inversión		121.369.912	122.437.967
Otros activos		235.409	1.428.291
Llave del negocio	12	3.099.635.967	3.099.635.967
Propiedades, planta y equipo	Anexo A	331.288.404	327.444.172
Activos intangibles	Anexo B	1.527.654.501	1.626.377.276
Activo por impuesto diferido	13	83.430	8.554.864
<b>Total del activo no corriente</b>		<b>5.475.876.171</b>	<b>5.431.080.703</b>
<b>Total del activo</b>		<b>17.007.535.275</b>	<b>15.579.884.969</b>
<b>PASIVO</b>			
<b>Pasivo corriente</b>			
Cuentas por pagar	7	5.554.462.715	5.067.182.903
Remuneraciones y cargas sociales	8	81.757.977	46.338.603
Cargas fiscales	9	855.493.498	253.167.825
Otros pasivos	10	116.645.461	126.776.259
<b>Total del pasivo corriente</b>		<b>6.608.359.651</b>	<b>5.493.465.590</b>
<b>Pasivo no corriente</b>			
Pasivo por impuesto diferido	13	476.946.750	467.790.839
Otros pasivos	10	2.545.649	10.746.009
<b>Total del pasivo no</b>		<b>479.492.399</b>	<b>478.536.848</b>
<b>Total del pasivo</b>		<b>7.087.852.050</b>	<b>5.972.002.438</b>
<b>PATRIMONIO NETO (Según estado respectivo)</b>		<b>9.919.683.225</b>	<b>9.607.882.531</b>
<b>Total del patrimonio neto y del pasivo</b>		<b>17.007.535.275</b>	<b>15.579.884.969</b>

Las notas y anexos que se acompañan forman parte integrante de los estados financieros.

Firmado a los efectos de su identificación con nuestro  
Informe de fecha 10 de mayo de 2021  
FELCARO, ROLDÁN Y ASOCIADOS  
Registro de Sociedades Profesionales 7/24

Fernando R.J. Viñals  
Por Comisión Fiscalizadora

Sergio M. Roldán (Socio)  
Matrícula N° 7917 Ley 8738  
C.P.C.E. - Provincia Santa Fe

Luis A. Herrera  
Tesorero

Andrés E. Ponte  
Presidente



MATBA-ROFEX S.A.

ESTADO DE RESULTADOS Y DE OTROS RESULTADOS INTEGRALES CONSOLIDADO CONDENSADO

Por los períodos de nueve meses terminados el 31 de marzo de 2021 y 2020 (Nota 2 Estados Financieros Individuales)

(Cifras expresadas en pesos argentinos - en moneda homogénea)

MatbaRofex

	Notas/Anexos	31/03/2021 (Nueve meses)	31/03/2020 (Nueve meses)	31/03/2021 (Tres meses)	31/03/2020 (Tres meses)
Ingresos por servicios		2.346.659.478	1.617.823.132	791.684.650	430.435.082
Gastos operativos	Anexo H	(1.375.553.442)	(1.291.279.141)	(466.619.898)	(461.009.350)
<b>Resultado operativo del período</b>		<b>971.106.036</b>	<b>326.543.991</b>	<b>325.064.752</b>	<b>(30.574.268)</b>
Resultados financieros y por tenencia					
Generados por activos					
Resultado por colocaciones en el país		293.790.848	(94.643.602)	(251.107.357)	(383.627.245)
Resultado por colocaciones en el exterior		(3.565.836)	(2.437.284)	(4.167.757)	(2.437.284)
Resultado por venta de acciones en sociedades relacionadas		1.722.826	-	1.722.826	-
Diferencia de cambio		16.042.148	76.841.216	(10.548.340)	3.487.943
Intereses		-	2.405.092	(20.615)	1.301.083
Generados por pasivos					
Diferencia de cambio		(1.614.641)	1.032.929	1.174.433	12.246
Intereses		(1.426.411)	(5.984.461)	(681.003)	(5.198.547)
Resultado por exposición a los cambios en el poder adquisitivo de la moneda (RECPAM)		(35.179.668)	1.164.907	(30.805.090)	(21.284.437)
Resultados por inversiones en asociadas y sociedades controladas		-	(34.770.542)	-	(13.551.519)
Otros ingresos y egresos netos		(2.267.858)	2.629.681	(2.587.230)	14.294.216
<b>Resultado del período antes de impuesto a las ganancias</b>		<b>1.238.607.444</b>	<b>272.781.927</b>	<b>28.044.619</b>	<b>(437.577.812)</b>
Impuesto a las ganancias	13	(255.672.318)	(84.046.697)	5.922.457	70.769.954
<b>Resultado del período</b>		<b>982.935.126</b>	<b>188.735.230</b>	<b>33.967.076</b>	<b>(366.807.858)</b>
Otros resultados integrales					
Otros resultados					
Ajuste por conversión de Sociedades relacionadas del exterior		(151.269)	373.261	(76.116)	271.121
<b>Resultado integral total del período</b>		<b>982.783.857</b>	<b>189.108.491</b>	<b>33.890.960</b>	<b>(366.536.737)</b>
<b>Resultado por acción ordinaria</b>					
Básico		8,00	1,54	0,28	(2,98)
Diluido		8,00	1,54	0,28	(2,98)

Las notas y anexos que se acompañan forman parte integrante de los estados financieros.

Firmado a los efectos de su identificación con nuestro  
Informe de fecha 10 de mayo de 2021  
FELCARO, ROLDÁN Y ASOCIADOS  
Registro de Sociedades Profesionales 7/24

Fernando R.J. Viñals  
Por Comisión Fiscalizadora

Sergio M. Roldán (Socio)  
Matrícula N° 7917 Ley 8738  
C.P.C.E. - Provincia Santa Fe

Luis A. Herrera  
Tesorero


Andrés E. Ponte  
Presidente

MATBA-ROFEX S.A.  
 ESTADO DE CAMBIOS EN EL PATRIMONIO CONSOLIDADO CONDENSADO  
 Por el período de nueve meses terminado el 31 de marzo de 2021 (Nota 2 Estados Financieros Individuales)  
 (Cifras expresadas en pesos argentinos - en moneda homogénea)

Concepto	Aportes de los propietarios		Ganancias reservadas					Reserva por conversión de sociedades relacionadas del exterior	Participaciones de la controladora	Participaciones no controladora	Totales			
	Capital social (Nota 11)	Ajuste de capital	Prima de fusión	Total	Fondo de Garantía Ley N° 26.831	Reserva legal	Reserva facultativa					Reexpresión de reservas	Reserva especial Res. Gral 609 CNV	Resultados no asignados
Saldo al 30 de junio de 2020	122.920.000	668.405.556	3.870.446.456	4.661.772.012	1.093.623.826	37.122.944	-	1.505.947.128	34.045	1.657.906.537	758.551	8.955.647.341	652.235.190	9.607.882.531
Asamblea General Ordinaria de accionistas de fecha 8 de octubre del 2020														
- Fondos de garantía					180.000.000			61.553.940		(241.553.940)		-		-
- Reserva legal						29.542.746		10.102.625		(39.645.371)		-		-
- Reserva especial para futuros dividendos							525.888.053	179.836.010		(705.724.063)		-		-
- Distribución de dividendos en efectivo										(670.983.163)		(670.983.163)		(670.983.163)
Resultando del período										923.611.707	(138.687)	923.611.707	59.323.419	982.935.126
Otros resultados integrales del período											(897.238)	(138.687)	(12.582)	(151.269)
Saldo al 31 de marzo de 2021	122.920.000	668.405.556	3.870.446.456	4.661.772.012	1.273.623.826	66.665.090	525.888.053	1.757.439.703	34.045	923.611.707	(897.238)	9.208.137.198	711.546.027	9.919.683.225

Las notas y anexos que se acompañan forman parte integrante de los estados financieros.

Firmado a los efectos de su identificación con nuestro Informe de fecha 10 de mayo de 2021  
 FELICARO, ROLDÁN Y ASOCIADOS  
 Registro de Sociedades Profesionales 7/24



Fernando R.J. Viñals  
 Por Comisión Fiscalizadora



Sergio M. Roldán (Socio)  
 Matrícula N° 7917 Ley 8738  
 C.P.C.E. - Provincia Santa Fe



Luis A. Herrera  
 Tesorero



Andrés E. Ponte  
 Presidente

MATBA-ROFEX S.A.  
 ESTADO DE CAMBIOS EN EL PATRIMONIO CONSOLIDADO CONDENSADO  
 Por el período intermedio terminado el 31 de marzo de 2020 (Nota 2 Estados Financieros Individuales)  
 (Cifras expresadas en pesos argentinos - en moneda homogénea)

Concepto	Aportes de los propietarios			Ganancias reservadas				Reserva por conversión de sociedades relacionadas del exterior	Participaciones de la controladora	Participaciones no controladora	Totales				
	Capital social	Ajuste de capital	Acciones propias en cartera	Prima de fusión	Total	Fondo de Garantía Ley N° 26.831	Reserva de acciones propias					Caja de socorro	Reserva legal	Reexpresión de reservas	Reserva especial Res. Gcal 609 CNV
<b>Saldo de inicio</b>	122.780.000	668.405.557	140.000	2.725.759.851	3.517.085.408	543.623.826	(1.000.000)	3.846.089	78.410	1.116.076.771	34.045	1.838.793.890	7.017.037.830	534.621.255	7.551.659.365
Asamblea General Ordinaria de accionistas de fecha 28 de octubre del 2019															
- Fondos de garantía						550.000.000				478.980.365		(1.028.980.365)			
- Reserva legal									37.122.344	32.328.861		(69.451.205)			
- Absorción de pérdidas								(3.846.089)	(78.410)	(154.799.778)		158.724.277			
Resultado del período												113.349.356	113.349.356	75.385.874	188.735.230
Otros resultados integrales del período												228.622	228.622	144.639	373.261
<b>Saldo al 31 de marzo de 2020</b>	122.780.000	668.405.557	140.000	2.725.759.851	3.517.085.408	1.093.623.826	(1.000.000)	-	37.122.344	1.477.586.219	34.045	1.012.435.953	7.130.615.808	610.152.048	7.740.767.856

Las notas y anexos que se acompañan forman parte integrante de los estados financieros.

Firmado a los efectos de su identificación con nuestro Informe de fecha 10 de mayo de 2021  
 FELCARO, ROLDÁN Y ASOCIADOS  
 Registro de Sociedades Profesionales 7/24

Fernando R.J. Viñalis  
 Por Comisión Fiscalizadora

Sergio M. Roldán (Socio)  
 Matrícula N° 7917 Ley 8738  
 C.P.C.E. - Provincia Santa Fe

Luis A. Herrera  
 Tesorero

Andrés E. Ponte  
 Presidente

MATBA-ROFEX S.A.

ESTADO DE FLUJOS DE EFECTIVO CONSOLIDADO CONDENSADO

Por los períodos de nueve meses terminados el 31 de marzo de 2021 y 2020 (Nota 2 Estados Financieros Individuales)

(Cifras expresadas en pesos argentinos - en moneda homogénea)

Matba Rofex

	Notas/Anexos	31/03/2021	31/03/2020
<b>Causas de las variaciones del efectivo y equivalentes de efectivo</b>			
<b>Actividades de operación</b>			
Resultado ordinario		982.935.126	188.735.230
Impuesto a las ganancias	13	255.672.318	84.046.697
<b>Ajustes para arribar al flujo de efectivo proveniente de las actividades de operación</b>			
Depreciaciones de propiedades, planta y equipo	Anexo A	24.748.152	23.387.956
Amortizaciones de activos intangibles	Anexo B	112.305.096	21.273.135
Amortizaciones por derecho de uso		11.519.438	-
Resultados financieros y por tenencia (incluyendo RECPAM)		(269.769.266)	21.621.203
Resultados por inversiones en asociadas y sociedades controladas		-	34.770.542
Ajuste por conversión de Sociedades relacionadas del exterior		(151.269)	373.261
Otros ajustes para arribar al flujo de efectivo proveniente de las actividades de operación			1.613.813.373
<b>Cambios en activos y pasivos operativos</b>			
Variación créditos por servicios		(30.221.370)	32.095.720
Variación otros créditos		(374.905.012)	34.429.417
Variación derechos de uso		(11.747.064)	-
Variación cuentas por pagar		487.279.812	2.500.405.822
Variación remuneraciones y cargas sociales		35.419.374	58.201.483
Variación cargas fiscales		602.325.673	20.079.554
Variación otros pasivos		(65.763.400)	90.941.380
Impuestos a las ganancias pagado		(238.044.972)	(109.195.477)
<b>Flujo neto de efectivo generado por las actividades de operación</b>		<b>1.521.602.636</b>	<b>4.614.979.296</b>
<b>Actividades de inversión</b>			
Variación neta de activos financieros a costo amortizado		(30.332.712)	(25.253.320)
Variación de inversión en otras sociedades		(119.769.168)	-
Pagos por compras de nuevas inversiones		(26.196.146)	-
Pagos por compra de activos intangibles	Anexo B	(13.582.321)	(14.091.532)
Pagos por compra de propiedades, planta y equipo	Anexo A	(28.592.384)	(21.643.883)
Variación otros activos		1.192.881	(975.775)
Variación propiedades de inversión		1.068.055	3.352.298
<b>Flujo neto de efectivo utilizado en las actividades de inversión</b>		<b>(216.211.795)</b>	<b>(58.612.212)</b>
<b>Actividades de financiación</b>			
Pago de dividendos en efectivo		(623.550.921)	(304.210.611)
<b>Flujo neto de efectivo utilizado en las actividades de financiación</b>		<b>(623.550.921)</b>	<b>(304.210.611)</b>
<b>Resultados financieros y por tenencia (incluido el RECPAM) generados por el efectivo y sus equivalentes</b>		269.769.266	(21.621.203)
Aumento neto del efectivo y equivalentes de efectivo		951.609.186	4.230.535.270
Efectivo y equivalentes de efectivo al inicio del ejercicio	3	9.712.670.046	5.720.760.562
<b>Efectivo y equivalentes de efectivo al cierre del ejercicio</b>	<b>3</b>	<b>10.664.279.232</b>	<b>9.951.295.832</b>

Firmado a los efectos de su identificación con nuestro  
Informe de fecha 10 de mayo de 2021  
FELCARO, ROLDÁN Y ASOCIADOS  
Registro de Sociedades Profesionales 7/24

Fernando R.J. Viñals  
Por Comisión Fiscalizadora

Sergio M. Roldán (Socio)  
Matrícula N° 7917 Ley 8738  
C.P.C.E. - Provincia Santa Fe

Luis A. Herrera  
Tesorero

Andrés E. Ponte  
Presidente

**MATBA-ROFEX S.A.**

**NOTAS A LOS ESTADOS FINANCIEROS CONSOLIDADOS CONDENSADOS  
AL 31 DE MARZO DE 2021 PRESENTADOS EN FORMA COMPARATIVA  
(NOTA 2 ESTADOS FINANCIEROS INDIVIDUALES)**

MatbaRofex

(cifras expresadas en pesos argentinos – en moneda homogénea)

**NOTA 1 – Información corporativa**

La información relativa a los antecedentes de la Sociedad en cuanto a su fecha de constitución, datos registrales, plazo de duración, domicilio, objeto y otros aspectos societarios se encuentran explicados en la carátula que precede al estado de situación financiera consolidado.

Las sociedades controladas cuyos estados financieros han sido incluidos en los presentes estados financieros consolidados condensados, son las siguientes:

Sociedad	Actividad principal	Participación en capital y votos	Tipo de control	Estados financieros
Matba Alyc S.A.	Agente de liquidación y compensación integral	95,00%	Exclusivo	Al 31/03/2021
PagoK S.A.U.	Servicios de financiación y actividades financieras	100,00%	Exclusivo	Al 31/03/2021
Rofex Uruguay Bolsa de Valores y Futuros S.A.	Bolsa de valores	61,25%	Exclusivo	Al 31/03/2021
Argentina Clearing y Registro S.A.	Compensación y liquidación de contratos	78,54%	Exclusivo	Al 31/03/2021
Sistemas ESCO S.A.	Servicios informáticos integrales	80,00%	Exclusivo	Al 31/03/2021
Primary S.A.	Servicios de consultoría, desarrollo de sistemas y tecnología informática	80,00%	Exclusivo	Al 31/03/2021
Primary Ventures S.A.	Actividades de inversión en emprendimientos y en sociedades de cualquier naturaleza por cuenta propia o en representación de terceros.	95,00%	Exclusivo	(*)

(\*) Con fecha 15 de marzo de 2021 la Sociedad adquirió el 95% del capital de Primary Ventures S.A. por lo cual pasó a tener el control de esa sociedad. Dado que el patrimonio neto y el resultado de la sociedad controlada al 31 de marzo de 2021 surgen de un borrador de estados financieros que no fueron objeto de revisión profesional independiente, el Directorio de la Sociedad ha considerado prudente no consolidarlo en todas sus líneas y dejarlo valuado y expuesto a su costo de adquisición, teniendo en cuenta la significación relativa de esta inversión en el patrimonio consolidado.

**1.1 Marco legal del mercado de capitales**

El 27 de enero de 2013 entró en vigencia La Ley de Mercado de Capitales N° 26.831. Dicha ley introdujo una reforma integral al régimen vigente en todo el territorio nacional en materia de oferta pública. La CNV sancionó el nuevo texto de Normas de CNV (N.T. 2013) con fecha 5 de septiembre de 2013 mediante la Resolución General N° 622/2013. A partir de dicha Ley, la CNV es el Ente encargado de autorizar y llevar el registro de todos los mercados y cámaras compensadoras del país, quienes quedan sometidos en cuanto a su actuación como tales a las disposiciones previstas en el Título VI, "Mercados y Cámara Compensadoras", del N.T. 2013 de las Normas de CNV.

Firmado a los efectos de su identificación con nuestro  
Informe de fecha 10 de mayo de 2021  
FELCARO, ROLDÁN Y ASOCIADOS  
Registro de Sociedades Profesionales 7/24

Fernando R.J. Viñals  
Por Comisión Fiscalizadora

Sergio M. Roldán (Socio)  
Matrícula N° 7917 Ley 8738  
C.P.C.E. - Provincia Santa Fe

Luis A. Herrera  
Tesorero

Andrés E. Ponte  
Presidente

**MATBA-ROFEX S.A.**

**NOTAS A LOS ESTADOS FINANCIEROS CONSOLIDADOS CONDENSADOS  
AL 31 DE MARZO DE 2021 PRESENTADOS EN FORMA COMPARATIVA  
(NOTA 2 ESTADOS FINANCIEROS INDIVIDUALES)**

(cifras expresadas en pesos argentinos – en moneda homogénea)

**Matba Rofex**

**NOTA 2 – Bases de presentación de los estados financieros consolidados condensados**

Las normas contables aplicables fueron detalladas en Nota 3.1 de los estados financieros consolidados anuales. Las informaciones consolidadas e individuales adjuntas se presentan en pesos (\$), moneda de curso legal en la República Argentina, preparadas a partir de los registros contables de MATba Rofex S.A. y de sus sociedades controladas. La preparación de las informaciones financieras, cuya responsabilidad es del Directorio de la Sociedad, requiere que este efectúe ciertas estimaciones contables y utilice su juicio al aplicar determinadas normas contables.

Los estados financieros consolidados condensados correspondientes al período de nueve meses finalizado el 31 de marzo de 2021, han sido preparados de acuerdo con la NIC 34 (información financiera intermedia). En la preparación de estos estados financieros consolidados condensados, la Sociedad ha aplicado las bases de presentación y consolidación, las políticas contables y los juicios, estimaciones y supuestos contables significativos descriptos en los estados financieros anuales correspondientes al ejercicio finalizado el 30 de junio de 2020, ya emitidos. Los presentes estados financieros incluyen toda la información necesaria para un apropiado entendimiento por parte de los usuarios de los hechos y transacciones relevantes ocurridos con posterioridad a la emisión de los últimos estados financieros anuales y hasta la fecha de emisión de los presentes estados financieros consolidados condensados. Sin embargo, los mismos no incluyen toda la información ni todas las revelaciones que se requieren para los estados financieros anuales preparados de conformidad con la NIC 1 (Presentación de estados financieros). Por tal motivo, los presentes estados financieros consolidados condensados deben ser leídos en conjunto con los estados financieros anuales por el ejercicio finalizado el 30 de junio de 2020.

Las sociedades controladas cuyos estados financieros han sido utilizados en la consolidación fueron informadas en la Nota 1 de los presentes estados financieros consolidados condensados.

A continuación se transcriben, en forma resumida, las principales cifras de los estados financieros condensados de Matba Alyc S.A. (Matba Alyc), Rofex Uruguay Bolsa de Valores y Futuros S.A. (UFEX), Argentina Clearing y Registro S.A. (ACYRSA), Sistemas ESCO S.A. (Sistemas ESCO), Primary S.A. (Primary) y PagoK S.A.U. (Pagok) al 31 de marzo de 2021 utilizadas para la consolidación:

Firmado a los efectos de su identificación con nuestro  
Informe de fecha 10 de mayo de 2021  
FELCARO, ROLDÁN Y ASOCIADOS  
Registro de Sociedades Profesionales 7/24

Fernando R.J. Viñals  
Por Comisión Fiscalizadora

Sergio M. Roldán (Socio)  
Matrícula N° 7917 Ley 8738  
C.P.C.E. - Provincia Santa Fe

Luis A. Herrera  
Tesorero

Andrés E. Ponte  
Presidente

MATBA-ROFEX S.A.

NOTAS A LOS ESTADOS FINANCIEROS CONSOLIDADOS CONDENSADOS  
AL 31 DE MARZO DE 2021 PRESENTADOS EN FORMA COMPARATIVA  
(NOTA 2 ESTADOS FINANCIEROS INDIVIDUALES)

MatbaRofex

(cifras expresadas en pesos argentinos – en moneda homogénea)

NOTA 2 – Bases de presentación de los estados financieros consolidados condensados (continuación)

Estado de situación financiera:

31/03/2021	Matba Alyc	UFEX	ACYRSA	Sistemas ESCO	Primary	PagoK
Moneda	\$	U\$S	\$	\$	\$	\$
Activo corriente	4.150.745.762	106.840	3.566.280.438	104.223.172	80.835.317	931.364
Activo no corriente	5.371.259	25.741	30.873.441	146.975.826	164.976.315	83.430
<b>Total activo</b>	<b>4.156.117.021</b>	<b>132.581</b>	<b>3.597.153.879</b>	<b>251.198.998</b>	<b>245.811.632</b>	<b>1.014.794</b>
Pasivo corriente	3.920.332.730	143.941	974.874.649	25.905.970	36.257.127	41.483
Pasivo no corriente	5.081.768	-	25.111.792	11.055.459	30.342.678	-
<b>Total pasivo</b>	<b>3.925.414.498</b>	<b>143.941</b>	<b>999.986.441</b>	<b>36.961.429</b>	<b>66.599.805</b>	<b>41.483</b>
Patrimonio	230.702.523	(11.360)	2.597.167.438	214.237.569	179.211.827	973.311
<b>Total pasivo y patrimonio</b>	<b>4.156.117.021</b>	<b>132.581</b>	<b>3.597.153.879</b>	<b>251.198.998</b>	<b>245.811.632</b>	<b>1.014.794</b>

30/06/2020	Matba Alyc	UFEX	ACYRSA	Sistemas ESCO	Primary	PagoK
Moneda	\$	U\$S	\$	\$	\$	\$
Activo corriente	215.928.575	149.670	3.582.152.680	45.048.424	75.360.058	1.341.966
Activo no corriente	6.219.709	32.865	31.618.925	145.355.155	178.434.804	-
<b>Total activo</b>	<b>222.148.284</b>	<b>182.535</b>	<b>3.613.771.605</b>	<b>190.403.579</b>	<b>253.794.862</b>	<b>1.341.966</b>
Pasivo corriente	30.283.870	77.966	1.291.697.509	15.187.413	23.716.172	-
Pasivo no corriente	-	-	-	9.734.362	34.722.365	-
<b>Total pasivo</b>	<b>30.283.870</b>	<b>77.966</b>	<b>1.291.697.509</b>	<b>24.921.775</b>	<b>58.438.537</b>	<b>-</b>
Patrimonio	191.864.414	104.569	2.322.074.096	165.481.804	195.356.325	1.341.966
<b>Total pasivo y patrimonio</b>	<b>222.148.284</b>	<b>182.535</b>	<b>3.613.771.605</b>	<b>190.403.579</b>	<b>253.794.862</b>	<b>1.341.966</b>

Firmado a los efectos de su identificación con nuestro

Informe de fecha 10 de mayo de 2021

FELCARO, ROLDÁN Y ASOCIADOS

Registro de Sociedades Profesionales 7/24

Fernando R.J. Viñals  
Por Comisión Fiscalizadora

Sergio M. Roldán (Socio)  
Matrícula N° 7917 Ley 8738  
C.P.C.E. - Provincia Santa Fe

Luis A. Herrera  
Tesorero

Andrés E. Ponte  
Presidente

**MATBA-ROFEX S.A.**  
**NOTAS A LOS ESTADOS FINANCIEROS CONSOLIDADOS CONDENSADOS**  
**AL 31 DE MARZO DE 2021 PRESENTADOS EN FORMA COMPARATIVA**  
**(NOTA 2 ESTADOS FINANCIEROS INDIVIDUALES)**  
(cifras expresadas en pesos argentinos – en moneda homogénea)

MatbaRofex

**NOTA 2 – Bases de presentación de los estados financieros consolidados condensados (continuación)**

Estado del resultado integral:

31/03/2021	Matba Alyc	UFEX	ACYRSA	Sistemas ESCO	Primary	PagoK
Moneda	\$	U\$S	\$	\$	\$	\$
Resultado operativo	62.937.261	(110.688)	215.578.479	62.924.060	(20.410.751)	(311.922)
Resultados financieros y por tenencia	2.121.893	(3.762)	211.215.585	(5.285.943)	1.702.847	(140.163)
Resultados por inversiones en asociadas	-	-	(1.038.900)	-	-	-
Otros ingresos y egresos	-	-	(5.222.858)	-	-	-
<b>Resultado antes de impuestos</b>	<b>65.059.154</b>	<b>(114.450)</b>	<b>420.532.306</b>	<b>57.638.117</b>	<b>(18.707.904)</b>	<b>(452.085)</b>
Impuesto a las ganancias	(26.221.045)	(1.479)	(145.380.343)	(8.882.352)	2.563.406	83.430
Otros resultados integrales	-	-	(58.621)	-	-	-
<b>Resultado neto</b>	<b>38.838.109</b>	<b>(115.929)</b>	<b>275.093.342</b>	<b>48.755.765</b>	<b>(16.144.498)</b>	<b>(368.655)</b>

31/03/2020	Matba Alyc	UFEX	ACYRSA	Sistemas ESCO	Primary	PagoK
Moneda	\$	U\$S	\$	\$	\$	\$
Resultado operativo	41.602.459	(184.568)	92.533.441	(6.514.021)	(16.433.224)	-
Resultados financieros y por tenencia	660.405	(14.376)	325.958.132	(217.516)	(641.581)	-
Resultados por inversiones en asociadas	-	-	(5.147.950)	-	-	-
Otros ingresos y egresos	-	-	(205.836)	-	(1.418.064)	-
<b>Resultado antes de impuestos</b>	<b>42.262.864</b>	<b>(198.944)</b>	<b>413.137.787</b>	<b>(6.731.537)</b>	<b>(18.492.869)</b>	-
Impuesto a las ganancias	(19.991.155)	(1.554)	(48.984.402)	(839.739)	2.752.150	-
Otros resultados integrales	-	-	144.639	-	-	-
<b>Resultado neto</b>	<b>22.271.709</b>	<b>(200.498)</b>	<b>364.298.024</b>	<b>(7.571.276)</b>	<b>(15.740.719)</b>	-

Firmado a los efectos de su identificación con nuestro  
Informe de fecha 10 de mayo de 2021  
**FELCARO, ROLDÁN Y ASOCIADOS**  
Registro de Sociedades Profesionales 7/24

Fernando R.J. Viñals  
Por Comisión Fiscalizadora

Sergio M. Roldán (Socio)  
Matrícula N° 7917 Ley 8738  
C.P.C.E. - Provincia Santa Fe

Luis A. Herrera  
Tesorero

Andrés E. Ponte  
Presidente



**MATBA-ROFEX S.A.**  
**NOTAS A LOS ESTADOS FINANCIEROS CONSOLIDADOS CONDENSADOS**  
**AL 31 DE MARZO DE 2021 PRESENTADOS EN FORMA COMPARATIVA**  
**(NOTA 2 ESTADOS FINANCIEROS INDIVIDUALES)**  
(cifras expresadas en pesos argentinos – en moneda homogénea)

MatbaRofex

**NOTA 2 – Bases de presentación de los estados financieros consolidados condensados (continuación)**

Estado de flujos de efectivo:

31/03/2021	Matba Alyc	UFEX	ACYRSA	Sistemas ESCO	Primary	PagoK
Moneda	\$	U\$S	\$	\$	\$	\$
Flujo de fondos (utilizado en)/generado por actividades operativas	3.929.055.772	(164.732)	(237.073.147)	66.521.243	8.168.654	(305.747)
Flujo de fondos (utilizado en)/generado por actividades de inversión	(305.569)	-	(5.088.886)	(29.523.163)	(12.526.400)	-
Flujo de fondos generado por actividades de financiación	-	100.000	-	-	-	-
Resultados financieros y por tenencia (incluyendo RECPAM) generado por el efectivo y sus equivalentes	2.121.893	-	212.565.101	(5.285.943)	(3.783.967)	(140.163)
<b>Total de fondos (utilizados)/generados en el período</b>	<b>3.930.872.096</b>	<b>(64.732)</b>	<b>(29.596.932)</b>	<b>31.712.137</b>	<b>(8.141.713)</b>	<b>(445.910)</b>

31/03/2020	Matba Alyc	UFEX	ACYRSA	Sistemas ESCO	Primary	PagoK
Moneda	\$	U\$S	\$	\$	\$	\$
Flujo de fondos (utilizado en)/generado por actividades operativas	18.071.734	(188.524)	(1.497.059.767)	(429.025)	(1.577.007)	-
Flujo de fondos (utilizado en)/generado por actividades de inversión	-	-	2.092.638	(1.780.493)	(19.822.007)	-
Resultados financieros y por tenencia (incluyendo RECPAM) generado por el efectivo y sus equivalentes	660.405	175.962	325.958.132	(217.516)	(641.581)	-
<b>Total de fondos (utilizados)/generados en el período</b>	<b>18.732.139</b>	<b>(12.562)</b>	<b>(1.169.008.997)</b>	<b>(2.427.034)</b>	<b>(22.040.595)</b>	<b>-</b>

El Directorio de la Sociedad considera que no existen otras sociedades ni entidades de cometido específico que deban ser incluidas en los estados financieros consolidados al 31 de marzo de 2021, 30 de junio de 2020 y 31 de marzo de 2020 (con excepción de Primary Ventures S.A., sociedad adquirida el 15 de marzo de 2021 de acuerdo con lo detallado en nota 1).

Firmado a los efectos de su identificación con nuestro  
Informe de fecha 10 de mayo de 2021  
FELCARO, ROLDÁN Y ASOCIADOS  
Registro de Sociedades Profesionales 7/24

Fernando R.J. Viñals  
Por Comisión Fiscalizadora

Sergio M. Roldán (Socio)  
Matrícula N° 7917 Ley 8738  
C.P.C.E. - Provincia Santa Fe

Luis A. Herrera  
Tesorero

Andrés E. Ponte  
Presidente

**MATBA-ROFEX S.A.**  
**NOTAS A LOS ESTADOS FINANCIEROS CONSOLIDADOS CONDENSADOS**  
**AL 31 DE MARZO DE 2021 PRESENTADOS EN FORMA COMPARATIVA**  
**(NOTA 2 ESTADOS FINANCIEROS INDIVIDUALES)**  
(cifras expresadas en pesos argentinos – en moneda homogénea)

MatbaRofex

**NOTA 3 – Efectivo y equivalentes de efectivo**

	Notas/Anexos	31/03/2021	30/06/2020
Caja		20.006	1.357.905
Fondo fijo		133.233	175.370
Moneda extranjera	<b>Anexo G</b>	668.066	702.573
Banco en moneda nacional		90.170.057	174.681.717
Banco en moneda extranjera	<b>Anexo G</b>	767.608.416	209.694.287
Títulos valores equivalentes a efectivo	<b>Anexo C</b>	1.799.747.945	1.556.386.135
Colocaciones financieras equivalentes a efectivo	<b>Anexo D</b>	3.779.897.789	7.764.586.345
Otras disponibilidades	<b>Anexo D</b>	4.226.033.720	5.085.714
<b>Total Efectivo y equivalentes de efectivo</b>		<b>10.664.279.232</b>	<b>9.712.670.046</b>

**NOTA 4 – Activos financieros a costo amortizado**


Corriente	Notas/Anexos	31/03/2021	30/06/2020
Fideicomiso financiero en moneda extranjera	<b>Anexo D</b>	13.107.863	-
Contratos de Underwriting en moneda extranjera	<b>Anexo D</b>	7.027.401	-
Bitcoins	<b>Anexo D</b>	6.201.347	714.532
Pagarés bursátiles en moneda extranjera	<b>Anexo D</b>	5.231.420	-
Obligaciones negociables en moneda extranjera	<b>Anexo C</b>	-	937.396
<b>Total Activos financieros a costo amortizado - Corriente</b>		<b>31.568.031</b>	<b>1.651.928</b>

No corriente	Notas/Anexos	31/03/2021	30/06/2020
Obligaciones negociables en moneda extranjera	<b>Anexo C</b>	4.212.300	3.795.691
<b>Total Activos financieros a costo amortizado – No corriente</b>		<b>4.212.300</b>	<b>3.795.691</b>

**NOTA 5 – Créditos por servicios**

	Notas/Anexos	31/03/2021	30/06/2020
Cuentas a cobrar – Operadores		34.106.959	26.130.927
Cuentas a cobrar por servicios en moneda nacional		70.452.154	48.025.584
Cuentas a cobrar por servicios en moneda extranjera	<b>Anexo G</b>	4.203.717	4.384.949
<b>Total Créditos por servicios</b>		<b>108.762.830</b>	<b>78.541.460</b>

Firmado a los efectos de su identificación con nuestro  
Informe de fecha 10 de mayo de 2021  
**FELCARO, ROLDÁN Y ASOCIADOS**  
Registro de Sociedades Profesionales 7/24



Fernando R.J. Viñals  
Por Comisión Fiscalizadora



Sergio M. Roldán (Socio)  
Matrícula N° 7917 Ley 8738  
C.P.C.E. - Provincia Santa Fe



Luis A. Herrera  
Tesorero



Andrés E. Ponte  
Presidente

**MATBA-ROFEX S.A.**  
**NOTAS A LOS ESTADOS FINANCIEROS CONSOLIDADOS CONDENSADOS**  
**AL 31 DE MARZO DE 2021 PRESENTADOS EN FORMA COMPARATIVA**  
**(NOTA 2 ESTADOS FINANCIEROS INDIVIDUALES)**  
(cifras expresadas en pesos argentinos – en moneda homogénea)

MatbaRofex

**NOTA 6 – Otros créditos**

<b>Corriente</b>	<b>Notas/Anexos</b>	<b>31/03/2021</b>	<b>30/06/2020</b>
Saldo a favor impuesto al valor agregado		662.655.936	966.657
Aportes programa NOR		22.000.000	21.352.764
Préstamos al personal		14.400.169	9.089.460
Otros créditos fiscales		10.997.495	9.682.149
Mutuos a cobrar en moneda extranjera	<b>Anexo G</b>	10.000.000	-
Gastos pagados por adelantado		3.763.052	2.279.406
Partes relacionadas		44.483	1.190.158
Anticipos de dividendos		-	269.802.370
Anticipos a directores		-	30.595.217
Accionistas		-	4.054.812
Certificados de crédito fiscal		-	988.582
Diversos		3.187.876	5.939.257
<b>Total Otros créditos – Corriente</b>		<b>727.049.011</b>	<b>355.940.832</b>
<b>No corriente</b>	<b>Notas/Anexos</b>	<b>31/03/2021</b>	<b>30/06/2020</b>
Depósitos en garantía		4.821.958	1.022.796
Diversos		12.695	15.024
<b>Total Otros créditos – No corriente</b>		<b>4.834.653</b>	<b>1.037.820</b>


**NOTA 7 – Cuentas por pagar**

	<b>Notas/Anexos</b>	<b>31/03/2021</b>	<b>30/06/2020</b>
Fondos de terceros de libre disponibilidad en moneda extranjera	<b>Anexo G</b>	4.835.728.947	3.930.400.423
Fondos de terceros de libre disponibilidad en moneda nacional		672.426.871	1.091.137.369
Proveedores		46.184.855	44.917.379
Provisión facturas a recibir		122.042	141.487
Partes relacionadas		-	586.245
<b>Total Cuentas por pagar</b>		<b>5.554.462.715</b>	<b>5.067.182.903</b>

**NOTA 8 – Remuneraciones y cargas sociales**

	<b>Notas/Anexos</b>	<b>31/03/2021</b>	<b>30/06/2020</b>
Provisión para SAC y vacaciones con cargas sociales		67.545.564	22.727.053
Cargas sociales a pagar		14.212.413	23.611.550
<b>Total Remuneraciones y cargas sociales</b>		<b>81.757.977</b>	<b>46.338.603</b>

Firmado a los efectos de su identificación con nuestro  
Informe de fecha 10 de mayo de 2021  
**FELCARO, ROLDÁN Y ASOCIADOS**  
Registro de Sociedades Profesionales 7/24



Fernando R.J. Viñals  
Por Comisión Fiscalizadora



Sergio M. Roldán (Socio)  
Matrícula N° 7917 Ley 8738  
C.P.C.E. - Provincia Santa Fe



Luis A. Herrera  
Tesorero



Andrés E. Ponte  
Presidente

**MATBA-ROFEX S.A.**  
**NOTAS A LOS ESTADOS FINANCIEROS CONSOLIDADOS CONDENSADOS**  
**AL 31 DE MARZO DE 2021 PRESENTADOS EN FORMA COMPARATIVA**  
**(NOTA 2 ESTADOS FINANCIEROS INDIVIDUALES)**  
(cifras expresadas en pesos argentinos – en moneda homogénea)

MatbaRofex

**NOTA 9 – Cargas fiscales**

	Notas/Anexos	31/03/2021	30/06/2020
Retenciones a depositar		741.561.578	38.367.474
Impuesto a las ganancias a pagar (neto de retenciones, percepciones y anticipos)		87.861.847	197.474.245
Impuesto al valor agregado a pagar		16.416.715	8.646.407
Impuesto sobre los ingresos brutos a pagar		6.190.042	8.342.096
Derecho de registro e inspección		2.148.746	337.603
Diversos		1.314.570	-
<b>Total Cargas fiscales</b>		<b>855.493.498</b>	<b>253.167.825</b>

**NOTA 10 – Otros pasivos**

Corriente	Notas/Anexos	31/03/2021	30/06/2020
Dividendos a pagar en efectivo en moneda nacional		13.734.927	24.041.746
Dividendos a pagar en efectivo en moneda extranjera	Anexo G	47.432.242	-
Provisión honorarios a directores y síndicos		45.688.874	74.436.959
Pasivos por arrendamiento oficinas comerciales	Anexo G	8.950.072	766.488
Partes relacionadas		839.346	27.531.066
<b>Total Otros pasivos - Corriente</b>		<b>116.645.461</b>	<b>126.776.259</b>

No corriente	Notas/Anexos	31/03/2021	30/06/2020
Pasivos por arrendamiento oficinas comerciales	Anexo G	2.455.649	10.625.232
Depósito en garantía de directores		90.000	120.777
<b>Total Otros pasivos - No corriente</b>		<b>2.545.649</b>	<b>10.746.009</b>

**NOTA 11 – Capital social**


El capital de la Sociedad al 31 de marzo de 2021 y 30 de junio de 2020, asciende a \$ 122.920.000 y está compuesto por 122.920.000 de acciones escriturales de un voto y valor nominal \$1 cada una, integradas totalmente.

**NOTA 12 – Llave de negocio**

La composición de la llave de negocio al 31 de marzo de 2021 y 30 de junio de 2020 es la detallada a continuación:

Llave de negocio fusión MATba	2.842.307.081	a)
Llave de negocio Sistemas ESCO S.A.	254.927.524	b)
Llave de negocio Primary S.A.	2.401.362	c)
<b>Total</b>	<b>3.099.635.967</b>	

Firmado a los efectos de su identificación con nuestro  
Informe de fecha 10 de mayo de 2021  
FELCARO, ROLDÁN Y ASOCIADOS  
Registro de Sociedades Profesionales 7/24



Fernando R.J. Viñals  
Por Comisión Fiscalizadora



Sergio M. Roldán (Socio)  
Matrícula N° 7917 Ley 8738  
C.P.C.E. - Provincia Santa Fe



Luis A. Herrera  
Tesorero



Andrés E. Ponte  
Presidente

**NOTA 12 – Llave de negocio (continuación)**

a) Merado a Término de Buenos Aires S.A.:

El valor llave resultante de la aplicación del método de adquisición se midió como el exceso del valor razonable de la contraprestación pagada sobre el valor razonable de los activos y pasivos netos identificables de MATba.

b) Sistemas ESCO S.A.:

Con fecha 30 de noviembre de 2016 la Sociedad adquirió el 80% del capital de Sistemas Esco S.A. Como resultado de dicha adquisición, y con base en las sinergias esperadas entre las operaciones de la Sociedad y la empresa adquirida, se contabilizó el valor llave de la operación.

c) Primary S.A.:

Con fecha 31 de diciembre de 2010 se celebró el contrato de compraventa del paquete accionario de Primary S.A. A los efectos de la contabilización de la incorporación del referido paquete accionario, se procedió a la determinación del costo de adquisición, la medición de los activos y pasivos identificables que integran el patrimonio adquirido y, consecuentemente, a la determinación del valor llave de la operación, definido como el mayor valor del costo de adquisición respecto de la valuación de los activos identificables netos.

Los valores llaves determinados al 31 de marzo de 2021 y 30 de junio de 2020 no superan sus valores recuperables.

**NOTA 13 – Impuesto a las ganancias**

El Impuesto Diferido al cierre del período/ejercicio ha sido determinado sobre la base de las diferencias temporarias entre las mediciones contables y las impositivas. La composición de los activos y pasivos por Impuesto Diferido al cierre del período/ejercicio es la siguiente:

	31/03/2021	30/06/2020
Por valuación de propiedades, planta y equipo, activos intangibles y derechos de uso	445.287.476	461.898.399
Por valuación de fondos comunes de inversión y otros activos financieros corrientes	75.102.391	68.943.505
Por valuación de inversiones no corriente	4.108.450	4.052.356
Por ajuste por inflación impositivo	(45.223.055)	(70.543.614)
Por quebranto impositivo a la tasa del impuesto	(2.417.463)	(1.065.499)
Otros impuestos diferidos	5.521	(4.049.172)
<b>Pasivo por impuesto diferido neto</b>	<b>476.863.320</b>	<b>459.235.975</b>

	31/03/2021	30/06/2020
Pasivo por impuesto diferido	476.946.750	467.790.839
Activo por impuesto diferido	(83.430)	(8.554.864)
<b>Pasivo por impuesto diferido neto</b>	<b>476.863.320</b>	<b>459.235.975</b>

Firmado a los efectos de su identificación con nuestro  
Informe de fecha 10 de mayo de 2021  
FELCARO, ROLDÁN Y ASOCIADOS  
Registro de Sociedades Profesionales 7/24

Fernando R.J. Viñals  
Por Comisión Fiscalizadora

Sergio M. Roldán (Socio)  
Matrícula N° 7917 Ley 8738  
C.P.C.E. - Provincia Santa Fe

Luis A. Herrera  
Tesorero

Andrés E. Ponte  
Presidente

**NOTA 13 – Impuesto a las ganancias (continuación)**

A continuación, se detalla la conciliación entre el Impuesto a las ganancias imputado a resultados y el que resultaría de aplicar al resultado contable antes de impuestos la tasa impositiva correspondiente:

	<b>31/03/2021</b>	<b>31/03/2020</b>
Resultado del período a la tasa del impuesto	447.179.697	169.506.324
Fondo de garantía – Ley N° 26.831	(270.000.000)	(199.387.004)
Ajuste por inflación impositivo a la tasa del impuesto	(15.747.165)	61.642.056
Efecto del ajuste por inflación contable a la tasa del impuesto	331.608.038	131.573.271
Resultados financieros exentos	(242.441.398)	12.881.410
Otros ingresos no gravados o exentos	-	(1.004.613)
Gastos no deducibles	40.829.399	13.250.369
Resultado por inversiones en Sociedades Art. 33 – Ley N° 19.550	(73.672.889)	(72.065.284)
Ajuste de saldos iniciales del pasivo por impuesto diferido	18.461.877	5.630.771
Ajuste de saldos iniciales de impuesto a pagar	19.454.759	(37.980.603)
<b>Impuesto a las ganancias</b>	<b>255.672.318</b>	<b>84.046.697</b>

**NOTA 14 – Información por segmentos**

A efectos de presentar la información correspondiente, al grupo Matba Rofex ha determinado los siguientes segmentos de negocios sobre los cuales se dispone de información financiera diferenciada, teniendo en cuenta la naturaleza de sus riesgos y rendimientos:

- Registro de Contratos y Clearing - ALyC: agrupa las operaciones realizadas por Matba Rofex S.A., ACYRSA, Matba Alyc S.A. y UFEX que incluyen, entre otras, la liquidación, la compensación multilateral y neteo de operaciones concertadas en su ámbito y la administración de los riesgos asociados.
- Tecnología: agrupa las operaciones realizadas por Sistemas ESCO S.A. y Primary S.A. que incluye, entre otras, la prestación de servicios informáticos integrales, servicios de consultoría, desarrollos de sistemas y tecnología informática.

El Grupo Matba Rofex no presenta información por segmentos geográficos porque no existen explotaciones en entornos económicos con riesgos y rendimientos que sean significativamente diferentes.

Los criterios de valuación aplicables para preparar la información por segmentos de negocios son los mismos criterios de valuación utilizados para la preparación de los presentes estados financieros consolidados condensados.

Los siguientes cuadros presentan información sobre los resultados, los activos y los pasivos de los segmentos de negocios del Grupo Matba Rofex, correspondientes al período de nueve meses finalizado el 31 de marzo de 2021, neto de los saldos intergrupo:

Firmado a los efectos de su identificación con nuestro  
Informe de fecha 10 de mayo de 2021  
FELCARO, ROLDÁN Y ASOCIADOS  
Registro de Sociedades Profesionales 7/24

Fernando R.J. Viñals  
Por Comisión Fiscalizadora

Sergio M. Roldán (Socio)  
Matrícula N° 7917 Ley 8738  
C.P.C.E. - Provincia Santa Fe

Luis A. Herrera  
Tesorero

Andrés E. Ponte  
Presidente

**NOTA 14 – Información por segmentos (continuación)**

	<b>Registro de Contratos y Clearing - ALYC</b>	<b>Tecnología</b>	<b>Total</b>
Ingresos por servicios	1.931.769.924	414.889.554	2.346.659.478
Gastos operativos	(894.700.633)	(480.852.809)	(1.375.553.442)
<b>Resultado operativo del período</b>	<b>1.037.069.291</b>	<b>(65.963.255)</b>	<b>971.106.036</b>
Resultados por colocaciones en el país	290.075.050	3.715.798	293.790.848
Resultados por colocaciones en el exterior	(3.565.836)	-	(3.565.836)
Resultado por venta de acciones en sociedades relacionadas	-	1.722.826	1.722.826
Diferencia de cambio	14.992.621	(565.114)	14.427.507
Costo financieros	(625.323)	(801.088)	(1.426.411)
Resultado por exposición a los cambios en el poder adquisitivo de la moneda (RECPAM)	(27.524.150)	(7.655.518)	(35.179.668)
<b>Resultados financieros y por tenencia</b>	<b>273.352.362</b>	<b>(3.583.096)</b>	<b>269.769.266</b>
Otros ingresos y egresos netos	(2.267.862)	-	(2.267.862)
<b>Resultado del período antes de impuesto a las ganancias</b>	<b>1.308.153.791</b>	<b>(69.546.351)</b>	<b>1.238.607.440</b>
Impuesto a las ganancias	(249.353.372)	(6.318.946)	(255.672.318)
<b>Resultado del período</b>	<b>1.058.800.419</b>	<b>(75.865.297)</b>	<b>982.935.122</b>
Otros resultados integrales	(151.264)	-	(151.264)
<b>Resultado integral total</b>	<b>1.058.649.155</b>	<b>(75.865.297)</b>	<b>982.783.858</b>

	<b>Registro de Contratos y Clearing - ALYC</b>	<b>Tecnología</b>	<b>Total</b>
Activo corriente	11.351.528.720	180.130.384	11.531.659.104
Activo no corriente	5.163.924.031	311.952.141	5.475.876.172
<b>Total de activo</b>	<b>16.515.452.751</b>	<b>492.082.525</b>	<b>17.007.535.276</b>
Pasivo corriente	6.551.124.659	57.234.992	6.608.359.651
Pasivo no corriente	438.094.262	41.398.137	479.492.399
<b>Total de pasivo</b>	<b>6.989.218.921</b>	<b>98.633.129</b>	<b>7.087.852.050</b>


**NOTA 15 – Libros rubricados**

Los presentes estados financieros consolidados condensados se encuentran en proceso de ser transcritos al libro de Inventario y Balances.

**NOTA 16 – Hechos posteriores al cierre**

No existen acontecimientos ocurridos entre la fecha de cierre del período y la emisión de los presentes estados financieros consolidados condensados, que puedan modificar significativamente la situación financiera o los resultados del período que no hayan sido expuestos en las notas a los estados financieros mencionados.

Firmado a los efectos de su identificación con nuestro  
Informe de fecha 10 de mayo de 2021  
**FELCARO, ROLDÁN Y ASOCIADOS**  
Registro de Sociedades Profesionales 7/24



Fernando R.J. Viñals  
Por Comisión Fiscalizadora



Sergio M. Roldán (Socio)  
Matrícula N° 7917 Ley 8738  
C.P.C.E. - Provincia Santa Fe



Luis A. Herrera  
Tesorero



Andrés E. Ponte  
Presidente

**MATBA-ROFEX S.A.**  
**NOTAS A LOS ESTADOS FINANCIEROS CONSOLIDADOS CONDENSADOS**  
**AL 31 DE MARZO DE 2021 PRESENTADOS EN FORMA COMPARATIVA**  
**(NOTA 2 ESTADOS FINANCIEROS INDIVIDUALES)**  
(cifras expresadas en pesos argentinos – en moneda homogénea)

Matba Rofex

**NOTA 17 – Aprobación de los estados financieros**

Los presentes estados financieros consolidados condensados han sido aprobados por el Directorio de la Sociedad y su emisión ha sido autorizada con fecha 10 de mayo de 2021.

Firmado a los efectos de su identificación con nuestro  
Informe de fecha 10 de mayo de 2021  
FELCARO, ROLDÁN Y ASOCIADOS  
Registro de Sociedades Profesionales 7/24

Fernando R.J. Viñals  
Por Comisión Fiscalizadora

Sergio M. Roldán (Socio)  
Matrícula N° 7917 Ley 8738  
C.P.C.E. - Provincia Santa Fe

Luis A. Herrera  
Tesorero

Andrés E. Ponte  
Presidente

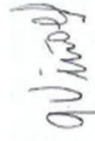


## ANEXO A - Propiedades, planta y equipo

Rubros	Valores de incorporación				Depreciaciones				Neto resultante al 30/06/2020		
	Al comienzo del ejercicio	Altas del período	Bajas del período	Al cierre del período	Acumuladas al comienzo del ejercicio	Bajas del período	Del período			Acumuladas al cierre del período	
							Alicuota	Monto			
Muebles y útiles	72.089.616	40.656	-	72.130.272	60.184.429	-	Vs.	3.012.176	63.196.605	8.933.667	11.905.187
Equipamiento para cursos de capacitación	51.681.598	11.018.205	-	62.699.803	42.869.303	-	Vs.	2.941.487	45.810.790	16.889.013	8.812.295
Equipos de computación	64.840.397	16.468.303	-	81.308.700	44.256.897	-	Vs.	9.146.668	53.403.565	27.905.135	20.583.500
Instalaciones	796.568	-	-	796.568	517.841	-	Vs.	58.410	576.251	220.317	278.727
Maquinas y equipos	1.612.239	-	-	1.612.239	1.402.247	-	Vs.	59.330	1.461.577	150.662	209.992
Mejoras sobre inmuebles de terceros	23.014.930	822.720	-	23.837.650	11.273.741	-	20%	3.155.212	14.428.953	9.408.697	11.741.189
Rodados	18.006.982	242.500	1.371.483	16.877.999	11.814.553	1.371.483	20%	1.948.416	12.391.486	4.486.513	6.192.429
Inmuebles	289.241.107	-	-	289.241.107	21.520.254	-	Vs.	4.426.453	25.946.707	263.294.400	267.720.853
<b>Totales al 31/03/2021</b>	<b>521.283.437</b>	<b>28.592.384</b>	<b>1.371.483</b>	<b>548.504.338</b>	<b>193.839.265</b>	<b>1.371.483</b>		<b>24.748.152</b>	<b>217.215.934</b>	<b>331.288.404</b>	
<b>Totales al 30/06/2020</b>	<b>492.972.587</b>	<b>28.310.850</b>	<b>-</b>	<b>521.283.437</b>	<b>161.571.625</b>	<b>-</b>		<b>32.267.640</b>	<b>193.839.265</b>		<b>327.444.172</b>

Firmado a los efectos de su identificación con nuestro  
Informe de fecha 10 de mayo de 2021

FELCARO, ROLDÁN Y ASOCIADOS  
Registro de Sociedades Profesionales 7/24



Fernando R.J. Viñals  
Por Comisión Fiscalizadora



Sergio M. Roldán (Socio)  
Matrícula N° 7917 Ley 8738  
C.P.C.E. - Provincia Santa Fe



Luis A. Herrera  
Tesorero



Andrés E. Ponte  
Presidente


## ANEXO B - Activos intangibles

Rubros	Valores de origen			Amortizaciones			Acumuladas al cierre del periodo	Neto resultante al 31/03/2021	Neto resultante al 30/06/2020
	Al comienzo del ejercicio	Altas del periodo	Al cierre del periodo	Acumuladas al comienzo del ejercicio	Del periodo				
					Alicuota	Monto			
Desarrollo de proyecto PTP	38.540.789	-	38.540.789	38.540.789	Vs.	-	38.540.789	-	-
Desarrollo de proyecto PBP	91.939.465	-	91.939.465	91.939.465	Vs.	-	91.939.465	-	-
Desarrollo de proyecto AnyWhere Portfolio 4	43.033.175	-	43.033.175	33.709.324	Vs.	6.454.976	40.164.300	2.868.875	9.323.851
Desarrollo Cámara Compensadora	2.805.485	-	2.805.485	2.805.485	Vs.	-	2.805.485	-	-
Desarrollo del mercado electrónico	1.934.053	-	1.934.053	773.621	Vs.	290.108	1.063.729	870.324	1.160.432
Proyecto DMA	22.641.700	-	22.641.700	12.075.574	Vs.	3.396.255	15.471.829	7.169.871	10.566.126
Proyecto AP5	14.139.039	-	14.139.039	9.033.277	Vs.	3.534.762	12.568.039	1.571.000	5.105.762
Licencias y software	5.428.354	8.451.418	13.879.772	3.355.109	Vs.	1.607.725	4.962.834	8.916.938	2.073.245
Programas de computación	58.210.726	5.130.903	63.341.629	49.617.423	Vs.	3.050.221	52.667.644	10.673.985	8.593.303
Marcas	119.919	-	119.919	119.919	Vs.	-	119.919	-	-
Programas de computación My Portfolio	2.675.213	-	2.675.213	1.077.609	Vs.	668.921	1.746.530	928.683	1.597.604
Clientela	1.470.315.110	-	1.470.315.110	123.187.790	Vs.	72.876.061	196.063.851	1.274.251.259	1.347.127.320
Acuerdo de no competencia	9.937.004	-	9.937.004	8.901.900	Vs.	1.035.104	9.937.004	-	1.035.104
Marcas sistema Esco	22.523.876	-	22.523.876	-	Vs.	-	-	22.523.876	22.523.876
Software Sistemas Esco SA	186.236.586	-	186.236.586	166.845.623	Vs.	19.390.963	186.236.586	-	19.390.963
Marca Matba Rofex	31.496.407	-	31.496.407	-	Vs.	-	-	31.496.407	31.496.407
Licencia	156.824.148	-	156.824.148	-	Vs.	-	-	156.824.148	156.824.148
Otros activos intangibles	9.559.135	-	9.559.135	-	Vs.	-	-	9.559.135	9.559.135
<b>Totales al 31/03/2021</b>	<b>2.168.360.184</b>	<b>13.582.321</b>	<b>2.181.942.505</b>	<b>541.982.908</b>		<b>112.305.096</b>	<b>654.288.004</b>	<b>1.527.654.501</b>	<b>1.626.377.276</b>
<b>Totales al 30/06/2020</b>	<b>700.335.636</b>	<b>1.468.024.548</b>	<b>2.168.360.184</b>	<b>389.688.993</b>		<b>152.293.915</b>	<b>541.982.908</b>		

Firmado a los efectos de su identificación con nuestro informe de fecha 10 de mayo de 2021

FELCARO, ROLDÁN Y ASOCIADOS

Registro de Sociedades Profesionales 7/24



Fernando R.J. Viñals  
Por Comisión Fiscalizadora



Sergio M. Roldán (Socio)  
Matrícula N° 7917 Ley 8738  
C.P.C.E. - Provincia Santa Fe



Luis A. Herrera  
Tesorero



Andrés E. Ponte  
Presidente

MATBA-ROFEX S.A.

ANEXOS A LOS ESTADOS FINANCIEROS CONSOLIDADOS CONDENSADOS

Al 31 de marzo de 2021 presentados en forma comparativa (Nota 2 Estados Financieros Individuales)

(Cifras expresadas en pesos argentinos - en moneda homogénea)

MatbaRofex


ANEXO C - Títulos valores equivalentes a efectivo, activos financieros a costo amortizado e inversiones en sociedades

Sociedad emisora, denominación y características de los valores	Cantidad	Valor de cotización	Valor de costo amortizado	Valor contable al 31/03/2021		Valor contable al 30/06/2020	
				Corrientes	No corrientes	Corrientes	No corrientes
<b>Efectivo y equivalentes de efectivo</b>							
<b>Títulos públicos en moneda extranjera (Anexo G)</b>							
Bonos de la Nación Argentina U\$S 7,5% 2026 (Bonar 2026)				-	-	18.988.824	-
Bonos De La Republica Argentina Usd 6,875% V2027				-	-	57.167.766	-
Bonos Discount de la República Argentina 2033				-	-	11.342.970	-
Bonos de la Nación Argentina U\$S 8% 2020 (Bonar 2020)				-	-	1.140.671	-
Bonos de la Nación Argentina U\$S 8,75% 2024 (Bonar 2024)				-	-	132.472.914	-
BONO USD 2030 L.A.	43.649	48,42		2.113.485	-	-	-
BONOS GLOBALES DE LA REP. ARG. LE 2030	513.757	49,60		24.397.446	-	-	-
BONOS GLOBALES DE LA REP. ARG. L.E. 2035	941.241	44,27		41.668.520	-	-	-
Subtotal títulos públicos en moneda extranjera				68.179.451	-	221.113.145	-
<b>Títulos públicos en el exterior en moneda extranjera (Anexo G)</b>							
United States Treasury Bills Vto. 15/08/2021	100.000	92,70		9.269.604	-	9.660.182	-
Bonos del Tesoro Dollar Linked 2022	250.000	87,50		21.875.000	-	-	-
Subtotal títulos públicos en el exterior en moneda extranjera				31.144.604	-	9.660.182	-
<b>Títulos públicos nacionales en moneda nacional</b>							
Bono Tesoro \$ Aj. Cer 1,30% V.20/09/22				-	-	16.306.142	-
Bono Tes. Nac. \$ Aj. Cer 05/08/21				-	-	64.144.056	-
Bonos del Tesoro en Pesos Ajustado Por CER 1,20% Marzo 2022	186.338	1,42		263.668	-	80.079.890	-
Bonos del Tesoro en Pesos Ajustado Por CER 1,40% Marzo 2023	187.069	1,31		244.312	-	31.298.257	-
Bonos del Tesoro en Pesos Ajustado por C.E.R. 1,5% vto Marzo2024	561.136	1,20		674.767	-	19.486.563	-
Subtotal títulos públicos nacionales en moneda nacional				1.182.747	-	211.314.908	-
<b>Acciones en moneda nacional</b>							
Bolsas y Mercados Argentinos SA	2.705.798	628,00		1.699.241.143	-	1.114.297.900	-
Subtotal acciones en moneda nacional				1.699.241.143	-	1.114.297.900	-
<b>Totales efectivo y equivalentes de efectivo</b>				<b>1.799.747.945</b>	-	<b>1.556.386.135</b>	-
<b>Activos financieros a costo amortizado</b>							
<b>Obligaciones negociables en moneda extranjera (Anexo G)</b>							
O.N. IMPSA CANJE - 53280	-	-	4.212.300	-	4.212.300	937.396	3.795.691
Subtotal obligaciones negociables en moneda extranjera				-	4.212.300	937.396	3.795.691
<b>Totales activos financieros a costo amortizado</b>				-	<b>4.212.300</b>	<b>937.396</b>	<b>3.795.691</b>

Firmado a los efectos de su identificación con nuestro Informe de fecha 10 de mayo de 2021

FELCARO, ROLDÁN Y ASOCIADOS  
Registro de Sociedades Profesionales 7/24

  
Fernando R.J. Viñals  
Por Comisión Fiscalizadora

  
Sergio M. Roldán (Socio)  
Matricula N° 7917 Ley 8738  
C.P.C.E. - Provincia Santa Fe

  
Luis A. Herrera  
Tesorero


  
Andrés E. Ponte  
Presidente

MATBA-ROFEX S.A.  
 ANEXOS A LOS ESTADOS FINANCIEROS CONSOLIDADOS CONDENSADOS  
 Al 31 de marzo de 2021 presentados en forma comparativa (Nota 2 Estados Financieros Individuales)  
 (Cifras expresadas en pesos argentinos - en moneda homogénea)

ANEXO C - Títulos valores equivalentes a efectivo, activos financieros a costo amortizado e inversiones en sociedades

Sociedad emisora, denominación y características de los valores	Clase	Cantidad	Valor de cotización	Valor de costo	Mayor valor de activos	Valor patrimonial proporcional	Valor en libros al 31/03/2021		Valor en libros al 30/06/2020	
							Corrientes	No corrientes	Corrientes	No corrientes
Primary Ventures S.A.			-	-	-	26.196.146	-	26.196.146	-	-
<b>Totales inversiones permanentes en sociedades controladas</b>						<b>26.196.146</b>	-	<b>26.196.146</b>	-	-
Matriz S.A.	Ordinarias	27.500	-	17.717.079	-	-	-	17.717.079	-	17.717.080
Mercado Argentino de Valores S.A.	Ordinarias	70.392	5.136.422	-	-	-	-	5.136.422	-	5.136.422
AC Inversora S.A.	Ordinarias	-	-	-	-	-	-	-	-	2.172.721
Involve S.A.	Ordinarias	77.902	-	118.036.158	-	-	-	118.036.158	-	77.584.859
B. Trader S.A.	Ordinarias	16.764	-	11.436.800	-	-	-	11.436.800	-	11.436.799
Aportes Cite	Ordinarias	-	-	-	-	-	-	-	-	11.806.141
Terminal Quequen	Ordinarias	-	-	14.241.607	90.295.184	-	-	104.536.791	-	104.536.792
Otras participaciones		-	-	119.000	-	-	-	119.000	-	159.691
Aportes VGM MILITECH LP		-	-	93.337.423	-	-	-	93.337.423	-	-
<b>Totales inversiones en otras entidades</b>							-	<b>350.319.673</b>	-	<b>230.550.505</b>

Firmado a los efectos de su identificación con nuestro  
 Informe de fecha 10 de mayo de 2021  
 FELCARO, ROLDÁN Y ASOCIADOS  
 Registro de Sociedades Profesionales 7/24



Fernando R.J. Viñals  
 Por Comisión Fiscalizadora



Sergio M. Roldán (Socio)  
 Matrícula N° 7917 Ley 8738  
 C.P.C.E. - Provincia Santa Fe



Luis A. Herrera  
 Tesorero



Andrés E. Ponte  
 Presidente

MATBA-ROFEX S.A.

ANEXOS A LOS ESTADOS FINANCIEROS CONSOLIDADOS CONDENSADOS

Al 31 de marzo de 2021 presentados en forma comparativa (Nota 2 Estados Financieros Individuales)

(Cifras expresadas en pesos argentinos - en moneda homogénea)

MatbaRofex

ANEXO D - Colocaciones financieras equivalentes a efectivo y activos financieros a costo amortizado

Cuenta principal y características	Valor de libros 31/03/2021	Valor de libros 30/06/2020
<b>Efectivo y equivalentes de efectivo</b>		
<b>Fondos comunes de inversión en moneda nacional</b>		
Alpha Pesos Plus -Clase A	8.850.011	10.994.059
Adcap Balanceado II - Clase B	16.195.809	-
HF Pesos - Clase I	-	48.876.850
Compass Renta Fija IV - Clase B	-	30.766.524
Argenfunds Renta Variable - Clase B	4.827.596	-
Rofex 20 Renta Variable - Clase C	81.832.722	-
HF Pesos - Clase I	206.280.957	-
IAM Renta Variable - Clase B	23.236.504	25.659.350
Consultatio Renta Variable - Clase B	11.084.388	12.087.387
Rofex 20 Renta Variable - Clase C	-	89.463.148
IEB Value - Clase B	5.263.408	6.099.033
ST Gestion I FCI - Clase D	-	31.274.500
FBA Renta Pesos	7.205.229	7.971.665
Goal pesos - Clase B	125.784.363	22.463.285
Adcap renta total	-	70.817.446
Adcap Pesos Plus - Clase B	4.605.427	19.469
PIONERO PESOS PLUS FCI Unico	74.633.245	82.845.861
ICBC Alpha Pesos Plus - Clase A	42.896.297	17.452.013
IAM Estrategia - Clase E	103.635.011	97.602.994
ICBC Alpha Pesos - Clase A	-	19.469
Balanz Capital Ahorro - Clase A	18.470	4.839.310
SBS Capital Plus - Clase B	508.357	568.320
SBS Pesos Plus - Clase B	169.636	188.513
IAM Ahorro Pesos - Clase B	330.399.918	359.267.629
MEGAINVER ESTRATEGIA CL. B \$ FCI ESCRITURAL	10.160.513	-
Megainver Renta Fija Cobertura - Clase B	4.345.024	-
Premier Renta CP en pesos	309.466.762	557.718.082
Subtotal fondos comunes de inversión en en moneda nacional	1.371.399.647	1.476.994.907
<b>Fondos comunes de inversión en moneda extranjera (Anexo G)</b>		
IAM ESTRATEGIA - Clase B - DOLAR ESTADOUNIDENSE	209.797.754	-
Adcap Retorno Total - Clase B	32.398.666	15.497.428
BPF Renta Fija Dolar - Clase B	414.499.634	260.167.798
IAM Estrategia - Clase B	255.114.304	157.264.134
Consultatio Income Fund - Clase B	51.138.720	52.686.300
Megainver Estrategia Agro I FCIC - Clase B	856.427	30.029.976
IEB Renta Fija - Clase B - Pesos	16.173.593	-
First Renta Dolares - Clase A	49.896.145	53.291.194
Balanz Sudamericano en USD - Clase A	5.086.615	10.693.037
Goal Renta Global - Clase B	26.439.788	28.651.404
IAM Renta Balanceada - Clase B	15.094.240	16.903.094
SBS Capital Plus - Clase B	49.472.192	55.307.712
Subtotal fondos comunes de inversión en en moneda extranjera	1.125.968.078	680.492.077

Firmado a los efectos de su identificación con nuestro  
Informe de fecha 10 de mayo de 2021  
FELCARO, ROLDÁN Y ASOCIADOS  
Registro de Sociedades Profesionales 7/24

Fernando R.J. Viñals  
Por Comisión Fiscalizadora

Sergio M. Roldán (Socio)  
Matrícula N° 7917 Ley 8738  
C.P.C.E. - Provincia Santa Fe

Luis A. Herrera  
Tesorero

Andrés E. Ponte  
Presidente

MATBA-ROFEX S.A.

ANEXOS A LOS ESTADOS FINANCIEROS CONSOLIDADOS CONDENSADOS

Al 31 de marzo de 2021 presentados en forma comparativa (Nota 2 Estados Financieros Individuales)

(Cifras expresadas en pesos argentinos - en moneda homogénea)

Matba Rofex

ANEXO D - Colocaciones financieras equivalentes a efectivo y activos financieros a costo amortizado (continuación)

Cuenta principal y características	Valor de libros 31/03/2021	Valor de libros 30/06/2020
<b>Transporte</b>	<b>2.497.367.725</b>	<b>2.157.486.984</b>
<b>Fondos de inversión en el exterior en moneda extranjera (Anexo G)</b>		
Invesco Optimum Yield Diversified Commodity Strategy	-	6.924.750
iShares MSCI Brazil Capped ETF	-	25.560.548
LORD ABBETT ULTRA SHORT BOND FUND CLASS A	1.214.201.446	-
Subtotal fondos de inversión en el exterior en moneda extranjera	1.214.201.446	32.485.298
<b>Saldos con entidades financieras en el exterior en moneda extranjera (Anexo G)</b>	<b>68.328.618</b>	<b>175.148.898</b>
<b>Otros saldos disponibles</b>		
En moneda nacional	1.646.039	6.502.354
En moneda extranjera (Anexo G)	4.224.387.681	5.393.164.967
Subtotal otros saldos disponibles	4.226.033.720	5.399.667.321
<b>Otros activos financieros a costo amortizado</b>		
Confibono 54 CL 3 V	-	4.883.558
Subtotal otros activos financieros a costo amortizado	-	4.883.558
<b>Total de efectivo y equivalentes de efectivo</b>	<b>8.005.931.509</b>	<b>7.769.672.059</b>
<b>Total de activos financieros a costo amortizado</b>	<b>31.568.031</b>	<b>714.531</b>
Bitcoins	6.201.347	714.531
Cauciones	-	-
Pagarés bursátiles en moneda extranjera (Anexo G)	5.231.420	-
Underwriting Franklin S. Boglich (Anexo G)	7.027.401	-
<b>Fideicomisos financieros en moneda extranjera (Anexo G)</b>		
CP FF CITES 1 U\$S CG	13.107.863	-
Subtotal fideicomisos financieros	13.107.863	-
<b>Total de activos financieros a costo amortizado</b>	<b>31.568.031</b>	<b>714.531</b>

Firmado a los efectos de su identificación con nuestro  
Informe de fecha 10 de mayo de 2021  
FELCARO, ROLDÁN Y ASOCIADOS  
Registro de Sociedades Profesionales 7/24

Fernando R.J. Viñals  
Por Comisión Fiscalizadora

Sergio M. Roldán (Socio)  
Matricula N° 7917 Ley 8738  
C.P.C.E. - Provincia Santa Fe

Luis A. Herrera  
Tesorero

Andrés E. Ponte  
Presidente

MATBA-ROFEX S.A.

ANEXOS A LOS ESTADOS FINANCIEROS CONSOLIDADOS CONDENSADOS

Al 31 de marzo de 2021 presentados en forma comparativa (Nota 2 Estados Financieros Individuales)

(Cifras expresadas en pesos argentinos - en moneda homogénea)

MatbaRofex

ANEXO G - Activos y pasivos en moneda extranjera

Rubros	Al 31 de marzo de 2021			Al 30 de junio de 2020
	Monto y clase de la moneda extranjera	Tipo de cambio vigente	Monto en moneda local	Monto en moneda local
<b>ACTIVO</b>				
<b>ACTIVO CORRIENTE</b>				
<b>Efectivo y equivalentes de efectivo</b>				
<u>Caja</u>	U\$S 7.263	91,985	668.066	702.573
<u>Bancos cuenta corriente</u>	U\$S 8.344.930	91,985	767.608.416	209.694.287
<u>Títulos valores equivalentes a efectivo (Anexo C)</u>				
Títulos públicos				
Bonos de la Nación Argentina U\$S 7,5% 2026 (Bonar 2026)	U\$S -	91,985	-	18.988.824
Bonos De La Republica Argentina Usd 6,875% V2027	U\$S -	91,985	-	57.167.766
Bonos Discount de la República Argentina 2033	U\$S -	91,985	-	11.342.970
Bonos de la Nación Argentina U\$S 8% 2020 (Bonar 2020)	U\$S -	91,985	-	1.140.671
Bonos de la Nación Argentina U\$S 8,75% 2024 (Bonar 2024)	U\$S -	91,985	-	132.472.914
BONO USD 2030 L.A.	U\$S 14.862	142,207	2.113.485	-
BONOS GLOBALES DE LA REP. ARG. LE 2030	U\$S 173.322	140,764	24.397.446	-
BONOS GLOBALES DE LA REP. ARG. L.E. 2035	U\$S 294.608	141,437	41.668.520	-
Subtotal títulos públicos			68.179.451	221.113.145
Títulos públicos en el exterior				
United States Treasury Bills Vto. 15/08/2021	U\$S 100.000	85,190	9.269.604	9.660.182
Bonos del Tesoro Dollar Linked 2022	U\$S 237.811	91,985	21.875.000	-
Subtotal títulos públicos en el exterior			31.144.604	9.660.182
<u>Colocaciones financieras equivalentes a efectivo (Anexo D)</u>				
Fondos comunes de inversión				
IAM ESTRATEGIA - Clase B - DOLAR ESTADOUNIDENSE	U\$S 2.280.782	91,985	209.797.754	-
Adcap Retorno Total - Clase B	U\$S 352.217	91,985	32.398.666	15.497.428
BPF Renta Fija Dolar - Clase B	U\$S 4.506.166	91,985	414.499.634	16.903.094
IAM Estrategia - Clase B	U\$S 2.773.434	91,985	255.114.304	28.651.404
Consultatio Income Fund - Clase B	U\$S 555.946	91,985	51.138.720	55.307.712
Megainver Estrategia Agro I FCIC - Clase B	U\$S 9.311	91,985	856.427	260.167.798
IEB Renta Fija - Clase B - Pesos	U\$S 175.829	91,985	16.173.593	157.264.134
First Renta Dolares - Clase A	U\$S 542.438	91,985	49.896.145	52.686.300
Balanz Sudamericano en USD - Clase A	U\$S 55.298	91,985	5.086.615	30.029.976
Goal Renta Global - Clase B	U\$S 287.436	91,985	26.439.788	10.693.037
IAM Renta Balanceada - Clase B	U\$S 164.095	91,985	15.094.240	53.291.194
SBS Capital Plus - Clase B	U\$S 537.829	91,985	49.472.192	-
Subtotal fondos comunes de inversión			1.125.968.078	680.492.077
Fondos de inversión en el exterior				
Invesco Optimum Yield Diversified Commodity Strategy	U\$S -	91,985	-	6.924.750
iShares MSCI Brazil Capped ETF	U\$S -	91,985	-	25.560.548
LORD ABBETT ULTRA SHORT BOND FUND CLASS A	U\$S 13.199.994	91,985	1.214.201.446	-
Subtotal fondos de inversión en el exterior			1.214.201.446	32.485.298
Saldos con entidades financieras en el exterior	U\$S 742.823	91,985	68.328.618	175.148.898
Otros saldos disponibles	U\$S 45.924.745	91,985	4.224.387.681	5.393.164.967
Otros activos financieros a costo amortizado	U\$S -	91,985	-	4.883.558
<b>Subtotal del efectivo y equivalentes de efectivo</b>			<b>7.500.486.360</b>	<b>6.727.344.985</b>

Firmado a los efectos de su identificación con nuestro

Informe de fecha 10 de mayo de 2021

FELCARO, ROLDÁN Y ASOCIADOS

Registro de Sociedades Profesionales 7/24

Fernando R.J. Viñals  
Por Comisión Fiscalizadora

Sergio M. Roldán (Socio)  
Matrícula N° 7917 Ley 8738  
C.P.C.E. - Provincia Santa Fe

Luis A. Herrera  
Tesorero

Andrés E. Ponte  
Presidente

MATBA-ROFEX S.A.

ANEXOS A LOS ESTADOS FINANCIEROS CONSOLIDADOS CONDENSADOS

Al 31 de marzo de 2021 presentados en forma comparativa (Nota 2 Estados Financieros Individuales)

(Cifras expresadas en pesos argentinos - en moneda homogénea)


Matba Rofex


ANEXO G - Activos y pasivos en moneda extranjera (continuación)


Rubros	Al 31 de marzo de 2021			Al 30 de junio de 2020	
	Monto y clase de la moneda extranjera	Tipo de cambio vigente	Monto en moneda local	Monto en moneda local	
<b>Transporte</b>			<b>7.500.486.360</b>	<b>6.727.344.985</b>	
<b>Activos financieros a costo amortizado</b>					
<u>Títulos valores a costo amortizado (Anexo C)</u>					
Obligaciones negociables					
O.N. IMPSA CANJE - 53280	U\$\$	-	91,985	-	937.396
Subtotal obligaciones negociables y títulos valores a costo amortizado				-	937.396
<u>Colocaciones financieras equivalentes a efectivo (Anexo D)</u>					
Bitcoins	U\$\$	67.417	91,985	6.201.347	714.531
Pagarés bursátiles en moneda extranjera	U\$\$	56.873	91,985	5.231.420	-
Underwriting Franklin S. Boglich	U\$\$	76.397	91,985	7.027.401	-
Fideicomisos financieros					
CP FF CITES 1 U\$\$ CG	U\$\$	142.500	91,985	13.107.863	-
Subtotal fideicomisos financieros				13.107.863	-
<b>Subtotal de activos financieros a costo amortizado</b>				<b>31.568.031</b>	<b>1.651.927</b>
<b>Créditos por servicios</b>					
Cuentas a cobrar por servicios	U\$\$	45.700	91,985	4.203.717	4.384.949
<b>Subtotal de créditos por servicio</b>				<b>4.203.717</b>	<b>4.384.949</b>
<b>Otros créditos</b>					
Mutuos a cobrar	U\$\$	108.713	91,985	10.000.000	-
<b>Subtotal de otros créditos</b>				<b>10.000.000</b>	<b>-</b>
<b>SUBTOTAL DE ACTIVO CORRIENTE</b>				<b>7.546.258.108</b>	<b>6.733.381.861</b>
<b>ACTIVO NO CORRIENTE</b>					
<b>Activos financieros a costo amortizado</b>					
<u>Títulos valores a costo amortizado (Anexo C)</u>					
Obligaciones negociables					
O.N. IMPSA CANJE - 53280	U\$\$	45.793	91,985	4.212.300	3.795.691
Subtotal obligaciones negociables y títulos valores a costo amortizado				4.212.300	3.795.691
<b>SUBTOTAL DE ACTIVO NO CORRIENTE</b>				<b>4.212.300</b>	<b>3.795.691</b>
<b>TOTAL DE ACTIVO</b>				<b>7.550.470.408</b>	<b>6.737.177.552</b>
<b>PASIVO</b>					
<b>PASIVO CORRIENTE</b>					
<u>Cuentas por pagar</u>					
Fondos de terceros de libre disponibilidad	U\$\$	52.570.842	91,985	4.835.728.947	3.930.400.423
<b>Subtotal de cuentas por pagar</b>				<b>4.835.728.947</b>	<b>3.930.400.423</b>
<b>Otros pasivos</b>					
Dividendos en efectivo	U\$\$	515.652	91,985	47.432.242	-
Pasivos por arrendamiento oficinas comerciales	U\$\$	97.299	91,985	8.950.072	766.488
<b>Subtotal de otros pasivos</b>				<b>56.382.314</b>	<b>766.488</b>
<b>SUBTOTAL DE PASIVO CORRIENTE</b>				<b>4.892.111.261</b>	<b>3.931.166.911</b>
<b>PASIVO NO CORRIENTE</b>					
<u>Otros pasivos</u>					
Pasivos por arrendamiento oficinas comerciales	U\$\$	26.696	91,985	2.455.649	10.625.232
<b>SUBTOTAL DE PASIVO NO CORRIENTE</b>				<b>2.455.649</b>	<b>10.625.232</b>
<b>TOTAL DE PASIVO</b>				<b>4.894.566.910</b>	<b>3.941.792.143</b>

Firmado a los efectos de su identificación con nuestro  
Informe de fecha 10 de mayo de 2021  
FELCARO, ROLDÁN Y ASOCIADOS  
Registro de Sociedades Profesionales 7/24

  
Fernando R.J. Viñals  
Por Comisión Fiscalizadora

  
Sergio M. Roldán (Socio)  
Matrícula N° 7917 Ley 8738  
C.P.C.E. - Provincia Santa Fe

  
Luis A. Herrera  
Tesorero

  
Andrés E. Ponte  
Presidente



MATBA-ROFEX S.A.

ANEXOS A LOS ESTADOS FINANCIEROS CONSOLIDADOS CONDENSADOS

Por los períodos de nueve meses terminados el 31 de marzo de 2021 y 2020 (Nota 2 Estados Financieros Individuales)

(Cifras expresadas en pesos argentinos - en moneda homogénea)

MatbaRofex

ANEXO H - Gastos operativos - Información requerida por el Art. 64 Inc. B) de la Ley 19.550

Concepto	Notas/Anexos	31/03/2021 Nueve meses	31/03/2020 Nueve meses	31/03/2021 Tres meses	31/03/2020 Tres meses
Honorarios a Directores y miembros de la Comisión Fiscalizadora		45.000.000	57.297.179	11.408.592	13.134.213
Honorarios y retribuciones por servicios		60.054.256	124.312.017	15.850.397	46.444.727
Remuneraciones al personal		540.096.644	514.400.555	202.848.005	193.457.720
Cargas sociales		122.894.679	106.164.941	47.812.596	45.124.044
Seguros de retiro		17.448.904	10.832.368	10.889.885	4.398.209
Seguros		1.193.404	1.785.342	407.514	735.245
Comisiones y gastos bancarios		15.943.303	16.815.852	4.145.930	4.306.383
Depreciaciones de propiedades, planta y equipo	Anexo A	24.748.152	23.387.956	8.504.333	8.677.767
Amortizaciones de activos intangibles	Anexo B	112.305.096	21.273.135	30.891.054	7.719.164
Amortizaciones derechos de uso		11.519.438	-	4.082.437	-
Capacitación, estudio e investigación		8.494.576	6.457.714	3.860.722	2.562.403
Mantenimiento y limpieza de propiedades, planta y equipo		3.566.023	7.511.220	963.987	1.196.558
Mantenimiento de sistemas informáticos		38.813.620	32.310.671	14.921.699	13.958.239
Publicidad y difusión		12.529.466	24.814.189	2.459.071	4.070.320
Desarrollo de mercado		149.003.069	117.236.202	50.831.972	38.026.429
Impuestos y tasas		117.552.165	98.162.396	29.994.540	29.346.988
Impresos, útiles, insumos y publicaciones		3.071.081	7.103.907	996.043	1.391.916
Sistemas y redes de comunicaciones		48.648.165	37.990.839	17.303.571	14.839.817
Alquileres y servicios oficinas		12.670.989	30.476.562	3.805.821	12.251.032
Movilidad		3.694.633	14.285.397	1.223.624	4.614.414
Refrigerios		15.594.010	18.722.581	5.378.807	7.230.994
Diversos		10.711.769	19.938.118	-1.960.702	7.522.768
<b>Total gastos operativos</b>		<b>1.375.553.442</b>	<b>1.291.279.141</b>	<b>466.619.898</b>	<b>461.009.350</b>

Firmado a los efectos de su identificación con nuestro

Informe de fecha 10 de mayo de 2021

FELCARO, ROLDÁN Y ASOCIADOS

Registro de Sociedades Profesionales 7/24

Fernando R.J. Viñals  
Por Comisión Fiscalizadora

Sergio M. Roldán (Socio)  
Matrícula N° 7917 Ley 8738  
C.P.C.E. - Provincia Santa Fe

Luis A. Herrera  
Tesorero

Andrés E. Ponte  
Presidente

Matba Rofex

ESTADOS FINANCIEROS INDIVIDUALES CONDENSADOS  
MATBA-ROFEX S.A.  
AL 31 DE MARZO DE 2021 (PERÍODO DE NUEVE MESES)

**MATBA-ROFEX S.A.**

**ESTADO DE SITUACIÓN FINANCIERA INDIVIDUAL CONDENSADO**


**Al 31 de marzo de 2021 y 30 de junio de 2020 (Nota 2)**

(Cifras expresadas en pesos argentinos - en moneda homogénea)

	Notas/Anexos	31/03/2021	30/06/2020
<b>ACTIVO</b>			
<b>Activo corriente</b>			
Efectivo y equivalentes de efectivo	4	2.903.691.476	5.888.753.387
Activos financieros a costo amortizado	5	25.366.684	-
Créditos por servicios	6	229.409.971	121.119.242
Otros créditos	7	709.500.524	826.812.188
<b>Total del activo corriente</b>		<b>3.867.968.655</b>	<b>6.836.684.817</b>
<b>Activo no corriente</b>			
Inversiones permanentes en sociedades controladas	Anexo C	2.976.589.890	2.704.389.700
Inversiones en otras entidades	Anexo C	345.183.251	223.241.363
Derechos de uso		3.760.307	6.507.923
Propiedades de inversión		121.369.912	123.550.343
Otros activos		235.410	315.912
Llave del negocio	3	2.842.307.081	2.842.307.081
Propiedades, planta y equipo	Anexo A	25.996.552	21.429.157
Activos intangibles	Anexo B	1.320.532.338	1.384.961.737
<b>Total del activo no corriente</b>		<b>7.635.974.741</b>	<b>7.306.703.216</b>
<b>Total del activo</b>		<b>11.503.943.396</b>	<b>14.143.388.033</b>
<b>PASIVO</b>			
<b>Pasivo corriente</b>			
Cuentas por pagar	8	972.904.026	4.030.743.157
Remuneraciones y cargas sociales	9	33.015.241	18.207.115
Cargas fiscales	10	774.646.696	598.824.577
Otros pasivos	11	107.339.534	105.758.812
<b>Total del pasivo corriente</b>		<b>1.887.905.497</b>	<b>4.753.533.661</b>
<b>Pasivo no corriente</b>			
Pasivo por impuesto diferido	14	407.005.239	426.106.510
Otros pasivos	11	895.462	8.100.521
<b>Total del pasivo no corriente</b>		<b>407.900.701</b>	<b>434.207.031</b>
<b>Total del pasivo</b>		<b>2.295.806.198</b>	<b>5.187.740.692</b>
<b>PATRIMONIO NETO (Según estado respectivo)</b>		<b>9.208.137.198</b>	<b>8.955.647.341</b>
<b>Total del patrimonio neto y del pasivo</b>		<b>11.503.943.396</b>	<b>14.143.388.033</b>

Las notas y anexos que se acompañan forman parte integrante de los estados financieros.

Firmado a los efectos de su identificación con nuestro  
Informe de fecha 10 de mayo de 2021  
FELCARO, ROLDÁN Y ASOCIADOS  
Registro de Sociedades Profesionales 7/24



Fernando R.J. Viñals  
Por Comisión Fiscalizadora



Sergio M. Roldán (Socio)  
Matrícula N° 7917 Ley 8738  
C.P.C.E. - Provincia Santa Fe



Luis A. Herrera  
Tesorero



Andrés E. Ponte  
Presidente

**MATBA-ROFEX S.A.**

**ESTADO DE RESULTADOS Y DE OTROS RESULTADOS INTEGRALES INDIVIDUAL CONDENSADO**

Por los períodos de nueve meses terminados el 31 de marzo de 2021 y 2020 (Nota 2)


(Cifras expresadas en pesos argentinos - en moneda homogénea)

	Notas/Anexos	31/03/2021 (Nueve meses)	31/03/2020 (Nueve meses)	31/03/2021 (Tres meses)	31/03/2020 (Tres meses)
Ingresos por servicios		1.458.688.937	962.609.409	482.099.424	240.490.526
Gastos operativos	Anexo H	(767.651.768)	(735.690.295)	(248.124.063)	(249.178.525)
<b>Resultado operativo del período</b>		<b>691.037.169</b>	<b>226.919.114</b>	<b>233.975.361</b>	<b>(8.687.999)</b>
Resultados financieros y por tenencia					
Generados por activos					
Resultado por colocaciones en el país		73.848.495	(373.335.694)	(134.051.433)	(286.738.630)
Resultado por colocaciones en el exterior		601.921	(2.437.284)	(86.486)	(6.250.028)
Diferencia de cambio		14.814.800	36.569.002	(9.103.977)	(2.016.386)
Generados por pasivos					
Diferencia de cambio		(2.155.864)	1.028.642	996.152	(160.130)
Intereses		(276.398)	(5.301.027)	(78.729)	(5.229.858)
Resultado por exposición a los cambios en el poder adquisitivo de la moneda (RECPAM)		(26.328.071)	(2.497.406)	(16.492.361)	(13.425.790)
Resultados por inversiones en asociadas y sociedades controladas	12	246.812.503	244.992.304	(78.666.924)	(101.134.747)
Otros ingresos y egresos netos		2.955.030	4.253.584	(1.029.473)	15.941.301
<b>Resultado del período antes de impuesto a las ganancias</b>		<b>1.001.309.585</b>	<b>130.191.235</b>	<b>(4.537.870)</b>	<b>(407.702.267)</b>
Impuesto a las ganancias	14	(77.697.878)	(16.841.879)	59.396.305	57.316.013
<b>Resultado del período</b>		<b>923.611.707</b>	<b>113.349.356</b>	<b>54.858.435</b>	<b>(350.386.254)</b>
<b>Otros resultados integrales</b>					
Otros resultados integrales que se clasificarán en la ganancia o la pérdida					
Ajuste por conversión de Sociedades relacionadas del exterior		(138.687)	228.622	(69.479)	165.848
<b>Resultado integral total del período</b>		<b>923.473.020</b>	<b>113.577.978</b>	<b>54.788.956</b>	<b>(350.220.406)</b>
<b>Resultado por acción ordinaria</b>					
Básico		7,51	0,92	0,45	(2,85)
Diluido		7,51	0,92	0,45	(2,85)


Las notas y anexos que se acompañan forman parte integrante de los estados financieros.

Firmado a los efectos de su identificación con nuestro  
Informe de fecha 10 de mayo de 2021  
FELCARO, ROLDÁN Y ASOCIADOS  
Registro de Sociedades Profesionales 7/24

  
Fernando R.J. Viñals  
Por Comisión Fiscalizadora

  
Sergio M. Roldán (Socio)  
Matrícula N° 7917 Ley 8738  
C.P.C.E. - Provincia Santa Fe

  
Luis A. Herrera  
Tesorero


  
Andrés E. Ponte  
Presidente

MATBA-ROFEX S.A.  
**ESTADO DE CAMBIOS EN EL PATRIMONIO INDIVIDUAL CONDENSADO**  
 Por el período de nueve meses terminado el 31 de marzo de 2021. (Nota 2)  
 (Cifras expresadas en pesos argentinos - en moneda homogénea)

Concepto	Aportes de los propietarios			Resultados acumulados						Totales		
	Capital social (Nota 13)	Ajuste de capital	Prima de fusión (Nota 3)	Total	Fondo de Garantía Ley N° 26.831	Reserva facultativa	Reserva legal	Reexpresión de reservas	Reserva especial Res. Gral. 609 CNV		Resultados no asignados	Reserva por conversión de sociedades relacionadas del exterior
<b>Saldos al 30 de junio de 2020</b>	122.920.000	668.405.556	3.870.446.456	4.661.772.012	1.093.623.826	-	37.122.344	1.505.947.128	34.045	1.657.906.537	(758.551)	8.955.647.341
Asamblea General Ordinaria de accionistas de fecha 8 de octubre del 2020					180.000.000							
- Fondos de garantía							29.542.746	61.553.940		(241.553.940)		-
- Reserva legal								10.102.625		(39.645.371)		-
- Reserva especial para futuros dividendos						525.888.053		179.836.010		(705.724.063)		-
- Distribución de dividendos en efectivo										(670.983.163)		(670.983.163)
Resultado del período										923.611.707		923.611.707
Otros resultados integrales del período											(138.687)	(138.687)
<b>Saldos al 31 de marzo de 2021</b>	122.920.000	668.405.556	3.870.446.456	4.661.772.012	1.273.623.826	525.888.053	66.665.090	1.757.439.703	34.045	923.611.707	(897.238)	9.208.137.198

Las notas y anexos que se acompañan forman parte integrante de los estados financieros.

Firmado a los efectos de su identificación con nuestro  
 Informe de fecha 10 de mayo de 2021  
 FELCARO, ROLDÁN Y ASOCIADOS  
 Registro de Sociedades Profesionales 7/24



Fernando R.J. Vihals  
 Por Comisión Fiscalizadora



Sergio M. Roldán (Socio)  
 Matrícula N° 7917 Ley 8738  
 C.P.C.E. - Provincia Santa Fe



Luis A. Herrera  
 Tesorero



Andrés E. Ponte  
 Presidente

MATBA-ROFEX S.A.  
**ESTADO DE CAMBIOS EN EL PATRIMONIO INDIVIDUAL CONDENSADO**  
 Por el período intermedio terminado el 31 de marzo de 2020 (Nota 2)  
 (Cifras expresadas en pesos argentinos - en moneda homogénea)

Concepto	Aportes de los propietarios				Resultados acumulados							Totales		
	Capital social (Nota 13)	Ajuste de capital	Acciones propias en cartera	Prima de fusión (Nota 3)	Total	Fondo de Garantía Ley N° 26.831	Reserva de acciones propias	Reserva legal	Caja de socorro	Reexpresión de reservas	Reserva especial Res. Gral. 609 QNV		Resultados no asignados	Reserva por conversión de Soc. relacionadas del exterior
<b>Saldos al inicio</b>	<b>122.780.000</b>	<b>668.405.557</b>	<b>140.000</b>	<b>2.725.759.851</b>	<b>3.517.085.408</b>	<b>543.623.826</b>	<b>(1.000.000)</b>	<b>78.410</b>	<b>3.846.089</b>	<b>1.116.076.771</b>	<b>34.045</b>	<b>1.838.795.890</b>	<b>(1.500.609)</b>	<b>7.017.037.830</b>
Asamblea General Ordinaria de accionistas de fecha 28 de octubre del 2019						550.000.000		37.122.344 (78.410)	(3.846.089)	478.980.365		(1.038.980.365)		-
Fondo de garantía										52.328.861		(69.451.205)		-
Reserva legal										(154.799.778)		1.587.742.777		-
Absorción de los RNA												113.349.356		113.349.356
Resultado del período													228.622	228.622
Otros resultados integrales del período													(1.271.987)	(1.271.987)
<b>Saldos al 31 de marzo de 2020</b>	<b>122.780.000</b>	<b>668.405.557</b>	<b>140.000</b>	<b>2.725.759.851</b>	<b>3.517.085.408</b>	<b>1.093.623.826</b>	<b>(1.000.000)</b>	<b>37.122.344</b>	<b>-</b>	<b>1.472.566.219</b>	<b>34.045</b>	<b>1.012.435.953</b>	<b>228.622</b>	<b>7.130.615.808</b>

Las notas y anexos que se acompañan forman parte integrante de los estados financieros.

Firmado a los efectos de su identificación con nuestro informe de fecha 10 de mayo de 2021  
 FELCARO, ROLDÁN Y ASOCIADOS  
 Registro de Sociedades Profesionales 7/24



Fernando R.J. Viñals  
 Por Comisión Fiscalizadora



Sergio M. Roldán (Socio)  
 Matrícula N°7917 Ley 8738  
 C.P.C.E. - Provincia Santa Fe



Luis A. Herrera  
 Tesorero




Andrés E. Ponte  
 Presidente


**MATBA-ROFEX S.A.**  
**ESTADO DE SITUACIÓN FINANCIERA INDIVIDUAL CONDENSADO**  
**Por los períodos de nueve meses terminados el 31 de marzo de 2021 y 2020 (Nota 2)**  
(Cifras expresadas en pesos argentinos - en moneda homogénea)

	Notas/Anexos	31/03/2021	31/03/2020
<b>Causas de las variaciones del efectivo y equivalentes de efectivo</b>			
<b>Actividades de operación</b>			
Resultado ordinario		923.473.020	113.577.978
Impuesto a las ganancias	14	77.697.878	16.841.879
<b>Ajustes para arribar al flujo de efectivo proveniente de las actividades de operación</b>			
Depreciaciones de propiedades, planta y equipo	Anexo A	6.693.308	11.186.189
Amortizaciones de activos intangibles	Anexo B	66.205.298	3.755.590
Amortizaciones por derecho de uso		7.858.779	-
Resultados por inversiones en asociadas y sociedades controladas	12	(246.812.503)	(221.980.368)
Ajuste por conversión de Sociedades relacionadas del exterior		138.687	(228.622)
Resultados financieros y por tenencia (incluyendo RECPAM)		(60.504.883)	345.973.767
<b>Cambios en activos y pasivos operativos</b>			
Variación créditos por servicios		(108.290.729)	38.084.197
Variación otros créditos		116.671.633	291.350.480
Variación derechos de uso		(5.111.163)	-
Variación cuentas por pagar		(3.057.839.131)	104.657.245
Variación remuneraciones y cargas sociales		14.808.126	15.359.764
Variación cargas fiscales		203.590.279	2.570.333
Variación otros pasivos		(53.056.579)	85.587.913
Impuestos a las ganancias pagado		(124.567.307)	(178.850.511)
<b>Flujo neto de efectivo (utilizado en) / generado por las actividades de operación</b>		<b>(2.239.045.287)</b>	<b>627.885.834</b>
<b>Actividades de inversión</b>			
Variación neta de activos financieros a costo amortizado		(25.366.684)	61.159
Pagos por compras de nuevas inversiones		(24.886.343)	-
Variación de inversión en otras entidades		(121.941.888)	-
Pagos por compra de propiedades, planta y equipo	Anexo A	(11.260.705)	(6.189.714)
Pagos por compra de activos intangibles	Anexo B	(1.775.899)	(12.442.695)
Variación propiedades de inversión		2.180.431	3.487.922
Variación otros activos		80.502	(964.272)
<b>Flujo neto de efectivo utilizado en las actividades de inversión</b>		<b>(182.970.586)</b>	<b>(16.047.600)</b>
<b>Actividades de financiación</b>			
Pagos de dividendos en efectivo		(623.550.921)	(304.210.611)
<b>Flujo neto de efectivo utilizado en las actividades de financiación</b>		<b>(623.550.921)</b>	<b>(304.210.611)</b>
<b>Resultados financieros y por tenencia (incluyendo RECPAM) generados por el efectivo y sus equivalentes</b>		<b>60.504.883</b>	<b>(345.973.767)</b>
Disminución neta del efectivo y equivalentes de efectivo		(2.985.061.911)	(38.346.144)
Efectivo y equivalentes de efectivo al inicio del ejercicio	4	5.888.753.387	6.441.817.140
<b>Efectivo y equivalente del efectivo al cierre del período</b>	<b>4</b>	<b>2.903.691.476</b>	<b>6.403.470.996</b>


Las notas y anexos que se acompañan forman parte integrante de los estados financieros.

Firmado a los efectos de su identificación con nuestro  
Informe de fecha 10 de mayo de 2021  
FELCARO, ROLDÁN Y ASOCIADOS  
Registro de Sociedades Profesionales 7/24

  
Fernando R.J. Viñals  
Por Comisión Fiscalizadora

  
Sergio M. Roldán (Socio)  
Matricula N° 7917 Ley 8738  
C.P.C.E. - Provincia Santa Fe

  
Luis A. Herrera  
Tesorero

  
Andrés E. Ponte  
Presidente

**NOTA 1 – Información general**

La información relativa a los antecedentes de la Sociedad en cuanto a su fecha de constitución, datos registrales, plazos de duración, domicilio, objeto y otros aspectos societarios se encuentran explicitados en la carátula que precede al estado de situación financiera consolidado.

**NOTA 2 – Bases de presentación de los estados financieros**

No se produjeron novedades significativas respecto de las políticas contables aplicadas en la preparación de los estados financieros anuales al 30 de junio de 2020, por lo cual los presentes estados financieros individuales condensados:

- a) Han sido preparados de acuerdo con las Normas Internacionales de Información Financiera (NIIF) emitidas por el Consejo de Normas Internacionales de Contabilidad (IASB, por su sigla en inglés), y en particular de la Norma Internacional de Contabilidad (NIC) 34 "Información financiera intermedia", las cuales son de aplicación obligatoria por la Resolución Técnica (RT) N° 26 de la Federación Argentina de Consejos Profesionales de Ciencias Económicas (FACPCE) y las Normas de la CNV (NT 2013).
- b) Han sido preparados en moneda homogénea de conformidad con las normas de la CNV. En este sentido se han reconocido en forma integral los efectos de la inflación en el poder adquisitivo de la moneda al cierre del presente período mediante la aplicación del método de ajuste de la NIC 29, conforme con lo establecido por la Resolución General N° 777/2018 de la CNV. A tal fin, la serie de índices utilizada es la elaborada y publicada por la FACPCE, resultante de combinar el Índice de Precios al Consumidor Nacional (IPC) publicado por el Instituto Nacional de Estadísticas y Censo (INDEC) con el Índice de Precios Internos al por Mayor (IPIM). La variación del índice utilizado para la reexpresión de los presentes estados financieros individuales condensados ha sido del 34,20% en el período de nueve meses finalizado el 31 de marzo de 2021.
- c) Incluyen toda la información necesaria para un apropiado entendimiento por parte de los usuarios de dichos estados, de los hechos y transacciones relevantes ocurridos con posterioridad a la emisión de los últimos estados financieros anuales y hasta la fecha de emisión de los presentes estados financieros individuales condensados.

Sin embargo, los mismos podrían no incluir toda la información ni todas las revelaciones que se requieren para los estados financieros anuales preparados de conformidad con la NIC 1 (Presentación de estados financieros). Por tal motivo, los presentes estados financieros individuales condensados deben ser leídos en conjunto con los estados financieros al cierre del ejercicio finalizado el 30 de junio de 2020.

- d) Información comparativa: los presentes estados financieros individuales condensados se presentan en forma comparativa con el ejercicio económico finalizado el 30 de junio de 2020 y con el período de nueve meses iniciado el 1 de julio de 2019 y finalizado el 31 de marzo de 2020.

Firmado a los efectos de su identificación con nuestro  
Informe de fecha 10 de mayo de 2021  
FELCARO, ROLDÁN Y ASOCIADOS  
Registro de Sociedades Profesionales 7/24

Fernando R.J. Viñals  
Por Comisión Fiscalizadora

Sergio M. Roldán (Socio)  
Matrícula N° 7917 Ley 8738  
C.P.C.E. - Provincia Santa Fe

Luis A. Herrera  
Tesorero

Andrés E. Ponte  
Presidente



**NOTA 2 – Bases de preparación de los estados financieros (continuación)**

Dichas cifras han sido reexpresadas en moneda de cierre del presente período de acuerdo con lo indicado en la presente nota, a fin de permitir su comparabilidad y sin que la reexpresión modifique las decisiones tomadas con base en la información contable correspondiente al ejercicio anterior.

- e) La moneda funcional de la Sociedad es el peso (moneda de curso legal de la República Argentina), siendo asimismo la moneda de presentación de los presentes estados financieros individuales condensados. La moneda funcional de la sociedad relacionada uruguaya (Rofex Uruguay Bolsa de Valores y Futuros S.A.) es el dólar estadounidense. La conversión de la moneda funcional a la moneda de presentación se realizó aplicando los criterios establecidos en la NIC 21.

Las nuevas normas e interpretaciones emitidas por el IASB y por el Comité de Interpretaciones de Normas Internacionales de Información Financiera (IFRIC, por su sigla en inglés) no han tenido un efecto significativo en los presentes estados financieros individuales condensados. Asimismo, el Directorio de la Sociedad estima que las nuevas normas e interpretaciones cuya aplicación no es exigida a la fecha de cierre del presente período, no tendrán impacto significativo en los estados financieros de la Sociedad.

**NOTA 3 – Fusión MATba Rofex al 1 de agosto de 2019**

La Fusión operada entre Mercado a Término de Buenos Aires S.A. (MATba) y Rofex S.A. (Rofex), se hizo efectiva al 1° de agosto de 2019. A partir de dicha Fecha Efectiva de la Fusión, entró en vigencia el Estatuto Social aprobado por la asamblea ordinaria y extraordinaria de fecha 27 de diciembre de 2018 y el capital social resultante total de \$ 122.920.000 compuesto por idéntica cantidad de acciones ordinarias escriturales de valor nominal \$1 cada una y un voto por acción quedo admitido a la oferta pública y listado en Bolsas y Mercados Argentinos S.A. Asimismo, se inscribieron, las 94.920.000 nuevas acciones ordinarias escriturales de valor nominal \$1 cada una en el registro escritural a cargo de la Sociedad, que fueran emitidas en misma fecha como consecuencia del aumento de capital realizado.

Con fecha 30 de septiembre de 2019, se inscribió en el Registro Público de Rosario, bajo el T°100 F°7941 N°1257 la reforma integral del estatuto social, la cual abarca el cambio de denominación social por MATBA ROFEX S.A. y el traslado de jurisdicción a la ciudad de Rosario, Provincia de Santa Fe. El nuevo domicilio legal es Paraguay 777 piso 15° ciudad de Rosario, Provincia de Santa Fe.

MATba (continuadora legal) fue considerada la sociedad adquirida contable y Rofex (absorbida legal) como la adquirente contable, lo que calificó a la operación como una “adquisición inversa” de acuerdo con la NIIF 3. De esta manera, los activos y pasivos de Rofex se reconocieron y midieron en los estados financieros a su valor de libros previo a la fusión, mientras que los activos y pasivos identificables de MATba se reconocieron a su valor razonable a la Fecha Efectiva de Fusión.

El valor llave resultante de la aplicación del método de adquisición se midió como el exceso del valor razonable de la contraprestación pagada sobre el valor razonable de los activos y pasivos netos identificables de MATba. Al cierre de los presentes estados financieros individuales condensados el valor de la llave de negocio asciende a \$ 2.842.307.081.

Firmado a los efectos de su identificación con nuestro  
Informe de fecha 10 de mayo de 2021  
FELCARO, ROLDÁN Y ASOCIADOS  
Registro de Sociedades Profesionales 7/24

Fernando R.J. Viñals  
Por Comisión Fiscalizadora

Sergio M. Roldán (Socio)  
Matrícula N° 7917 Ley 8738  
C.P.C.E. - Provincia Santa Fe

Luis A. Herrera  
Tesorero

Andrés E. Ponte  
Presidente

**NOTA 3 – Fusión MATba Rofex al 1 de agosto de 2019 (continuación)**

Dado que la Fusión entre MATba y Rofex fue una combinación de negocios efectuada a través de un intercambio de participaciones en el capital, la contraprestación se determinó en función al valor razonable a la Fecha Efectiva de la Fusión de las acciones de MATba entregadas a los accionistas de Rofex.

Por otro lado, se mantuvo el Capital Social de MATba antes de la fusión adicionando la emisión de acciones de MATba de acuerdo a la relación de canje establecida y se generó la correspondiente prima de fusión que refleja principalmente la diferencia entre el valor razonable de la contraprestación transferida y el valor de libros del patrimonio neto de MATba a la fecha efectiva de Fusión. Al cierre de los presentes estados financieros individuales condensados el valor de la prima de fusión incluida en el patrimonio asciende a \$ 3.870.446.456.

**NOTA 4 – Efectivo y equivalentes de efectivo**

	Notas/Anexos	31/03/2021	30/06/2020
Fondo fijo		51.000	64.414
Moneda extranjera	<b>Anexo G</b>	250.617	228.894
Banco en moneda nacional		2.043.787	1.684.064
Banco en moneda extranjera	<b>Anexo G</b>	596.729.796	3.047.511.919
Títulos valores equivalentes a efectivo en moneda nacional	<b>Anexo C</b>	752.379.168	621.053.805
Títulos valores equivalentes a efectivo en moneda extranjera	<b>Anexo C - G</b>	67.887.605	219.972.474
Colocaciones financieras equivalentes a efectivo en moneda nacional	<b>Anexo D</b>	408.434.605	305.187.327
Colocaciones financieras equivalentes a efectivo en moneda extranjera	<b>Anexo D - G</b>	1.075.914.898	1.693.050.490
<b>Total Efectivo y equivalentes de efectivo</b>		<b>2.903.691.476</b>	<b>5.888.753.387</b>


**NOTA 5 – Activos financieros a costo amortizado**

	Notas/Anexos	31/03/2021	30/06/2020
Fideicomiso financiero en moneda extranjera	<b>Anexo D – G</b>	13.107.863	-
Pagarés bursátiles en moneda extranjera	<b>Anexo D – G</b>	5.231.420	-
Contratos de Underwriting en moneda extranjera	<b>Anexo D - G</b>	7.027.401	-
<b>Total Activos financieros a costo amortizado</b>		<b>25.366.684</b>	<b>-</b>

**NOTA 6 – Crédito por servicios**

	Notas/Anexos	31/03/2021	30/06/2020
Cuentas a cobrar – Operadores		34.106.959	26.130.928
Cobranzas a transferir con partes relacionadas	<b>15</b>	195.303.012	94.988.314
<b>Total Crédito por servicios</b>		<b>229.409.971</b>	<b>121.119.242</b>

Firmado a los efectos de su identificación con nuestro  
Informe de fecha 10 de mayo de 2021  
**FELCARO, ROLDÁN Y ASOCIADOS**  
Registro de Sociedades Profesionales 7/24



Fernando R.J. Viñals  
Por Comisión Fiscalizadora



Sergio M. Roldán (Socio)  
Matrícula N° 7917 Ley 8738  
C.P.C.E. - Provincia Santa Fe



Luis A. Herrera  
Tesorero



Andrés E. Ponte  
Presidente

**NOTA 7 – Otros créditos**

	Notas/Anexos	31/03/2021	30/06/2020
Saldo a favor impuesto al valor agregado		662.655.936	493.319.071
Aportes programa NOR		22.000.000	21.337.265
Mtuos a cobrar en moneda extranjera	<b>Anexo G</b>	10.000.000	-
Partes relacionadas en moneda nacional	<b>15</b>	108.546	20.038
Partes relacionadas en moneda extranjera	<b>15 – Anexo G</b>	5.645.734	-
Préstamos al personal		4.538.843	4.951.069
Gastos pagados por adelantado		2.295.163	721.264
Anticipos de dividendos		-	269.802.370
Anticipos a directores		-	30.595.217
Accionistas		-	4.054.812
Diversos		2.265.302	2.011.082
<b>Total Otros créditos</b>		<b>709.500.524</b>	<b>826.812.188</b>

**NOTA 8 – Cuentas por pagar**

	Notas/Anexos	31/03/2021	30/06/2020
Fondos de terceros de libre disponibilidad en moneda extranjera	<b>Anexo G</b>	804.710.621	3.898.518.839
Fondos de terceros de libre disponibilidad en moneda nacional		125.784.363	93.323.250
Proveedores		36.323.082	33.237.840
Partes relacionadas en moneda nacional	<b>15</b>	6.085.960	5.646.322
Partes relacionadas en moneda extranjera	<b>15 – Anexo G</b>	-	16.906
<b>Total Cuentas por pagar</b>		<b>972.904.026</b>	<b>4.030.743.157</b>


**NOTA 9 – Remuneraciones y cargas sociales**

	Notas/Anexos	31/03/2021	30/06/2020
Cargas sociales a pagar		4.739.002	8.737.362
Provisión para SAC y vacaciones con cargas sociales		28.276.239	9.469.753
<b>Total Remuneraciones y cargas sociales</b>		<b>33.015.241</b>	<b>18.207.115</b>

**NOTA 10 – Cargas fiscales**

	Notas/Anexos	31/03/2021	30/06/2020
Retenciones a depositar		733.213.024	530.001.877
Impuesto a las ganancias a pagar (neto de retenciones, percepciones y anticipos)		34.370.880	62.139.040
Impuesto sobre los ingresos brutos a pagar		5.129.630	6.524.019
Derecho de registro e inspección		1.794.646	59.597
Diversos		138.516	100.044
<b>Total Cargas fiscales</b>		<b>774.646.696</b>	<b>598.824.577</b>

Firmado a los efectos de su identificación con nuestro  
Informe de fecha 10 de mayo de 2021  
**FELCARO, ROLDÁN Y ASOCIADOS**  
Registro de Sociedades Profesionales 7/24



Fernando R.J. Viñals  
Por Comisión Fiscalizadora



Sergio M. Roldán (Socio)  
Matrícula N° 7917 Ley 8738  
C.P.C.E. - Provincia Santa Fe



Luis A. Herrera  
Tesorero



Andrés E. Ponte  
Presidente

**NOTA 11 – Otros pasivos**

<b>Corriente</b>	<b>Notas/Anexos</b>	<b>31/03/2021</b>	<b>30/06/2020</b>
Dividendos a pagar en efectivo en moneda nacional		10.628.456	19.872.967
Dividendos a pagar en efectivo en moneda extranjera	<b>Anexo G</b>	47.432.242	-
Provisión honorarios a directores y síndicos		45.688.874	72.466.182
Pasivos por arrendamiento oficinas comerciales	<b>Anexo G</b>	3.589.962	-
Partes relacionadas	<b>15</b>	-	13.419.663
<b>Total Otros pasivos Corriente</b>		<b>107.339.534</b>	<b>105.758.812</b>
<b>No corriente</b>	<b>Notas/Anexos</b>	<b>31/03/2021</b>	<b>30/06/2020</b>
Depósito en garantía de directores		90.000	120.777
Pasivos por arrendamiento oficinas comerciales	<b>Anexo G</b>	805.462	7.979.744
<b>Total Otros pasivos No corriente</b>		<b>895.462</b>	<b>8.100.521</b>

**NOTA 12 – Resultados por inversiones en sociedades controladas**

	<b>Notas/Anexos</b>	<b>31/03/2021</b>	<b>31/03/2020</b>
Argentina Clearing y Registro S.A.		216.094.955	285.218.476
MATba Alyc S.A.		36.896.203	21.158.124
Sistemas ESCO S.A.		13.708.657	(40.654.637)
PagoK S.A.U.		(368.654)	-
Rofex Uruguay Bolsa de Valores y Futuros S.A.		(6.603.057)	(8.137.083)
Primary S.A.		(12.915.601)	(12.592.576)
<b>Total Resultados por inversiones en sociedades controladas</b>		<b>246.812.503</b>	<b>244.992.304</b>


**NOTA 13 – Capital social**

El capital de la Sociedad al 31 de marzo de 2021 y 30 de junio de 2020, asciende a \$ 122.920.000 y está compuesto por 122.920.000 de acciones escriturales de un voto y valor nominal \$1 cada una, integradas totalmente.

**NOTA 14 – Impuesto a las ganancias**

A continuación, se presenta la conciliación entre el impuesto a las ganancias, determinado de acuerdo con lo dispuesto en la NIIF 12, cargado a resultados con el impuesto que resultaría de aplicar al resultado contable antes de impuesto la tasa impositiva vigente al 31 de marzo de 2021 y 2020:

Firmado a los efectos de su identificación con nuestro  
Informe de fecha 10 de mayo de 2021  
**FELCARO, ROLDÁN Y ASOCIADOS**  
Registro de Sociedades Profesionales 7/24



Fernando R.J. Viñals  
Por Comisión Fiscalizadora



Sergio M. Roldán (Socio)  
Matrícula N° 7917 Ley 8738  
C.P.C.E. - Provincia Santa Fe



Luis A. Herrera  
Tesorero



Andrés E. Ponte  
Presidente

MATBA-ROFEX S.A.

NOTAS A LOS ESTADOS FINANCIEROS INDIVIDUALES CONDENSADOS  
AL 31 DE MARZO DE 2021 PRESENTADOS EN FORMA COMPARATIVA (NOTA 2)  
(cifras expresadas en pesos argentinos – en moneda homogénea)

MatbaRofex

NOTA 14 – Impuesto a las ganancias (continuación)

	31/03/2021	31/03/2020
Ganancia del período antes del impuesto a las ganancias	1.001.170.898	130.419.857
Tasa del impuesto	30%	30%
Resultado del período a la tasa del impuesto	300.351.269	39.125.957
Efecto fiscal de las diferencias permanentes:		
Fondo de garantía – Ley N° 26.831	(195.000.000)	(106.056.917)
Ajuste saldo de inicio impuesto diferido	(1.211.558)	2.019.553
Ajuste saldo de inicio impuesto a pagar	9.144.402	(6.451.819)
Resultados financieros exentos	(115.348.499)	63.561.744
Resultados por inversiones en Sociedades Art. 33 – Ley N° 19.550	(74.002.145)	(73.566.278)
Otros ingresos no gravados o exentos	-	(440.888)
Gastos no deducibles	23.339.860	1.229.295
Otras diferencias permanentes – incluyendo efecto de la inflación	139.622.094	145.946.148
Resultados financieros exentos		
Ajuste por inflación impositivo a la tasa del impuesto	(9.197.545)	(48.524.916)
<b>Impuesto a las ganancias del período según Estado de Resultados y Otros Resultados Integrales</b>	<b>77.697.878</b>	<b>16.841.879</b>

La aplicabilidad del beneficio de exención tributaria previsto en el Art. N° 45 de la ley N° 26.831, sobre las sumas acumuladas en el Fondo de Garantía, estarán exentas en cuanto las mismas sean afectadas a éste en función al proyecto de distribución de resultados aprobados en acta de Asamblea de Accionistas.

El cargo por Impuesto a las ganancias comprende:

	31/03/2021	31/03/2020
Impuesto del ejercicio a los fines fiscales	87.654.748	67.869.909
Ajuste por inflación impositivo a la tasa del impuesto	4.960.651	(34.587.824)
Quebranto específico a la tasa del impuesto	(397.135)	-
Ajuste saldo de inicio impuesto a pagar	9.144.402	(6.451.819)
Gasto fiscal relacionado con el nacimiento y reversión de diferencias temporarias en:		
Propiedades, planta y equipo, activos intangibles y derecho de uso	(18.927.003)	(8.566.648)
Activos financieros	(7.399.719)	(2.670.615)
Inversiones no corrientes	56.094	857.849
Otros impuestos diferidos	2.605.840	391.027
<b>Impuesto a las ganancias del período según Estado de Resultados y Otros Resultados Integrales</b>	<b>77.697.878</b>	<b>16.841.879</b>

Al 31 de marzo de 2021 y 30 de junio de 2020, la Sociedad ha expuesto dentro del rubro "Pasivo por impuesto diferido" las diferencias temporarias imponibles netas a la tasa efectiva del 30% de acuerdo con el siguiente detalle:

Firmado a los efectos de su identificación con nuestro  
Informe de fecha 10 de mayo de 2021  
FELCARO, ROLDÁN Y ASOCIADOS  
Registro de Sociedades Profesionales 7/24

Fernando R.J. Viñals  
Por Comisión Fiscalizadora

Sergio M. Roldán (Socio)  
Matrícula N° 7917 Ley 8738  
C.P.C.E. - Provincia Santa Fe

Luis A. Herrera  
Tesorero

Andrés E. Ponte  
Presidente

MATBA-ROFEX S.A.

NOTAS A LOS ESTADOS FINANCIEROS INDIVIDUALES CONDENSADOS  
AL 31 DE MARZO DE 2021 PRESENTADOS EN FORMA COMPARATIVA (NOTA 2)  
(cifras expresadas en pesos argentinos – en moneda homogénea)

MatbaRofex

NOTA 14 – Impuesto a las ganancias (continuación)

	31/03/2021	30/06/2020
Por valuación de propiedades, planta y equipo, activos intangibles y derechos de uso	401.559.331	420.486.333
Por valuación de activos financieros	27.788.084	35.187.803
Por valuación de inversiones no corrientes	4.108.450	4.052.356
Por ajuste por inflación impositivo	(26.053.491)	(31.014.142)
Por quebranto impositivo a la tasa del impuesto	(397.135)	-
Otros impuestos diferidos	-	(2.605.840)
<b>Pasivo por impuesto diferido neto</b>	<b>407.005.239</b>	<b>426.106.510</b>

Con relación a la fiscalización por parte de la Administración Federal de Ingresos Públicos (AFIP) en el marco de la Orden de Intervención N° 800706 correspondiente al Impuesto a las Ganancias, se informa que con motivo de la "Prevista" que le fuera notificada, la Sociedad el 22 de octubre de 2013 presentó las correspondientes Declaraciones Juradas rectificativas de dicho tributo y abonó el saldo resultante con los intereses resarcitorios de aproximadamente \$389.247.

Así mismo, la Sociedad presentó con fecha 14 de enero de 2014, un reclamo administrativo previo a la acción de repetición por el Impuesto a las Ganancias del ejercicio 2011 por la suma de \$ 75.837 y sus accesorios, resultante de la fiscalización anteriormente mencionada. Ante el silencio de la Administración, con fecha 27 de marzo de 2015 se presentó ante el Tribunal Fiscal de la Nación el recurso de apelación que prevé el artículo 159 inciso d) de la ley procedimental por retardo en la resolución del reclamo administrativo previo, el que se encuentra tramitándose bajo el N° 42.602-1.

Por otro lado, se encuentra en trámite ante el Tribunal Fiscal de la Nación, bajo el Expediente N° 46-619-1, el recurso de apelación previsto en el Artículo 76 inciso b) de la ley procedimental, contra la Resolución N° 45/15 que aplicó una multa por omisión fiscal (Art. 45 Ley 11683) por \$64.857,04, por haber presentado las declaraciones juradas rectificativas del impuesto a las ganancias de los períodos fiscales 2009 a 2011 en el marco de la mencionada Orden de Intervenciones.

Con fecha 28 de diciembre de 2016 la Sociedad fue notificada por la Administración Federal de Ingresos Públicos (AFIP), la determinación de oficio de la Resolución N° 221/2016 relativa al impuesto al valor agregado períodos fiscales 04/2010 a 11/2010; 06/2011; 01/2014 y 03/2014. El 14 de marzo de 2017, la Sociedad presentó los correspondientes descargos en la sede administrativa. El 29 de junio de 2017 la Sociedad recibió la notificación del acto que concluyó el procedimiento de determinación de oficio. Dicho acto impugnó las declaraciones juradas oportunamente presentadas por la Sociedad (correspondientes a los períodos fiscales 04/2010 a 11/2010, 06/2011, 01/2014 y 03/2014), modificando los montos liquidados en concepto de débito y crédito fiscal en tales declaraciones.

El acto no liquidó ni estableció sumas a pagar por parte de MATba, sino que modificó los saldos a favor en la medida de la incidencia de los débitos fiscales correspondientes a las operaciones efectuadas con dichos proveedores, durante los períodos fiscales involucrados (por un valor total de débitos fiscales de \$ 1.498.050,79). Teniendo en cuenta que no existe diferencia a pagar, el Fisco no promovió sumario administrativo dirigido a la aplicación de multas. Con fecha 4 de agosto de 2017 la Sociedad presentó un recurso de apelación ante el tribunal fiscal contra la medida determinativa de oficio mencionada en el párrafo anterior.

Firmado a los efectos de su identificación con nuestro  
Informe de fecha 10 de mayo de 2021  
FELCARO, ROLDÁN Y ASOCIADOS  
Registro de Sociedades Profesionales 7/24

Fernando R.J. Viñals  
Por Comisión Fiscalizadora

Sergio M. Roldán (Socio)  
Matrícula N° 7917 Ley 8738  
C.P.C.E. - Provincia Santa Fe

Luis A. Herrera  
Tesorero

Andrés E. Ponte  
Presidente

**NOTA 14 – Impuesto a las ganancias (continuación)**

Con fecha 27 de diciembre de 2018, AFIP notificó a la Sociedad la Resolución N° 168/2018 relativa al Impuesto al Valor Agregado por los períodos fiscales 4/2012 a 1/2013, 3/2013 a 12/2014, 6/2015, 11/2015 a 4/2016, por un importe de \$5.102.218 que dio inicio al procedimiento de determinación de oficio. El 24 de junio de 2019, la Sociedad recibió la notificación del acta que concluyó el procedimiento de determinación de oficio. La Sociedad apeló ante el Tribunal Fiscal de la Nación la citada resolución. Se comunicó dicha apelación a la división de determinaciones de oficio correspondiente, el cual a la fecha de emisión de los estados financieros individuales condensados se encuentra en trámite ante dicho organismo.

**NOTA 15 – Partes relacionadas**

Los saldos con partes relacionadas al 31 de marzo de 2021 y 30 de junio de 2020 son los siguientes:

	Créditos por servicios	
	31/03/2021	30/06/2020
<b>Sociedad controlada:</b>		
Argentina Clearing y Registro S.A.	195.303.012	94.988.314
<b>Total Créditos por servicios</b>	<b>195.303.012</b>	<b>94.988.314</b>
	Otros créditos	
	31/03/2021	30/06/2020
<b>Sociedades controladas y relacionadas:</b>		
Argentina Clearing y Registro S.A.	52.485	12.612
MATba Alyc S.A.	1.248	-
Sistemas ESCO S.A.	46.339	-
Fundación MATba	8.474	7.426
Rofex Uruguay Bolsa de Valores y Futuros S.A.	5.645.734	-
<b>Total Otros créditos</b>	<b>5.754.280</b>	<b>20.038</b>
	Cuentas por pagar	
	31/03/2021	30/06/2020
<b>Sociedades controladas:</b>		
Primary S.A.	6.085.960	5.060.077
AC Inversora S.A.	-	579.839
Rofex Inversora S.A.	-	6.406
Rofex Uruguay Bolsa de Valores y Futuros S.A.	-	16.906
<b>Total Cuentas por pagar</b>	<b>6.085.960</b>	<b>5.663.228</b>
	Otros pasivos	
	31/03/2021	30/06/2020
<b>Sociedad relacionada:</b>		
Fundación MATba	-	13.419.663
<b>Total Créditos por servicios</b>	<b>-</b>	<b>13.419.663</b>

Firmado a los efectos de su identificación con nuestro  
Informe de fecha 10 de mayo de 2021  
**FELCARO, ROLDÁN Y ASOCIADOS**  
Registro de Sociedades Profesionales 7/24

Fernando R.J. Viñals  
Por Comisión Fiscalizadora

Sergio M. Roldán (Socio)  
Matrícula N° 7917 Ley 8738  
C.P.C.E. - Provincia Santa Fe

Luis A. Herrera  
Tesorero

Andrés E. Ponte  
Presidente

**NOTA 15 – Partes relacionadas (continuación)**

Las operaciones con partes relacionadas por el período de nueve meses finalizado el 31 de marzo de 2021 y 2020 son las siguientes:

	Recupero de gastos	
	31/03/2021	31/03/2020
<b>Sociedades controladas y relacionadas:</b>		
Argentina Clearing y Registro S.A.	855.023	-
MATba Alyc S.A.	32.367	-
Primary S.A.	1.061.422	-
Fundación MATba	57.198	-
<b>Total Recupero de gastos</b>	<b>2.006.010</b>	<b>-</b>

	Gastos	
	31/03/2021	31/03/2020
<b>Sociedad controlada:</b>		
Primary S.A.	45.383.052	41.641.495
<b>Total Gastos</b>	<b>45.383.052</b>	<b>41.641.495</b>

	Otros egresos	
	31/03/2021	31/03/2020
<b>Sociedad relacionada:</b>		
Fundación MATba	4.500.000	3.818.049
<b>Total Otros egresos</b>	<b>4.500.000</b>	<b>3.818.049</b>

	Resultados financieros	
	31/03/2021	31/03/2020
<b>Sociedad controlada:</b>		
Rofex Uruguay Bolsa de Valores y Futuros S.A.	37.515	5.146.517
<b>Total Resultados financieros</b>	<b>37.515</b>	<b>5.146.517</b>

- Sociedad controlada Rofex Uruguay Bolsa de Valores y Futuros S.A. (UFEX): La fecha de cierre del ejercicio económico de la sociedad controlada UFEX opera el 31 de diciembre de cada año. La participación (directa e indirecta) del grupo controlante sobre UFEX asciende al 100% de su capital, considerando que MATba Rofex S.A. mantiene un 61,25% y su sociedad controlada Argentina Clearing y Registro S.A. el restante 38,75%. Dicha inversión ha sido valuado al valor patrimonial proporcional determinado en base a estados financieros especiales al 31 de marzo de 2021 emitidos a efectos de la consolidación con su sociedad controlante. Los estados financieros especiales de UFEX al 31 de marzo de 2021 arrojaron un patrimonio neto negativo de USD 11.360, y una pérdida de USD 115.929 por el período de nueve meses finalizado en esa fecha. La NIC 28 (Participación en entidades asociadas), párrafos 29 y 30, establece que “una vez que el inversor haya reducido el valor de su inversión a cero, tendrá en cuenta las pérdidas adicionales mediante el reconocimiento de un pasivo, sólo en la medida que haya incurrido en obligaciones legales o implícitas, o bien haya efectuado pagos en nombre de la asociada”. Dado el interés explícito de la Sociedad por mantener la empresa relacionada en marcha se ha reconocido, en base proporcional a su participación, un pasivo por \$ 640.022, que se encuentra expuesto -deducido de anticipos realizados para cubrir pérdidas operativas- en el rubro “Otros créditos” (Nota 7) de los presentes estados financieros intermedios condensados.

Firmado a los efectos de su identificación con nuestro  
Informe de fecha 10 de mayo de 2021  
FELCARO, ROLDÁN Y ASOCIADOS  
Registro de Sociedades Profesionales 7/24

Fernando R.J. Viñals  
Por Comisión Fiscalizadora

Sergio M. Roldán (Socio)  
Matrícula N° 7917 Ley 8738  
C.P.C.E. - Provincia Santa Fe

Luis A. Herrera  
Tesorero

Andrés E. Ponte  
Presidente



**NOTA 15 – Partes relacionadas (continuación)**

- Sociedad controlada Sistemas Esco S.A.: Con fecha 30 de noviembre de 2016 la Sociedad adquirió el 80% del capital de Sistemas ESCO S.A. La diferencia entre el costo de adquisición y el valor patrimonial proporcional adquirido fue contabilizada asignando mayores valores a algunos activos registrados en Sistemas ESCO S.A. por un importe inferior (Propiedades, planta y equipo y activos intangibles) y asignando valores razonables a intangibles identificables autogenerados por Sistemas ESCO S.A. (clientela, marca, software y acuerdo de no competencia con socios anteriores) con base en el trabajo realizado por profesionales independientes expertos en finanzas corporativas contratados al efecto por la Sociedad. El remanente fue contabilizado como un valor llave.
- Primary S.A: Con fecha 31 de diciembre de 2010 se celebró el contrato de compraventa del 80% del paquete accionario de Primary S.A.
- Primary Ventures S.A.: Con fecha 15 de marzo de 2021 la Sociedad adquirió 1.900 acciones de Primary Ventures S.A., que representan el 95% de las acciones de esa Sociedad. El 5% restante, fue adquirido por la Sociedad controlada Argentina Clearing y Registro S.A.


Al cierre del presente período esta transacción quedó registrada a su precio de adquisición, dado que la diferencia entre el valor patrimonial proporcional de la participación adquirida por la Sociedad en una sociedad relacionada y su precio de compra, no resulta significativo.

**NOTA 16 – Apertura de créditos y deudas según plazo de vencimiento y reconocimiento financiero**

a) Por su plazo de vencimiento:

	Créditos por servicios	Otros créditos	Cuentas por pagar	Remuneraciones y cargas sociales	Cargas fiscales	Pasivo por impuesto diferido	Otros pasivos
A vencer:							
1er. Trimestre	229.409.971	705.437.100	972.904.026	33.015.241	740.275.816	-	46.374.014
2do. Trimestre	-	1.785.116	-	-	34.370.880	-	1.466.953
3er. Trimestre	-	1.464.826	-	-	-	-	712.018
4to. Trimestre	-	813.482	-	-	-	-	725.851
Mayor a un año	-	-	-	-	-	407.005.239	805.462
<b>Subtotal</b>	<b>229.409.971</b>	<b>709.500.524</b>	<b>972.904.026</b>	<b>33.015.241</b>	<b>774.646.696</b>	<b>407.005.239</b>	<b>50.084.298</b>
Sin plazo establecido	-	-	-	-	-	-	58.150.698
<b>Total</b>	<b>229.409.971</b>	<b>709.500.524</b>	<b>972.904.026</b>	<b>33.015.241</b>	<b>774.646.696</b>	<b>407.005.239</b>	<b>108.234.996</b>

Firmado a los efectos de su identificación con nuestro  
Informe de fecha 10 de mayo de 2021  
**FELCARO, ROLDÁN Y ASOCIADOS**  
Registro de Sociedades Profesionales 7/24



Fernando R.J. Viñals  
Por Comisión Fiscalizadora



Sergio M. Roldán (Socio)  
Matrícula N° 7917 Ley 8738  
C.P.C.E. - Provincia Santa Fe



Luis A. Herrera  
Tesorero



Andrés E. Ponte  
Presidente

**NOTA 16 – Apertura de créditos y deudas según plazo de vencimiento y reconocimiento financiero (continuación)**

b) Por su reconocimiento financiero:

	Créditos por servicios	Otros créditos	Cuentas por pagar	Remuneraciones y cargas sociales	Cargas fiscales	Pasivo por impuesto diferido	Otros pasivos
Que no devengan interés	229.409.971	709.500.524	972.904.026	33.015.241	774.646.696	407.005.239	103.839.572
Que devengan interés	-	-	-	-	-	-	4.395.424
<b>Total</b>	<b>229.409.971</b>	<b>709.500.524</b>	<b>972.904.026</b>	<b>33.015.241</b>	<b>774.646.696</b>	<b>407.005.239</b>	<b>108.234.996</b>

**NOTA 17 – Cuentas de orden**

El detalle de las cuentas de orden al 31 de marzo de 2021 y 30 de junio de 2020 es el siguiente:

<b>Depósitos fideicomitidos</b>	<b>31/03/2021</b>	<b>30/06/2020</b>
Matba-Rofex S.A. (fiduciario)	147.606.524.987	189.233.913.019
<b>Total</b>	<b>147.606.524.987</b>	<b>189.233.913.019</b>

<b>Fiduciantes</b>	<b>31/03/2021</b>	<b>30/06/2020</b>
Garantías fideicomitidas por Agentes de Compensación y Liquidación	147.606.524.987	189.233.913.019
<b>Total</b>	<b>147.606.524.987</b>	<b>189.233.913.019</b>


**NOTA 18 – Patrimonio neto mínimo y Fondos de Garantía**

**Patrimonio Neto Mínimo**

La Ley de Mercado de Capitales, su decreto reglamentario y las Normas de la Comisión Nacional de Valores (NT 2013) que incluyen las modificaciones incorporadas por la Resolución General N° 817 de fecha 25 de noviembre de 2019, requieren que los Mercados que desempeñen las funciones asignadas a las Cámaras Compensadoras deben contar a partir del 31 de marzo de 2020 con un patrimonio neto mínimo no inferior a UNIDADES DE VALOR ADQUISITIVO actualizables por CER - Ley N° 25.827 (en adelante UVA) 10.917.500, el que debe surgir de sus estados financieros. Considerando el valor UVA al 31 de marzo de 2021 de \$71,92, el patrimonio neto mínimo exigible para los Mercados que desempeñen las funciones asignadas a las Cámaras Compensadoras, asciende a \$ 785.186.600.

Al 31 de marzo de 2021 MATBA ROFEX S.A. cumple con el requisito patrimonial indicado en el párrafo anterior ya que el Patrimonio Neto según sus estados financieros excede el patrimonio neto mínimo requerido. La citada normativa exige, además, que los Mercados deben constituir fondos de garantía destinados a hacer frente a los compromisos no cumplidos por sus agentes participantes y originados en operaciones garantizadas.

Firmado a los efectos de su identificación con nuestro  
Informe de fecha 10 de mayo de 2021  
FELCARO, ROLDÁN Y ASOCIADOS  
Registro de Sociedades Profesionales 7/24



Fernando R.J. Viñals  
Por Comisión Fiscalizadora



Sergio M. Roldán (Socio)  
Matrícula N° 7917 Ley 8738  
C.P.C.E. - Provincia Santa Fe



Luis A. Herrera  
Tesorero



Andrés E. Ponte  
Presidente

**NOTA 18 – Patrimonio neto mínimo. Fondos de Garantía II y III (continuación)**

**Fondo de Garantía III**

Los Mercados que desempeñen funciones de Cámara Compensadora deberán constituir, con recursos propios, fondos de garantía organizados bajo la figura fiduciaria o cualquier otra modalidad que resulte aprobada por la Comisión, que deberán estar conformados exclusivamente por los activos elegibles destinados a hacer frente a los compromisos no cumplidos por los agentes miembros originados en operaciones garantizadas. Éstos fondos deberán permitir hacer frente al incumplimiento de, como mínimo, los dos participantes que se encuentren más expuestos en condiciones de mercado extremas pero verosímiles.

Al 31 de marzo de 2021, el monto acumulado en el Fondo de Garantía III asciende a \$ 1.273.623.826. Los activos que respaldan el Fondo de Garantía III ascienden a \$ 1.402.727.067. A continuación, se detallan los activos elegibles:

<b>Activos</b>	<b>Valor Nominal</b>	<b>Precio</b>	<b>Monto en pesos</b>
Acciones BYMA	1.198.056	628	752.379.168
GD35	941.241	44	41.668.739
IAM Estrategia – Clase E	395.428	153	60.648.151
IAM Estrategia – Clase B	136.892	45	6.223.203
Adcap Retorno Total – Clase B	14.047.289	2	32.398.737
BPF Renta Fija Dólar – Clase B	1.455.235	100	146.019.705
Morgan Stanley Cuenta USD	742.823	92	68.328.618
EFG Capital International Corp.	3.207.705	92	295.060.746
<b>Total</b>			<b>1.402.727.067</b>

**Fondos de Garantía I y II**

Adicionalmente, los Mercados que cumplan funciones de Cámaras Compensadoras y las Cámaras Compensadoras, deberán constituir los siguientes fondos de garantía:

- Fondo de Garantía I: conformado por garantías iniciales y garantías para la cobertura de márgenes de la operatoria integrados por los Agentes de Liquidación y Compensación (en adelante ALYC);
- Fondo de Garantía II: conformado por los aportes en función del riesgo de su operatoria efectuado por los ALYC. Dicho fondo deberá permitir como mínimo, hacer frente, en condiciones de mercado extremas pero verosímiles, al incumplimiento de: i) el agente con respecto al cual se esté más expuesto o ii) la suma del segundo y el tercer agente que se encuentre más expuesto; de ambos el mayor.

Las normas internas del Mercado disponen la constitución del Fondo de Garantía Inicial Miembro Compensador (FGIMC) con los aportes que realiza cada ALyC luego de calcular trimestralmente el mayor de los siguientes valores: a) \$200.000; b) 3% sobre el promedio trimestral de márgenes propios y de terceros + 1,5% sobre el promedio trimestral de márgenes de las CE L; c) 25% sobre el promedio trimestral del máximo diario de superación LOP y los requerimientos de Márgenes.

Firmado a los efectos de su identificación con nuestro  
Informe de fecha 10 de mayo de 2021  
FELCARO, ROLDÁN Y ASOCIADOS  
Registro de Sociedades Profesionales 7/24

Fernando R.J. Viñals  
Por Comisión Fiscalizadora

Sergio M. Roldán (Socio)  
Matrícula N° 7917 Ley 8738  
C.P.C.E. - Provincia Santa Fe

Luis A. Herrera  
Tesorero

Andrés E. Ponte  
Presidente

**MATBA-ROFEX S.A.**

**NOTAS A LOS ESTADOS FINANCIEROS INDIVIDUALES CONDENSADOS  
AL 31 DE MARZO DE 2021 PRESENTADOS EN FORMA COMPARATIVA (NOTA 2)**  
(cifras expresadas en pesos argentinos – en moneda homogénea)

MatbaRofex

**NOTA 18 – Patrimonio neto mínimo. Fondos de Garantía II y III (continuación)**

Los aportes que realizan los ALYC a los fondos de garantía se integran al Fideicomiso de Garantía para incumplimiento de miembros compensadores para las operaciones de futuros y opciones concertadas en MATba Rofex y registradas en Argentina Clearing y Registro S.A. El fiduciario es Matba Rofex S.A y son beneficiarios los ALYC por las operaciones garantizadas por la Cámara Compensadora. El total de los fondos se expone en nota 17 a los presentes estados financieros individuales condensados.

Al 31 de marzo de 2021, el Fondo de Garantía II asciende a un monto de \$ 4.979.613.826 y se encuentra integrado de la siguiente manera:

<b>Activos</b>	<b>31/03/2021</b>
CEDEAR	3.364.182
Dólares	745.548.403
FCI	154.807.310
Pesos	2.767.273.229
Títulos Privados	178.357.082
Títulos Públicos	1.130.263.620
<b>Total Fondo II</b>	<b>4.979.613.826</b>

**Pruebas de tensión**

Los requisitos en materia de márgenes y contribuciones a los fondos de garantías han sido calculados en base a modelos y parámetros sometidos a pruebas de tensión donde se evalúan su resistencia en condiciones de mercado extremas pero verosímiles, con periodicidad trimestral de acuerdo a lo requerido por el art. 19 del Capítulo III del Título VI de las normas de la Comisión Nacional de Valores.

**NOTA 19 – Guarda de documentación**

En cumplimiento del artículo 5° inciso a. 3) Sección I del Capítulo V del Título II de las N.T. 2013 y sus modificaciones, la Sociedad encomienda la guarda de la documentación que reviste antigüedad en la Sociedad Bank S.A., dirección Diógenes Taborda 73, Código postal (C1437EFA), Ciudad Autónoma de Buenos Aires. Adicionalmente, la Sociedad informa que posee documentación respaldatoria de las operaciones contables, impositivas y de gestión en el depósito de Custodia de Archivos S.R.L. CUIT 30-69370991-8, con domicilio legal y del depósito en la calle Gorriti 375 de la ciudad de Rosario, provincia de Santa Fe.

**NOTA 20 – Instrumentos financieros**

**Instrumentos financieros por categoría**

El siguiente cuadro muestra, para los activos y pasivos financieros registrados al 31 de marzo de 2021 y 30 de junio de 2020, la información requerida por la NIIF 7, de acuerdo a las categorías establecidas en la NIIF 9.

Firmado a los efectos de su identificación con nuestro  
Informe de fecha 10 de mayo de 2021  
FELCARO, ROLDÁN Y ASOCIADOS  
Registro de Sociedades Profesionales 7/24

Fernando R.J. Viñals  
Por Comisión Fiscalizadora

Sergio M. Roldán (Socio)  
Matricula N° 7917 Ley 8738  
C.P.C.E. - Provincia Santa Fe

Luis A. Herrera  
Tesorero

Andrés E. Ponte  
Presidente

**NOTA 20 – Instrumentos financieros (continuación)**


	<b>Costo amortizado</b>	<b>Valor razonable con cambios en el estado de resultados integral</b>	<b>Total al 31/03/2021</b>
<b>Activos según Estado de Situación Financiera</b>			
Efectivo y equivalentes de efectivo	-	2.903.691.476	2.903.691.476
Activos financieros a costo amortizado	25.366.684	-	25.366.684
Créditos por servicios	229.409.971	-	229.409.971
Otros créditos	709.500.524	-	709.500.524
<b>Total al 31/03/2021</b>	<b>964.277.179</b>	<b>2.903.691.476</b>	<b>3.867.968.655</b>
<b>Pasivos según Estado de Situación Financiera</b>			
Cuentas por pagar	42.409.042	930.494.984	972.904.026
Otros pasivos	4.395.424	-	4.395.424
<b>Total al 31/03/2021</b>	<b>46.804.466</b>	<b>930.494.984</b>	<b>977.299.450</b>
<b>Activos según Estado de Situación Financiera</b>			
Efectivo y equivalentes de efectivo	-	5.888.753.387	5.888.753.387
Créditos por servicios	121.119.242	-	121.119.242
Otros créditos	826.812.188	-	826.812.188
<b>Total al 30/06/2020</b>	<b>947.931.430</b>	<b>5.888.753.387</b>	<b>6.836.684.817</b>
<b>Pasivos según Estado de Situación Financiera</b>			
Cuentas por pagar	38.901.068	3.991.842.089	4.030.743.157
Otros pasivos	7.979.744	-	7.979.744
<b>Total al 30/06/2020</b>	<b>46.880.812</b>	<b>3.991.842.089</b>	<b>4.038.722.901</b>

**Jerarquías del valor razonable**

El cuadro a continuación expone los instrumentos financieros a valor razonable al 31 de marzo de 2021 y al 30 de junio de 2020, clasificados por jerarquía, según el método de medición utilizado. Los diferentes niveles han sido definidos de la siguiente manera:

- Nivel 1: precios de cotización (no ajustados) en mercados activos, para activos y pasivos idénticos;
- Nivel 2: datos distintos al precio de cotización incluido en Nivel 1, que sean observables para el activo o el pasivo, tanto directamente como indirectamente;

Firmado a los efectos de su identificación con nuestro  
Informe de fecha 10 de mayo de 2021  
**FELCARO, ROLDÁN Y ASOCIADOS**  
Registro de Sociedades Profesionales 7/24



Fernando R.J. Viñals  
Por Comisión Fiscalizadora



Sergio M. Roldán (Socio)  
Matrícula N° 7917 Ley 8738  
C.P.C.E. - Provincia Santa Fe



Luis A. Herrera  
Tesorero



Andrés E. Ponte  
Presidente

**NOTA 20 – Instrumentos financieros (continuación)**

- Nivel 3: dato para el activo o el pasivo que no están basados en datos observables de mercado (esto es, datos no observables), lo cual requiere que la Sociedad elabore sus propias hipótesis y premisas.

	Nivel 1	Nivel 2	Nivel 3	Total al 31/03/2021
<b>Activos según Estado de Situación Financiera</b>				
Efectivo y equivalentes de efectivo	2.903.691.476	-	-	2.903.691.476
<b>Total al 31/03/2021</b>	<b>2.903.691.476</b>	<b>-</b>	<b>-</b>	<b>2.903.691.476</b>

	Nivel 1	Nivel 2	Nivel 3	Total al 31/03/2021
<b>Pasivos según Estado de Situación Financiera</b>				
Cuentas por pagar	930.494.984	-	-	930.494.984
<b>Total al 31/03/2021</b>	<b>930.494.984</b>	<b>-</b>	<b>-</b>	<b>930.494.984</b>

	Nivel 1	Nivel 2	Nivel 3	Total al 30/06/2020
<b>Activos según Estado de Situación Financiera</b>				
Efectivo y equivalentes de efectivo	5.888.753.387	-	-	5.888.753.387
<b>Total al 30/06/2020</b>	<b>5.888.753.387</b>	<b>-</b>	<b>-</b>	<b>5.888.753.387</b>

	Nivel 1	Nivel 2	Nivel 3	Total al 30/06/2020
<b>Pasivos según Estado de Situación Financiera</b>				
Cuentas por pagar	3.991.842.089	-	-	3.991.842.089
<b>Total al 30/06/2020</b>	<b>3.991.842.089</b>	<b>-</b>	<b>-</b>	<b>3.991.842.089</b>


Al 31 de marzo de 2021 y el 30 de junio de 2020, la Sociedad no posee instrumentos financieros incluidos en los Niveles 2 y 3.

**Valor razonable de activos valuados a costo amortizado**

La NIIF 7 requiere exponer información sobre el valor razonable de los instrumentos financieros valuados a costo amortizado, aunque los mismos se encuentren así valuados en el estado de situación financiera, siempre y cuando sea factible estimar dicho valor razonable:

- Activos financieros a costo amortizado: la Sociedad considera que el valor de libros de las inversiones a corto plazo y de alta liquidez, que puedan convertirse en efectivo rápidamente y están sujetas a un riesgo insignificante de cambios en su valor, se aproximan a su valor razonable.

Firmado a los efectos de su identificación con nuestro  
Informe de fecha 10 de mayo de 2021  
**FELCARO, ROLDÁN Y ASOCIADOS**  
Registro de Sociedades Profesionales 7/24



Fernando R.J. Viñals  
Por Comisión Fiscalizadora



Sergio M. Roldán (Socio)  
Matrícula N° 7917 Ley 8738  
C.P.C.E. - Provincia Santa Fe



Luis A. Herrera  
Tesorero



Andrés E. Ponte  
Presidente

**MATBA-ROFEX S.A.**

**NOTAS A LOS ESTADOS FINANCIEROS INDIVIDUALES CONDENSADOS  
AL 31 DE MARZO DE 2021 PRESENTADOS EN FORMA COMPARATIVA (NOTA 2)**  
(cifras expresadas en pesos argentinos – en moneda homogénea)

**MatbaRofex**

**NOTA 20 – Instrumentos financieros (continuación)**

El valor razonable de los instrumentos que no cuentan con precios de cotización en mercados activos se han determinado descontando los flujos de fondos futuros estimados a las tasas de mercado corrientes ofrecidas, para cada período, de corresponder, para instrumentos financieros de similares características.

- b) Créditos por servicios: se considera que el valor de libros se aproxima a su valor razonable, ya que dichos créditos son sustancialmente de corto plazo;
- c) Otros créditos: se considera que el valor de libros se aproxima a su valor razonable, ya que dichos créditos son sustancialmente de corto plazo;
- d) Cuentas por pagar: se considera que el valor de libros se aproxima a su valor razonable, ya que dichos pasivos son sustancialmente de corto plazo;
- e) Otros pasivos: se considera que el valor de libros se aproxima a su valor razonable, ya que dichos pasivos son sustancialmente de corto plazo.

**NOTA 21 – Venta de participaciones recíprocas**

Con fecha 30 de junio de 2020 MATba ALYC vendió las 140.000 acciones ordinarias escriturales de Valor Nominal \$ 1 y con derecho a 1 voto por acción de Matba Rofex S.A., las cuales habían sido adquiridas el 5 de mayo de 2016.

**NOTA 22 – Ganancias acumuladas y distribución de dividendos**

**Restricción a la distribución de dividendos**

De acuerdo a lo establecido por el artículo 70 de la Ley N° 19.550 y el Art. 5 del Capítulo III, Sección II, Título IV del T.O. 2013 de CNV, la Sociedad deberá destinar un monto no inferior al cinco por ciento (5%) del resultado positivo surgido de la sumatoria algebraica del resultado del ejercicio, los ajustes de ejercicios anteriores, las transferencias de otros resultados a resultados no asignados, y las pérdidas acumuladas de ejercicios anteriores, a la reserva legal del ejercicio, hasta alcanzar el veinte por ciento (20%) del Capital Social más el saldo de la cuenta Ajuste del Capital.

Por otra parte, la Ley de Mercado de Capitales N° 26.831, modificada por la Ley de Financiamiento Productivo N° 27.440 dispone, en su artículo N° 45, que los mercados y/o las cámaras compensadoras deberán constituir, conforme lo reglamente la Comisión Nacional de Valores, fondos de garantía destinados a hacer frente a los compromisos no cumplidos por sus agentes participantes y originados en operaciones garantizadas. Dichos fondos deberán organizarse bajo la figura fiduciaria u otra figura que apruebe la Comisión Nacional de Valores y se conformarán acorde a las mejores prácticas internacionales en la materia. Las sumas acumuladas en estos fondos deberán ser invertidas en la forma y condiciones que establezca la Comisión Nacional de Valores, la cual determinará los criterios de seguridad, rentabilidad y liquidez adecuados.

Firmado a los efectos de su identificación con nuestro  
Informe de fecha 10 de mayo de 2021  
FELCARO, ROLDÁN Y ASOCIADOS  
Registro de Sociedades Profesionales 7/24

Fernando R.J. Viñals  
Por Comisión Fiscalizadora

Sergio M. Roldán (Socio)  
Matrícula N° 7917 Ley 8738  
C.P.C.E. - Provincia Santa Fe

Luis A. Herrera  
Tesorero

Andrés E. Ponte  
Presidente

**NOTA 22 – Ganancias acumuladas y distribución de dividendos (continuación)**

**Política de dividendos**

La Sociedad cuenta con una Política de Dividendos cuyo objetivo es establecer los parámetros mínimos para llevar a cabo la distribución de los mismos, considerando que el monto propuesto se calculará sobre los resultados no asignados disponibles, habiéndose detraído previamente los conceptos indicados en el párrafo anterior.

**NOTA 23 – Administración del riesgo**

Al cierre actual, no hay novedades que informar respecto de lo mencionado en nota a los estados financieros al 30 de junio de 2020.

**NOTA 24 – Libros rubricados**

Los presentes estados financieros surgen de registros contables auxiliares que a la fecha de emisión se encuentran pendientes de transcripción a los libros rubricados.

**NOTA 25 – Impacto del coronavirus – COVID 19**

El 11 de marzo de 2020, la Organización Mundial de la Salud ("O.M.S.") declaró la "emergencia de salud pública de preocupación internacional" y decretó el estado de pandemia a nivel mundial con motivo del brote de COVID-19 en Wuhan, China y su posterior propagación a nivel mundial.

Tomando en consideración las características del negocio y operaciones de la Sociedad y que la empresa pudo establecer el trabajo remoto en el 100% de sus puestos, asegurando la continuidad de sus operaciones, a la fecha de emisión de los presentes estados financieros, la Dirección de la Sociedad considera que la situación enunciada previamente no representa un efecto material adverso sobre la situación financiera, los resultados y los flujos de fondos de la Sociedad. No obstante, no es posible prever los efectos que la extensión y profundización de la propagación pandémica del Coronavirus y las regulaciones de emergencia gubernamentales locales e internacionales, ya adoptadas o a ser adoptadas en el futuro podrían tener en la economía. Sin embargo, a los efectos de la emisión de los presentes estados financieros, no existen indicios de que la Sociedad pueda tener dificultades significativas para continuar como una empresa en funcionamiento por los próximos doce meses.

**NOTA 26 – Resultado por acción**

**Resultado por acción básica**

Los resultados y el número promedio ponderado de acciones ordinarias utilizadas en el cálculo del resultado por acción básico son los siguientes:

	<b>31/03/2021</b>	<b>31/03/2020</b>
Resultado utilizado en el cálculo de resultado por acción básica	923.473.020	113.577.978
Número promedio ponderado de acciones ordinarias para propósitos del resultado por acción básico (todas las mediciones)	122.920.000	122.920.000
<b>Resultado por acción</b>	<b>7,51</b>	<b>0,92</b>

El promedio ponderado de acciones en circulación fue de 122.920.000, al igual que el promedio ponderado de acciones diluido, ya que no hay títulos de deuda convertibles en acciones al 31 de marzo de 2021.



**MATBA-ROFEX S.A.**

**NOTAS A LOS ESTADOS FINANCIEROS INDIVIDUALES CONDENSADOS  
AL 31 DE MARZO DE 2021 PRESENTADOS EN FORMA COMPARATIVA (NOTA 2)**  
(cifras expresadas en pesos argentinos – en moneda homogénea)

MatbaRofex

**NOTA 27 – Hechos posteriores al cierre**

No existen acontecimientos ocurridos entre la fecha de cierre del período y la emisión de los presentes estados financieros, que puedan afectar significativamente la situación financiera o los resultados del período que no hayan sido expuestos en las notas a los estados financieros mencionados.

**NOTA 28 – Aprobación de los estados financieros**

Los presentes estados financieros han sido aprobados por el Directorio de la Sociedad y su emisión ha sido autorizada con fecha 10 de mayo de 2021.

Firmado a los efectos de su identificación con nuestro  
Informe de fecha 10 de mayo de 2021  
FELCARO, ROLDÁN Y ASOCIADOS  
Registro de Sociedades Profesionales 7/24

Fernando R.J. Viñals  
Por Comisión Fiscalizadora

Sergio M. Roldán (Socio)  
Matrícula N° 7917 Ley 8738  
C.P.C.E. - Provincia Santa Fe

Luis A. Herrera  
Tesorero


Andrés E. Ponte  
Presidente

**MATBA-ROFEX S.A.**  
**ANEXOS A LOS ESTADOS FINANCIEROS INDIVIDUALES CONDENSADOS**  
**Al 31 de marzo de 2021 presentados en forma comparativa (Nota 2)**  
 (Cifras expresadas en pesos argentinos - en moneda homogénea)

**ANEXO A - Propiedades, planta y equipo**

Rubros	Valores de origen				Acumuladas al inicio del ejercicio	Bajas del periodo	Depreciaciones			Neto resultante al 31/03/2021	Neto resultante al 30/06/2020	
	Al inicio del ejercicio	Altas del periodo	Bajas del periodo	Al cierre del periodo			Bajas del periodo	Del periodo				Acumuladas al cierre del periodo
								Alicuota	Monto			
Muebles y útiles	60.820.514	-	-	60.820.514	51.825.193	-	Vs.	2.395.377	54.220.570	6.599.943	8.995.321	
Equipamiento	54.027.547	11.018.205	-	65.045.752	45.215.253	-	Vs.	2.941.487	48.156.740	16.889.012	8.812.294	
Mejoras sobre inmuebles de terceros	6.438.158	-	-	6.438.158	6.432.346	-	Vs.	5.812	6.438.158	-	5.812	
Rodados	11.531.639	242.500	1.371.483	10.402.656	7.915.909	1.371.483	Vs.	1.350.632	7.895.058	2.507.597	3.615.750	
<b>Totales al 31/03/2021</b>	<b>132.817.858</b>	<b>11.260.705</b>	<b>1.371.483</b>	<b>142.707.080</b>	<b>111.388.701</b>	<b>1.371.483</b>		<b>6.693.308</b>	<b>116.710.526</b>	<b>25.996.552</b>		
<b>Totales al 30/06/2020</b>	<b>126.065.804</b>	<b>6.752.054</b>	<b>-</b>	<b>132.817.858</b>	<b>97.159.853</b>	<b>-</b>		<b>14.228.848</b>	<b>111.388.701</b>		<b>21.429.157</b>	

Firmado a los efectos de su identificación con nuestro  
 Informe de fecha 10 de mayo de 2021  
**FELCARO, ROLDÁN Y ASOCIADOS**  
 Registro de Sociedades Profesionales 7/24



Fernando R.J. Viñals  
 Por Comisión Fiscalizadora



Sergio M. Roldán (Socio)  
 Matrícula N° 7917 Ley 8758  
 C.P.C.E. - Provincia Santa Fe



Luis A. Herrera  
 Tesorero



Andrés E. Ponte  
 Presidente


**MATBA-ROFEX S.A.**  
**ANEXOS A LOS ESTADOS FINANCIEROS INDIVIDUALES CONDENSADOS**  
**Al 31 de marzo de 2021 presentados en forma comparativa (Nota 2)**  
(Cifras expresadas en pesos argentinos - en moneda homogénea)

**ANEXO B - Activos intangibles**

Rubros	Valores de origen		Al cierre del período	Acumuladas al inicio del ejercicio	Amortizaciones			Neto resultante al 31/03/2021	Neto resultante al 30/06/2020
	Al inicio del ejercicio	Altas del período			Del período		Acumuladas al cierre del período		
					Alicuota	Monto			
Programas de computación	57.814.495	1.775.899	59.590.394	49.443.122	Vs.	2.924.658	52.367.780	8.371.373	
Clientela	1.265.612.815	-	1.265.612.815	77.343.006	Vs.	63.280.640	140.623.646	1.188.269.809	
Marca	31.781.300	-	31.781.300	284.893	Vs.	-	284.893	31.496.407	
Licencia	156.824.148	-	156.824.148	-	Vs.	-	-	156.824.148	
<b>Totales al 31/03/2021</b>	<b>1.512.032.758</b>	<b>1.775.899</b>	<b>1.513.808.657</b>	<b>127.071.021</b>		<b>66.205.298</b>	<b>193.276.319</b>	<b>1.320.532.338</b>	
<b>Totales al 30/06/2020</b>	<b>45.656.693</b>	<b>1.466.376.065</b>	<b>1.512.032.758</b>	<b>45.065.875</b>		<b>82.005.146</b>	<b>127.071.021</b>	<b>1.384.961.737</b>	

Firmado a los efectos de su identificación con nuestro  
Informe de fecha 10 de mayo de 2021

FELCARO, ROLDÁN Y ASOCIADOS  
Registro de Sociedades Profesionales 7/24



Fernando R.J. Viñals  
Por Comisión Fiscalizadora



Sergio M. Roldán (Socio)  
Matricula N° 7917 Ley 8738  
C.P.C.E. - Provincia Santa Fe



Luis A. Herrera  
Tesorero



Andrés E. Ponte  
Presidente


**MATBA-ROFEX S.A.**

**ANEXOS A LOS ESTADOS FINANCIEROS INDIVIDUALES CONDENSADOS  
Al 31 de marzo de 2021 presentados en forma comparativa (Nota 2)**  
(Cifras expresadas en pesos argentinos - en moneda homogénea)

**ANEXO C - Títulos valores equivalentes a efectivo, activos financieros a costo amortizado e inversiones en sociedades**

Sociedad emisora, denominación y características de los valores	Cantidad	Valor de cotización	Valor contable al 31/03/2021		Valor contable al 30/06/2020	
			Corrientes	No corrientes	Corrientes	No corrientes
<b>Títulos públicos nacionales en moneda nacional</b>						
Bono Tesoro \$ Aj. Cer 1,30% V.20/09/22	-	-	-	-	16.306.143	-
Bono Tes. Nac. \$ Aj. Cer 05/08/21	-	-	-	-	64.144.056	-
Bonos del Tesoro en Pesos Ajustado Por CER 1,20% Marzo 2022	-	-	-	-	72.300.166	-
Bonos del Tesoro en Pesos Ajustado Por CER 1,40% Marzo 2023	-	-	-	-	24.316.430	-
Subtotal títulos públicos nacionales en moneda nacional			-	-	177.066.795	-
<b>Títulos públicos nacionales en moneda extranjera (Anexo G)</b>						
Bonos de la Nación Argentina U\$S 7,5% 2026 (Bonar 2026)	-	-	-	-	18.988.824	-
Bonos De La Republica Argentina Usd 6,875% V2027	-	-	-	-	57.167.766	-
Bono Ley Argentina (Bonar 2024)	-	-	-	-	132.472.914	-
Bonos Discount de la República Argentina 2033	-	-	-	-	11.342.970	-
BONO USD 2030 L.A.	43.649	48,42	2.113.485	-	-	-
BONOS GLOBALES DE LA REP. ARG. 2030	486.000	49,60	24.105.600	-	-	-
BONOS GLOBALES DE LA REP. ARG. L.E. 2035	941.241	44,27	41.668.520	-	-	-
Subtotal títulos públicos nacionales en moneda extranjera			67.887.605	-	219.972.474	-
<b>Acciones en moneda nacional</b>						
Bolsas y Mercados Argentinos S.A.	1.198.056	628,00	752.379.168	-	443.987.010	-
Subtotal acciones en moneda nacional			752.379.168	-	443.987.010	-
<b>Totales</b>			<b>820.266.773</b>	-	<b>841.026.279</b>	-

Firmado a los efectos de su identificación con nuestro  
Informe de fecha 10 de mayo de 2021  
FELCARO, ROLDÁN Y ASOCIADOS  
Registro de Sociedades Profesionales 7/24



Fernando R.J. Viñals  
Por Comisión Fiscalizadora



Sergio M. Roldán (Socio)  
Matrícula N° 7917 Ley 8738  
C.P.C.E. - Provincia Santa Fe



Luis A. Herrera  
Tesorero




Andrés E. Ponte  
Presidente

**MATBA-ROFEX S.A.**  
**ANEXOS A LOS ESTADOS FINANCIEROS INDIVIDUALES CONDENSADOS**  
**Al 31 de marzo de 2021** presentados en forma comparativa (Nota 2)  
(Cifras expresadas en pesos argentinos - en moneda homogénea)

**ANEXO C - Titulos valores equivalentes a efectivo, activos financieros a costo amortizado e inversiones en sociedades**

Sociedad emisora, denominación y características de los valores	Clase	Cantidad al 31/03/2021	Valor de costo	Valor patrimonial proporcional	Mayor valor de activos	Valor llave	Valor en libros al 31/03/2021		Valor en libros al 30/06/2020	
							Corrientes	No corrientes	Corrientes	No corrientes
<b>Inversiones permanentes en sociedades controladas</b>										
Argentina Clearing y Registro S.A.	Ordinarias	32.200	-	2.039.726.615	-	-	-	2.039.726.615	-	1.823.677.700
Primary S.A.	Ordinarias	28.000.000	-	143.369.458	7.965.958	2.001.135	-	153.336.551	-	166.252.152
Sistemas Esco S.A.	Ordinarias	24.000.000	-	171.390.056	154.670.015	212.439.603	-	538.499.674	-	524.791.017
Primary Ventures S.A.	Ordinarias	1.900	-	24.886.343	-	-	-	24.886.343	-	-
PagoK S.A.U.	Ordinarias	1.000.000	-	973.312	-	-	-	973.312	-	1.341.966
Rofex Uruguay Bolsa de Valores y Futuros S.A.	Ordinarias	-	-	-	-	-	-	-	-	6.055.674
MATba Alyc	Ordinarias	14.250	-	219.167.395	-	-	-	219.167.395	-	182.271.191
<b>Totales inversiones permanentes en sociedades controladas</b>				<b>2.599.513.179</b>	<b>162.635.973</b>	<b>214.440.738</b>		<b>2.976.589.890</b>		<b>2.704.389.700</b>
<b>Inversiones en otras entidades</b>										
Matriz S.A.	Ordinarias	27.500	17.717.079	-	-	-	-	17.717.079	-	17.717.080
Invotrader S.A.	Ordinarias	77.902	118.036.158	-	-	-	-	118.036.158	-	77.584.859
B. Trader S.A.	Ordinarias	16.764	11.436.800	-	-	-	-	11.436.800	-	11.436.799
Aportes Cite	Ordinarias	-	-	-	-	-	-	-	-	11.806.141
Aportes VCM MILLTECH LP		-	93.337.423	-	-	-	-	93.337.423	-	-
Terminal Quequen		-	14.241.607	-	90.295.184	-	-	104.536.791	-	104.536.792
Otras participaciones		-	119.000	-	-	-	-	119.000	-	159.692
<b>Totales inversiones en otras entidades</b>								<b>345.183.251</b>		<b>223.241.363</b>

Firmado a los efectos de su identificación con nuestro  
Informe de fecha 10 de mayo de 2021  
FELCARO, ROLDÁN Y ASOCIADOS  
Registro de Sociedades Profesionales 7/24



Fernando R.J. Viñalis  
Por Comisión Fiscalizadora



Sergio M. Roldán (Socio)  
Matricula N° 7917 Ley 8738  
C.P.C.E. - Provincia Santa Fe



Luis A. Herrera  
Tesorero



Andrés E. Ponte  
Presidente

**MATBA-ROFEX S.A.**  
**ANEXOS A LOS ESTADOS FINANCIEROS INDIVIDUALES CONDENSADOS**  
**Al 31 de marzo de 2021 presentados en forma comparativa (Nota 2)**  
 (Cifras expresadas en pesos argentinos - en moneda homogénea)

**ANEXO D - Colocaciones financieras equivalentes a efectivo y activos financieros a costo amortizado**

Cuenta principal y características	Valor de libros 31/03/2021	Valor de libros 30/06/2020
<b>Efectivo y equivalentes de efectivo</b>		
<u>Fondos comunes de inversión en moneda nacional:</u>		
Rofex 20 Renta Variable - Clase C	51.568.144	56.376.690
Adcap Balanceado II - Clase B	16.195.809	-
IAM Estrategia - Clase E	60.648.151	54.472.732
Consultatio Renta Variable - Clase B	11.084.388	12.087.387
IAM Renta Variable - Clase B	17.488.087	19.311.552
IEB Value - Clase B	5.263.408	6.099.033
Compass Renta Fija IV - Clase B	-	30.766.524
HF Pesos - Clase I	109.034.227	31.836.997
MEGAINVER ESTRATEGIA CL. B \$ FCI ESCRITURAL	10.160.513	-
Goal Pesos - Clase B	125.784.363	22.463.285
Adcap Renta Total	-	70.817.446
Subtotal fondos comunes de inversión en moneda nacional	407.227.090	304.231.646
<u>Fondos comunes de inversión en moneda extranjera (Anexo G):</u>		
IAM ESTRATEGIA - Clase B - DOLAR ESTADOUNIDENSE	209.797.754	-
Adcap Retorno Total - Clase B	32.398.666	15.497.428
IAM Renta Balanceada - Clase B	15.094.240	16.903.094
Goal Renta Global - Clase B	26.439.788	28.651.404
SBS Capital Plus - Clase B	49.472.192	55.307.712
BPF Renta Fija Dolar - Clase B	283.089.990	175.439.779
IAM Estrategia - Clase B	70.401.085	5.961.001
Consultatio Income Fund - Clase B	6.926.999	7.136.627
Megainver Estrategia Agro I FCIC - Clase B	570.951	20.019.984
IEB Renta Fija - Clase B	16.173.593	-
Subtotal fondos comunes de inversión en moneda extranjera	710.365.258	324.917.029
<u>Fondos de inversión en el exterior en moneda extranjera (Anexo G):</u>		
Invesco Optimum Yield Diversified Commodity Strategy (PDBC)	-	3.499.079
iShares MSCI Brazil ETF (EWZ)	-	12.780.274
Subtotal fondos de inversión en el exterior en moneda extranjera	-	16.279.353
<u>Saldos con entidades financieras en el exterior en moneda extranjera (Anexo G)</u>	68.328.618	175.148.898
<u>Otros saldos disponibles:</u>		
En moneda nacional	1.207.515	955.681
En moneda extranjera (Anexo G)	297.221.022	1.176.705.210
Subtotal otros saldos disponibles	298.428.537	1.177.660.891
<b>Total del efectivo y equivalentes de efectivo</b>	<b>1.484.349.503</b>	<b>1.998.237.817</b>
<b>Activos financieros a costo amortizado</b>		
<u>Pagarés bursátiles en moneda extranjera (Anexo G)</u>	5.231.420	-
<u>Underwriting Franklin S. Boglich (Anexo G)</u>	7.027.401	-
<u>Fideicomisos financieros en moneda extranjera (Anexo G)</u>		
CP FF CITES 1 U\$S CG	13.107.863	-
Subtotal fideicomisos financieros en moneda extranjera	13.107.863	-
<b>Total de activos financieros a costo amortizado</b>	<b>25.366.684</b>	<b>-</b>

Firmado a los efectos de su identificación con nuestro  
 Informe de fecha 10 de mayo de 2021  
**FELCARO, ROLDÁN Y ASOCIADOS**  
 Registro de Sociedades Profesionales 7/24

Fernando R.J. Viñals  
 Por Comisión Fiscalizadora

Sergio M. Roldán (Socio)  
 Matrícula N° 7917 Ley 8738  
 C.P.C.E. - Provincia Santa Fe

Luis A. Herrera  
 Tesorero

Andrés E. Ponte  
 Presidente


MATBA-ROFEX S.A.  
ANEXOS A LOS ESTADOS FINANCIEROS INDIVIDUALES CONDENSADOS  
Al 31 de marzo de 2021 presentados en forma comparativa (Nota 2)  
(Cifras expresadas en pesos argentinos - en moneda homogénea)

ANEXO G - Activos y pasivos en moneda extranjera

Rubros	Al 31 de marzo de 2021			Al 30 de junio de 2020
	Monto y clase de la moneda extranjera	Tipo de cambio vigente	Monto en moneda local	Monto en moneda local
<b>ACTIVO</b>				
<b>Activo corriente</b>				
<b>Efectivo y equivalentes de efectivo</b>				
<u>Caía</u>	U\$S 2.725	91,985	250.617	228.894
<u>Bancos Cta. Cte.</u>	U\$S 6.487.251	91,985	596.729.796	3.047.511.919
<u>Títulos valores equivalentes a efectivo (Anexo C)</u>				
Títulos públicos nacionales en moneda extranjera				
Bonos de la Nación Argentina U\$S 7,5% 2026 (Bonar 2026)	U\$S -	-	-	18.988.824
Bonos De La Republica Argentina Usd 6,875% V2027	U\$S -	-	-	57.167.766
Bono Ley Argentina (Bonar 2024)	U\$S -	-	-	132.472.914
Bonos Discount de la República Argentina 2033	U\$S -	-	-	11.342.970
BONO USD 2030 L.A.	U\$S 14.862	142,207	2.113.485	-
BONOS GLOBALES DE LA REP. ARG. 2030	U\$S 170.149	141,673	24.105.600	-
BONOS GLOBALES DE LA REP. ARG. L.E. 2035	U\$S 294.608	141,437	41.668.520	-
<u>Colocaciones financieras equivalentes a efectivo (Anexo D)</u>				
Fondos comunes de inversión				
IAM ESTRATEGIA - Clase B - DOLAR ESTADOUNIDENSE	U\$S 2.280.782	91,985	209.797.754	-
Adcap Retorno Total - Clase B	U\$S 352.217	91,985	32.398.666	15.497.428
IAM Renta Balanceada - Clase B	U\$S 164.095	91,985	15.094.240	16.903.094
Goal Renta Global - Clase B	U\$S 287.436	91,985	26.439.788	28.651.404
SBS Capital Plus - Clase B	U\$S 537.829	91,985	49.472.192	55.307.712
BPF Renta Fija Dolar - Clase B	U\$S 3.077.567	91,985	283.089.990	175.439.779
IAM Estrategia - Clase B	U\$S 765.354	91,985	70.401.085	5.961.001
Consultatio Income Fund - Clase B	U\$S 75.306	91,985	6.926.999	7.136.627
Megainver Estrategia Agro I FCIC - Clase B	U\$S 6.207	91,985	570.951	20.019.984
IEB Renta Fija - Clase B	U\$S 175.829	91,985	16.173.593	-
Fondos de inversión en el exterior				
Invesco Optimum Yield Diversified Commodity Strategy (PDBC)	U\$S -	91,985	-	3.499.079
iShares MSCI Brazil ETF (EWZ)	U\$S -	91,985	-	12.780.274
Saldos con entidades financieras en el exterior	U\$S 742.823	91,985	68.328.618	175.148.898
Otros saldos disponibles	U\$S 3.231.190	91,985	297.221.022	1.176.705.210
<b>Subtotal de efectivo y equivalentes de efectivo</b>			<b>1.740.782.916</b>	<b>4.960.763.777</b>
<b>Activos financieros a costo amortizado</b>				
<u>Pagarés bursátiles</u>	U\$S 56.873	91,985	5.231.420	-
<u>Contratos de underwriting Franklin S. Boglich</u>	U\$S 76.397	91,985	7.027.401	-
<u>Fideicomisos financieros</u>				
CP FF CITES 1 U\$S CG	U\$S 142.500	91,985	13.107.863	-
<b>Subtotal de activos financieros a costo amortizado</b>			<b>25.366.684</b>	<b>-</b>
<b>Otros créditos</b>				
<u>Partes relacionadas</u>	U\$S 61.377	91,985	5.645.734	-
<u>Mutuos a cobrar</u>	U\$S 108.713	91,985	10.000.000	-
<b>Subtotal de otros créditos</b>			<b>15.645.734</b>	<b>-</b>
<b>Total del activo corriente y del activo</b>			<b>1.781.795.334</b>	<b>4.960.763.777</b>
<b>PASIVO</b>				
<b>Pasivo corriente</b>				
<b>Cuentas por pagar</b>				
<u>Fondos de terceros de libre disponibilidad</u>	U\$S 8.748.281	91,985	804.710.621	3.898.518.839
<u>Partes relacionadas</u>	U\$S -	91,985	-	16.906
<b>Subtotal cuentas por pagar</b>			<b>804.710.621</b>	<b>3.898.535.745</b>
<b>Otros pasivos</b>				
<u>Dividendos a pagar en efectivo</u>	U\$S 515.652	91,985	47.432.242	-
<u>Pasivos por arrendamiento oficinas comerciales</u>	U\$S 39.028	91,985	3.589.962	-
<b>Subtotal de otros pasivos</b>			<b>51.022.204</b>	<b>-</b>
<b>Total del pasivo corriente</b>			<b>855.732.825</b>	<b>3.898.535.745</b>
<b>Pasivo no corriente</b>				
<b>Otros pasivos</b>				
<u>Pasivos por arrendamiento oficinas comerciales</u>	U\$S 8.756	91,985	805.462	7.979.744
<b>Subtotal de otros pasivos</b>			<b>805.462</b>	<b>7.979.744</b>
<b>Total del pasivo no corriente</b>			<b>805.462</b>	<b>7.979.744</b>
<b>Total del pasivo</b>			<b>856.538.287</b>	<b>3.906.515.489</b>

Firmado a los efectos de su identificación con nuestro  
Informe de fecha 10 de mayo de 2021  
FELCARO, ROLDÁN Y ASOCIADOS  
Registro de Sociedades Profesionales 7/24

  
Fernando R.J. Viñals  
Por Comisión Fiscalizadora

  
Sergio M. Roldán (Socio)  
Matrícula N° 7917 Ley 8738  
C.P.C.E. - Provincia Santa Fe

  
Luis A. Herrera  
Tesorero

  
Andrés E. Ponte  
Presidente

MATBA-ROFEX S.A.

ANEXOS A LOS ESTADOS FINANCIEROS INDIVIDUALES CONDENSADOS

Por los períodos de nueve meses terminados el 31 de marzo de 2021 y 2020 (Nota 2)

(Cifras expresadas en pesos argentinos - en moneda homogénea)

ANEXO H - Gastos operativos - Información requerida por el Art. 64 Inc. B) de la Ley 19.550

Concepto	Notas/Anexos	31/03/2021 Nueve meses	31/03/2020 Nueve meses	31/03/2021 Tres meses	31/03/2020 Tres meses
Honorarios a Directores y miembros de la Comisión Fiscalizadora		45.000.000	57.270.735	11.408.592	12.956.105
Honorarios y retribuciones por servicios		30.942.266	77.062.918	7.819.616	27.711.165
Remuneraciones al personal		210.874.023	212.517.704	73.790.403	76.197.054
Cargas sociales		48.007.964	45.520.592	17.232.976	18.773.215
Seguros de retiro		10.717.990	9.929.477	2.336.759	2.158.319
Seguros		423.371	980.564	163.441	296.977
Comisiones y gastos bancarios		7.754.944	8.016.526	1.858.544	1.779.991
Depreciaciones de propiedades, planta y equipo	Anexo A	6.693.308	11.186.189	2.305.783	3.774.952
Amortizaciones de activos intangibles	Anexo B	66.205.298	3.755.590	22.114.229	1.117.462
Amortizaciones derechos de uso		7.858.779	-	2.862.085	-
Capacitación, estudio e investigación		4.078.607	2.613.104	2.037.555	1.244.505
Mantenimiento y limpieza de propiedades, planta y equipo		1.460.753	2.809.002	345.583	870.003
Mantenimiento de sistemas informáticos		16.018.169	15.236.541	6.763.407	6.311.638
Publicidad y difusión		10.670.944	18.227.254	2.175.191	2.941.515
Operación y mantenimiento del sistema electrónico		45.383.052	41.641.495	16.553.920	14.239.264
Desarrollo de mercado		125.218.764	98.790.021	43.284.580	33.429.181
Impuestos y tasas		89.756.243	66.307.870	20.309.156	18.556.417
Impresos, útiles, insumos y publicaciones		1.189.175	4.338.533	373.167	710.203
Sistemas y redes de comunicaciones		25.865.659	20.913.782	9.223.125	7.645.832
Alquileres y servicios oficinas		2.515.644	12.431.698	910.760	4.563.690
Movilidad		2.119.794	8.991.804	855.747	3.480.073
Refrigerios		5.761.328	6.497.007	1.988.560	3.215.566
Diversos		3.135.693	10.651.889	1.410.884	7.205.398
<b>Total gastos operativos</b>		<b>767.651.768</b>	<b>735.690.295</b>	<b>248.124.063</b>	<b>249.178.525</b>

Firmado a los efectos de su identificación con nuestro  
Informe de fecha 10 de mayo de 2021  
FELCARO, ROLDÁN Y ASOCIADOS  
Registro de Sociedades Profesionales 7/24

Fernando R.J. Viñals  
Por Comisión Fiscalizadora

Sergio M. Roldán (Socio)  
Matrícula N° 7917 Ley 8738  
C.P.C.E. - Provincia Santa Fe

Luis A. Herrera  
Tesorero

Andrés E. Ponte  
Presidente



## **“INFORME DE LA COMISIÓN FISCALIZADORA**

Señores Presidente, Directores y Accionistas de

**MATBA ROFEX SOCIEDAD ANÓNIMA**

### **Presentes**

Los miembros de la Comisión Fiscalizadora de **MATBA ROFEX SOCIEDAD ANÓNIMA, CUIT Nro. 30-52569841-2**, de acuerdo con lo dispuesto por el inciso 5 del artículo 294 de la Ley General de Sociedades N° 19.550 (texto según art. 1° de la Ley N° 27.077 B.O. 19/12/2014), y los Estatutos Sociales, y en cumplimiento del mandato conferido, hemos procedido a verificar, con el alcance que se describe en el apartado II, los documentos detallados en el apartado I siguiente.

La preparación y emisión de los documentos detallados en el apartado I siguiente es una responsabilidad del Directorio de la Sociedad en ejercicio de sus funciones exclusivas. Adicionalmente, el Directorio también es responsable de la existencia del control interno que considere necesario para posibilitar la preparación de estados financieros libres de distorsiones significativas originadas en errores o en irregularidades.

Nuestra responsabilidad es informar sobre dichos documentos en base al trabajo realizado con el alcance que se menciona en el apartado II.

I) **DOCUMENTOS EXAMINADOS**

1) Los estados financieros intermedios individuales condensados adjuntos de **MATBA-ROFEX S.A.** (en adelante, mencionada indistintamente la “Sociedad”) que incluyen: a) el estado de situación financiera intermedio condensado al 31 de marzo de 2021, (b) el estado intermedio condensado del resultado y otro resultado integral por el período de nueve meses finalizado el 31 de marzo de 2021, (c) el estado de cambios en el patrimonio y de flujos de efectivo por el período de nueve meses finalizado en esa fecha, y (d) la información complementaria contenida en sus notas 1 a 17 y los anexos A, B, C, D, G y H de los estados financieros consolidados condensados y en las notas 1 a 28 y los anexos A, B, C, D, G y H de los estados financieros individuales condensados.

2) Los estados financieros intermedios consolidados condensados adjuntos de **MATBA-ROFEX S.A.** con sus sociedades controladas (las que se detallan en la nota 1 a dichos estados financieros consolidados) que incluyen (a) el estado intermedio consolidado condensado de situación financiera al 31 de marzo de 2021, (b) el correspondiente estado intermedio consolidado condensado del resultado y otro resultado integral por el período de nueve meses finalizado el

31 de marzo de 2021, (c) los estados de cambios en el patrimonio y de flujos de efectivo por el período de nueve meses finalizado en esa fecha y (d) la información complementaria contenida en sus notas 1 a 17 y los anexos A, B, C, D, G y H de los estados financieros consolidados condensados y en las notas 1 a 28 y los anexos A, B, C, D, G y H de los estados financieros individuales condensados.

## **II) ALCANCE DEL EXAMEN**

La preparación y emisión de los mencionados Estados Financieros es responsabilidad del Directorio de la sociedad, en ejercicio de sus funciones específicas según los siguientes criterios y parámetros:

a) Los estados financieros individuales condensados de acuerdo con las Normas Internacionales de Información Financiera, adoptadas por la Federación Argentina de Consejos Profesionales de Ciencias Económicas (FACPCE) como normas contables profesionales e incorporadas por la Comisión Nacional de Valores (CNV) a su normativa, tal como fueron aprobadas por el Consejo de Normas Internacionales de Contabilidad (“IASB”, por su sigla en inglés), y por lo tanto es responsable de la preparación y presentación de los estados financieros intermedios consolidados adjuntos, de acuerdo con la Norma Internacional de Contabilidad 34, “Información

financiera intermedia". Para preparar los estados financieros intermedios individuales condensados, la Sociedad ha aplicado las normas contables profesionales contenidas en la Resolución Técnica N° 26 de la FACPCE para la preparación de estados financieros individuales de una entidad controladora (controlante).

b) Los estados financieros consolidados condensados de acuerdo con las Normas Internacionales de Información Financiera, adoptadas por la FACPCE como normas contables profesionales e incorporadas por la Comisión Nacional de Valores a su normativa, tal como fueron aprobadas por el Consejo de Normas Internacionales de Contabilidad ("IASB", por su sigla en inglés), y por lo tanto es responsable de la preparación y presentación de los estados financieros intermedios consolidados condensados adjuntos, de acuerdo con la Norma Internacional de Contabilidad 34, "Información financiera intermedia".

El Directorio también es responsable de la existencia del control interno que considere necesario para posibilitar la preparación de estados financieros libres de distorsiones significativas originadas en errores o en irregularidades.

Hemos revisado asimismo la Reseña Informativa anexa a los Estados Financieros de **MATBA ROFEX SOCIEDAD ANÓNIMA**, al **31 de marzo de 2021**

(nueve meses), requerida por las normas de la Comisión Nacional de Valores; y la Información Adicional a las notas de los Estados Financieros de **MATBA ROFEX SOCIEDAD ANÓNIMA** a la misma fecha.

No hemos efectuado ningún control de gestión y, por lo tanto, no hemos evaluado los criterios y decisiones empresarias de administración, financiación, comercialización ni producción, dado que estas cuestiones son de responsabilidad exclusiva del directorio.

Nuestro trabajo fue realizado teniendo en cuenta el informe del auditor externo, **Sergio Roldán** (Socio de la firma Felcaro, Roldán & Asociados), de fecha **10 de mayo de 2021**, quien manifiesta que su revisión se limitó a la aplicación de los procedimientos establecidos en la Norma Internacional de Encargos de Revisión NIER 2410 “Revisión de información financiera intermedia desarrollada por el auditor independiente de la entidad”, la cual fue adoptada como norma de revisión en Argentina mediante la Resolución Técnica N° 33 de FACPCE tal y como fue aprobada por el Consejo de Normas Internacionales de Auditoría y Aseguramiento (IAASB por sus siglas en inglés). Dicha norma requiere que el auditor cumpla con los requisitos éticos pertinentes a la auditoría de los estados financieros anuales de la Sociedad.

Desde nuestra designación, participando de todas las reuniones a las que fuimos citados, en ejercicio de control de legalidad que nos compete, hemos aplicado durante el período los distintos procedimientos descritos en el artículo 294 de la Ley General de Sociedades n° 19.550, que consideramos necesarios de acuerdo con las circunstancias, examinando periódicamente los documentos de la Sociedad y analizado sus registros e inventarios, no teniendo observaciones que formular al respecto.

### **III) MANIFESTACIONES DE LA COMISIÓN FISCALIZADORA.**

En base a nuestra revisión, informamos que los estados financieros de **MATBA ROFEX SOCIEDAD ANÓNIMA al 31 de marzo de 2021**, indicados más arriba en este informe, consideran todos los hechos y circunstancias significativos que son de nuestro conocimiento y que, en relación con los mismos, no tenemos observaciones que formular, y en particular que:

- a) Nada ha llamado nuestra atención que nos hiciera pensar que los estados financieros intermedios individuales condensados de **MATBA-ROFEX S.A.** identificados en el apartado 1. no están preparados, en todos sus aspectos significativos, de conformidad con la Norma Internacional de Contabilidad 34;
- b) Nada ha llamado nuestra atención que nos hiciera pensar que los estados financieros intermedios consolidados condensados de **MATBA-ROFEX S.A.**

identificados en el apartado 1. no están preparados en todos sus aspectos significativos, de conformidad con la Norma Internacional de Contabilidad 34.

**Acreditación cumplimiento de lo previsto por las normas sobre garantía de los Directores:**

Se deja constancia que la garantía de los Directores está constituida mediante pólizas de seguros de caución a nombre de **MATBA-ROFEX S.A.** de acuerdo con lo dispuesto por el Estatuto Social, todo lo cual no ha merecido observación alguna por parte de la Comisión Fiscalizadora.

**IV) INFORMACIÓN ADICIONAL SOBRE CUMPLIMIENTO DE DISPOSICIONES VIGENTES**

En cumplimiento de disposiciones vigentes informamos, respecto de **MATBA ROFEX SOCIEDAD ANÓNIMA**, que:

- a) los **Estados Financieros** mencionados en el apartado I. de este informe, cumplen, en lo que es materia de nuestra competencia, con lo dispuesto en la Ley General de Sociedades N° 19.550 (texto según art. 1° de la Ley N° 27.077 ), y en las normas aplicables de la Comisión Nacional de Valores;
- b) no tenemos observaciones que formular respecto del contenido de la Reseña Informativa -requerida por el artículo 4 °, Capítulo III, Título IV de las Normas de la Comisión Nacional de Valores;

c) no tenemos observaciones que formular respecto del contenido de información adicional a las notas a los estados financieros individuales requerida por el artículo 12, Capítulo III, Título IV de las Normas de la Comisión Nacional de Valores;

d) los **Estados Financieros** se encuentran en proceso de transcripción al Libro de Inventarios y Balances y han sido preparados, en todos sus aspectos significativos, de conformidad con las normas pertinentes de la Ley General de Sociedades y de la Comisión Nacional de Valores. Dichos estados financieros surgen de registros contables que se encuentran pendientes de transcripción al libro Diario respectivo;

e) según surge de los registros contables de la **Sociedad** mencionados en el apartado I. de este informe, el pasivo devengado al **31 de marzo de 2021** a favor del Sistema Integrado Previsional Argentino en concepto de aportes y contribuciones previsionales ascendían a \$ 4.936.705 y eran no exigible a esa fecha. Por otra parte, el pasivo devengado al **31 de marzo de 2021** a favor de la Administración Provincial de Impuestos de la Provincia de Santa Fe en concepto de Impuesto sobre los Ingresos Brutos, ascendía a \$ 7.390 y era no exigible a esa fecha;



f) Al 31 de marzo de 2021, según surge de la Nota 18. a los estados financieros individuales condensados mencionados en el apartado 1) de este informe, no existen observaciones que formular respecto del Patrimonio Neto Mínimo y los Fondos de Garantía II y III, conforme a las exigencias establecidas en el Título VI de las Normas de la CNV;

h) Los auditores externos han desarrollado su tarea aplicando las normas de auditoría vigentes para la revisión de períodos intermedios, establecidas por las Resoluciones Técnicas de la Federación Argentina de Consejos Profesionales de Ciencias Económicas.

Rosario, 10 de mayo de 2021.”

**(Fdo.) Dr. Fernando Raúl José Viñals (por sí y en representación del Dr. José María Ibarbia y el Cdor. Enrique Lingua).**



**INFORME DE REVISIÓN DE LOS AUDITORES INDEPENDIENTES  
SOBRE ESTADOS FINANCIEROS CONDENSADOS**

Señores Directores y Accionistas de  
**Matba-Rofex S.A.**  
CUIT N°: 30-52569841-2  
Domicilio Legal: Paraguay 777 – Piso 15°  
Rosario, Provincia de Santa Fe

**INFORME SOBRE LOS ESTADOS FINANCIEROS CONDENSADOS**

**1. Identificación de los estados financieros condensados objeto de revisión**

Hemos efectuado una revisión de los estados financieros consolidados e individuales condensados adjuntos de **MATBA ROFEX S.A.** (la "Sociedad") que comprenden el estado de situación financiera consolidado e individual condensado al 31 de marzo de 2021, el estado de resultados y de otros resultados integrales consolidado e individual condensado por el período de nueve meses finalizado el 31 de marzo de 2021, el estado de cambios en el patrimonio consolidado e individual condensado y el estado de flujos de efectivo consolidado e individual condensado correspondientes al período de nueve meses finalizado en esa fecha, así como un resumen de las políticas contables significativas y otra información explicativa incluidas en sus notas 1 a 17 y los anexos A, B, C, D, G y H de los estados financieros consolidados condensados y en las notas 1 a 28 y los anexos A, B, C, D, G y H de los estados financieros individuales condensados.

	<b>31/03/2021</b>	<b>31/03/2021</b>
	<b>Consolidados</b>	<b>Individuales</b>
<b>Estado de situación financiera condensado</b>		
Activo	17.007.535.275	11.503.943.396
Pasivo	7.087.852.050	2.295.806.198
Patrimonio atribuible a las participaciones no controladas	711.546.027	-
Patrimonio atribuible a los propietarios de la Sociedad controladora	9.208.137.198	9.208.137.198
<b>Estado de resultados y de otros resultados integrales condensado</b>		
Resultado integral del período – Ganancia	982.783.857	923.473.020
<b>Estado de flujos de efectivo condensado</b>		
Aumento (Disminución)	951.609.186	(2.985.061.911)

Las cifras y otra información correspondientes al ejercicio económico finalizado el 30 de junio de 2020 y al período de nueve meses finalizados el 31 de marzo de 2020 son parte integrante de los estados financieros consolidados e individuales condensados mencionados precedentemente y se las presenta con el propósito de que se interpreten exclusivamente en relación con las cifras y con la información del período actual.

**2. Responsabilidad del Directorio de la Sociedad en relación con los estados financieros condensados**

El Directorio de la Sociedad es responsable de la preparación y presentación razonable de los estados financieros consolidados e individuales condensados adjuntos de acuerdo con las Normas Internacionales de Información Financiera, adoptadas por la Federación Argentina de Consejos Profesionales de Ciencias Económicas (FACPCE) como normas contables profesionales e incorporadas por la Comisión Nacional de Valores (CNV) a su normativa, tal como fueron aprobadas por el Consejo de Normas Internacionales de Contabilidad ("IASB", por su sigla en inglés), y por lo tanto es responsable de la preparación y presentación de los estados financieros consolidados e individuales adjuntos, de acuerdo con la Norma Internacional de Contabilidad 34, "Información financiera intermedia".

El Directorio también es responsable de la existencia del control interno que considere necesario para posibilitar la preparación de estados financieros condensados libres de distorsiones significativas originadas en errores o en irregularidades.

### **3. Responsabilidad del auditor**

Nuestra responsabilidad consiste en emitir una conclusión sobre los estados financieros condensados mencionados en el apartado 1. basada en nuestra revisión, la cual se limitó a la aplicación de los procedimientos establecidos en la Norma Internacional de Encargos de Revisión NIER 2410 "Revisión de información financiera intermedia desarrollada por el auditor independiente de la entidad", la cual fue adoptada como norma de revisión en Argentina mediante la Resolución Técnica N° 33 de FACPCE tal y como fue aprobada por el Consejo de Normas Internacionales de Auditoría y Aseguramiento (IAASB por sus siglas en inglés). Dicha norma requiere que el auditor cumpla con los requisitos éticos pertinentes a la auditoría de los estados financieros anuales de la Sociedad.

Una revisión de información financiera intermedia consiste en la realización de indagaciones al personal de la Sociedad responsable de la preparación de la información incluida en los estados financieros individuales y consolidados condensados y en la realización de procedimientos analíticos y otros procedimientos de revisión. El alcance de esta revisión es sustancialmente inferior al de un examen de auditoría realizado de acuerdo con las Normas Internacionales de Auditoría, en consecuencia, una revisión no nos permite obtener seguridad de que tomaremos conocimiento sobre todos los temas significativos que podrían identificarse en una auditoría. En consecuencia, no expresamos una opinión de auditoría sobre los estados financieros intermedios consolidados e individuales condensados identificados en el apartado 1.

### **4. Conclusión**

Sobre la base de nuestra revisión, según lo señalado en el apartado 3. de este informe, nada ha llamado nuestra atención que nos hiciera pensar que los estados financieros consolidados e individuales condensados de **MATBA ROFEX S.A.** identificados en el apartado 1. no están preparados, en todos sus aspectos significativos, de conformidad con la Norma Internacional de Contabilidad 34.

### **5. Otras cuestiones**

Los estados financieros correspondientes al ejercicio finalizado el 30 de junio de 2020 fueron auditados por otro profesional, quien ha emitido su informe de auditoría con opinión favorable con salvedades por falta de presentación de información comparativa el 7 de septiembre de 2020.

Los estados financieros correspondientes al período de nueve meses terminado el 31 de marzo de 2020 fueron revisados por otro profesional, quien ha emitido su informe de revisión con observaciones por falta de presentación de información comparativa el 1 de junio de 2020.

### **INFORME SOBRE OTROS REQUERIMIENTOS LEGALES Y REGLAMENTARIOS**

- a) Los estados financieros consolidados e individuales condensados identificados en el apartado 1. de este informe han sido preparados, en todos sus aspectos significativos, de acuerdo con lo dispuesto en la Ley General de Sociedades N° 19.550 y en las normas aplicables de la CNV;
- b) Las cifras de los estados financieros consolidados condensados mencionados en el apartado 1. de este informe surgen de aplicar los procedimientos de consolidación establecidos por las NIIF a partir de los estados financieros individuales condensados de las sociedades que integran el grupo económico, las que se detallan en la nota 1 a los estados financieros consolidados condensados;

- c) Los estados financieros consolidados e individuales condensados adjuntos surgen de registros contables auxiliares que a la fecha de emisión del presente informe se encuentran pendientes de transcripción a los libros rubricados;
- d) No tenemos observaciones significativas que formular en lo que es materia de nuestra competencia, sobre la información incluida en Nota 18 a los estados financieros individuales condensados adjuntos en relación con las exigencias establecidas por la CNV respecto de Patrimonio Neto Mínimo y Fondos de garantía II y III;
- e) Como parte de nuestro trabajo, cuyo alcance se describe en el apartado 3 de este informe, hemos revisado la Reseña Informativa correspondiente al período de nueve meses finalizado el 31 de marzo de 2021 requerida por las normas de la CNV preparada por el Directorio y sobre la cual, en lo que es materia de nuestra competencia, no tenemos observaciones que formular;
- f) Hemos leído la información adicional a las notas a los estados financieros individuales requerida por el artículo 12°, Título IV, Capítulo III de la normativa de la CNV, sobre la cual, en lo que es materia de nuestra competencia, no tenemos observaciones que formular;
- g) Según surge de los registros contables de la Sociedad controladora, el pasivo devengado al 31 de marzo de 2021 a favor del Sistema Integrado Previsional Argentino en concepto de aportes y contribuciones previsionales ascendía a \$ 4.936.705 y no era exigible a esa fecha; y
- h) Según surge de los registros contables de la Sociedad controladora, el pasivo devengado al 31 de marzo de 2021 a favor de la Administración Provincial de Impuestos de la Provincia de Santa Fe en concepto de impuesto sobre los ingresos brutos ascendía a \$ 7.390 y no era exigible a esa fecha.

Rosario, 10 de mayo de 2021

FELCARO, ROLDÁN Y ASOCIADOS  
Registro de Sociedades Profesionales 7/24



Sergio M. Roldán (Socio)  
Contador Público y Lic. En Adm. (UNR)  
Matrícula N° 7917 Ley 8738  
CPCE – Prov. Santa Fe



NÚMERO DE TRABAJO	00684035 (SLD:00025048)
BOLETA DE DEPÓSITO	R2-03397208
DENOMINACIÓN DEL COMITENTE	MATBA ROFEX SA (EX MERCADO A TERMIN
CUIT DEL COMITENTE	30-52569841-2

FIRMANTES		
MATRÍCULA	NOMBRE Y APELLIDO	CUIT
01-07917	ROLDAN SERGIO MIGUEL	20-14305136-7

ASOCIACIÓN DE PROFESIONALES	FELCARO, ROLDAN & ASOCIADOS
-----------------------------	-----------------------------

MATRÍCULA ASOCIACIÓN DE PROFESIONALES	07-00024
---------------------------------------	----------

TIPO DE TRABAJO	Bces.Estad.Cont.Interm./Aud.Interm.
-----------------	-------------------------------------

FECHA DE INFORME / CERTIFICACIÓN	10/05/2021
----------------------------------	------------

Activo: \$ 17,007,535,275.00  
Pasivo: \$ 7,087,852,050.00  
Ventas e Ingresos: \$ 2,346,659,478.00  
Fecha cierre: 31/03/2021

Los archivos aportados por el profesional certificante, vinculados a la actuación profesional que se detalla y legaliza, se encuentran adjuntos a la presente:

Informe del auditor, Balance (EECC, Notas y Anexos)

El presente ha sido emitido según Resolución de Presidencia CS .1/2020.(CPCE de la Pcia Santa Fe).

en el marco del DNU 207/2020 (B.5.1) al cumplimiento social, preventivo y obligatorio

ROSARIO, 11/05/2021

Nro. de legalización: 00684035/01774890

EL CONSEJO PROFESIONAL DE CIENCIAS ECONÓMICAS DE LA PROVINCIA DE SANTA FE LEGALIZA LA ACTUACIÓN PROFESIONAL ADJUNTA Y DECLARA QUE, SEGÚN CONSTA EN SUS REGISTROS, LOS PROFESIONALES QUE SE DETALLAN A CONTINUACIÓN SE ENCUENTRAN INSCRIPTOS EN LAS MATRÍCULAS QUE ADMINISTRA ESTA CÁMARA II Y HABILITADOS PARA EL EJERCICIO PROFESIONAL A LA FECHA, ASIMISMO SE HAN CUMPLIDO LAS LEYES NRO 8738, 6854 Y 12135:  
CONTADOR PUBLICO ROLDAN SERGIO MIGUEL MATRÍCULA NRO. 07917

\*Firmado digitalmente por: CONSEJO PROFESIONAL DE CIENCIAS ECONOMICAS DE LA PROV DE STA FE

\*En fecha y Hora: 11/05/2021 12:16

\*Nombre de Reconocimiento: CN=AC-DIGILOGIX,  
\*SERIALNUMBER=CUIT 30714128716, O=DIGILOGIX S.A.,  
\*S=Ciudad Autonoma de Buenos Aires, C=AR