

# MatbaRofex

**MATBA ROFEX SOCIEDAD ANÓNIMA**  
**ESTADOS FINANCIEROS CONDENSADOS**  
**AL 31 DE DICIEMBRE DE 2024**  
**(PERÍODO DE SEIS MESES)**

# **MATBA ROFEX SOCIEDAD ANÓNIMA**

## **ESTADOS FINANCIEROS CONDENSADOS**

**Correspondientes al período de seis meses finalizado  
el 31 de diciembre de 2024**

Presentados en forma comparativa

### **ÍNDICE**

#### **Memoria**

#### **Nómina de directores, Comisión Fiscalizadora y auditores externos**

#### **Estados financieros consolidados condensados**

Datos generales de la Sociedad

Estado de resultados y de otros resultados integrales consolidado condensado

Estado de situación financiera consolidado condensado

Estado de cambios en el patrimonio consolidado condensado

Estado de flujos de efectivo consolidado condensado

Notas a los estados financieros consolidados condensados

#### **Estados financieros separados condensados**

Datos generales de la Sociedad

Estado de resultados y de otros resultados integrales separado condensado

Estado de situación financiera separado condensado

Estado de cambios en el patrimonio separado condensado

Estado de flujos de efectivo separado condensado

Notas a los estados financieros separados condensados

#### **Reseña informativa**

#### **Informe de revisión de los auditores independientes sobre estados financieros condensados de períodos intermedios**

#### **Informe de la Comisión Fiscalizadora**

## NÓMINA DE DIRECTORES, COMISIÓN FISCALIZADORA Y AUDITORES EXTERNOS

### **Integrantes del Directorio**

Presidente	Andrés Emilio Ponte
Vicepresidente	Marcos A. Hermansson
Secretario	Francisco J.M. Fernández Candía
Tesorero	Marcelo José Rossi
Vocal Titular	Ignacio María Bosch
Vocal Titular	Alfredo Rubén Conde
Vocal Titular	Juan Fabricio Silvestri
Vocal Titular	Carlos Leopoldo Wagener
Vocal Titular	Gabriela Susana Facciano
Vocal Titular	Sebastián Ariel Bottallo
Vocal Titular	Ricardo Daniel Marra
Vocal Titular	Gustavo César Cortona
Director Suplente	Ricardo Gustavo Forbes
Director Suplente	María Victoria Cánepa
Director Suplente	Diego Hernán Cifarelli
Director Suplente	Pablo Horacio Cechi
Director Suplente	Ernesto Antuña
Director Suplente	Ignacio Plaza
Director Suplente	Paula Premrou
Director Suplente	José Luis Sablich

### **Comisión fiscalizadora**

Síndico titular	José María Ibarbia
Síndico titular	Enrique Mario Lingua
Síndico titular	Mariana Scrofina
Síndico suplente	María Jimena Riggio
Síndico suplente	Sergio M. Roldán
Síndico suplente	María Victoria Aguirre del Castillo

### **Auditores externos**

Auditor titular	Marcelo Héctor Navone
Auditor suplente	Marcelo Santiago Ayub

# MatbaRofex

**MATBA ROFEX SOCIEDAD ANÓNIMA**  
**ESTADOS FINANCIEROS CONSOLIDADOS CONDENSADOS**  
**AL 31 DE DICIEMBRE DE 2024**  
**(PERÍODO DE SEIS MESES)**

# MATBA ROFEX SOCIEDAD ANÓNIMA

Domicilio Legal: Paraguay 777 – Piso 15°  
Rosario - Provincia de Santa Fe

MatbaRofex

## EJERCICIO ECONÓMICO N°117 INICIADO EL 1° DE JULIO DE 2024 ESTADOS FINANCIEROS CONDENSADOS AL 31 DE DICIEMBRE DE 2024 PRESENTADOS EN FORMA COMPARATIVA (NOTA 2.4)

Actividad principal de la Sociedad: Organizar las operaciones con valores negociables que cuenta con oferta pública y/u otros instrumentos financieros o activos autorizados, así como registrar los contratos de disponible, entrega inmediata, a término, de futuros y opciones sobre productos y subproductos de origen animal, mineral o vegetal, activos digitales y/u otros activos, monedas, instrumentos o índices representativos u otros valores negociables con oferta pública autorizados por la Comisión Nacional de Valores.

Fecha de inscripción en la Inspección General de Personas Jurídicas/Registro Público de Comercio:

- Del estatuto: 28 de noviembre de 1907
- De la última modificación: 7 de agosto de 2023
- Número de inscripción: T° 104 F° 4873 N° 806

Fecha de vencimiento del estatuto: 30 de marzo de 2104

Matrícula CNV: N° 13 - Mercado

CUIT: 30-52569841-2

### Composición del Capital Social (Nota 18) (cifras expresadas en pesos argentinos)

Clase de acciones	Suscripto, integrado e inscripto		
	Acciones en circulación	Acciones propias en cartera	Total del capital social
Escriturales de VN \$1 cada una	122.701.002	218.998	122.920.000

Firmado a los efectos de su identificación con nuestro informe de fecha 3 de febrero de 2025

**MONASTERIO & ASOCIADOS S.R.L.**

**CROWE**

Matrícula 7/196

**MARCELO H. NAVONE (Socio)**  
Contador Público Mat. 11.180  
C.P.C.E. Santa Fe - Ley 8738

Firmado a los efectos de su identificación con nuestro informe de fecha 3 de febrero de 2025

**ANDRÉS E. PONTE**  
Presidente

**JOSÉ MARÍA IBARBIA**  
Por Comisión Fiscalizadora

**ESTADO DE RESULTADOS Y DE OTROS RESULTADOS INTEGRALES CONSOLIDADO CONDENSADO  
POR LOS PERÍODOS DE SEIS MESES FINALIZADOS EL 31 DE DICIEMBRE DE 2024 Y 2023**

(cifras expresadas en millones de pesos - en moneda homogénea)

	Notas	Seis meses		Tres meses	
		31/12/2024	31/12/2023	31/12/2024	31/12/2023
Ingresos por servicios	3	31.129	35.161	16.904	19.147
Pérdidas por actividades ordinarias		-	(46)	-	(46)
Ingresos financieros operativos		3.556	12.567	1.618	6.968
Gastos operativos	4	(27.958)	(28.032)	(15.836)	(14.797)
<b>RESULTADO OPERATIVO DEL PERÍODO</b>		<b>6.727</b>	<b>19.650</b>	<b>2.686</b>	<b>11.272</b>
Resultados financieros y por tenencia					
Generados por activos					
Resultado por colocaciones en el país		853	1.914	5.265	7.441
Resultado por colocaciones en el exterior		(347)	7.408	(256)	7.091
Desvalorización inversiones		-	-	-	-
Diferencia de cambio		381	1.516	293	1.210
Intereses		258	399	241	296
Generados por pasivos					
Diferencia de cambio		65	(4.476)	(44)	(4.083)
Intereses		(121)	(176)	(63)	(94)
Otros					
Resultado por exposición a los cambios en el poder adquisitivo de la moneda (RECPAM)		165	(1.183)	(48)	(1.016)
Participación en el resultado del período sobre inversiones contabilizadas utilizando el método de la participación	5	24	(13)	35	42
Otros ingresos y egresos netos		26	273	24	12
<b>RESULTADO DEL PERÍODO ANTES DE IMPUESTO A LAS GANANCIAS</b>		<b>8.031</b>	<b>25.312</b>	<b>8.133</b>	<b>22.171</b>
Impuesto a las ganancias	6	(4.702)	(7.734)	(3.962)	(6.344)
<b>RESULTADO DEL PERÍODO</b>		<b>3.329</b>	<b>17.578</b>	<b>4.171</b>	<b>15.827</b>
<b>OTROS RESULTADOS INTEGRALES</b>					
<b>Partidas que podrían reclasificarse a resultados:</b>					
Ajuste por conversión de sociedades relacionadas del exterior		(1.367)	5.548	(458)	5.620
<b>Partidas que no serán reclasificadas a resultados:</b>					
Remediación de la obligación de beneficios post-empleo		(8)	(41)	(8)	(41)
<b>TOTAL DE OTROS RESULTADOS INTEGRALES</b>		<b>(1.375)</b>	<b>5.507</b>	<b>(466)</b>	<b>5.579</b>
<b>RESULTADO INTEGRAL TOTAL DEL PERÍODO</b>		<b>1.954</b>	<b>23.085</b>	<b>3.705</b>	<b>21.406</b>
<b>Resultado del período atribuible a:</b>					
Controladora		3.350	16.656	4.032	14.993
No controladora		(21)	922	139	834
<b>Resultado del período</b>		<b>3.329</b>	<b>17.578</b>	<b>4.171</b>	<b>15.827</b>
<b>Resultado integral del período atribuible a:</b>					
Controladora		1.977	22.154	3.565	20.564
No controladora		(23)	931	140	842
<b>Resultado integral total del período</b>		<b>1.954</b>	<b>23.085</b>	<b>3.705</b>	<b>21.406</b>
<b>Resultado por acción ordinaria (expresado en pesos por acción)</b>					
Básico	33	16,11	180,24	29,07	167,32
Diluido	33	16,11	180,24	29,07	167,32

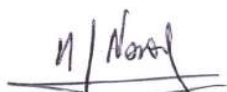
Las notas que se acompañan son parte integrante de estos estados financieros consolidados condensados.

Firmado a los efectos de su identificación con nuestro informe de fecha 3 de febrero de 2025

**MONASTERIO & ASOCIADOS S.R.L.**

**CROWE**

Matrícula 7/196



**MARCELO H. NAVONE (Socio)**


Contador Público Mat. 11.180  
C.P.C.E. Santa Fe - Ley 8738

Firmado a los efectos de su identificación con nuestro informe de fecha 3 de febrero de 2025



**ANDRÉS E. PONTE**

Presidente



**JOSÉ MARÍA IBARBIA**

Por Comisión Fiscalizadora

**ESTADO DE SITUACIÓN FINANCIERA CONSOLIDADO CONDENSADO**

**AL 31 DE DICIEMBRE Y 30 DE JUNIO DE 2024**

(cifras expresadas en millones de pesos - en moneda homogénea)

	Notas	31/12/2024	30/06/2024
<b>ACTIVO</b>			
<b>ACTIVO NO CORRIENTE</b>			
Activos intangibles	7	25.377	26.665
Propiedades, planta y equipo	8	6.064	6.405
Llave de negocio	9	59.870	59.870
Propiedades de inversión	10	1.967	1.993
Activos por derecho de uso	11	938	453
Inversiones contabilizadas utilizando el método de la participación	5	1.119	1.095
Inversiones en otras entidades	12	5.266	5.956
Otros créditos	13	313	181
Activos por impuesto diferido	6	152	85
<b>TOTAL DEL ACTIVO NO CORRIENTE</b>		<b>101.066</b>	<b>102.703</b>
<b>ACTIVO CORRIENTE</b>			
Otros activos	14	3.098	-
Otros créditos	13	3.738	2.240
Créditos por servicios	15	1.275	2.127
Otros activos financieros a costo amortizado	16	503	371
Efectivo y equivalentes de efectivo	17	197.596	188.272
<b>TOTAL DEL ACTIVO CORRIENTE</b>		<b>206.210</b>	<b>193.010</b>
<b>TOTAL DEL ACTIVO</b>		<b>307.276</b>	<b>295.713</b>
<b>PATRIMONIO</b>			
Aportes de los propietarios		83.144	82.574
Resultados acumulados		54.769	91.394
Otros componentes		(363)	999
Atribuible a las participaciones no controladoras		2.961	3.888
<b>TOTAL DEL PATRIMONIO</b>		<b>140.511</b>	<b>178.855</b>
<b>PASIVO</b>			
<b>PASIVO NO CORRIENTE</b>			
Otros pasivos	19	139	273
Pasivo por impuesto diferido	6	7.131	5.507
Remuneraciones y cargas sociales	22	325	-
Deudas financieras	20	2.271	3.543
<b>TOTAL DEL PASIVO NO CORRIENTE</b>		<b>9.866</b>	<b>9.323</b>
<b>PASIVO CORRIENTE</b>			
Otros pasivos	19	37.462	2.475
Deudas financieras	20	1.131	1.315
Cargas fiscales	21	4.346	5.003
Remuneraciones y cargas sociales	22	3.293	2.784
Cuentas por pagar	23	110.667	95.958
<b>TOTAL DEL PASIVO CORRIENTE</b>		<b>156.899</b>	<b>107.535</b>
<b>TOTAL DEL PASIVO</b>		<b>166.765</b>	<b>116.858</b>
<b>TOTAL DEL PATRIMONIO Y PASIVO</b>		<b>307.276</b>	<b>295.713</b>


Las notas que se acompañan son parte integrante de estos estados financieros consolidados condensados.

Firmado a los efectos de su identificación con nuestro informe de fecha 3 de febrero de 2025

**MONASTERIO & ASOCIADOS S.R.L.**

**CROWE**

Matricula 7/196



**MARCELO H. NAVONE (Socio)**

Contador Público Mat. 11.180  
C.P.C.E. Santa Fe - Ley 8738

Firmado a los efectos de su identificación con nuestro informe de fecha 3 de febrero de 2025



**ANDRÉS E. PONTE**

Presidente



**JOSÉ MARÍA IBARBIA**

Por Comisión Fiscalizadora

**ESTADO DE CAMBIOS EN EL PATRIMONIO CONSOLIDADO CONDENSADO POR EL PERIODO DE SEIS MESES FINALIZADO EL 31 DE DICIEMBRE DE 2024**

(cifras expresadas en millones de pesos - en moneda homogénea)

Concepto	Aportes de los propietarios				Resultados acumulados				Otros componentes											
	Capital social (Nota 18)	Ajuste de capital	Acciones propias en cartera (Nota 18)	Ajuste de acciones propias en cartera (Nota 18)	Costo de adquisición de acciones propias en cartera (Nota 18)	Prima de negociación de acciones propias	Total	Fondo de Garantía Ley N° 26.831	Reserva legal	Reserva facultativa	Reserva especial Res. Gral. 609 CNV	Resultados no asignados	Total	Transacciones entre propietarios	Reserva por conversión de sociedades relacionadas del exterior	Otros resultados diferidos	Total	Participaciones de la controladora	Totales	
<b>Saldos al 30 de junio de 2024</b>	123	13.943	0,22	25	(438)	-	68.921	14.508	2.818	66.930	2	7.136	91.394	(20)	904	115	999	174.967	3.888	178.855
Asamblea General Ordinaria de accionistas de fecha 30 de octubre de 2024	-	-	-	-	-	-	-	(10.602)	-	10.582	-	-	(20)	20	-	-	20	-	-	-
- Adecuación fondo de garantía	-	-	-	-	-	-	242	-	-	-	-	(242)	-	-	-	-	-	-	-	-
- Fondo de garantía	-	-	-	-	-	-	-	-	-	-	-	-	-	-	-	-	-	-	-	-
- Reserva facultativa para distribución de dividendos a próximos ejercicios	-	-	-	-	-	-	-	-	-	6.357	-	(6.357)	-	-	-	-	-	-	-	-
- Desafectación parcial de la reserva facultativa para distribución de dividendos a próximos ejercicios (*)	-	-	-	-	-	-	-	-	-	(8.416)	-	-	(8.416)	-	-	-	-	(8.416)	-	(8.416)
Asamblea General Ordinaria v. Extraordinaria de accionistas de fecha 20 de noviembre de 2024	-	-	-	-	438	132	-	-	-	(31.531)	-	-	(31.531)	-	-	-	-	(30.961)	-	(30.961)
- Desafectación parcial de la reserva facultativa para distribución de dividendos a próximos ejercicios (**)	-	-	-	-	-	-	-	-	-	-	-	-	-	-	-	(17)	(17)	(17)	-	(17)
Amortización intangibles Matriz S.A.	-	-	-	-	-	-	-	-	-	-	-	-	-	-	-	-	-	-	(904)	(904)
Distribución dividendos Argentina Clearing y Registro S.A.	-	-	-	-	-	-	-	-	-	-	-	-	-	-	-	-	-	-	-	-
Resultado del período	-	-	-	-	-	-	-	-	-	-	-	3.350	3.350	-	-	-	-	3.350	(21)	3.329
Otros resultados integrales del período	-	-	-	-	-	-	-	-	-	-	-	(8)	(8)	-	(1.365)	-	(1.365)	(1.373)	(2)	(1.375)
<b>Saldos al 31 de diciembre de 2024</b>	123	13.943	0,22	25	-	132	68.921	4.148	2.818	43.922	2	3.879	54.769	-	(461)	98	(363)	137.550	2.961	140.511

(\*) Corresponde a la desafectación parcial de la reserva facultativa decidida por la Asamblea General Ordinaria de accionistas del 30 de octubre de 2024, por la suma de pesos 8.000.000.000 en moneda de dicha fecha.  
 (\*\*) Corresponde a la desafectación parcial de la reserva facultativa decidida por la Asamblea General Ordinaria y Extraordinaria de accionistas del 20 de noviembre de 2024, por la suma de pesos 30.700.779.291 en moneda de dicha fecha.  
 Las notas que se acompañan son parte integrante de estos estados financieros consolidados condensados.

Firmado a los efectos de su identificación con nuestro informe de fecha 3 de febrero de 2025  
**MONASTERIO & ASOCIADOS S.R.L.**

CROWE  
 Matriculada 7/196

**MARCELO H. NAVONE (Socio)**  
 Contador Público Mat. T.1.180  
 C.P.C.E. Santa Fe - Ley 8738

Firmado a los efectos de su identificación con nuestro informe de fecha 3 de febrero de 2025

**ANDRÉS E. PONTE**  
 Presidente

**JOSÉ MARÍA IBARBIA**  
 Por Comisión Fiscalizadora



**ESTADO DE CAMBIOS EN EL PATRIMONIO CONSOLIDADO CONDENSADO POR EL PERÍODO DE SEIS MESES FINALIZADO EL 31 DE DICIEMBRE DE 2023**


(cifras expresadas en millones de pesos - en moneda homogénea)


Concepto	Aportes de los propietarios					Resultados acumulados					Otros componentes			Totales						
	Capital social (Nota 18)	Ajuste de capital (Nota 18)	Acciones propias en cartera (Nota 18)	Ajuste de acciones propias en cartera (Nota 18)	Costo de adquisición de acciones propias en cartera (Nota 18)	Total	Fondo de Garantía Ley N° 26.831	Reserva legal	Reserva facultativa	Reserva especial Res. Gral. 609 CNV	Resultados no asignados	Total	Transacciones entre propietarios		Reserva por conversión de sociedades relacionadas del exterior	Otros resultados diferidos	Total	Participaciones de la controladora	Participaciones no controladora	
<b>Saldos al 30 de junio de 2023</b>	123	13.968	-	-	-	68.921	83.012	28.366	2.818	40.966	2	20.317	92.469	(198)	562	151	515	175.996	4.891	180.887
Asamblea General Ordinaria y Extraordinaria de accionistas de fecha 10 de octubre de 2023	-	-	-	-	-	-	-	(15.208)	15.208	-	-	-	-	-	-	-	-	-	-	-
- Adecuación fondo de garantía	-	-	-	-	-	-	-	1.350	-	(1.350)	-	-	-	-	-	-	-	-	-	-
- Fondo de garantía	-	-	-	-	-	-	-	-	-	-	-	-	-	-	-	-	-	-	-	-
- Reserva facultativa para distribución de dividendos a próximos ejercicios	-	-	-	-	-	-	-	18.909	-	(18.909)	-	-	-	-	-	-	-	-	-	-
- Desafectación parcial de la reserva facultativa para distribución de dividendos a próximos ejercicios (*)	-	-	-	-	-	-	-	(7.956)	-	(7.956)	-	-	(7.956)	-	-	-	-	(7.956)	-	(7.956)
- Absorción de resultados diferidos	-	-	-	-	-	-	-	(198)	-	(198)	-	-	(198)	198	-	-	198	-	-	-
Adquisición de acciones propias	(0,07)	(8)	0,07	8	(168)	-	(168)	-	-	-	-	-	-	-	-	-	-	(168)	-	(168)
Adquisiciones de acciones de sociedad controlada Argentina Cleaning y Registro S.A. (Nota 26.a)	-	-	-	-	-	-	-	-	-	-	-	-	-	(107)	-	-	(107)	(107)	-	(107)
Amortización intangibles Matriz S.A.	-	-	-	-	-	-	-	-	-	-	-	-	-	-	-	(17)	(17)	(17)	-	(17)
Distribución dividendos Argentina Cleaning y Registro S.A.	-	-	-	-	-	-	-	-	-	-	-	-	-	-	-	-	-	-	(951)	(951)
Resultado del período	-	-	-	-	-	-	-	-	-	16.656	-	16.656	16.656	-	-	-	-	16.656	922	17.578
Otros resultados integrales del período	-	-	-	-	-	-	-	-	-	(41)	-	(41)	(41)	-	5.539	-	5.539	5.498	9	5.507
<b>Saldos al 31 de diciembre de 2023</b>	123	13.960	0,07	8	(168)	68.921	82.844	14.508	2.818	66.929	2	16.673	100.930	(107)	6.101	134	6.128	189.902	4.871	194.773

(\*) Corresponde a la desafectación parcial de la reserva facultativa decidida por la Asamblea General Ordinaria y Extraordinaria de accionistas del 10 de octubre de 2023, por la suma de 2.581.000.000 en moneda de dicha fecha. Las notas que se acompañan son parte integrante de estos estados financieros consolidados condensados.

Firmado a los efectos de su identificación con nuestro informe de fecha 3 de febrero de 2025  
**MONASTERIO & ASOCIADOS S.R.L.**

**CROWE**  
 Matricula 77196

  
**MARCELO H. NAVONE (Socio)**  
 Contador Público Mat. 11.180  
 C.P.C.E. Santa Fe - Ley 8738

  
**ANDRÉS E. PONTE**  
 Presidente

Firmado a los efectos de su identificación con nuestro informe de fecha 3 de febrero de 2025



**JOSÉ MARÍA IBARBIA**  
 Por Comisión Fiscalizadora

**ESTADO DE FLUJOS DE EFECTIVO CONSOLIDADO CONDENSADO  
POR LOS PERÍODOS DE SEIS MESES FINALIZADOS EL 31 DE DICIEMBRE DE 2024 Y 2023**  
(cifras expresadas en millones de pesos - en moneda homogénea)


	31/12/2024	31/12/2023
<b>Causas de las variaciones del efectivo y equivalentes de efectivo</b>		
<b>Actividades de operación</b>		
Resultado del período	3.329	17.578
Impuesto a las ganancias	4.702	7.734
<b>Ajustes para arribar al flujo de efectivo proveniente de las actividades de operación</b>		
Depreciaciones de propiedades, planta y equipo	498	477
Amortizaciones de activos intangibles	1.288	1.361
Depreciaciones de activos por derecho de uso	195	164
Depreciaciones de propiedades de inversión	26	26
Participación en el resultado del período sobre inversiones contabilizadas utilizando el método de la participación	(24)	13
Diferencias por conversión en propiedad, planta y equipo	7	(28)
Diferencias por conversión en derecho de uso	7	-
Resultados financieros y por tenencia (incluyendo RECPAM)	(1.254)	(5.402)
Resultado venta inversiones en otras entidades	139	-
Remediación de la obligación de beneficios post-empleo	(8)	(41)
Ajuste por conversión de sociedades relacionadas del exterior	(1.367)	5.548
<b>Cambios en activos y pasivos operativos</b>		
Variación otros créditos	(1.928)	(1.730)
Variación activos por derecho de uso	(119)	(253)
Variación créditos por servicios	942	(4.513)
Variación otros pasivos	3.167	(299)
Variación cargas fiscales	175	1.237
Variación remuneraciones y cargas sociales	1.794	1.446
Variación cuentas por pagar	14.784	11.372
Impuestos a las ganancias pagado	(3.349)	(2.792)
<b>Flujo neto de efectivo generado por las actividades de operación</b>	<b>23.004</b>	<b>31.898</b>
<b>Actividades de inversión</b>		
Variación neta de otros activos financieros a costo amortizado	(170)	(1.739)
Variación de inversión en otras entidades	(51)	(14)
Pagos por compra de propiedades, planta y equipo	(354)	(662)
Pagos por compra de activos intangibles	-	(12)
Cobro liquidación Matriz S.A.	-	20
<b>Flujo neto de efectivo utilizado en las actividades de inversión</b>	<b>(575)</b>	<b>(2.407)</b>
<b>Actividades de financiación</b>		
Variación neta de préstamos	(1.295)	(1.357)
Pagos de dividendos en efectivo	(11.966)	(7.218)
Pagos por inversión en sociedades controladas	-	(469)
Pago por recompra de acciones propias	-	(168)
<b>Flujo neto de efectivo utilizado en las actividades de financiación</b>	<b>(13.261)</b>	<b>(9.212)</b>
<b>Resultados financieros y por tenencia (incluyendo RECPAM) del efectivo y sus equivalentes</b>	<b>156</b>	<b>11.340</b>
Aumento neto del efectivo y equivalentes de efectivo	9.324	31.619
Efectivo y equivalentes de efectivo al inicio del período	188.272	202.948
<b>Efectivo y equivalente del efectivo al cierre del período</b>	<b>197.596</b>	<b>234.567</b>

Las notas que se acompañan son parte integrante de estos estados financieros consolidados condensados.

Firmado a los efectos de su identificación con nuestro informe de fecha 3 de febrero de 2025


**MONASTERIO & ASOCIADOS S.R.L.**

CROWE  
Matrícula 7/196



**MARCELO H. NAVONE (Socio)**  
Contador Público Mat. 11.180  
C.P.C.E. Santa Fe - Ley 8738

Firmado a los efectos de su identificación con nuestro informe de fecha 3 de febrero de 2025



**ANDRÉS E. PONTE**  
Presidente



**JOSÉ MARÍA IBARBIA**  
Por Comisión Fiscalizadora

**MATBA ROFEX SOCIEDAD ANÓNIMA**  
**NOTAS A LOS ESTADOS FINANCIEROS CONSOLIDADOS CONDENSADOS**  
**AL 31 DE DICIEMBRE DE 2024 PRESENTADOS EN FORMA COMPARATIVA**

MatbaRofex

(cifras expresadas en millones de pesos argentinos, excepto en donde se indique en forma expresa – en moneda homogénea)

**NOTA 1: INFORMACIÓN GENERAL**

La información relativa a los antecedentes de Matba Rofex Sociedad Anónima (en adelante mencionada indistintamente como la “Sociedad”, “Matba Rofex Sociedad Anónima” o “Matba Rofex”) en cuanto a su fecha de constitución, datos registrales, plazo de duración, domicilio, objeto y otros aspectos societarios se encuentran explicitados en la carátula que precede al estado de situación financiera consolidado condensado.

Las sociedades controladas por la Sociedad, en adelante denominadas en su conjunto como “el Grupo”, cuyos estados financieros han sido incluidos en los presentes estados financieros consolidados condensados, son las siguientes:


Sociedad	País	Actividad principal	Participación directa en capital y votos	Participación indirecta en capital y votos	Participación total al 31/12/2024	Participación total al 30/06/2024
Nexo Agente de Liquidación y Compensación Integral S.A.	Argentina	Agente de Liquidación y Compensación Integral	95%	4,64%	99,64%	99,64%
Rofex Uruguay Bolsa de Valores y Futuros S.A.	Uruguay	Bolsa de valores	61,25%	35,97%	97,22%	97,22%
Argentina Clearing y Registro S.A.	Argentina	Compensación y liquidación de contratos	92,84%	-	92,84%	92,84%
Primary Argentina S.A.	Argentina	Servicios informáticos integrales	90%	9,28%	99,28%	99,28%
Primary Ventures S.A.	Argentina	Actividades de inversión en emprendimientos y en sociedades de cualquier naturaleza por cuenta propia o en representación de terceros	100%	-	100%	100%
Lúmina Américas S.A.U.	Argentina	Servicios informáticos integrales	100%	-	100%	100%
Nexo Uruguay Corredor de Bolsa S.A.	Uruguay	Corredor de bolsa	100%	-	100%	100%
MTR Technology S.A.	Uruguay	Servicios informáticos integrales	-	100%	100%	99,92%
Lumina Américas S.A. de C.V.	México	Servicios informáticos integrales	2%	98%	100%	99,92%
Primary International Inc.	E.E.U.U.	Actividades de inversión en otras sociedades	100%	-	100%	99,92%

Firmado a los efectos de su identificación con nuestro informe de fecha 3 de febrero de 2025

**MONASTERIO & ASOCIADOS S.R.L.**

**CROWE**

Matrícula 7/196



**MARCELO H. NAVONE (Socio)**  
 Contador Público Mat. 11.180  
 C.P.C.E. Santa Fe - Ley 8738

Firmado a los efectos de su identificación con nuestro informe de fecha 3 de febrero de 2025



**ANDRÉS E. PONTE**  
 Presidente



**JOSÉ MARÍA IBARBIA**  
 Por Comisión Fiscalizadora

**MATBA ROFEX SOCIEDAD ANÓNIMA**  
**NOTAS A LOS ESTADOS FINANCIEROS CONSOLIDADOS CONDENSADOS**  
**AL 31 DE DICIEMBRE DE 2024 PRESENTADOS EN FORMA COMPARATIVA**

MatbaRofex

(cifras expresadas en millones de pesos argentinos, excepto en donde se indique en forma expresa – en moneda homogénea)

**NOTA 1: INFORMACIÓN GENERAL (continuación)**

Sociedad controlada PagoK S.A.U.: El 25 de junio de 2024, Matba Rofex, como único accionista de PagoK, decidió disolver anticipadamente la sociedad tras la baja de su matrícula en el Registro de Proveedores de Servicios de Pago (PSP) y la falta de operaciones comerciales. Con fecha 1 de octubre de 2024 los accionistas, reunidos en Asamblea, aprobaron el balance final de liquidación y el proyecto de distribución. En dicho proyecto se incluye un saldo a pagar a la Sociedad por \$7.500 el cual ha sido cobrado el 1 de octubre de 2024.

Sociedad controlada Primary International Inc.: Con fecha 25 de marzo de 2024 el Directorio de Primary Argentina S.A. aprobó la creación de la sociedad Primary International Inc., ubicada en el estado de Delaware, Estados Unidos. El aporte inicial a esta nueva sociedad se concretó con fecha 6 de abril de 2024 mediante la transferencia de la totalidad de la tenencia accionaria que Primary Argentina S.A. mantenía sobre la sociedad controlada MTR Technology S.A.

Luego, con fecha 19 de junio de 2024 Lumina Américas S.A.U. adquirió el 88,84% de Primary International Inc., realizando el aporte de la totalidad de la tenencia accionaria que mantenía sobre la sociedad controlada Lumina Américas S.A. de C.V. Por lo expuesto, Primary Argentina S.A. y Lumina Américas S.A.U. poseían el 11,16% y 88,84% de Primary International Inc., respectivamente.

Durante el mes de octubre de 2024, se formalizaron las transferencias del total de las tenencias accionarias que poseen Lumina Américas S.A.U y Primary Argentina S.A., sobre Primary International Inc. a favor de Matba Rofex Sociedad Anónima. Las transferencias se realizaron de la siguiente manera:

- Por distribución de dividendos decidida en las respectivas Asambleas de Accionistas de fecha 10 de octubre de 2024, en las cuales Lumina Américas distribuyó 9.900 acciones de Primary International Inc. a favor de Matba Rofex Sociedad Anónima y Primary Argentina S.A. distribuyó 1.632 acciones de Primary International Inc. a favor de Matba Rofex Sociedad Anónima.
- Por venta decidida en Directorio de fecha 15 de octubre de 2024 de Lumina Américas, donde se resolvió la transferencia de las 3.098 acciones de Primary International Inc. restantes a favor de Matba Rofex Sociedad Anónima.

Estos aportes y transferencias se dieron en el marco de una reorganización societaria, aprobada tratada por el Directorio de Matba Rofex con fecha 11 de marzo de 2024, que no modificó a nivel grupo la propiedad en dichas subsidiarias.

**1.1. Marco legal del mercado de capitales**

El 27 de enero de 2013, entró en vigencia La Ley de Mercado de Capitales N° 26.831. Dicha ley introdujo una reforma integral al régimen vigente en todo el territorio nacional en materia de oferta pública. La Comisión Nacional de Valores (CNV) sancionó el nuevo texto de normas de CNV (NT 2013) con fecha 5 de septiembre de 2013 mediante la Resolución General N°622/2013. A partir de dicha Ley, la CNV es el ente encargado de autorizar y llevar el registro de todos los mercados y cámaras compensadoras del país, quienes quedan sometidos en cuanto a su actuación como tales a las disposiciones previstas en el Título VI, "Mercados y Cámara Compensadoras", del N.T. 2013 de las normas de CNV.

**NOTA 2: BASES DE PRESENTACIÓN DE LOS ESTADOS FINANCIEROS CONSOLIDADOS CONDENSADOS**


A continuación, se detallan las políticas contables más importantes aplicadas en la preparación de los

Firmado a los efectos de su identificación con nuestro informe de fecha 3 de febrero de 2025

**MONASTERIO & ASOCIADOS S.R.L.**

**CROWE**

Matrícula 7/196



**MARCELO H. NAVONE (Socio)**  
Contador Público Mat. 11.180  
C.P.C.E. Santa Fe - Ley 8738

Firmado a los efectos de su identificación con nuestro informe de fecha 3 de febrero de 2025



**ANDRÉS E. PONTE**  
Presidente



**JOSÉ MARÍA IBARBIA**  
Por Comisión Fiscalizadora

**MATBA ROFEX SOCIEDAD ANÓNIMA**  
**NOTAS A LOS ESTADOS FINANCIEROS CONSOLIDADOS CONDENSADOS**  
**AL 31 DE DICIEMBRE DE 2024 PRESENTADOS EN FORMA COMPARATIVA**

MatbaRofex

(cifras expresadas en millones de pesos argentinos, excepto en donde se indique en forma expresa – en moneda homogénea)

**NOTA 2: BASES DE PRESENTACIÓN DE LOS ESTADOS FINANCIEROS CONSOLIDADOS CONDENSADOS** (continuación)

presentes estados financieros consolidados condensados. Dichas políticas han sido aplicadas de manera uniforme en los períodos/ejercicios presentados, a menos que se indique lo contrario.

**2.1. Manifestación de cumplimiento de las Normas de Contabilidad NIIF (NIIF)**

Los presentes estados financieros consolidados condensados de la Sociedad por el período de seis meses finalizado el 31 de diciembre de 2024 han sido preparados y presentados de conformidad con las Normas de Contabilidad NIIF, adoptadas por la Federación Argentina de Consejos Profesionales de Ciencias Económicas (FACPCE) como normas contables profesionales, tal como fueron aprobadas por el Consejo de Normas Internacionales de Contabilidad (IASB, por su sigla en inglés) e incorporadas por la Comisión Nacional de Valores a su normativa.

Asimismo, cabe señalar que, la Sociedad ha optado por presentar sus estados financieros correspondientes a períodos intermedios en la forma condensada prevista en la NIC 34, “Información financiera intermedia”. Por lo tanto, los presentes estados financieros consolidados condensados pueden no incluir toda la información que requieren las NIIF para la presentación de estados financieros completos y deben ser leídos conjuntamente con los estados financieros de la Sociedad correspondientes al ejercicio económico finalizado el 30 de junio de 2024.

**2.2. Información financiera de las sociedades consolidadas**

A continuación, se transcriben, en forma resumida, las principales cifras de los estados financieros de Nexo Agente de Liquidación y Compensación Integral S.A. (Nexo), Rofex Uruguay Bolsa de Valores y Futuros S.A. (UFEX), Argentina Clearing y Registro S.A. (ACyRSA), Primary Argentina S.A. (Primary Argentina), Primary Ventures S.A. (Primary Ventures), Lumina Américas S.A.U. (Lumina), PagoK S.A.U. (Pagok), Nexo Uruguay Corredor de Bolsa S.A. (Nexo UY), MTR Technology S.A. (MTR Tech), Lumina Américas S.A. de C.V. (Lumina México) y Primary International Inc. (PMY International) al 31 de diciembre de 2024, 30 de junio de 2024 y 31 de diciembre de 2023 utilizadas para la consolidación:

Estado de resultados y de otros resultados integrales:


31/12/2024	Nexo	UFEX	ACYRSA	Primary Argentina	Primary Ventures
Moneda	ARS	USD	ARS	ARS	ARS
Resultado operativo	169	(40.818)	2.687	1.617	(198)
Resultados financieros y por tenencia	38	(8.298)	(933)	(561)	310
Resultado por exposición a los cambios en el poder adquisitivo de la moneda (RECPAM)	(10)	-	(69)	(58)	4
Resultados por inversiones en asociadas	-	-	32	(129)	-
Otros ingresos y egresos	-	-	-	8	-
<b>Resultado antes de impuestos</b>	<b>197</b>	<b>(49.116)</b>	<b>1.717</b>	<b>877</b>	<b>116</b>
Impuesto a las ganancias	(128)	(1.920)	(2.044)	(121)	47
Otros resultados integrales	-	-	8	92	-
<b>Resultado neto</b>	<b>69</b>	<b>(51.036)</b>	<b>(319)</b>	<b>848</b>	<b>163</b>

Firmado a los efectos de su identificación con nuestro informe de fecha 3 de febrero de 2025

**MONASTERIO & ASOCIADOS S.R.L.**

**CROWE**

Matrícula 7/196



**MARCELO H. NAVONE (Socio)**  
 Contador Público Mat. 11.180  
 C.P.C.E. Santa Fe - Ley 8738

Firmado a los efectos de su identificación con nuestro informe de fecha 3 de febrero de 2025



**ANDRÉS E. PONTE**  
 Presidente



**JOSÉ MARÍA IBARBIA**  
 Por Comisión Fiscalizadora

**MATBA ROFEX SOCIEDAD ANÓNIMA**  
**NOTAS A LOS ESTADOS FINANCIEROS CONSOLIDADOS CONDENSADOS**  
**AL 31 DE DICIEMBRE DE 2024 PRESENTADOS EN FORMA COMPARATIVA**

MatbaRofex

(cifras expresadas en millones de pesos argentinos, excepto en donde se indique en forma expresa – en moneda homogénea)

**NOTA 2: BASES DE PRESENTACIÓN DE LOS ESTADOS FINANCIEROS CONSOLIDADOS CONDENSADOS (continuación)**

**2.2. Información financiera de las sociedades consolidadas (continuación)**

Estado de resultados y de otros resultados integrales (continuación):

31/12/2024	Lumina	MTR Tech	Nexo UY	PMY International	Lumina México
Moneda	ARS	USD	USD	USD	MEX
Resultado operativo	90	177.557	(121.996)	(23.578)	37.059.237
Resultados financieros y por tenencia	72	17.008	(39.447)	-	15.450.155
Resultado por exposición a los cambios en el poder adquisitivo de la moneda (RECPAM)	242	-	-	-	-
Resultados por inversiones en asociadas	(772)	-	-	2.112.747	-
Otros ingresos y egresos	-	-	27	-	28.165
<b>Resultado antes de impuestos</b>	<b>(368)</b>	<b>194.565</b>	<b>(161.416)</b>	<b>2.089.169</b>	<b>52.537.557</b>
Impuesto a las ganancias	(688)	-	-	-	(14.257.771)
Otros resultados integrales	473	-	-	(783.142)	(162.839)
<b>Resultado neto</b>	<b>(583)</b>	<b>194.565</b>	<b>(161.416)</b>	<b>1.306.027</b>	<b>38.116.947</b>

31/12/2023	Nexo	UFEX	ACYRSA	Primary Argentina	PagoK	Primary Ventures
Moneda	ARS	USD	ARS	ARS	ARS	ARS
Resultado operativo	149	(7.337)	8.308	1.370	(5)	(69)
Resultados financieros y por tenencia	1.534	(3.311)	8.190	1.028	(2)	381
Resultado por exposición a los cambios en el poder adquisitivo de la moneda (RECPAM)	(38)	-	21	(408)	-	7
Resultados por inversiones en asociadas	-	-	234	-	-	-
Otros ingresos y egresos	-	-	-	7	-	-
<b>Resultado antes de impuestos</b>	<b>1.645</b>	<b>(10.648)</b>	<b>16.753</b>	<b>1.997</b>	<b>(7)</b>	<b>319</b>
Impuesto a las ganancias	(208)	(2.082)	(4.396)	(232)	(1)	(56)
Otros resultados integrales	-	-	116	358	-	-
<b>Resultado neto</b>	<b>1.437</b>	<b>(12.730)</b>	<b>12.473</b>	<b>2.123</b>	<b>(8)</b>	<b>263</b>


31/12/2023	Lumina	MTR Tech	Nexo UY	Lumina México
Moneda	ARS	USD	USD	MEX
Resultado operativo	(84)	168.887	(70.213)	12.824.098
Resultados financieros y por tenencia	274	4.360	(10.394)	(304.762)
Resultado por exposición a los cambios en el poder adquisitivo de la moneda (RECPAM)	31	-	-	-
Resultados por inversiones en asociadas	(482)	-	-	-
Otros ingresos y egresos	-	-	-	116.787
<b>Resultado antes de impuestos</b>	<b>(261)</b>	<b>173.247</b>	<b>(80.607)</b>	<b>12.636.123</b>
Impuesto a las ganancias	(242)	-	-	(6.311.168)
Otros resultados integrales	4.664	-	-	(500.368)
<b>Resultado neto</b>	<b>4.161</b>	<b>173.247</b>	<b>(80.607)</b>	<b>5.824.587</b>

Firmado a los efectos de su identificación con nuestro informe de fecha 3 de febrero de 2025

**MONASTERIO & ASOCIADOS S.R.L.**

**CROWE**

Matrícula 7/196



**MARCELO H. NAVONE (Socio)**  
 Contador Público Mat. 11.180  
 C.P.C.E. Santa Fe - Ley 8738



**ANDRÉS E. PONTE**  
 Presidente



**JOSÉ MARÍA IBARBIA**  
 Por Comisión Fiscalizadora

**MATBA ROFEX SOCIEDAD ANÓNIMA**  
**NOTAS A LOS ESTADOS FINANCIEROS CONSOLIDADOS CONDENSADOS**  
**AL 31 DE DICIEMBRE DE 2024 PRESENTADOS EN FORMA COMPARATIVA**

MatbaRofex

(cifras expresadas en millones de pesos argentinos, excepto en donde se indique en forma expresa – en moneda homogénea)

**NOTA 2: BASES DE PRESENTACIÓN DE LOS ESTADOS FINANCIEROS CONSOLIDADOS CONDENSADOS** (continuación)

**2.2. Información financiera de las sociedades consolidadas (continuación)**

Estado de situación financiera:

31/12/2024	Nexo	UFEX	ACYRSA	Primary Argentina	Primary Ventures
Moneda	ARS	USD	ARS	ARS	ARS
Activo no corriente	1	16.423	5.019	4.394	664
Activo corriente	41.605	235.225	55.184	4.601	2.114
<b>Total activo</b>	<b>41.606</b>	<b>251.648</b>	<b>60.203</b>	<b>8.995</b>	<b>2.778</b>
Pasivo no corriente	50	-	222	622	-
Pasivo corriente	38.477	71.863	18.643	1.280	33
<b>Total pasivo</b>	<b>38.527</b>	<b>71.863</b>	<b>18.865</b>	<b>1.902</b>	<b>33</b>
Patrimonio	3.079	179.785	41.338	7.093	2.745
<b>Total pasivo y patrimonio</b>	<b>41.606</b>	<b>251.648</b>	<b>60.203</b>	<b>8.995</b>	<b>2.778</b>

31/12/2024	Lumina	MTR Tech	Nexo UY	PMY International	Lumina México
Moneda	ARS	USD	USD	USD	MEX
Activo no corriente	432	3.572	2.370	8.706.492	10.747.654
Activo corriente	1.001	1.074.139	460.277	29.981	224.034.480
<b>Total activo</b>	<b>1.433</b>	<b>1.077.711</b>	<b>462.647</b>	<b>8.736.473</b>	<b>234.782.134</b>
Pasivo no corriente	72	-	-	-	878.892
Pasivo corriente	1.198	104.787	24.698	8.574	72.048.447
<b>Total pasivo</b>	<b>1.270</b>	<b>104.787</b>	<b>24.698</b>	<b>8.574</b>	<b>72.927.339</b>
Patrimonio	163	972.924	437.949	8.727.899	161.854.795
<b>Total pasivo y patrimonio</b>	<b>1.433</b>	<b>1.077.711</b>	<b>462.647</b>	<b>8.736.473</b>	<b>234.782.134</b>

30/06/2024	Nexo	UFEX	ACYRSA	Primary Argentina	PagoK	Primary Ventures
Moneda	ARS	USD	ARS	ARS	ARS	ARS
Activo no corriente	68	15.134	8.317	5.388	-	566
Activo corriente	33.697	312.752	55.385	7.558	-	646
<b>Total activo</b>	<b>33.765</b>	<b>327.886</b>	<b>63.702</b>	<b>12.946</b>	-	<b>1.212</b>
Pasivo no corriente	5	-	-	574	-	-
Pasivo corriente	28.751	97.065	9.421	1.136	-	23
<b>Total pasivo</b>	<b>28.756</b>	<b>97.065</b>	<b>9.421</b>	<b>1.710</b>	-	<b>23</b>
Patrimonio	5.009	230.821	54.281	11.236	-	1.189
<b>Total pasivo y patrimonio</b>	<b>33.765</b>	<b>327.886</b>	<b>63.702</b>	<b>12.946</b>	-	<b>1.212</b>


30/06/2024	Lumina	MTR Tech	Nexo UY	PMY International	Lumina Mexico
Moneda	ARS	USD	USD	USD	MEX
Activo no corriente	7.790	4.235	2.471	7.376.887	3.379.531
Activo corriente	327	850.474	364.241	44.985	152.432.576
<b>Total activo</b>	<b>8.117</b>	<b>854.709</b>	<b>366.712</b>	<b>7.421.872</b>	<b>155.812.107</b>
Pasivo no corriente	84	-	-	-	1.613.803
Pasivo corriente	1.968	76.350	217.347	-	30.460.456
<b>Total pasivo</b>	<b>2.052</b>	<b>76.350</b>	<b>217.347</b>	-	<b>32.074.259</b>
Patrimonio	6.065	778.359	149.365	7.421.872	123.737.848
<b>Total pasivo y patrimonio</b>	<b>8.117</b>	<b>854.709</b>	<b>366.712</b>	<b>7.421.872</b>	<b>155.812.107</b>

Firmado a los efectos de su identificación con nuestro informe de fecha 3 de febrero de 2025

**MONASTERIO & ASOCIADOS S.R.L.**

**CROWE**

Matrícula 7/196



**MARCELO H. NAVONE (Socio)**  
 Contador Público Mat. 11.180  
 C.P.C.E. Santa Fe - Ley 8738



**ANDRÉS E. PONTE**  
 Presidente



**JOSÉ MARÍA IBARBIA**  
 Por Comisión Fiscalizadora

**MATBA ROFEX SOCIEDAD ANÓNIMA**  
**NOTAS A LOS ESTADOS FINANCIEROS CONSOLIDADOS CONDENSADOS**  
**AL 31 DE DICIEMBRE DE 2024 PRESENTADOS EN FORMA COMPARATIVA**

MatbaRofex

(cifras expresadas en millones de pesos argentinos, excepto en donde se indique en forma expresa – en moneda homogénea)

**NOTA 2: BASES DE PRESENTACIÓN DE LOS ESTADOS FINANCIEROS CONSOLIDADOS CONDENSADOS** (continuación)

**2.2. Información financiera de las sociedades consolidadas (continuación)**

Estado de flujos de efectivo:

31/12/2024	Nexo	UFEX	ACYRSA	Primary Argentina	Primary Ventures
Moneda	ARS	USD	ARS	ARS	ARS
Flujo de fondos (utilizado en)/generado por actividades operativas	9.883	(62.798)	10.925	1.080	(236)
Flujo de fondos (utilizado en)/generado por actividades de inversión	-	(2.415)	(19)	(63)	(453)
Flujo de fondos (utilizado en)/generado por actividades de financiación	(1.999)	-	(10.118)	(4.115)	1.393
Resultados financieros y por tenencia (incluyendo RECPAM) (utilizado en)/generado por el efectivo y sus equivalentes	34	-	(679)	(537)	325
<b>Total de fondos (utilizados)/generados en el ejercicio</b>	<b>7.918</b>	<b>(65.213)</b>	<b>109</b>	<b>(3.635)</b>	<b>1.029</b>


31/12/2024	Lumina	MTR Tech	Nexo UY	PMY International	Lumina México
Moneda	ARS	USD	USD	USD	MEX
Flujo de fondos (utilizado en)/generado por actividades operativas	(1.545)	195.109	87.622	(15.004)	78.555.638
Flujo de fondos (utilizado en)/generado por actividades de inversión	1.614	-	21.717	-	(91.414)
Flujo de fondos (utilizado en)/generado por actividades de financiación	-	-	-	-	-
Resultados financieros y por tenencia (incluyendo RECPAM) (utilizado en)/generado por el efectivo y sus equivalentes	14	-	-	-	-
<b>Total de fondos (utilizados)/generados en el ejercicio</b>	<b>83</b>	<b>195.109</b>	<b>109.339</b>	<b>(15.004)</b>	<b>78.464.224</b>

Firmado a los efectos de su identificación con nuestro informe de fecha 3 de febrero de 2025

**MONASTERIO & ASOCIADOS S.R.L.**

**CROWE**

Matrícula 7/196



**MARCELO H. NAVONE (Socio)**  
 Contador Público Mat. 11.180  
 C.P.C.E. Santa Fe - Ley 8738

Firmado a los efectos de su identificación con nuestro informe de fecha 3 de febrero de 2025



**ANDRÉS E. PONTE**  
 Presidente



**JOSÉ MARÍA IBARBIA**  
 Por Comisión Fiscalizadora



**MATBA ROFEX SOCIEDAD ANÓNIMA**  
**NOTAS A LOS ESTADOS FINANCIEROS CONSOLIDADOS CONDENSADOS**  
**AL 31 DE DICIEMBRE DE 2024 PRESENTADOS EN FORMA COMPARATIVA**

MatbaRofex

(cifras expresadas en millones de pesos argentinos, excepto en donde se indique en forma expresa – en moneda homogénea)

**NOTA 2: BASES DE PRESENTACIÓN DE LOS ESTADOS FINANCIEROS CONSOLIDADOS CONDENSADOS** (continuación)

**2.2. Información financiera de las sociedades consolidadas (continuación)**

Estado de flujos de efectivo (continuación):

31/12/2023	Nexo	UFEX	ACYRSA	Primary Argentina	PagoK	Primary Ventures
Moneda	ARS	USD	ARS	ARS	ARS	ARS
Flujo de fondos (utilizado en)/generado por actividades operativas	(5.971)	(189.153)	3.547	1.404	(6)	(89)
Flujo de fondos (utilizado en)/generado por actividades de inversión	-	(211.549)	(90)	(75)	-	(14)
Flujo de fondos (utilizado en)/generado por actividades de financiación	-	326.790	(9.141)	-	-	-
Resultados financieros y por tenencia (incluyendo RECPAM) (utilizado en)/ generado por el efectivo y sus equivalentes	1.496	-	4.482	1.080	(1)	381
<b>Total de fondos (utilizados)/generados en el ejercicio</b>	<b>(4.475)</b>	<b>(73.912)</b>	<b>(1.202)</b>	<b>2.409</b>	<b>(7)</b>	<b>278</b>


31/12/2023	Lumina	MTR Tech	Nexo UY	Lumina Mexico
Moneda	ARS	USD	USD	MEX
Flujo de fondos (utilizado en)/generado por actividades operativas	(262)	148.892	27.635	16.333.527
Flujo de fondos (utilizado en)/generado por actividades de inversión	(296)	-	(327.262)	(24.494)
Flujo de fondos (utilizado en)/generado por actividades de financiación	-	-	346.639	-
Resultados financieros y por tenencia (incluyendo RECPAM) (utilizado en)/ generado por el efectivo y sus equivalentes	(17)	-	-	-
<b>Total de fondos (utilizados)/generados en el ejercicio</b>	<b>(575)</b>	<b>148.892</b>	<b>47.012</b>	<b>16.309.033</b>

Firmado a los efectos de su identificación con nuestro informe de fecha 3 de febrero de 2025

**MONASTERIO & ASOCIADOS S.R.L.**

**CROWE**

Matrícula 7/196



**MARCELO H. NAVONE (Socio)**  
 Contador Público Mat. 11.180  
 C.P.C.E. Santa Fe - Ley 8738

Firmado a los efectos de su identificación con nuestro informe de fecha 3 de febrero de 2025



**ANDRÉS E. PONTE**  
 Presidente



**JOSÉ MARÍA IBARBIA**  
 Por Comisión Fiscalizadora

**MATBA ROFEX SOCIEDAD ANÓNIMA**  
**NOTAS A LOS ESTADOS FINANCIEROS CONSOLIDADOS CONDENSADOS**  
**AL 31 DE DICIEMBRE DE 2024 PRESENTADOS EN FORMA COMPARATIVA**

MatbaRofex

(cifras expresadas en millones de pesos argentinos, excepto en donde se indique en forma expresa – en moneda homogénea)

**NOTA 2: BASES DE PRESENTACIÓN DE LOS ESTADOS FINANCIEROS CONSOLIDADOS CONDENSADOS** (continuación)

**2.3. Información financiera en economías hiperinflacionarias**

La NIC 29 “Información financiera en economías hiperinflacionarias” requiere que los estados financieros de una entidad, cuya moneda funcional sea la de una economía de alta inflación, sean expresados en términos de la unidad de medida corriente a la fecha de cierre del período/ejercicio sobre el que se informa, independientemente de si están basados en el método del costo histórico o en el método del costo corriente.

Para ello, en términos generales, se debe computar en las partidas no monetarias la inflación producida desde la fecha de adquisición o desde la fecha de revaluación según corresponda. Dichos requerimientos también comprenden a la información comparativa de los estados financieros.

A los efectos de concluir sobre si una economía es categorizada como de alta inflación en los términos de la NIC 29, la norma detalla una serie de factores a considerar entre los que se incluye una tasa acumulada de inflación en tres años que se aproxime o exceda el 100%. Es por esta razón que, de acuerdo con la NIC 29 la economía de Argentina debe ser considerada como de alta inflación a partir del 1° de julio de 2018.

Por lo tanto, los presentes estados financieros consolidados condensados reconocen los efectos de las variaciones en el poder adquisitivo de la moneda en forma integral mediante la aplicación del método de reexpresión en moneda constante establecido por la NIC 29, conforme con lo establecido por la Resolución General N°777/2018 de la CNV.

**2.4. Información comparativa**

Los presentes estados financieros se presentan en forma comparativa con el ejercicio económico finalizado el 30 de junio de 2024 y con el período de seis meses iniciado el 1 de julio y finalizado el 31 de diciembre de 2023. Dichas cifras han sido reexpresadas en moneda de cierre del presente período de acuerdo con lo indicado en la presente nota, a fin de permitir su comparabilidad y sin que la reexpresión modifique las decisiones tomadas con base en la información contable correspondiente al ejercicio anterior.

Asimismo, y de corresponder, se han realizado reclasificaciones sobre las cifras de los estados financieros del período/ejercicio anterior, a los efectos de su presentación comparativa con las del presente período. Todo ello, sin que modifique las decisiones tomadas en base a la información financiera correspondiente a dicho período.

**2.5. Moneda funcional y moneda de presentación**

La moneda funcional del Grupo es el peso argentino (ARS), siendo asimismo la moneda de presentación de los presentes estados financieros consolidados condensados.


Las sociedades controladas en forma directa Rofex Uruguay Bolsa de Valores y Futuros S.A. (UFEX), Nexo Uruguay Corredor de Bolsa S.A. (Nexo UY) y Primary International Inc., y la sociedad controlada en forma indirecta MTR Technology S.A., tienen como moneda funcional el dólar estadounidense. La sociedad controlada en forma indirecta Lumina América S.A. de C.V. tiene como moneda funcional el peso mexicano. La conversión de la moneda funcional de estas sociedades a la moneda de presentación se realizó aplicando los criterios establecidos en la NIC 21.

Firmado a los efectos de su identificación con nuestro informe de fecha 3 de febrero de 2025

**MONASTERIO & ASOCIADOS S.R.L.**

**CROWE**

Matrícula 7/196



**MARCELO H. NAVONE (Socio)**  
Contador Público Mat. 11.180  
C.P.C.E. Santa Fe - Ley 8738

Firmado a los efectos de su identificación con nuestro informe de fecha 3 de febrero de 2025



**ANDRÉS E. PONTE**  
Presidente



**JOSÉ MARÍA IBARBIA**  
Por Comisión Fiscalizadora

**MATBA ROFEX SOCIEDAD ANÓNIMA**  
**NOTAS A LOS ESTADOS FINANCIEROS CONSOLIDADOS CONDENSADOS**  
**AL 31 DE DICIEMBRE DE 2024 PRESENTADOS EN FORMA COMPARATIVA**

MatbaRofex

(cifras expresadas en millones de pesos argentinos, excepto en donde se indique en forma expresa – en moneda homogénea)

**NOTA 2: BASES DE PRESENTACIÓN DE LOS ESTADOS FINANCIEROS CONSOLIDADOS CONDENSADOS** (continuación)

**2.6. Nuevas normas e interpretaciones adoptadas por el Grupo a partir del presente período**

Las nuevas normas e interpretaciones emitidas por el IASB y por el Comité de Interpretaciones de Normas Internacionales de Información Financiera (IFRIC, por su sigla en inglés) no han tenido un efecto significativo en los presentes estados financieros. Asimismo, el Directorio de la Sociedad estima que las nuevas normas e interpretaciones cuya aplicación no es exigida a la fecha de cierre del presente período, no tendrán un impacto significativo en los estados financieros del Grupo.

**NOTA 3: INGRESOS POR SERVICIOS**

El detalle de los ingresos por servicios, tanto en valores nominales como en porcentajes respecto del total de ingresos, es el siguiente:

	Seis meses				Tres meses			
	31/12/2024		31/12/2023		31/12/2024		31/12/2023	
	ARS	%	ARS	%	ARS	%	ARS	%
Ingresos por mercados financieros	8.672	27	14.097	40	4.287	25	6.851	35
Ingresos por mercados agropecuarios	5.139	17	6.325	18	2.827	17	3.544	19
Servicios de registro y compensación FCEM-ECHEQ	178	1	134	1	133	1	67	1
Otros ingresos de mercado	508	2	316	1	253	1	168	1
Ingresos por tecnología	16.632	53	14.289	40	9.404	56	8.517	44
<b>Total Ingresos por servicios</b>	<b>31.129</b>		<b>35.161</b>		<b>16.904</b>		<b>19.147</b>	

**NOTA 4: GASTOS OPERATIVOS - INFORMACIÓN REQUERIDA POR EL ART. 64 INC. B) DE LA LEY 19.550**


Concepto	Seis meses		Tres meses	
	31/12/2024	31/12/2023	31/12/2024	31/12/2023
Remuneraciones y cargas sociales	14.076	14.997	7.836	9.508
Honorarios y retribuciones por servicios	4.319	3.725	2.884	264
Mantenimiento de sistemas informáticos	1.706	1.476	933	1.134
Impuestos y tasas	1.348	1.392	768	696
Amortizaciones de activos intangibles	1.288	1.361	626	680
<b>Transporte</b>	<b>22.737</b>	<b>22.951</b>	<b>13.047</b>	<b>12.282</b>

Firmado a los efectos de su identificación con nuestro informe de fecha 3 de febrero de 2025

**MONASTERIO & ASOCIADOS S.R.L.**

**CROWE**

Matrícula 7/196



**MARCELO H. NAVONE (Socio)**  
 Contador Público Mat. 11.180  
 C.P.C.E. Santa Fe - Ley 8738

Firmado a los efectos de su identificación con nuestro informe de fecha 3 de febrero de 2025



**ANDRÉS E. PONTE**  
 Presidente



**JOSÉ MARÍA IBARBIA**  
 Por Comisión Fiscalizadora

**MATBA ROFEX SOCIEDAD ANÓNIMA**  
**NOTAS A LOS ESTADOS FINANCIEROS CONSOLIDADOS CONDENSADOS**  
**AL 31 DE DICIEMBRE DE 2024 PRESENTADOS EN FORMA COMPARATIVA**

MatbaRofex

(cifras expresadas en millones de pesos argentinos, excepto en donde se indique en forma expresa – en moneda homogénea)

**NOTA 4: GASTOS OPERATIVOS - INFORMACIÓN REQUERIDA POR EL ART. 64 INC. B) DE LA LEY 19.550 (continuación)**

Concepto	Seis meses		Tres meses	
	31/12/2024	31/12/2023	31/12/2024	31/12/2023
<b>Transporte</b>	<b>22.737</b>	<b>22.951</b>	<b>13.047</b>	<b>12.282</b>
Servicio de provisión de liquidez ("Market Makers")	1.101	1.313	589	668
Sistemas y redes de comunicaciones	934	824	496	317
Honorarios a Directores y miembros de la Comisión Fiscalizadora	603	484	296	158
Depreciaciones de propiedades, planta y equipo	498	477	239	240
Refrigerios	451	361	245	144
Movilidad	265	302	146	174
Alquileres y servicios oficinas	264	225	155	208
Depreciaciones de activos por derecho de uso	195	164	110	30
Donaciones	195	233	89	165
Capacitación, estudio e investigación	94	134	48	76
Seguros	93	13	48	10
Mantenimiento y limpieza de propiedades, planta y equipo	69	61	31	17
Comisiones y gastos bancarios	56	33	29	18
Publicidad y difusión	48	75	30	24
Impresos, útiles, insumos y publicaciones	44	62	16	26
Desarrollo de mercado	-	1	-	1
Diversos	311	319	222	239
<b>Total Gastos operativos</b>	<b>27.958</b>	<b>28.032</b>	<b>15.836</b>	<b>14.797</b>

**NOTA 5: INVERSIONES CONTABILIZADAS UTILIZANDO EL MÉTODO DE LA PARTICIPACIÓN**

Denominación	31/12/2024			30/06/2024		
	Participación en el capital y votos	Valor patrimonial proporcional	Valor llave	Importe en libros	Participación en el capital y votos	Importe en libros
Rosario Administradora Sociedad Fiduciaria S.A.	42,50%	1.017	102	1.119	42,50%	1.095
<b>Total Inversiones contabilizadas utilizando el método de la participación</b>				<b>1.119</b>		<b>1.095</b>


Los resultados reconocidos por la participación en sociedades que se contabilizan por el método de la participación fueron los siguientes:

Firmado a los efectos de su identificación con nuestro informe de fecha 3 de febrero de 2025

**MONASTERIO & ASOCIADOS S.R.L.**

**CROWE**

Matrícula 7/196



**MARCELO H. NAVONE (Socio)**  
 Contador Público Mat. 11.180  
 C.P.C.E. Santa Fe - Ley 8738

Firmado a los efectos de su identificación con nuestro informe de fecha 3 de febrero de 2025



**ANDRÉS E. PONTE**  
 Presidente



**JOSÉ MARÍA IBARBIA**  
 Por Comisión Fiscalizadora

**MATBA ROFEX SOCIEDAD ANÓNIMA**  
**NOTAS A LOS ESTADOS FINANCIEROS CONSOLIDADOS CONDENSADOS**  
**AL 31 DE DICIEMBRE DE 2024 PRESENTADOS EN FORMA COMPARATIVA**

MatbaRofex

(cifras expresadas en millones de pesos argentinos, excepto en donde se indique en forma expresa – en moneda homogénea)

**NOTA 5: INVERSIONES CONTABILIZADAS UTILIZANDO EL MÉTODO DE LA PARTICIPACIÓN**  
**(continuación)**

Notas	Seis meses		Tres meses		
	31/12/2024	31/12/2023	31/12/2024	31/12/2023	
Rosario Administradora Sociedad Fiduciaria S.A.	26.b)	24	-	35	-
Matriz S.A.		-	(13)	-	42
<b>Total Resultado del período sobre inversiones contabilizadas utilizando el método de la participación – Ganancia / (Pérdida)</b>		<b>24</b>	<b>(13)</b>	<b>35</b>	<b>42</b>

**NOTA 6: IMPUESTO A LAS GANANCIAS**

El cargo por Impuesto a las ganancias comprende:

	31/12/2024	31/12/2023
<u>Impuesto corriente:</u>		
Impuesto del período a los fines fiscales	(3.090)	(4.088)
Diferencia de provisión para impuesto del ejercicio anterior	12	(48)
<u>Impuesto diferido:</u>		
Quebranto específico	79	(585)
Quebrantos impositivos generales	40	(15)
Nacimiento y reversión de diferencias temporarias	(1.743)	(2.998)
<b>Impuesto a las ganancias del período según Estado de resultados y de otros resultados integrales – Cargo</b>	<b>(4.702)</b>	<b>(7.734)</b>

Al 31 de diciembre y 30 de junio de 2024, la Sociedad ha expuesto dentro del rubro “Activo por impuesto diferido” las diferencias temporarias imponibles netas a la tasa efectiva correspondiente de acuerdo con el siguiente detalle:

	31/12/2024	30/06/2024
Por valuación de propiedades, planta y equipo, activos intangibles y activos por derecho de uso	(103)	(18)
Pasivos por arrendamientos	104	20
Anticipos de clientes	3	3
Obligaciones laborales	13	9
Participación de los trabajadores en las utilidades por pagar	135	66
Pagos anticipados	-	14
Otros impuestos diferidos	-	(9)
<b>Tota Activo por impuesto diferido</b>	<b>152</b>	<b>85</b>


Al 31 de diciembre y 30 de junio de 2024, la Sociedad ha expuesto dentro del rubro “Pasivo por impuesto diferido” las diferencias temporarias imponibles netas a la tasa efectiva correspondiente de acuerdo con el siguiente detalle:

Firmado a los efectos de su identificación con nuestro informe de fecha 3 de febrero de 2025

**MONASTERIO & ASOCIADOS S.R.L.**

**CROWE**

Matrícula 7/196



**MARCELO H. NAVONE (Socio)**  
 Contador Público Mat. 11.180  
 C.P.C.E. Santa Fe - Ley 8738

Firmado a los efectos de su identificación con nuestro informe de fecha 3 de febrero de 2025



**ANDRÉS E. PONTE**  
 Presidente



**JOSÉ MARÍA IBARBIA**  
 Por Comisión Fiscalizadora

**MATBA ROFEX SOCIEDAD ANÓNIMA**  
**NOTAS A LOS ESTADOS FINANCIEROS CONSOLIDADOS CONDENSADOS**  
**AL 31 DE DICIEMBRE DE 2024 PRESENTADOS EN FORMA COMPARATIVA**

MatbaRofex

(cifras expresadas en millones de pesos argentinos, excepto en donde se indique en forma expresa – en moneda homogénea)

**NOTA 6: IMPUESTO A LAS GANANCIAS (continuación)**

	31/12/2024	30/06/2024
Por valuación de propiedades, planta y equipo, activos intangibles y activos por derecho de uso	(5.582)	(5.805)
Por valuación de fondos comunes de inversión y otros activos financieros corrientes	(1.108)	860
Por valuación de inversiones no corrientes	(571)	(571)
Por ajuste por inflación impositivo	(21)	(23)
Por quebrantos específicos	109	30
Por quebrantos impositivos generales	41	-
Otros impuestos diferidos	1	2
<b>Tota Pasivo por impuesto diferido</b>	<b>(7.131)</b>	<b>(5.507)</b>

A continuación, se presenta la conciliación entre el impuesto a las ganancias cargado a resultados con el impuesto que resultaría de aplicar al resultado contable antes de impuesto la tasa impositiva vigente al 31 de diciembre de 2024 y 2023:

	31/12/2024	31/12/2023
Resultado del período antes del impuesto a las ganancias	8.031	25.312
<b>Resultado del período a la tasa del impuesto</b>	<b>(3.005)</b>	<b>(13.287)</b>
<u>Efecto fiscal de las diferencias permanentes:</u>		
Fondo de garantía – Ley N° 26.831	-	1.139
Resultados financieros no gravados o exentos	(164)	7.364
Resultados por inversiones en Sociedades Art. 33 – Ley N° 19.550	414	4.678
Resultados por baja en inversiones no corrientes	(654)	(10)
Efecto de los cambios en la alícuota impositiva (esquema progresivo) sobre los impuestos diferidos	69	(23)
Gastos no deducibles	(36)	(300)
Otras diferencias permanentes – incluyendo efecto de la inflación	(2.195)	(6.864)
Beneficio Ley de Software	60	54
Ajuste por inflación impositivo	797	(503)
Ajuste del saldo inicial del impuesto a las ganancias a pagar	12	18
<b>Impuesto a las ganancias del período según Estado de resultados y de otros resultados integrales – Cargo</b>	<b>(4.702)</b>	<b>(7.734)</b>

**NOTA 7: ACTIVOS INTANGIBLES**

	Proyectos	Licencias y software	Marcas	Cientela	Acuerdos de no competencia	Total
<b>Período finalizado el 31 de diciembre de 2024</b>						
Importe en libros al inicio del ejercicio	-	6.550	1.690	18.229	196	26.665
Altas	-	17	-	-	-	17
Amortización (1)	-	(362)	-	(910)	(33)	(1.305)
<b>Importe en libros al cierre del período</b>	<b>-</b>	<b>6.205</b>	<b>1.690</b>	<b>17.319</b>	<b>163</b>	<b>25.377</b>


(1) Incluye amortizaciones por la suma de 17 imputadas a Otros resultados diferidos – Estado de cambios en el patrimonio

Firmado a los efectos de su identificación con nuestro informe de fecha 3 de febrero de 2025

**MONASTERIO & ASOCIADOS S.R.L.**

**CROWE**

Matrícula 7/196



**MARCELO H. NAVONE (Socio)**  
 Contador Público Mat. 11.180  
 C.P.C.E. Santa Fe - Ley 8738



**ANDRÉS E. PONTE**  
 Presidente



**JOSÉ MARÍA IBARBIA**  
 Por Comisión Fiscalizadora

**MATBA ROFEX SOCIEDAD ANÓNIMA**  
**NOTAS A LOS ESTADOS FINANCIEROS CONSOLIDADOS CONDENSADOS**  
**AL 31 DE DICIEMBRE DE 2024 PRESENTADOS EN FORMA COMPARATIVA**

MatbaRofex

(cifras expresadas en millones de pesos argentinos, excepto en donde se indique en forma expresa – en moneda homogénea)

**NOTA 7: ACTIVOS INTANGIBLES (continuación)**

	Proyectos	Licencias y software	Marcas	Cientela	Acuerdos de no competencia	Total
<b>Al 31 de diciembre de 2024</b>						
Costos	2.978	12.743	1.697	27.595	511	45.524
Amortización acumulada	(2.978)	(6.538)	(7)	(10.276)	(348)	(20.147)
<b>Valor neto contable total</b>	<b>-</b>	<b>6.205</b>	<b>1.690</b>	<b>17.319</b>	<b>163</b>	<b>25.377</b>

	Proyectos	Licencias y software	Marcas	Cientela	Acuerdos de no competencia	Total
<b>Ejercicio finalizado el 30 de junio de 2024</b>						
Importe en libros al inicio del ejercicio	-	7.391	1.690	20.048	261	29.390
Altas	-	12	-	-	-	12
Amortización	-	(853)	-	(1.819)	(65)	(2.737)
<b>Importe en libros al cierre del ejercicio</b>	<b>-</b>	<b>6.550</b>	<b>1.690</b>	<b>18.229</b>	<b>196</b>	<b>26.665</b>

(1) Incluye amortizaciones por la suma de 35 imputadas a Otros resultados diferidos – Estado de cambios en el patrimonio

<b>Al 30 de junio de 2024</b>						
Costos	3.028	13.017	1.697	27.595	511	45.848
Amortización acumulada	(3.028)	(6.467)	(7)	(9.366)	(315)	(19.183)
<b>Valor neto contable total</b>	<b>-</b>	<b>6.550</b>	<b>1.690</b>	<b>18.229</b>	<b>196</b>	<b>26.665</b>

**NOTA 8: PROPIEDADES, PLANTA Y EQUIPO**


	Muebles y útiles	Equipos de computación	Máquinas y equipos	Mejoras sobre inmuebles de terceros	Rodados	Inmuebles	Total
<b>Período finalizado el 31 de diciembre de 2024</b>							
Importe en libros al inicio del ejercicio	36	1.484	-	296	228	4.361	6.405
Altas	49	239	3	5	58	-	354
Bajas	-	-	-	(190)	-	-	(190)
Efecto conversión	-	(8)	-	1	-	-	(7)
Depreciación	(10)	(354)	-	(33)	(47)	(54)	(498)
<b>Importe en libros al cierre del período</b>	<b>75</b>	<b>1.361</b>	<b>3</b>	<b>79</b>	<b>239</b>	<b>4.307</b>	<b>6.064</b>
<b>Al 31 de diciembre de 2024</b>							
Costos	1.316	5.063	18	265	603	5.310	12.575
Depreciación acumulada	(1.241)	(3.702)	(15)	(186)	(364)	(1.003)	(6.511)
<b>Valor neto contable total</b>	<b>75</b>	<b>1.361</b>	<b>3</b>	<b>79</b>	<b>239</b>	<b>4.307</b>	<b>6.064</b>

Firmado a los efectos de su identificación con nuestro informe de fecha 3 de febrero de 2025

**MONASTERIO & ASOCIADOS S.R.L.**

**CROWE**

Matrícula 7/196



**MARCELO H. NAVONE (Socio)**  
 Contador Público Mat. 11.180  
 C.P.C.E. Santa Fe - Ley 8738

Firmado a los efectos de su identificación con nuestro informe de fecha 3 de febrero de 2025



**ANDRÉS E. PONTE**  
 Presidente



**JOSÉ MARÍA IBARBIA**  
 Por Comisión Fiscalizadora

**MATBA ROFEX SOCIEDAD ANÓNIMA**  
**NOTAS A LOS ESTADOS FINANCIEROS CONSOLIDADOS CONDENSADOS**  
**AL 31 DE DICIEMBRE DE 2024 PRESENTADOS EN FORMA COMPARATIVA**

MatbaRofex

(cifras expresadas en millones de pesos argentinos, excepto en donde se indique en forma expresa – en moneda homogénea)

**NOTA 8: PROPIEDADES, PLANTA Y EQUIPO (continuación)**

	Muebles y útiles	Equipos de computación	Máquinas y equipos	Mejoras sobre inmuebles de terceros	Rodados	Inmuebles	Total
<b>Ejercicio finalizado el 30 de junio de 2024</b>							
Importe en libros al inicio del ejercicio	36	1.546	-	55	319	4.462	6.418
Altas	16	640	-	323	-	-	979
Efecto conversión	-	(2)	-	(24)	-	21	(5)
Depreciación	(16)	(700)	-	(58)	(91)	(122)	(987)
<b>Importe en libros al cierre del ejercicio</b>	<b>36</b>	<b>1.484</b>	<b>-</b>	<b>296</b>	<b>228</b>	<b>4.361</b>	<b>6.405</b>
<b>Al 30 de junio de 2024</b>							
Costos	1.273	4.929	24	511	545	5.310	12.592
Depreciación acumulada	(1.237)	(3.445)	(24)	(215)	(317)	(949)	(6.187)
<b>Valor neto contable total</b>	<b>36</b>	<b>1.484</b>	<b>-</b>	<b>296</b>	<b>228</b>	<b>4.361</b>	<b>6.405</b>

**NOTA 9: LLAVE DE NEGOCIO**

La composición de la llave de negocio es la detallada a continuación:

	Notas	31/12/2024	30/06/2024
Llave de negocio fusión MATba	9.a)	50.613	50.613
Llave de negocio Sistemas ESCO S.A.	9.b)	5.542	5.542
Llave de negocio Lumina Américas S.A.U.	9.c)	3.715	3.715
<b>Total Llave de negocio</b>		<b>59.870</b>	<b>59.870</b>

a) Mercado a Término de Buenos Aires S.A.:

Con fecha 1 de agosto de 2019 se hizo efectiva la Fusión operada entre Mercado a Término de Buenos Aires S.A. (MATba) y Rofex S.A. (Rofex).

MATba (continuadora legal) fue considerada la sociedad adquirida contable y Rofex (absorbida legal) como la adquirente contable, lo que calificó a la operación como una “adquisición inversa” de acuerdo con la NIIF 3. De esta manera, los activos y pasivos de Rofex se reconocieron y midieron en los estados financieros a su valor de libros previo a la fusión, mientras que los activos y pasivos identificables de MATba se reconocieron a su valor razonable a la fecha efectiva de fusión.


El valor llave resultante de la aplicación del método de adquisición se midió como el exceso del valor razonable de la contraprestación pagada sobre el valor razonable de los activos y pasivos netos identificables de MATba.

Firmado a los efectos de su identificación con nuestro informe de fecha 3 de febrero de 2025

**MONASTERIO & ASOCIADOS S.R.L.**

**CROWE**

Matrícula 7/196



**MARCELO H. NAVONE (Socio)**  
 Contador Público Mat. 11.180  
 C.P.C.E. Santa Fe - Ley 8738

Firmado a los efectos de su identificación con nuestro informe de fecha 3 de febrero de 2025



**ANDRÉS E. PONTE**  
 Presidente



**JOSÉ MARÍA IBARBIA**  
 Por Comisión Fiscalizadora



**MATBA ROFEX SOCIEDAD ANÓNIMA**  
**NOTAS A LOS ESTADOS FINANCIEROS CONSOLIDADOS CONDENSADOS**  
**AL 31 DE DICIEMBRE DE 2024 PRESENTADOS EN FORMA COMPARATIVA**

MatbaRofex

(cifras expresadas en millones de pesos argentinos, excepto en donde se indique en forma expresa – en moneda homogénea)

**NOTA 9: LLAVE DE NEGOCIO (continuación)**

b) Sistemas ESCO S.A. (actualmente Primary Argentina S.A.):

Con fecha 31 de diciembre de 2010 se celebró el contrato de compraventa del paquete accionario de Primary S.A. Como resultado de dicha adquisición, se contabilizó el valor llave de la operación.

Asimismo, con fecha 30 de noviembre de 2016 la Sociedad adquirió el paquete accionario de Sistemas ESCO S.A. Como resultado de dicha adquisición, se contabilizó el valor llave de la operación.

Con fecha 30 de junio de 2021 el Directorio de la Sociedad resolvió aprobar la propuesta de Fusión de Sistemas ESCO S.A. con Primary S.A.

Por otro lado, con fecha 30 de abril de 2021 Matba Rofex Sociedad Anónima adquirió el 50% del capital de Matriz S.A. La combinación de negocios se contabilizó mediante la aplicación del método de adquisición. El exceso de la suma de la contraprestación transferida sobre los importes netos de los activos intangibles identificables adquiridos se registró como llave de negocio. El 1 de diciembre de 2021, la sociedad controlada Primary Argentina S.A. adquirió el fondo de comercio de Matriz S.A. Por este motivo la llave de negocio y los activos intangibles relacionados al negocio de Matriz S.A. se asignan a Primary Argentina – UGE tecnología.

c) Lumina Américas S.A.U.:

Con fecha 20 de julio de 2022, la Sociedad concretó la adquisición de la totalidad de acciones y votos de la sociedad argentina Lumina Américas S.A.U., y en forma directa e indirecta, la totalidad de las acciones y votos de la sociedad mexicana Lumina Américas S.A. de C.V., conforme lo resuelto por el Directorio de la Sociedad de fecha 11 de julio de 2022.

El exceso de la suma de la contraprestación transferida sobre los importes netos de los activos identificables adquiridos y los pasivos asumidos se registró como llave de negocio. Al 31 de diciembre de 2024 el valor reexpresado de la llave asciende a 3.439.

En este sentido y dando cumplimiento a la NIC 36, el Directorio ha definido la existencia de las siguientes Unidades Generadoras de Efectivo (UGEs) en sus negocios:

UGE	Sociedades
MERCADO	Matba Rofex Sociedad Anónima, Argentina Clearing y Registro S.A., Nexo ALyCI, UFEX y Nexo UY
TECNOLOGÍA	Primary Argentina S.A. y MTR Technology S.A.
LUMINA	Lumina Americas S.A.U. y Lumina Americas S.A. de C.V.

En aquellas UGEs donde existen llaves de negocio y/o activos intangibles de vida útil indefinida se realizaron las pruebas de deterioro correspondientes para analizar sus valores recuperables. A tal efecto, se han utilizado proyecciones de flujos de fondos netos futuros que se estiman serán generados por las UGEs asociadas a estos activos, sobre un horizonte temporal apropiado para cada caso, los que fueron descontados al cierre del ejercicio empleando una tasa de interés representativa del mercado para las respectivas actividades al cierre del ejercicio.

Firmado a los efectos de su identificación con nuestro informe de fecha 3 de febrero de 2025

**MONASTERIO & ASOCIADOS S.R.L.**

**CROWE**

Matrícula 7/196

**MARCELO H. NAVONE (Socio)**  
Contador Público Mat. 11.180  
C.P.C.E. Santa Fe - Ley 8738

Firmado a los efectos de su identificación con nuestro informe de fecha 3 de febrero de 2025

**ANDRÉS E. PONTE**  
Presidente

**JOSÉ MARÍA IBARBIA**  
Por Comisión Fiscalizadora

**MATBA ROFEX SOCIEDAD ANÓNIMA**  
**NOTAS A LOS ESTADOS FINANCIEROS CONSOLIDADOS CONDENSADOS**  
**AL 31 DE DICIEMBRE DE 2024 PRESENTADOS EN FORMA COMPARATIVA**

MatbaRofex

(cifras expresadas en millones de pesos argentinos, excepto en donde se indique en forma expresa – en moneda homogénea)

**NOTA 9: LLAVE DE NEGOCIO (continuación)**

Como resultado de las pruebas de deterioro realizadas al 30 de junio de 2024 para las UGES en que resulta aplicable, se ha concluido que los valores contables de los activos que integran dichas UGES no superan sus respectivos valores recuperables. A fecha de los presentes estados financieros, no se detectaron indicios de que el valor del activo o de las UGES pueda ser no recuperable.

**NOTA 10: PROPIEDADES DE INVERSIÓN**

	31/12/2024	30/06/2024
<b>Saldos al inicio del ejercicio</b>	<b>1.993</b>	<b>2.045</b>
Depreciaciones	(26)	(52)
<b>Saldos al cierre del período / ejercicio</b>	<b>1.967</b>	<b>1.993</b>

Los ingresos reconocidos derivados de rentas provenientes de las propiedades de inversión fueron los siguientes:

	31/12/2024	31/12/2023
Alquileres ganados	26	28
<b>Total</b>	<b>26</b>	<b>28</b>

**NOTA 11: ACTIVOS POR DERECHO DE USO**

La Sociedad arrienda las oficinas donde funciona su sede administrativa y comercial. Los contratos de arrendamiento de la Sociedad poseen un plazo de 3 años.

Los arrendamientos reconocidos como activos por derecho de uso según NIIF 16 y su evolución se exponen a continuación:

	31/12/2024	30/06/2024
<b>Saldos al inicio del ejercicio</b>	<b>453</b>	<b>134</b>
Altas	687	652
Amortizaciones	(195)	(369)
Ajuste por remediación	-	6
Efecto por conversión	(7)	30
<b>Saldos al cierre del período / ejercicio</b>	<b>938</b>	<b>453</b>

Los montos reconocidos en resultados son las siguientes:


	31/12/2024	31/12/2023
Amortizaciones	(195)	(164)
Intereses	(14)	(1)
Diferencia de cambio	24	(35)
<b>Total imputado a resultados</b>	<b>(185)</b>	<b>(200)</b>

Firmado a los efectos de su identificación con nuestro informe de fecha 3 de febrero de 2025

**MONASTERIO & ASOCIADOS S.R.L.**

**CROWE**

Matrícula 7/196



**MARCELO H. NAVONE (Socio)**  
 Contador Público Mat. 11.180  
 C.P.C.E. Santa Fe - Ley 8738

Firmado a los efectos de su identificación con nuestro informe de fecha 3 de febrero de 2025



**ANDRÉS E. PONTE**  
 Presidente



**JOSÉ MARÍA IBARBIA**  
 Por Comisión Fiscalizadora

**MATBA ROFEX SOCIEDAD ANÓNIMA**  
**NOTAS A LOS ESTADOS FINANCIEROS CONSOLIDADOS CONDENSADOS**  
**AL 31 DE DICIEMBRE DE 2024 PRESENTADOS EN FORMA COMPARATIVA**

MatbaRofex

(cifras expresadas en millones de pesos argentinos, excepto en donde se indique en forma expresa – en moneda homogénea)

**NOTA 12: INVERSIONES EN OTRAS ENTIDADES**

<b>Denominación</b>	<b>31/12/2024</b>	<b>30/06/2024</b>
Invoitrade S.A.	858	858
B. Trader S.A. (*)	-	204
Mercado Abierto Electrónico S.A.	-	537
Aportes VCM MILLTECH LP	1.662	1.662
Terminal Quequen	1.861	1.861
Celeri Holdings Limited	126	126
Agrired S.A.	115	115
Efinti	57	57
Trade Spark S.R.L.	54	54
Let's Bit	69	69
Belo Cash	84	84
Token City	60	60
Mercado Argentino de Valores S.A.	269	269
Participación Aconcagua Finance	51	-
<b>Total Inversiones en otras entidades</b>	<b>5.266</b>	<b>5.956</b>

(\*) Con fecha 15 de octubre de 2024 se concretó la venta de la totalidad de la participación accionaria que Matba Rofex Sociedad Anónima posía en B-Trader S.A., 16.764 acciones ordinarias de valor nominal \$ 1 cada una, que representaban el 15% del capital social, en favor de Poincenot Technology Studio S.A. y Grupo Bind S.A.

**NOTA 13: OTROS CRÉDITOS**


	<b>Notas</b>	<b>31/12/2024</b>	<b>30/06/2024</b>
<b><i>No corriente</i></b>			
Préstamos al personal		12	156
Depósito en garantía en moneda local		2	3
Depósito en garantía en moneda extranjera	24	17	20
Cargos diferidos en moneda extranjera	24	1	2
Otros créditos en moneda extranjera	24	281	-
<b>Subtotal no corriente</b>		<b>313</b>	<b>181</b>
<b><i>Corriente</i></b>			
Impuesto al valor agregado saldo a favor en moneda local		24	36
Impuesto al valor agregado saldo a favor en moneda extranjera	24	54	68
Impuesto a las ganancias saldo a favor en moneda local		635	-
Impuesto a las ganancias saldo a favor en moneda extranjera	24	750	451
Otros créditos fiscales en moneda local		30	122
Otros créditos fiscales en moneda extranjera	24	17	5
Partes relacionadas en moneda nacional	25	2	-
Gastos pagados por adelantado en moneda local		569	443
Gastos pagados por adelantado en moneda extranjera	24	37	125
Mutuos a cobrar en moneda extranjera	24	117	125
Préstamos al personal		210	64
<b>Transporte</b>		<b>2.445</b>	<b>1.439</b>

Firmado a los efectos de su identificación con nuestro informe de fecha 3 de febrero de 2025

**MONASTERIO & ASOCIADOS S.R.L.**

**CROWE**

Matrícula 7/196



**MARCELO H. NAVONE (Socio)**  
 Contador Público Mat. 11.180  
 C.P.C.E. Santa Fe - Ley 8738



**ANDRÉS E. PONTE**  
 Presidente



**JOSÉ MARÍA IBARBIA**  
 Por Comisión Fiscalizadora

**MATBA ROFEX SOCIEDAD ANÓNIMA**  
**NOTAS A LOS ESTADOS FINANCIEROS CONSOLIDADOS CONDENSADOS**  
**AL 31 DE DICIEMBRE DE 2024 PRESENTADOS EN FORMA COMPARATIVA**

MatbaRofex

(cifras expresadas en millones de pesos argentinos, excepto en donde se indique en forma expresa – en moneda homogénea)

**NOTA 13: OTROS CRÉDITOS (continuación)**

	Notas	31/12/2024	30/06/2024
<b>Corriente (continuación)</b>			
		<b>2.445</b>	<b>1.439</b>
	<b>Transporte</b>		
Préstamos al personal en moneda extranjera	24	176	243
Accionistas		3	65
Aportes Programas NOR		378	83
Participación en proyecto Origino		70	36
Depósito en garantía en moneda extranjera	24	296	343
Otros créditos en moneda extranjera	24	281	-
Diversos en moneda local		81	30
Diversos en moneda extranjera	24	8	1
<b>Subtotal corriente</b>		<b>3.738</b>	<b>2.240</b>
<b>Total Otros créditos</b>		<b>4.051</b>	<b>2.421</b>

**NOTA 14: OTROS ACTIVOS**

	Notas	31/12/2024	30/06/2024
Certificados de participación de fideicomisos financieros en garantía a recibir en moneda extranjera	24	3.098	-
<b>Total Otros activos</b>		<b>3.098</b>	<b>-</b>

**NOTA 15: CRÉDITOS POR SERVICIOS**

	Notas	31/12/2024	30/06/2024
Cuentas a cobrar - Operadores en moneda local		1	-
Cuentas a cobrar - Operadores en moneda extranjera	24	18	5
Cuentas por cobrar partes relacionadas en moneda local	25	-	2
Cuentas a cobrar por servicios en moneda local		942	929
Cuentas a cobrar por servicios en moneda extranjera	24	303	1.175
Créditos por comisiones ganadas		11	16
Deudores morosos		28	33
Previsión para créditos incobrables		(28)	(33)
<b>Total Créditos por servicios</b>		<b>1.275</b>	<b>2.127</b>

**NOTA 16: OTROS ACTIVOS FINANCIEROS A COSTO AMORTIZADO**


	Notas	31/12/2024	30/06/2024
Obligaciones negociables		4	5
Fideicomisos financieros en moneda extranjera	24	386	371
Títulos públicos locales		117	-
Previsión para desvalorización inversiones		(4)	(5)
<b>Total Otros activos financieros a costo amortizado</b>		<b>503</b>	<b>371</b>

Firmado a los efectos de su identificación con nuestro informe de fecha 3 de febrero de 2025

**MONASTERIO & ASOCIADOS S.R.L.**

**CROWE**

Matrícula 7/196



**MARCELO H. NAVONE (Socio)**  
 Contador Público Mat. 11.180  
 C.P.C.E. Santa Fe - Ley 8738

Firmado a los efectos de su identificación con nuestro informe de fecha 3 de febrero de 2025



**ANDRÉS E. PONTE**  
 Presidente



**JOSÉ MARÍA IBARBIA**  
 Por Comisión Fiscalizadora

**MATBA ROFEX SOCIEDAD ANÓNIMA**  
**NOTAS A LOS ESTADOS FINANCIEROS CONSOLIDADOS CONDENSADOS**  
**AL 31 DE DICIEMBRE DE 2024 PRESENTADOS EN FORMA COMPARATIVA**

MatbaRofex

(cifras expresadas en millones de pesos argentinos, excepto en donde se indique en forma expresa – en moneda homogénea)

**NOTA 17: EFECTIVO Y EQUIVALENTES DE EFECTIVO**

	Notas	31/12/2024	30/06/2024
<u>Colocaciones financieras equivalentes a efectivo:</u>			
Fondos comunes de inversión en moneda local		22.984	15.986
Fondos comunes de inversión en moneda extranjera	24	26.339	23.451
Fondos de inversión en el exterior en moneda extranjera	24	5.472	11.159
Criptomonedas	24	1.132	876
Otros saldos disponibles en moneda local		1	-
Otros saldos disponibles en moneda extranjera	24	1.813	1.010
<u>Títulos valores equivalentes a efectivo:</u>			
Letras en moneda extranjera	24	56.783	60.332
Títulos públicos locales		3.394	13.497
Títulos públicos extranjeros	24	6.039	4.387
Acciones con cotización		4.742	12.751
Otras disponibilidades en moneda extranjera	24	37.977	28.271
Otras disponibilidades en moneda local		451	256
Cuentas bancarias en moneda extranjera	24	25.781	12.655
Cuentas bancarias en moneda local		4.678	3.630
Caja en moneda extranjera	24	9	11
Fondo fijo		1	-
<b>Total Efectivo y equivalentes de efectivo</b>		<b>197.596</b>	<b>188.272</b>

**NOTA 18: CAPITAL SOCIAL**

El capital de la Sociedad al 31 de diciembre y 30 de junio de 2024 asciende a 122.920.000 y está compuesto por 122.920.000 acciones escriturales de un voto y valor nominal 1 cada una, integradas totalmente.

Con fecha 24 de noviembre de 2023, el Directorio de Matba Rofex Sociedad Anónima resolvió aprobar un Plan de Adquisición de acciones propias por parte de la Sociedad (en adelante el "Plan de Recompra"), conforme lo establecido por el artículo 64 y ss. de la Ley N° 26.831 y el artículo 10 y ss. del Capítulo I del Título II de las Normas (N.T. 2013 y mod.). Los términos y condiciones son, entre otros, los siguientes:

- 1) Monto máximo a invertir: 1.000.000.000 (Pesos mil millones).
- 2) Cantidad máxima de acciones objeto de la adquisición: Hasta el 10% del capital social.
- 3) Precio máximo a pagar por las acciones: Hasta 1.200 por cada acción. El precio máximo podrá ser modificado por el Directorio.
- 4) Plazo en el que las adquisiciones se llevarán a cabo: 60 días corridos, contados a partir del día hábil siguiente a la fecha de publicación (que fue el mismo 24 de noviembre) del Plan de Recompra para la adquisición en los medios de comunicación del mercado, sujeto a cualquier renovación o extensión del plazo, las que serán informadas al público inversor por ese mismo medio.

Posteriormente, con fecha 8 de enero de 2024, el Directorio de Matba Rofex Sociedad Anónima, a mérito de las facultades otorgadas en la reunión de ese órgano celebrada en la fecha previamente citada resolvió:


- 1) Modificar el precio de adquisición de las acciones propias estableciendo un valor máximo de 1.400 (pesos mil cuatrocientos) por acción.
- 2) Prorrogar hasta el 5 de febrero de 2024 inclusive, el plazo en el que las adquisiciones se llevarán a cabo.

Firmado a los efectos de su identificación con nuestro informe de fecha 3 de febrero de 2025

**MONASTERIO & ASOCIADOS S.R.L.**

**CROWE**

Matrícula 7/196



**MARCELO H. NAVONE (Socio)**  
 Contador Público Mat. 11.180  
 C.P.C.E. Santa Fe - Ley 8738

Firmado a los efectos de su identificación con nuestro informe de fecha 3 de febrero de 2025



**ANDRÉS E. PONTE**  
 Presidente



**JOSÉ MARÍA IBARBIA**  
 Por Comisión Fiscalizadora

**MATBA ROFEX SOCIEDAD ANÓNIMA**  
**NOTAS A LOS ESTADOS FINANCIEROS CONSOLIDADOS CONDENSADOS**  
**AL 31 DE DICIEMBRE DE 2024 PRESENTADOS EN FORMA COMPARATIVA**

MatbaRofex

(cifras expresadas en millones de pesos argentinos, excepto en donde se indique en forma expresa – en moneda homogénea)

**NOTA 18: CAPITAL SOCIAL (continuación)**

- 3) Mantener los restantes términos y condiciones oportunamente comunicados mediante Hecho Relevante a CNV en fecha 24 de noviembre de 2023.

Con fecha 12 de marzo de 2024, el Directorio de Matba Rofex Sociedad Anónima, ha resuelto proceder a la aprobación de un nuevo plan de adquisición de acciones propias por parte de la Sociedad, conforme a lo establecido por el artículo 64 y ss. de la Ley N° 26.831 y el artículo 10 y ss. del Capítulo I del Título II de las Normas (N.T. 2013 y mod). Los términos y condiciones del nuevo plan son las siguientes:

- 1) Monto máximo a invertir: 1.000.000.000 (Pesos mil millones).
- 2) Cantidad máxima de acciones objeto de la adquisición: Hasta el 10% del capital social.
- 3) Precio máximo a pagar por las acciones: Hasta 1.400 por cada acción. El precio máximo podrá ser modificado por el Directorio.
- 4) Origen de los fondos: de conformidad a lo dispuesto en el art. 12 Sección II, Capítulo I, Título II de las Normas de CNV (NT 2013 y mod)], las adquisiciones se llevarán a cabo con ganancias realizadas y líquidas y/o con reservas libres o facultativas, contando para ello con liquidez suficiente sin que se afecte la solvencia.
- 5) Plazo en el que las adquisiciones se llevarán a cabo: A partir del día hábil siguiente a la fecha de publicación del “plan de recompra” en los medios de comunicación del mercado y hasta el 13 de junio de 2024 inclusive, sujeto a cualquier renovación o extensión del plazo, las que serán informadas al público inversor.

Al 31 de diciembre de 2024, el estado del capital es el siguiente:

Cantidad de acciones en circulación	Cantidad de acciones propias en cartera (*)	Valor Nominal	Capital Social en pesos al 31/12/2024
122.701.002	218.998	1	122.920.000
<b>Total</b>			<b>122.920.000</b>

(\*) A la fecha de cierre de los presentes estados financieros, la Sociedad ha adquirido 218.998 acciones ordinarias de valor nominal 1 y con derecho a 1 voto por un monto total de pesos 438.332.930. La Asamblea de accionistas celebrada el 20 de noviembre de 2024, aprobó el pago de dividendos extraordinarios en parte con acciones propias en cartera. El pago de los mismos y transferencia de las acciones propias se hizo efectivo con fecha 10 de enero de 2025.

**NOTA 19: OTROS PASIVOS**


	Notas	31/12/2024	30/06/2024
<b>No corriente</b>			
Depósitos en garantía		5	5
Pasivos por arrendamiento oficinas comerciales en moneda extranjera	24	134	268
<b>Subtotal no corriente</b>		<b>139</b>	<b>273</b>
<b>Corriente</b>			
Dividendos a pagar en efectivo en moneda extranjera	24	30.153	1.538
Dividendos a pagar en especie	24	3.098	-
Provisión honorarios directores y Comisión Fiscalizadora		603	757
Pasivos por arrendamiento oficinas comerciales en moneda extranjera	24	506	176
	<b>Transporte</b>	<b>34.360</b>	<b>2.471</b>

Firmado a los efectos de su identificación con nuestro informe de fecha 3 de febrero de 2025

**MONASTERIO & ASOCIADOS S.R.L.**

**CROWE**

Matrícula 7/196



**MARCELO H. NAVONE (Socio)**  
 Contador Público Mat. 11.180  
 C.P.C.E. Santa Fe - Ley 8738

Firmado a los efectos de su identificación con nuestro informe de fecha 3 de febrero de 2025



**ANDRÉS E. PONTE**  
 Presidente



**JOSÉ MARÍA IBARBIA**  
 Por Comisión Fiscalizadora

**MATBA ROFEX SOCIEDAD ANÓNIMA**  
**NOTAS A LOS ESTADOS FINANCIEROS CONSOLIDADOS CONDENSADOS**  
**AL 31 DE DICIEMBRE DE 2024 PRESENTADOS EN FORMA COMPARATIVA**

MatbaRofex

(cifras expresadas en millones de pesos argentinos, excepto en donde se indique en forma expresa – en moneda homogénea)

**NOTA 19: OTROS PASIVOS**

	Notas	31/12/2024	30/06/2024
<b>Corriente (continuación)</b>			
	<b>Transporte</b>	<b>34.360</b>	<b>2.471</b>
Aportes a fideicomisos financieros en garantía a integrar en moneda extranjera	24	3.098	-
Diversos en moneda extranjera	24	4	4
<b>Subtotal corriente</b>		<b>37.462</b>	<b>2.475</b>
<b>Total Otros pasivos</b>		<b>37.601</b>	<b>2.748</b>

**NOTA 20: DEUDAS FINANCIERAS**

	Notas	31/12/2024	30/06/2024
<b>No corriente</b>			
Deuda por compra de acciones Lumina América S.A.U. (*)	24	2.271	3.543
<b>Subtotal no corriente</b>		<b>2.271</b>	<b>3.543</b>
<b>Corriente</b>			
Deuda por compra de acciones Lumina América S.A.U. (*)	24	1.131	1.315
<b>Subtotal corriente</b>		<b>1.131</b>	<b>1.315</b>
<b>Total Deudas financieras</b>		<b>3.402</b>	<b>4.858</b>

(\*) Con fecha 20 de julio de 2022 la Sociedad adquirió las acciones de Lumina América S.A.U. En virtud de ello, se generó una deuda con los vendedores por la suma de USD 6.000.000 pagadera en 5 (cinco) cuotas anuales e iguales de USD 1.200.000. El préstamo se reconoció inicialmente por su valor razonable.

Posteriormente, se valuó al costo amortizado; la diferencia entre el valor inicial y el valor de reembolso se reconoce en la cuenta de resultados durante la vida de la deuda de acuerdo con el método de la tasa de interés efectiva.

Con fecha 20 de julio de 2023, la Sociedad abonó la primera cuota de USD 1.200.000. El 22 julio 2024 se abonó la segunda cuota de USD 1.200.000.

**NOTA 21: CARGAS FISCALES**


	Notas	31/12/2024	30/06/2024
Impuesto a las ganancias a pagar en moneda local		1.261	2.935
Impuesto a las ganancias a pagar en moneda extranjera	24	1.320	682
Impuesto sobre los ingresos brutos a pagar		78	83
Derecho de registro e inspección a pagar		35	28
Impuesto al valor agregado a pagar en moneda local		539	190
Impuesto al valor agregado en moneda extranjera	24	564	508
Retenciones de impuesto efectuadas a depositar en moneda local		361	471
Retenciones de impuesto efectuadas a depositar en moneda extranjera	24	176	84
Diversos en moneda local		2	4
Diversos en moneda extranjera	24	10	18
<b>Total Cargas fiscales</b>		<b>4.346</b>	<b>5.003</b>

Firmado a los efectos de su identificación con nuestro informe de fecha 3 de febrero de 2025

**MONASTERIO & ASOCIADOS S.R.L.**

**CROWE**

Matrícula 7/196



**MARCELO H. NAVONE (Socio)**  
 Contador Público Mat. 11.180  
 C.P.C.E. Santa Fe - Ley 8738



**ANDRÉS E. PONTE**  
 Presidente



**JOSÉ MARÍA IBARBIA**  
 Por Comisión Fiscalizadora

**MATBA ROFEX SOCIEDAD ANÓNIMA**  
**NOTAS A LOS ESTADOS FINANCIEROS CONSOLIDADOS CONDENSADOS**  
**AL 31 DE DICIEMBRE DE 2024 PRESENTADOS EN FORMA COMPARATIVA**

MatbaRofex

(cifras expresadas en millones de pesos argentinos, excepto en donde se indique en forma expresa – en moneda homogénea)

**NOTA 22: REMUNERACIONES Y CARGAS SOCIALES**

	Notas	31/12/2024	30/06/2024
<b>No corriente</b>			
Provisión para gratificaciones en moneda extranjera	24	281	-
Prima de antigüedad a pagar en moneda extranjera	24	44	-
<b>Subtotal no corriente</b>		<b>325</b>	<b>-</b>
<b>Corriente</b>			
Participación de los trabajadores en las ganancias en moneda extranjera	24	450	221
Provisión Indemnizaciones en moneda extranjera	24	-	32
Embargos judiciales a pagar		1	-
Provisión para SAC, vacaciones y gratificaciones en moneda local		1.736	1.612
Provisión para SAC, vacaciones y gratificaciones en moneda extranjera	24	300	12
Sueldos a pagar en moneda extranjera	24	-	131
Leyes sociales a pagar en moneda local		705	678
Leyes sociales a pagar en moneda extranjera	24	101	98
<b>Subtotal corriente</b>		<b>3.293</b>	<b>2.784</b>
<b>Total Remuneraciones y cargas sociales</b>		<b>3.618</b>	<b>2.784</b>

**NOTA 23: CUENTAS POR PAGAR**

	Notas	31/12/2024	30/06/2024
Fondos de libre disponibilidad en moneda local		11.250	4.149
Fondos de libre disponibilidad en moneda extranjera	24	97.399	90.944
Proveedores de bienes y servicios en moneda local		1.862	720
Proveedores de bienes y servicios en moneda extranjera	24	146	132
Anticipo de clientes en moneda local		1	2
Anticipo de clientes en moneda extranjera	24	9	11
<b>Total Cuentas por pagar</b>		<b>110.667</b>	<b>95.958</b>

**NOTA 24: ACTIVOS Y PASIVOS EN MONEDA EXTRANJERA**


Rubros	31/12/2024		30/06/2024	
	Clase y monto de la moneda extranjera	Tipo de cambio	Monto en moneda local	Monto en moneda local
<b>ACTIVO</b>				
<b>Activo no corriente</b>				
<u>Otros créditos</u>				
Depósito en garantía	USD 4.800	1032,5000	4	5
Depósito en garantía	MXN 262.505	49,4836	13	15
Cargos diferidos	MXN 20.714	49,4836	1	2
Otros créditos	USD 271.920	1032,5000	281	-
<b>Subtotal otros créditos</b>			<b>299</b>	<b>22</b>
<b>Total Activo no corriente</b>			<b>299</b>	<b>22</b>

Firmado a los efectos de su identificación con nuestro informe de fecha 3 de febrero de 2025

**MONASTERIO & ASOCIADOS S.R.L.**

**CROWE**

Matrícula 7/196



**MARCELO H. NAVONE (Socio)**  
 Contador Público Mat. 11.180  
 C.P.C.E. Santa Fe - Ley 8738

Firmado a los efectos de su identificación con nuestro informe de fecha 3 de febrero de 2025



**ANDRÉS E. PONTE**  
 Presidente



**JOSÉ MARÍA IBARBIA**  
 Por Comisión Fiscalizadora



**MATBA ROFEX SOCIEDAD ANÓNIMA**  
**NOTAS A LOS ESTADOS FINANCIEROS CONSOLIDADOS CONDENSADOS**  
**AL 31 DE DICIEMBRE DE 2024 PRESENTADOS EN FORMA COMPARATIVA**

MatbaRofex

(cifras expresadas en millones de pesos argentinos, excepto en donde se indique en forma expresa – en moneda homogénea)

**NOTA 24: ACTIVOS Y PASIVOS EN MONEDA EXTRANJERA (continuación)**


Rubros	31/12/2024			30/06/2024	
	Clase y monto de la moneda extranjera	Tipo de cambio	Monto en moneda local	Monto en moneda local	
<b>ACTIVO (continuación)</b>					
<b>Activo corriente</b>					
<u>Otros activos</u>					
Certificados de participación de fideicomisos financieros en garantía a recibir	USD	3.000.000	1032,5000	3.098	-
<b>Subtotal otros activos</b>				<b>3.098</b>	<b>-</b>
<u>Otros créditos</u>					
Impuesto al valor agregado saldo a favor	UYU	2.023.913	23,6315	48	65
Impuesto al valor agregado saldo a favor	MXN	124.596	49,4836	6	3
Impuesto a las ganancias saldo a favor	MXN	15.151.735	49,4836	750	451
Otros créditos fiscales	USD	15.726	1032,5000	16	-
Otros créditos fiscales	UYU	51.093	23,6315	1	5
Gastos pagados por adelantado	MXN	744.375	49,4836	37	125
Mutuos a cobrar	USD	113.549	1032,5000	117	125
Préstamos al personal	USD	170.000	1032,5000	176	243
Depósito en garantía	UYU	12.539.018	23,6315	296	343
Participación en proyecto					
Origeno	USD	67.676	1032,5000	70	36
Otros créditos	USD	271.920	1032,5000	281	-
Diversos	USD	118	1032,5000	-	-
Diversos	UYU	3.010	23,6315	-	-
Diversos	MXN	158.871	49,4836	8	1
<b>Subtotal otros créditos</b>				<b>1.806</b>	<b>1.397</b>
<u>Créditos por servicios</u>					
Cuentas a cobrar - Operadores	USD	17.839	1032,5000	18	5
Cuentas a cobrar por servicios	USD	273.087	1032,5000	282	1.011
Cuentas a cobrar por servicios	MXN	411.136	49,4836	21	164
<b>Subtotal créditos por servicios</b>				<b>321</b>	<b>1.180</b>
<u>Otros activos financieros a costo amortizado</u>					
Fideicomisos financieros	USD	374.063	1032,5000	386	371
<b>Subtotal otros activos financieros a costo amortizado</b>				<b>386</b>	<b>371</b>

Firmado a los efectos de su identificación con nuestro informe de fecha 3 de febrero de 2025

**MONASTERIO & ASOCIADOS S.R.L.**

**CROWE**

Matrícula 7/196



**MARCELO H. NAVONE (Socio)**  
 Contador Público Mat. 11.180  
 C.P.C.E. Santa Fe - Ley 8738

Firmado a los efectos de su identificación con nuestro informe de fecha 3 de febrero de 2025



**ANDRÉS E. PONTE**  
 Presidente



**JOSÉ MARÍA IBARBIA**  
 Por Comisión Fiscalizadora

**MATBA ROFEX SOCIEDAD ANÓNIMA**  
**NOTAS A LOS ESTADOS FINANCIEROS CONSOLIDADOS CONDENSADOS**  
**AL 31 DE DICIEMBRE DE 2024 PRESENTADOS EN FORMA COMPARATIVA**

MatbaRofex

(cifras expresadas en millones de pesos argentinos, excepto en donde se indique en forma expresa – en moneda homogénea)

**NOTA 24: ACTIVOS Y PASIVOS EN MONEDA EXTRANJERA (continuación)**


Rubros	31/12/2024		30/06/2024		
	Clase y monto de la moneda extranjera	Tipo de cambio vigente	Monto en moneda local	Monto en moneda local	
<b>ACTIVO (continuación)</b>					
<b>Activo corriente (continuación)</b>					
<u>Efectivo y equivalentes de efectivo</u>					
<u>Colocaciones financieras equivalentes a efectivo</u>					
Fondos comunes de inversión	USD	25.509.554	1032,5000	26.339	23.451
Fondos de inversión en el exterior	USD	3.549.694	1032,5000	3.665	8.894
Fondos de inversión en el exterior	MXN	36.512.536	49,4836	1.807	2.265
Criptomonedas	USD	1.096.603	1032,5000	1.132	876
Otros saldos disponibles	USD	1.755.573	1032,5000	1.813	1.010
Otros saldos disponibles	UYU	83	23,6315	-	-
Otros saldos disponibles	EUR	16	1067,8104	-	-
<u>Títulos valores equivalentes a efectivo</u>					
Letras	USD	54.995.816	1032,5000	56.783	60.332
Títulos públicos extranjeros	USD	5.849.133	1032,5000	6.039	4.387
Otras disponibilidades	USD	36.781.937	1032,5000	37.977	28.271
Cuentas bancarias	USD	23.710.200	1032,5000	24.481	12.554
Cuentas bancarias	UYU	430.039	23,6315	10	67
Cuentas bancarias	MXN	26.079.150	49,4836	1.290	34
Caja	USD	8.003	1032,5000	9	11
Caja	UYU	939	23,6315	-	-
Caja	MXN	600	49,4836	-	-
Caja	BRL	523	167,2444	-	-
Caja	CRC	27.000	2,0289	-	-
Caja	BOB	50	149,4430	-	-
Caja	PYG	713.998	0,1322	-	-
<b>Subtotal efectivo y equivalentes de efectivo</b>				<b>161.345</b>	<b>142.152</b>
<b>Total del Activo corriente</b>				<b>166.956</b>	<b>145.100</b>
<b>Total del Activo</b>				<b>167.255</b>	<b>145.122</b>
<b>PASIVO</b>					
<b>Pasivo no corriente</b>					
<u>Otros pasivos</u>					
Pasivos por arrendamiento oficinas comerciales	USD	129.763	1032,5000	134	203
Pasivos por arrendamiento oficinas comerciales	MXN	-	49,4836	-	65
<b>Subtotal otros pasivos</b>				<b>134</b>	<b>268</b>

Firmado a los efectos de su identificación con nuestro informe de fecha 3 de febrero de 2025

**MONASTERIO & ASOCIADOS S.R.L.**

**CROWE**

Matrícula 7/196



**MARCELO H. NAVONE (Socio)**  
 Contador Público Mat. 11.180  
 C.P.C.E. Santa Fe - Ley 8738



**ANDRÉS E. PONTE**  
 Presidente



**JOSÉ MARÍA IBARBIA**  
 Por Comisión Fiscalizadora

**MATBA ROFEX SOCIEDAD ANÓNIMA**  
**NOTAS A LOS ESTADOS FINANCIEROS CONSOLIDADOS CONDENSADOS**  
**AL 31 DE DICIEMBRE DE 2024 PRESENTADOS EN FORMA COMPARATIVA**

MatbaRofex

(cifras expresadas en millones de pesos argentinos, excepto en donde se indique en forma expresa – en moneda homogénea)

**NOTA 24: ACTIVOS Y PASIVOS EN MONEDA EXTRANJERA (continuación)**


Rubros	31/12/2024			30/06/2024	
	Clase y monto de la moneda extranjera	Tipo de cambio	Monto en moneda local	Monto en moneda local	
<b>PASIVO (continuación)</b>					
<b>Pasivo no corriente (continuación)</b>					
<u>Deudas financieras</u>					
Deuda por compra de acciones Lumina América S.A.U.	USD	2.200.071	1032,5000	2.271	3.543
<b>Subtotal deudas financieras</b>				<b>2.271</b>	<b>3.543</b>
<u>Remuneraciones y cargas sociales</u>					
Provisión para gratificaciones	USD	271.920	1032,5000	281	-
Prima de antigüedad a pagar en moneda extranjera	MXN	894.112	49,4836	44	-
<b>Subtotal remuneraciones y cargas sociales</b>				<b>281</b>	<b>-</b>
<b>Total del Pasivo no corriente</b>				<b>2.686</b>	<b>3.811</b>
<b>Pasivo corriente</b>					
<u>Otros pasivos</u>					
Dividendos a pagar en efectivo	USD	29.204.832	1032,5000	30.153	1.538
Dividendos a pagar en especie	USD	3.000.000	1032,5000	3.098	-
Pasivos por arrendamiento oficinas comerciales	USD	490.154	1032,5000	506	176
Aportes a fideicomisos financieros en garantía a integrar	USD	3.000.000	1032,5000	3.098	-
Diversos	USD	178.087	23,6315	4	4
<b>Subtotal otros pasivos</b>				<b>33.761</b>	<b>1.718</b>
<u>Cargas fiscales</u>					
Impuesto a las ganancias a pagar	MXN	26.677.632	49,4836	1.320	682
Impuesto al valor agregado a pagar	UYU	-	23,6315	-	18
Impuesto al valor agregado a pagar	MXN	11.405.242	49,4836	564	490
Retenciones de impuesto efectuadas a depositar	UYU	-	23,6315	-	15
Retenciones de impuesto efectuadas a depositar	MXN	3.563.287	49,4836	176	69
Diversos	UYU	407.517	23,6315	9	10
Diversos	MXN	14.667	49,4836	1	8
<b>Subtotal cargas fiscales</b>				<b>2.070</b>	<b>1.292</b>

Firmado a los efectos de su identificación con nuestro informe de fecha 3 de febrero de 2025

**MONASTERIO & ASOCIADOS S.R.L.**

**CROWE**

Matrícula 7/196



**MARCELO H. NAVONE (Socio)**  
 Contador Público Mat. 11.180  
 C.P.C.E. Santa Fe - Ley 8738

Firmado a los efectos de su identificación con nuestro informe de fecha 3 de febrero de 2025



**ANDRÉS E. PONTE**  
 Presidente



**JOSÉ MARÍA IBARBIA**  
 Por Comisión Fiscalizadora

**MATBA ROFEX SOCIEDAD ANÓNIMA**  
**NOTAS A LOS ESTADOS FINANCIEROS CONSOLIDADOS CONDENSADOS**  
**AL 31 DE DICIEMBRE DE 2024 PRESENTADOS EN FORMA COMPARATIVA**

MatbaRofex

(cifras expresadas en millones de pesos argentinos, excepto en donde se indique en forma expresa – en moneda homogénea)

**NOTA 24: ACTIVOS Y PASIVOS EN MONEDA EXTRANJERA (continuación)**

Rubros	31/12/2024			30/06/2024	
	Clase y monto de la moneda extranjera	Tipo de cambio	Monto en moneda local	Monto en moneda local	
<b>PASIVO (continuación)</b>					
<b>Pasivo corriente (continuación)</b>					
<u>Remuneraciones y cargas sociales</u>					
Participación de los trabajadores en las ganancias					
	MXN	9.102.722	49,4836	450	221
Provisión indemnizaciones					
	MXN	-	49,4836	-	32
Provisión para SAC, vacaciones y gratificaciones					
	USD	271.920	1032,5000	281	-
Provisión para SAC, vacaciones y gratificaciones					
	UYU	808.390	23,6315	19	12
Sueldos a pagar					
	UYU	-	49,4836	-	131
Leyes sociales a pagar					
	UYU	376.263	23,6315	9	11
Leyes sociales a pagar					
	MXN	1.858.523	49,4836	92	87
<b>Subtotal remuneraciones y cargas sociales</b>				<b>851</b>	<b>494</b>
<u>Deudas financieras</u>					
Deuda por compra de acciones Lumina América S.A.U.					
	USD	1.095.753	1032,5000	1.131	1.315
<b>Subtotal deudas financieras</b>				<b>1.131</b>	<b>1.315</b>
<u>Cuentas por pagar</u>					
Fondos de terceros de libre disponibilidad					
	USD	94.333.062	1032,5000	97.399	90.944
Proveedores de bienes y servicios					
	USD	64.041	1032,5000	66	34
Proveedores de bienes y servicios					
	UYU	915.148	23,6315	22	65
Proveedores de bienes y servicios					
	MXN	1.168.959	49,4836	58	33
Anticipo de clientes					
	MXN	181.868	49,4836	9	11
<b>Subtotal Cuentas por pagar</b>				<b>97.554</b>	<b>91.087</b>
<b>Total del Pasivo corriente</b>				<b>135.367</b>	<b>95.906</b>
<b>Total del Pasivo</b>				<b>138.097</b>	<b>99.717</b>


**NOTA 25: PARTES RELACIONADAS**

a) Los saldos con partes relacionadas al 31 de diciembre y 30 de junio de 2024 son los siguientes:

	Otros créditos		Créditos por servicios	
	31/12/2024	31/12/2024	30/06/2024	30/06/2024
<b>Sociedades relacionadas:</b>				
Fundación Matba Rofex	2	-	-	-
Rosario Administradora Sociedad Fiduciaria S.A.	-	-	-	2
<b>Totales</b>	<b>2</b>	<b>-</b>	<b>-</b>	<b>2</b>

Firmado a los efectos de su identificación con nuestro informe de fecha 3 de febrero de 2025  
**MONASTERIO & ASOCIADOS S.R.L.**

**CROWE**  
 Matrícula 7/196



**MARCELO H. NAVONE (Socio)**  
 Contador Público Mat. 11.180  
 C.P.C.E. Santa Fe - Ley 8738

Firmado a los efectos de su identificación con nuestro informe de fecha 3 de febrero de 2025



**ANDRÉS E. PONTE**  
 Presidente



**JOSÉ MARÍA IBARBIA**  
 Por Comisión Fiscalizadora

**MATBA ROFEX SOCIEDAD ANÓNIMA**  
**NOTAS A LOS ESTADOS FINANCIEROS CONSOLIDADOS CONDENSADOS**  
**AL 31 DE DICIEMBRE DE 2024 PRESENTADOS EN FORMA COMPARATIVA**

MatbaRofex

(cifras expresadas en millones de pesos argentinos, excepto en donde se indique en forma expresa – en moneda homogénea)

**NOTA 25: PARTES RELACIONADAS (continuación)**

b) Las transacciones con partes relacionadas al 31 de diciembre de 2024 y 2023 son las siguientes:

	Ingreso por servicios		Gastos operativos	
	31/12/2024	31/12/2023	31/12/2024	31/12/2023
<b>Sociedades relacionadas:</b>				
Fundación Matba Rofex	3	-	192	232
Rosario Administradora Sociedad Fiduciaria S.A.	10	-	-	-
<b>Totales</b>	<b>13</b>	<b>-</b>	<b>192</b>	<b>232</b>

**NOTA 26: ADQUISICIONES DE ACCIONES DE SOCIEDADES CONTROLADAS Y ASOCIADAS**

a) Aumento participación en Argentina Clearing y Registro S.A.

Durante el ejercicio finalizado el 30 de junio de 2024 la Sociedad adquirió 400 acciones de su sociedad controlada Argentina Clearing y Registro S.A. a distintos vendedores minoritarios.

El importe en libros de las participaciones de control y el de la no controladora fue ajustado, para reflejar los cambios en sus participaciones relativas en la subsidiaria. La diferencia entre el importe por el que se ajustaron las participaciones no controladoras y el valor razonable de la contraprestación pagada fue reconocida directamente en el patrimonio y atribuida a los propietarios de la controladora - Transacciones entre propietarios que al 31 de diciembre de 2024 fue absorbida con la adecuación fondo de garantía según lo dispuesto por la Asamblea General Ordinaria de accionistas de fecha 30 de octubre de 2024.

b) Rosario Administradora Sociedad Fiduciaria S.A.

Con fecha 22 de abril de 2024, el Directorio de Matba Rofex Sociedad Anónima aprobó la adquisición de 4.250 acciones de Rosario Administradora Sociedad Fiduciaria S.A. (ROSFID), que representan el 42,50% de su capital social. Cabe señalar que ROSFID es el Fiduciario Financiero no bancario más importante del interior del país, que diseña y estructura productos financieros para aquellas empresas de la región que deseen incursionar en diferentes alternativas que ofrece el Mercado de Capitales. Asimismo, se destacan como los principales emisores en el segmento agro y son el mayor emisor de fideicomisos que califican como Pymes.

c) Primary International Inc.

Durante el mes de octubre de 2024, se formalizaron las transferencias del total de las tenencias accionarias que poseían Lumina Américas S.A.U y Primary Argentina S.A., sobre Primary International Inc. a favor de Matba Rofex Sociedad Anónima. Las transferencias se realizaron de la siguiente manera:


- Por distribución de dividendos decidida en las respectivas Asambleas de Accionistas de fecha 10 de octubre de 2024, en las cuales Lumina Américas distribuyó 9.900 acciones de Primary International Inc. a favor de Matba Rofex Sociedad Anónima y Primary Argentina S.A. distribuyó 1.632 acciones de Primary International Inc. a favor de Matba Rofex Sociedad Anónima.
- Por venta decidida en Directorio de fecha 15 de octubre de 2024 de Lumina Américas, donde se resolvió la transferencia de las 3.098 acciones de Primary International Inc. restantes a favor de Matba Rofex Sociedad Anónima.

Firmado a los efectos de su identificación con nuestro informe de fecha 3 de febrero de 2025

**MONASTERIO & ASOCIADOS S.R.L.**

**CROWE**

Matrícula 7/196



**MARCELO H. NAVONE (Socio)**  
 Contador Público Mat. 11.180  
 C.P.C.E. Santa Fe - Ley 8738

Firmado a los efectos de su identificación con nuestro informe de fecha 3 de febrero de 2025



**ANDRÉS E. PONTE**  
 Presidente



**JOSÉ MARÍA IBARBIA**  
 Por Comisión Fiscalizadora

**MATBA ROFEX SOCIEDAD ANÓNIMA**  
**NOTAS A LOS ESTADOS FINANCIEROS CONSOLIDADOS CONDENSADOS**  
**AL 31 DE DICIEMBRE DE 2024 PRESENTADOS EN FORMA COMPARATIVA**

MatbaRofex

(cifras expresadas en millones de pesos argentinos, excepto en donde se indique en forma expresa – en moneda homogénea)

**NOTA 27: INFORMACIÓN POR SEGMENTOS**

A efectos de presentar la información correspondiente, el Grupo ha determinado los siguientes segmentos de negocios sobre los cuales se dispone de información financiera diferenciada, teniendo en cuenta la naturaleza de sus riesgos y rendimientos:

- Registro de Contratos y Clearing - ALyC: agrupa las operaciones realizadas por Matba Rofex Sociedad Anónima, Argentina Clearing y Registro S.A., Nexo Agente de Liquidación y Compensación Integral S.A., Rofex Uruguay Bolsa de Valores y Futuros S.A. y Nexo Uruguay Corredor de Bolsa S.A. que incluyen, entre otras, la liquidación, la compensación multilateral y neteo de operaciones concertadas en su ámbito y la administración de los riesgos asociados.
- Tecnología: agrupa las operaciones realizadas por Primary Argentina S.A., Primary Ventures S.A., PagoK S.A.U., Lumina Americas S.A.U., Lumina América S.A. de C.V., MTR Technology S.A. y Primary International Inc., que incluye, entre otras, la prestación de servicios informáticos integrales, servicios de consultoría, desarrollos de sistemas y tecnología informática.

El Grupo no presenta información por segmentos geográficos porque no existen explotaciones en entornos económicos con riesgos y rendimientos que sean significativamente diferentes.

Los criterios de valuación aplicables para preparar la información por segmentos de negocios son los mismos criterios de valuación utilizados para la preparación de los presentes estados financieros consolidados condensados.

Los siguientes cuadros presentan información sobre los resultados, los activos y los pasivos de los segmentos de negocios del Grupo, correspondientes al período de seis meses finalizado el 31 de diciembre de 2024, neto de los saldos intergrupo:


	Registro de Contratos y Clearing – ALYC	Tecnología	Eliminaciones	Total
Ingresos por servicios	14.497	21.351	(4.719)	31.129
Ingresos financieros operativos	3.556	-	-	3.556
Gastos operativos	(14.409)	(17.788)	4.239	(27.958)
<b>Resultado operativo del período</b>	<b>3.644</b>	<b>3.563</b>	<b>(480)</b>	<b>6.727</b>
Resultados por colocaciones en el país	925	(72)	-	853
Resultados por colocaciones en el exterior	(313)	(34)	-	(347)
Diferencias de cambio generadas por activos	(873)	831	423	381
Intereses generados por activos	213	214	(169)	258
Diferencias de cambio generadas por pasivos	748	(260)	(423)	65
Intereses generados por pasivos	(281)	(9)	169	(121)
Resultado por exposición a los cambios en el poder adquisitivo de la moneda (RECPAM)	(24)	189	-	165
<b>Resultados financieros y por tenencia</b>	<b>395</b>	<b>859</b>	<b>-</b>	<b>1.254</b>
<b>Transporte</b>	<b>4.039</b>	<b>4.422</b>	<b>(480)</b>	<b>7.981</b>

Firmado a los efectos de su identificación con nuestro informe de fecha 3 de febrero de 2025

**MONASTERIO & ASOCIADOS S.R.L.**

**CROWE**

Matrícula 7/196



**MARCELO H. NAVONE (Socio)**  
 Contador Público Mat. 11.180  
 C.P.C.E. Santa Fe - Ley 8738



**ANDRÉS E. PONTE**  
 Presidente



**JOSÉ MARÍA IBARBIA**  
 Por Comisión Fiscalizadora

**MATBA ROFEX SOCIEDAD ANÓNIMA**  
**NOTAS A LOS ESTADOS FINANCIEROS CONSOLIDADOS CONDENSADOS**  
**AL 31 DE DICIEMBRE DE 2024 PRESENTADOS EN FORMA COMPARATIVA**

MatbaRofex

(cifras expresadas en millones de pesos argentinos, excepto en donde se indique en forma expresa – en moneda homogénea)

**NOTA 27: INFORMACIÓN POR SEGMENTOS (continuación)**

	Registro de Contratos y Clearing – ALYC	Tecnología	Eliminaciones	Total
<b>Transporte</b>	<b>4.039</b>	<b>4.422</b>	<b>(480)</b>	<b>7.981</b>
Otros ingresos y egresos netos	21	10	(5)	26
Resultados por inversiones en asociadas y sociedades controladas	2.048	2.821	(4.845)	24
<b>Resultado del período antes de impuesto a las ganancias</b>	<b>6.108</b>	<b>7.253</b>	<b>(5.330)</b>	<b>8.031</b>
Impuesto a las ganancias	(3.210)	(1.492)	-	(4.702)
<b>Resultado del período</b>	<b>2.898</b>	<b>5.761</b>	<b>(5.330)</b>	<b>3.329</b>
Otros resultados integrales	(1.391)	(2.333)	2.349	(1.375)
<b>Resultado integral total</b>	<b>1.507</b>	<b>3.428</b>	<b>(2.981)</b>	<b>1.954</b>

	Registro de Contratos y Clearing - ALYC	Tecnología	Eliminaciones	Total
Activo no corriente	159.490	14.980	(73.404)	101.066
Activo corriente	191.973	20.129	(5.892)	206.210
<b>Total de activo</b>	<b>351.463</b>	<b>35.109</b>	<b>(79.296)</b>	<b>307.276</b>
Pasivo no corriente	12.274	738	(3.146)	9.866
Pasivo corriente	156.537	6.254	(5.892)	156.899
<b>Total de pasivo</b>	<b>168.811</b>	<b>6.992</b>	<b>(9.038)</b>	<b>166.765</b>
<b>Total de patrimonio</b>	<b>182.652</b>	<b>28.117</b>	<b>(70.258)</b>	<b>140.511</b>

**NOTA 28: PATRIMONIO NETO MÍNIMO, FONDOS DE GARANTÍA Y CUENTAS DE ORDEN**

**28.1. Patrimonio neto mínimo**

La Ley de mercado de capitales, su decreto reglamentario y las normas de la CNV (NT 2013), requieren que los mercados que desempeñen las funciones asignadas a las cámaras compensadoras deben contar con un patrimonio mínimo no inferior a UNIDADES DE VALOR ADQUISITIVO actualizables por CER - Ley N°25.827 (en adelante UVA) 10.917.500, el que debe surgir de sus estados financieros. Considerando el valor UVA al último día hábil del mes de diciembre de 2024 de 1.300,85, el patrimonio mínimo exigible para los mercados que desempeñen las funciones asignadas a las cámaras compensadoras, asciende a 14.202.029.875.

Al 31 de diciembre de 2024 Matba Rofex Sociedad Anónima cumple con el requisito patrimonial indicado en el párrafo anterior ya que el patrimonio según sus estados financieros excede el patrimonio mínimo requerido.

La citada normativa exige, además, que los mercados deben constituir fondos de garantía destinados a hacer frente a los compromisos no cumplidos por sus agentes participantes y originados en operaciones garantizadas.


Los mercados que desempeñen funciones de cámara compensadora deberán constituir, con recursos propios, fondos de garantía organizados bajo la figura fiduciaria o cualquier otra modalidad que resulte aprobada por la Comisión, que deberán estar conformados exclusivamente por los activos elegibles destinados a hacer frente a los compromisos no cumplidos por los agentes miembros originados en

Firmado a los efectos de su identificación con  
nuestro informe de fecha 3 de febrero de 2025

**MONASTERIO & ASOCIADOS S.R.L.**

**CROWE**

Matrícula 7/196



**MARCELO H. NAVONE (Socio)**  
Contador Público Mat. 11.180  
C.P.C.E. Santa Fe - Ley 8738

Firmado a los efectos de su identificación con  
nuestro informe de fecha 3 de febrero de 2025



**ANDRÉS E. PONTE**  
Presidente



**JOSÉ MARÍA IBARBIA**  
Por Comisión Fiscalizadora

**MATBA ROFEX SOCIEDAD ANÓNIMA**  
**NOTAS A LOS ESTADOS FINANCIEROS CONSOLIDADOS CONDENSADOS**  
**AL 31 DE DICIEMBRE DE 2024 PRESENTADOS EN FORMA COMPARATIVA**

MatbaRofex

(cifras expresadas en millones de pesos argentinos, excepto en donde se indique en forma expresa – en moneda homogénea)

**NOTA 28: PATRIMONIO NETO MÍNIMO, FONDOS DE GARANTÍA Y CUENTAS DE ORDEN**  
**(continuación)**

**28.1. Patrimonio neto mínimo (continuación)**

operaciones garantizadas. Estos fondos deberán permitir hacer frente al incumplimiento de, como mínimo, los dos participantes que se encuentren más expuestos en condiciones de mercado extremas pero verosímiles.

A tal fin la RG 817 de CNV establece que los mercados que actúen como cámaras compensadoras deben revisar periódicamente los modelos y parámetros adoptados para calcular sus requisitos en materia de márgenes, las contribuciones a los fondos de garantía y otros mecanismos de control del riesgo. Deben someter los modelos a pruebas de resistencia rigurosas y frecuentes para evaluar su resistencia en condiciones de mercado extremas pero verosímiles y efectuarán pruebas retrospectivas para evaluar la fiabilidad de la metodología adoptada.

**28.2. Fondos de garantía I y II**

Con fecha 30 de octubre de 2024, la Asamblea General Ordinaria de Accionistas de Matba Rofex Sociedad Anónima, aprobó el aumento del Fondo de Garantía III por un monto de pesos 200.000.000.

Al 31 de diciembre de 2024, el monto acumulado en el Fondo de Garantía III es el siguiente:

	<b>Monto en pesos</b>
Fondo de garantía III (1)	3.423.623.826
<b>Total</b>	<b>3.423.623.826</b>

(1) La diferencia con el saldo expuesto en el Estado de cambios en el patrimonio condensado corresponde a la reexpresión del fondo en moneda de cierre, ver nota 2.2.

Los activos que respaldan el Fondo de Garantía III ascienden a 3.613.750.000. A continuación, se detallan los activos elegibles:

<b>Activo</b>	<b>Valor nominal</b>	<b>Precio</b>	<b>Monto en pesos</b>
Dólar Ref. CA3500	3.500.000	1.032,50	3.613.750.000
<b>Total</b>			<b>3.613.750.000</b>

Adicionalmente, los Mercados que cumplan funciones de Cámaras Compensadoras y las Cámaras Compensadoras, deberán constituir los siguientes fondos de garantía:


a) Fondo de garantía I: conformado por garantías para la cobertura de márgenes de la operatoria integrados por los Agentes de Liquidación y Compensación (en adelante ALYC). Al 31 de diciembre de 2024, el Fondo de Garantía I se encuentra integrado de la siguiente manera (valores aforados):

Firmado a los efectos de su identificación con nuestro informe de fecha 3 de febrero de 2025

**MONASTERIO & ASOCIADOS S.R.L.**

**CROWE**

Matrícula 7/196



**MARCELO H. NAVONE (Socio)**  
Contador Público Mat. 11.180  
C.P.C.E. Santa Fe - Ley 8738

Firmado a los efectos de su identificación con nuestro informe de fecha 3 de febrero de 2025



**ANDRÉS E. PONTE**  
Presidente



**JOSÉ MARÍA IBARBIA**  
Por Comisión Fiscalizadora



**MATBA ROFEX SOCIEDAD ANÓNIMA**  
**NOTAS A LOS ESTADOS FINANCIEROS CONSOLIDADOS CONDENSADOS**  
**AL 31 DE DICIEMBRE DE 2024 PRESENTADOS EN FORMA COMPARATIVA**

MatbaRofex

(cifras expresadas en millones de pesos argentinos, excepto en donde se indique en forma expresa – en moneda homogénea)

**NOTA 28: PATRIMONIO NETO MÍNIMO, FONDOS DE GARANTÍA Y CUENTAS DE ORDEN**  
**(continuación)**

**28.2. Fondos de garantía I y II (continuación)**

<b>Activos</b>	<b>Monto en pesos</b>
Acciones	68.879.272.373
Avales	10.838.157.063
CEDEARs	8.908.555.033
Dólares	216.826.014.122
FCI	106.573.806.216
Obligaciones negociables	37.269.407.095
Pesos	1.672.056.870
Títulos extranjeros	52.012.177.096
Títulos públicos	710.187.337.675
<b>Total Fondo de Garantía I</b>	<b>1.213.166.783.543</b>

b) Fondo de garantía II: conformado por los aportes en función del riesgo de su operatoria y es efectuado por los ALYC. Dicho fondo deberá permitir como mínimo, hacer frente, en condiciones de mercado extremas pero verosímiles, al incumplimiento de: i) el Agente con respecto al cual se esté más expuesto o ii) la suma del segundo y el tercer agente que se encuentre más expuesto; de ambos el mayor.

Las normas internas del Mercado disponen la constitución del Fondo de Garantía Inicial Miembro Compensador (FGIMC) con los aportes que realiza cada ALyC luego de calcular mensualmente el mayor de los siguientes valores: a) monto fijo que se publica por circular; b) la sumatoria de 3,5% sobre el promedio trimestral de márgenes propios y de terceros correspondientes a los escenarios monedas, agro y financiero; 2% sobre el promedio trimestral de márgenes correspondientes a los escenarios monedas, agro y financiero de las cuentas especiales de liquidación (CEL); y 0,15% sobre el promedio trimestral de márgenes por operatoria precio a fijar (PAF) para los emisores.

Los aportes que realizan los ALYC a los fondos de garantía se integran al Fideicomiso de Garantía para incumplimiento de miembros compensadores para las operaciones de futuros y opciones concertadas en Matba Rofex Sociedad Anónima y registradas en Argentina Clearing y Registro S.A. El fiduciario es Matba Rofex Sociedad Anónima y son beneficiarios los ALYC por las operaciones garantizadas por la Cámara Compensadora.

Al 31 de diciembre de 2024, el Fondo de Garantía II se encuentra integrado de la siguiente manera (valores aforados):


<b>Activos</b>	<b>Monto en pesos</b>
Pesos	247.285.220
Acciones	7.794.980.388
Dólares	7.464.811.877
FCI	2.532.998.520
Obligaciones negociables	525.244.463
CEDEARs	1.590.750
BITCOIN	4.702.743
Títulos públicos	14.386.593.373
Títulos extranjeros	3.771.083.866
<b>Total Fondo de Garantía II</b>	<b>36.729.291.200</b>

Firmado a los efectos de su identificación con nuestro informe de fecha 3 de febrero de 2025

**MONASTERIO & ASOCIADOS S.R.L.**

**CROWE**

Matrícula 7/196



**MARCELO H. NAVONE (Socio)**  
 Contador Público Mat. 11.180  
 C.P.C.E. Santa Fe - Ley 8738

Firmado a los efectos de su identificación con nuestro informe de fecha 3 de febrero de 2025



**ANDRÉS E. PONTE**  
 Presidente



**JOSÉ MARÍA IBARBIA**  
 Por Comisión Fiscalizadora

**MATBA ROFEX SOCIEDAD ANÓNIMA**  
**NOTAS A LOS ESTADOS FINANCIEROS CONSOLIDADOS CONDENSADOS**  
**AL 31 DE DICIEMBRE DE 2024 PRESENTADOS EN FORMA COMPARATIVA**

MatbaRofex

(cifras expresadas en millones de pesos argentinos, excepto en donde se indique en forma expresa – en moneda homogénea)

**NOTA 28: PATRIMONIO NETO MÍNIMO, FONDOS DE GARANTÍA Y CUENTAS DE ORDEN**  
**(continuación)**

**28.2. Fondos de garantía I y II (continuación)**

El total de los fondos I y II se expone en cuentas de orden en los presentes estados financieros, de acuerdo al valor de mercado al cierre (sin aforo), y el saldo al cierre del período, expresado en pesos, es el siguiente:

	31/12/2024	30/06/2024
<u>Depósitos fideicomitidos:</u>		
Matba Rofex Sociedad Anónima (fiduciario)	1.517.872.657.435	1.397.411.753.247
<b>Total</b>	<b>1.517.872.657.435</b>	<b>1.397.411.753.247</b>
<u>Fiduciantes:</u>		
Garantías fideicomitidas por Agentes de Compensación y Liquidación	(1.517.872.657.435)	(1.397.411.753.247)
<b>Total</b>	<b>(1.517.872.657.435)</b>	<b>(1.397.411.753.247)</b>

**28.3. Pruebas de tensión**

Los requisitos en materia de márgenes y contribuciones a los fondos de garantías han sido calculados en base a modelos y parámetros sometidos a pruebas trimestrales de tensión donde se evalúan su resistencia en condiciones de mercado extremas pero verosímiles, de acuerdo a lo requerido por el art. 19 del Capítulo III del Título VI de las normas de la Comisión Nacional de Valores.

**NOTA 29: GUARDA DE DOCUMENTACIÓN**

En cumplimiento de la Resolución General N°629 de la CNV, la Sociedad encomienda la guarda de la documentación que reviste antigüedad en la Sociedad Bank S.A., dirección Diógenes Taborda 73, Código postal (C1437EFA), Ciudad Autónoma de Buenos Aires.

Adicionalmente, la Sociedad informa que posee documentación respaldatoria de las operaciones contables, impositivas y de gestión en el depósito de Custodia de Archivos S.R.L. CUIT 30-69370991-8, con domicilio legal y del depósito en la calle Gorriti 375 de la ciudad de Rosario, provincia de Santa Fe.

**NOTA 30: INSTRUMENTOS FINANCIEROS**

**Instrumentos financieros por categoría**

El siguiente cuadro muestra, para los activos y pasivos financieros registrados al 31 de diciembre y 30 de junio de 2024, la información requerida por la NIIF 7, de acuerdo con las categorías establecidas en la NIIF 9.

Firmado a los efectos de su identificación con nuestro informe de fecha 3 de febrero de 2025

**MONASTERIO & ASOCIADOS S.R.L.**

**CROWE**

Matrícula 7/196

**MARCELO H. NAVONE (Socio)**  
Contador Público Mat. 11.180  
C.P.C.E. Santa Fe - Ley 8738

Firmado a los efectos de su identificación con nuestro informe de fecha 3 de febrero de 2025

**ANDRÉS E. PONTE**  
Presidente

**JOSÉ MARÍA IBARBIA**  
Por Comisión Fiscalizadora

**MATBA ROFEX SOCIEDAD ANÓNIMA**  
**NOTAS A LOS ESTADOS FINANCIEROS CONSOLIDADOS CONDENSADOS**  
**AL 31 DE DICIEMBRE DE 2024 PRESENTADOS EN FORMA COMPARATIVA**

MatbaRofex

(cifras expresadas en millones de pesos argentinos, excepto en donde se indique en forma expresa – en moneda homogénea)

**NOTA 30: INSTRUMENTOS FINANCIEROS (continuación)**

**Instrumentos financieros por categoría (continuación)**

	<b>Costo amortizado</b>	<b>Valor razonable con cambios en el estado de resultados integral</b>	<b>Total al 31/12/2024</b>
<b><u>Activos según Estado de situación financiera consolidado condensado</u></b>			
Efectivo y equivalentes de efectivo	70.711	126.885	197.596
Activos financieros a costo amortizado	503	-	503
Créditos por servicios	1.275	-	1.275
Otros créditos	4.051	-	4.051
<b>Total al 31/12/2024</b>	<b>76.540</b>	<b>126.885</b>	<b>203.425</b>
<b><u>Pasivos según Estado de situación financiera consolidado condensado</u></b>			
Cuentas por pagar	2.018	108.649	110.667
Deudas financieras	3.402	-	3.402
Otros pasivos	36.961	640	37.601
<b>Total al 31/12/2024</b>	<b>42.381</b>	<b>109.289</b>	<b>151.670</b>
<hr/>			
	<b>Costo amortizado</b>	<b>Valor razonable con cambios en el estado de resultados integral</b>	<b>Total al 30/06/2024</b>
<b><u>Activos según Estado de situación financiera consolidado condensado</u></b>			
Efectivo y equivalentes de efectivo	45.834	142.438	188.272
Activos financieros a costo amortizado	371	-	371
Créditos por servicios	2.127	-	2.127
Otros créditos	2.421	-	2.421
<b>Total al 30/06/2024</b>	<b>50.753</b>	<b>142.438</b>	<b>193.191</b>
<b><u>Pasivos según Estado de situación financiera consolidado condensado</u></b>			
Cuentas por pagar	865	95.093	95.958
Deudas financieras	4.858	-	4.858
Otros pasivos	2.305	443	2.748
<b>Total al 30/06/2024</b>	<b>8.028</b>	<b>95.536</b>	<b>103.564</b>

**Jerarquías del valor razonable**

Los diferentes niveles han sido definidos de la siguiente manera:


- Nivel 1: precios de cotización (no ajustados) en mercados activos, para activos y pasivos idénticos;
- Nivel 2: datos distintos al precio de cotización incluido en nivel 1, que sean observables para el activo o el pasivo, tanto directamente como indirectamente;
- Nivel 3: dato para el activo o el pasivo que no están basados en datos observables de mercado (esto es, datos no observables), lo cual requiere que la Sociedad elabore sus propias hipótesis y premisas.

Firmado a los efectos de su identificación con nuestro informe de fecha 3 de febrero de 2025

**MONASTERIO & ASOCIADOS S.R.L.**

**CROWE**

Matrícula 7/196



**MARCELO H. NAVONE (Socio)**  
 Contador Público Mat. 11.180  
 C.P.C.E. Santa Fe - Ley 8738



**ANDRÉS E. PONTE**  
 Presidente



**JOSÉ MARÍA IBARBIA**  
 Por Comisión Fiscalizadora

**MATBA ROFEX SOCIEDAD ANÓNIMA**  
**NOTAS A LOS ESTADOS FINANCIEROS CONSOLIDADOS CONDENSADOS**  
**AL 31 DE DICIEMBRE DE 2024 PRESENTADOS EN FORMA COMPARATIVA**

MatbaRofex

(cifras expresadas en millones de pesos argentinos, excepto en donde se indique en forma expresa – en moneda homogénea)

**NOTA 30: INSTRUMENTOS FINANCIEROS (continuación)**

**Jerarquías del valor razonable (continuación)**

El valor razonable de los instrumentos financieros negociados en mercados activos se basa en precios de cotización a la fecha de cierre. Un mercado se considera activo cuando los precios de cotización están fáciles y regularmente disponibles a través de una bolsa, de intermediarios financieros, de una institución sectorial, de un servicio de precios o de un organismo regulador, y esos precios reflejan transacciones de mercado actuales que se producen regularmente, entre partes que actúan en condiciones de independencia mutua. El precio de cotización de mercado usado para los activos financieros mantenidos por la Sociedad es el precio corriente comprador. Estos instrumentos se incluyen en el nivel 1. Los instrumentos incluidos en el nivel 1 comprenden principalmente efectivo y equivalentes.

El valor razonable de los instrumentos financieros que no se negocian en un mercado activo se determina utilizando técnicas de valuación. Estas técnicas de valuación maximizan el uso de datos observables del mercado que estén disponibles y se basan en la menor medida posible de estimaciones específicas realizadas por la Sociedad. Si todos los datos significativos requeridos para calcular el valor razonable de un instrumento son observables, el instrumento se incluye en el nivel 2.

Si uno o más de los datos significativos para el cálculo del valor razonable del instrumento financiero no se basan en datos observables del mercado, el instrumento se incluye en el nivel 3.

Al 31 de diciembre y 30 de junio de 2024, todos los instrumentos financieros se incluyen en el nivel 1 y la Sociedad no posee instrumentos financieros incluidos en los niveles 2 y 3.

**Valor razonable de activos valuados a costo amortizado**

La NIIF 7 requiere exponer información sobre el valor razonable de los instrumentos financieros valuados a costo amortizado, aunque los mismos se encuentren así valuados en el estado de situación financiera, siempre y cuando sea factible estimar dicho valor razonable:


- a) Activos financieros a costo amortizado: la Sociedad considera que el valor de libros de las inversiones a corto plazo y de alta liquidez, que puedan convertirse en efectivo rápidamente y están sujetas a un riesgo insignificante de cambio en su valor, se aproximan a su valor razonable. El valor razonable de los instrumentos que no cuentan con precios de cotización en mercados activos se ha determinado descontando los flujos de fondos futuros estimados a las tasas de mercado corrientes ofrecidas, para cada período, de corresponder, para instrumentos financieros de similares características;
- b) Créditos por servicios: se considera que el valor de libros se aproxima a su valor razonable, ya que dichos créditos son sustancialmente de corto plazo;
- c) Otros créditos: se considera que el valor de libros se aproxima a su valor razonable, ya que dichos créditos son sustancialmente de corto plazo;
- d) Cuentas por pagar: se considera que el valor de libros se aproxima a su valor razonable, ya que dichos pasivos son sustancialmente de corto plazo;

Firmado a los efectos de su identificación con nuestro informe de fecha 3 de febrero de 2025

**MONASTERIO & ASOCIADOS S.R.L.**

**CROWE**

Matrícula 7/196



**MARCELO H. NAVONE (Socio)**  
Contador Público Mat. 11.180  
C.P.C.E. Santa Fe - Ley 8738

Firmado a los efectos de su identificación con nuestro informe de fecha 3 de febrero de 2025



**ANDRÉS E. PONTE**  
Presidente



**JOSÉ MARÍA IBARBIA**  
Por Comisión Fiscalizadora

**MATBA ROFEX SOCIEDAD ANÓNIMA**  
**NOTAS A LOS ESTADOS FINANCIEROS CONSOLIDADOS CONDENSADOS**  
**AL 31 DE DICIEMBRE DE 2024 PRESENTADOS EN FORMA COMPARATIVA**

MatbaRofex

(cifras expresadas en millones de pesos argentinos, excepto en donde se indique en forma expresa – en moneda homogénea)

**NOTA 30: INSTRUMENTOS FINANCIEROS (continuación)**

**Valor razonable de activos valuados a costo amortizado (continuación)**

e) Deudas financieras:

	<b>Costo amortizado</b>	<b>Valor razonable</b>	
Deuda por compra de acciones Lumina	3.402	3.193	(*)
<b>Total Deudas financieras</b>	<b>3.402</b>	<b>3.193</b>	

(\*) Este valor se ha determinado descontando los flujos de fondos futuros pactados a una T.N.A del 8% que representa una tasa estimada de mercado para instrumentos financieros asimilables al cierre del período.

f) Otros pasivos: se considera que el valor de libros se aproxima a su valor razonable, ya que dichos pasivos son sustancialmente de corto plazo;

g) Otros pasivos financieros: se considera que el valor de libros se aproxima a su valor razonable, ya que dichos pasivos son sustancialmente de corto plazo.

**NOTA 31: ADMINISTRACIÓN DEL RIESGO**

Al cierre del período actual, no hay novedades que informar respecto de lo mencionado en nota a los estados financieros anuales al 30 de junio de 2024.

**NOTA 32: GANANCIAS ACUMULADAS Y DISTRIBUCIÓN DE DIVIDENDOS**

**Restricción a la distribución de dividendos**

De acuerdo a lo establecido por el artículo 70 de la Ley N°19.550 y el Art. 5 del Capítulo III, Título IV del T.O. 2013 de CNV, la Sociedad deberá destinar un monto no inferior al cinco por ciento (5%) del resultado positivo surgido de la sumatoria algebraica del resultado del ejercicio, los ajustes de ejercicios anteriores, las transferencias de otros resultados a resultados no asignados, y las pérdidas acumuladas de ejercicios anteriores, a la reserva legal del ejercicio, hasta alcanzar el veinte por ciento (20%) del Capital Social más el saldo de la cuenta Ajuste de Capital.

Por otra parte, la Ley de Mercado de Capitales N°26.831, modificada por la Ley de Financiamiento Productivo N° 27.440 dispone, en su artículo N°45, que los mercados y/o las cámaras compensadoras deberán constituir, conforme lo reglamente la Comisión Nacional de Valores, fondos de garantía destinados a hacer frente a los compromisos no cumplidos por sus agentes participantes y originados en operaciones garantizadas. Dichos fondos deberán organizarse bajo la figura fiduciaria u otra figura que apruebe la Comisión Nacional de Valores y se conformarán acorde a las mejores prácticas internacionales en la materia. Las sumas acumuladas en estos fondos deberán ser invertidas en la forma y condiciones que establezca la Comisión Nacional de Valores, la cual determinará los criterios de seguridad, rentabilidad y liquidez adecuados.

Cuando el patrimonio de la Sociedad incluya saldos deudores originados en transacciones realizadas con los propietarios en las que éstos actúan en su carácter de propietarios y no como terceros, el Directorio deberá proponer a la asamblea de accionistas un tratamiento adecuado para su absorción con apropiada descripción en el orden del día, contemplando adecuadamente los intereses de los accionistas minoritarios.

Firmado a los efectos de su identificación con nuestro informe de fecha 3 de febrero de 2025

**MONASTERIO & ASOCIADOS S.R.L.**

**CROWE**

Matrícula 7/196

**MARCELO H. NAVONE (Socio)**  
Contador Público Mat. 11.180  
C.P.C.E. Santa Fe - Ley 8738

**ANDRÉS E. PONTE**  
Presidente

**JOSÉ MARÍA IBARBIA**  
Por Comisión Fiscalizadora

**MATBA ROFEX SOCIEDAD ANÓNIMA**  
**NOTAS A LOS ESTADOS FINANCIEROS CONSOLIDADOS CONDENSADOS**  
**AL 31 DE DICIEMBRE DE 2024 PRESENTADOS EN FORMA COMPARATIVA**

MatbaRofex

(cifras expresadas en millones de pesos argentinos, excepto en donde se indique en forma expresa – en moneda homogénea)

**NOTA 32: GANANCIAS ACUMULADAS Y DISTRIBUCIÓN DE DIVIDENDOS (continuación)**

**Restricción a la distribución de dividendos (continuación)**

Dentro del patrimonio de la Sociedad se expone una Reserva por conversión de sociedades relacionadas en el exterior, que incluye las diferencias de cambio generadas por el efecto de la conversión a pesos argentinos de la participación en UFEX, Lumina América S.A. de C.V, MtR Technology, Nexo Uruguay y Primary International Inc., sociedades del exterior. Cuando el saldo neto de estos resultados al cierre de un ejercicio sea negativo (cuentas deudoras), existirá una restricción a la distribución de resultados no asignados por el mismo importe.

**Política de dividendos**

La Sociedad cuenta con una política de dividendos cuyo objetivo es establecer los parámetros mínimos para llevar a cabo la distribución de los mismos, considerando que el monto propuesto se calculará sobre los resultados no asignados disponibles, habiéndose detraído previamente los conceptos indicados en los párrafos anteriores.

**NOTA 33: RESULTADO POR ACCIÓN**

Los resultados y el número promedio ponderado de acciones ordinarias en circulación utilizadas en el cálculo del resultado por acción básico son los siguientes:

	Seis meses		Tres meses	
	31/12/2024	31/12/2023	31/12/2024	31/12/2023
Resultado integral total del período	1.977	22.154	3.565	20.564
Número promedio ponderado de acciones ordinarias en circulación, expresado en millones, para propósitos del resultado por acción básico (todas las mediciones)	123	123	123	123
<b>Resultado por acción en pesos</b>	<b>16,11</b>	<b>180,24</b>	<b>29,07</b>	<b>167,32</b>

El resultado por acción diluido se calcula ajustando el número promedio ponderado de acciones ordinarias en circulación para reflejar la conversión de todas las acciones ordinarias potenciales dilusivas. Al 31 de diciembre de 2024 y 2023, la Sociedad no posee acciones potenciales dilusivas, por lo tanto no existen diferencias con el resultado por acción básico.

**NOTA 34: HECHOS RELEVANTES**

Continuando con el proceso de fusión de los mercados, en asambleas extraordinarias celebradas el día 20 de noviembre de 2024, los accionistas de MAE y de Matba Rofex aprobaron la fusión de ambas entidades, consolidando un proceso de integración y marcando un avance decisivo en la creación de A3, un mercado argentino con alcance regional, que combinará las fortalezas de las dos instituciones para consolidarse como un mercado moderno y eficiente. Se prevé que la nueva entidad inicie sus operaciones en los primeros meses de 2025.

Firmado a los efectos de su identificación con nuestro informe de fecha 3 de febrero de 2025

**MONASTERIO & ASOCIADOS S.R.L.**

**CROWE**

Matrícula 7/196

**MARCELO H. NAVONE (Socio)**  
Contador Público Mat. 11.180  
C.P.C.E. Santa Fe - Ley 8738

Firmado a los efectos de su identificación con nuestro informe de fecha 3 de febrero de 2025

**ANDRÉS E. PONTE**  
Presidente

**JOSÉ MARÍA IBARBIA**  
Por Comisión Fiscalizadora

**MATBA ROFEX SOCIEDAD ANÓNIMA**  
**NOTAS A LOS ESTADOS FINANCIEROS CONSOLIDADOS CONDENSADOS**  
**AL 31 DE DICIEMBRE DE 2024 PRESENTADOS EN FORMA COMPARATIVA**

MatbaRofex

(cifras expresadas en millones de pesos argentinos, excepto en donde se indique en forma expresa – en moneda homogénea)

**NOTA 34: HECHOS RELEVANTES (continuación)**

Asimismo, esta misma Asamblea en Matba Rofex, aprobó el pago de dividendos extraordinarios en efectivo, en acciones y en especie para el día 10 de enero de 2025, a aquellos accionistas con tenencia de acciones al día inmediato anterior a la fecha de pago.

**NOTA 35: HECHOS POSTERIORES AL CIERRE**

Con fecha 20 de noviembre de 2024, se celebró la Asamblea Ordinaria y Extraordinaria de Matba Rofex, la cual consideró la Reorganización Societaria mediante la fusión con Mercado Abierto Electrónico S.A. Entre los puntos tratados, se decidió el pago de Dividendos Extraordinarios a hacerse efectivo en el mes de enero 2025. Para disponer parte del flujo necesario para estos pagos, Matba Rofex tomó dos préstamos intercompany de acuerdo a las solicitudes y ofertas firmadas con fecha 07 de enero de 2025:

- Con Argentina Clearing y Registro S.A.: Préstamo por un monto de USD 7.400.000 (siete millones cuatrocientos mil dólares), pagadero en un solo pago venciendo el 30 de junio de 2025 más los intereses devengados hasta la fecha de vencimiento. El cálculo del interés se hará a la tasa del 8% anual sobre saldos de capital adeudado por los días efectivamente transcurridos.
- Con Lumina Américas S.A. de C.V.: Préstamo por un monto de USD 4.000.000 (cuatro millones de dólares), pagadero en un solo pago venciendo el día 30 de junio de 2025 más los intereses adeudados a la fecha. El cálculo del interés se hará a la tasa del 8% anual sobre saldos de capital adeudado por los días efectivamente transcurridos.

Con excepción de lo detallado en los párrafos anteriores, no existen otros acontecimientos ocurridos entre la fecha de cierre del período y la emisión de los presentes estados financieros consolidados condensados, que puedan afectar significativamente la situación patrimonial o los resultados del período que no hayan sido expuestos en las notas a los estados financieros consolidados condensados.

**NOTA 36: APROBACIÓN DE LOS ESTADOS FINANCIEROS CONSOLIDADOS CONDENSADOS**


Los presentes estados financieros consolidados condensados han sido aprobados por el Directorio de la Sociedad y su emisión ha sido autorizada con fecha 3 de febrero de 2025.

Firmado a los efectos de su identificación con nuestro informe de fecha 3 de febrero de 2025

**MONASTERIO & ASOCIADOS S.R.L.**

**CROWE**

Matrícula 7/196



**MARCELO H. NAVONE (Socio)**  
Contador Público Mat. 11.180  
C.P.C.E. Santa Fe - Ley 8738

Firmado a los efectos de su identificación con nuestro informe de fecha 3 de febrero de 2025



**ANDRÉS E. PONTE**  
Presidente



**JOSÉ MARÍA IBARBIA**  
Por Comisión Fiscalizadora

# MatbaRofex

**MATBA ROFEX SOCIEDAD ANÓNIMA**  
**ESTADOS FINANCIEROS SEPARADOS CONDENSADOS**  
**AL 31 DE DICIEMBRE DE 2024**  
**(PERÍODO DE SEIS MESES)**



# MATBA ROFEX SOCIEDAD ANÓNIMA

Domicilio Legal: Paraguay 777 – Piso 15°  
Rosario - Provincia de Santa Fe

MatbaRofex

## EJERCICIO ECONÓMICO N°117 INICIADO EL 1° DE JULIO DE 2024 ESTADOS FINANCIEROS SEPARADOS AL 31 DE DICIEMBRE DE 2024 PRESENTADOS EN FORMA COMPARATIVA (NOTA 2.3)

Actividad principal de la Sociedad: Organizar las operaciones con valores negociables que cuenta con oferta pública y/u otros instrumentos financieros o activos autorizados, así como registrar los contratos de disponible, entrega inmediata, a término, de futuros y opciones sobre productos y subproductos de origen animal, mineral o vegetal, activos digitales y/u otros activos, monedas, instrumentos o índices representativos u otros valores negociables con oferta pública autorizados por la Comisión Nacional de Valores.

Fecha de inscripción en la Inspección General de Personas Jurídicas/Registro Público de Comercio:

- Del estatuto: 28 de noviembre de 1907
- De la última modificación: 7 de agosto de 2023
- Número de inscripción: T° 104 F° 4873 N° 806

Fecha de vencimiento del estatuto: 30 de marzo de 2104

Matrícula CNV: N° 13 - Mercado


CUIT: 30-52569841-2

### Composición del Capital Social (Nota 18) (cifras expresadas en pesos argentinos)

Clase de acciones	Suscripto, integrado e inscripto		
	Acciones en circulación	Acciones propias en cartera	Total del capital social
Escriturales de VN \$1 cada una	122.701.002	218.998	122.920.000

Firmado a los efectos de su identificación con nuestro informe de fecha 3 de febrero de 2025

**MONASTERIO & ASOCIADOS S.R.L.**  
**CROWE**  
Matrícula 7/196



**MARCELO H. NAVONE (Socio)**  
Contador Público Mat. 11.180  
C.P.C.E. Santa Fe - Ley 8738

Firmado a los efectos de su identificación con nuestro informe de fecha 3 de febrero de 2025



**ANDRÉS E. PONTE**  
Presidente



**JOSÉ MARÍA IBARBIA**  
Por Comisión Fiscalizadora

**ESTADO DE RESULTADOS Y DE OTROS RESULTADOS INTEGRALES SEPARADO  
CONDENSADO**

**POR LOS PERÍODOS DE SEIS MESES FINALIZADOS EL 31 DE DICIEMBRE DE 2024 Y 2023**

(cifras expresadas en millones de pesos - en moneda homogénea)


	Notas	Seis meses		Tres meses	
		31/12/2024	31/12/2023	31/12/2024	31/12/2023
Ingresos por servicios	3	10.494	15.342	5.413	7.908
Ingresos financieros operativos		2.011	6.780	827	3.947
Gastos operativos	4	(11.523)	(11.520)	(6.608)	(5.796)
<b>RESULTADO OPERATIVO DEL PERÍODO</b>		<b>982</b>	<b>10.602</b>	<b>(368)</b>	<b>6.059</b>
Resultados financieros y por tenencia					
Generados por activos					
Colocaciones en el país		1.213	(1.417)	2.187	671
Colocaciones en el exterior		(119)	3.695	(111)	3.702
Diferencia de cambio		(309)	171	(95)	127
Intereses		37	197	29	161
Generados por pasivos					
Diferencia de cambio		798	(7.021)	275	(6.816)
Intereses		(281)	(402)	(133)	(193)
Resultado por exposición a los cambios en el poder adquisitivo de la moneda (RECPAM)		55	(795)	(33)	(665)
Participación en el resultado del ejercicio sobre inversiones contabilizadas utilizando el método de la participación	5	1.988	13.537	3.114	13.246
Otros ingresos		186	288	173	3
Otros egresos		(165)	(26)	(152)	-
<b>RESULTADO DEL PERÍODO ANTES DE IMPUESTO A LAS GANANCIAS</b>		<b>4.385</b>	<b>18.829</b>	<b>4.886</b>	<b>16.295</b>
Impuesto a las ganancias	6	(1.035)	(2.173)	(854)	(1.302)
<b>RESULTADO DEL PERÍODO</b>		<b>3.350</b>	<b>16.656</b>	<b>4.032</b>	<b>14.993</b>
<b>OTROS RESULTADOS INTEGRALES</b>					
<b>Partidas que podrían reclasificarse a resultados:</b>					
Ajuste por conversión de sociedades relacionadas del exterior		(1.365)	5.539	(459)	5.612
<b>Partidas que no serán reclasificadas a resultados:</b>					
Remediación de la obligación de beneficios post-empleo		(8)	(41)	(8)	(41)
<b>TOTAL DE OTROS RESULTADOS INTEGRALES</b>		<b>(1.373)</b>	<b>5.498</b>	<b>(467)</b>	<b>5.571</b>
<b>RESULTADO INTEGRAL TOTAL DEL PERÍODO</b>		<b>1.977</b>	<b>22.154</b>	<b>3.565</b>	<b>20.564</b>
<b>Resultado por acción ordinaria</b> (expresado en pesos por acción)					
Básico	32	16,11	180,24	29,07	167,32
Diluido	32	16,11	180,24	29,07	167,32

Las notas que se acompañan son parte integrante de estos estados financieros separados condensados.

Firmado a los efectos de su identificación con nuestro informe de fecha 3 de febrero de 2025

**MONASTERIO & ASOCIADOS S.R.L.**

CROWE  
Matrícula 7/196



**MARCELO H. NAVONE (Socio)**  
Contador Público Mat. 11.180  
C.P.C.E. Santa Fe - Ley 8738

Firmado a los efectos de su identificación con nuestro informe de fecha 3 de febrero de 2025



**ANDRÉS E. PONTE**  
Presidente



**JOSÉ MARÍA IBARBIA**  
Por Comisión Fiscalizadora

**ESTADO DE SITUACIÓN FINANCIERA SEPARADO CONDENSADO  
AL 31 DE DICIEMBRE Y 30 DE JUNIO DE 2024**

(cifras expresadas en millones de pesos - en moneda homogénea)

	Notas	31/12/2024	30/06/2024
<b>ACTIVO</b>			
<b>ACTIVO NO CORRIENTE</b>			
Activos intangibles	7	17.775	18.560
Propiedades, planta y equipo	8	1.296	1.322
Llave de negocio	9	50.613	50.613
Propiedades de inversión	10	1.967	1.993
Activos por derecho de uso	11	286	197
Inversiones en otras entidades	12	4.381	5.122
Inversiones contabilizadas utilizando el método de la participación	5	77.852	91.183
Otros créditos	13	282	125
<b>TOTAL DEL ACTIVO NO CORRIENTE</b>		<b>154.452</b>	<b>169.115</b>
<b>ACTIVO CORRIENTE</b>			
Otros activos	14	3.098	-
Otros créditos	13	1.561	863
Créditos por servicios	15	2.648	1.926
Otros activos financieros a costo amortizado	16	117	371
Efectivo y equivalentes de efectivo	17	87.008	86.103
<b>TOTAL DEL ACTIVO CORRIENTE</b>		<b>94.432</b>	<b>89.263</b>
<b>TOTAL DEL ACTIVO</b>		<b>248.884</b>	<b>258.378</b>
<b>PATRIMONIO</b>			
Aportes de los propietarios		83.144	82.574
Resultados acumulados		54.769	91.394
Otros componentes		(363)	999
<b>TOTAL DEL PATRIMONIO</b>		<b>137.550</b>	<b>174.967</b>
<b>PASIVO</b>			
<b>PASIVO NO CORRIENTE</b>			
Otros pasivos	19	82	118
Pasivo por impuesto diferido	6	6.269	5.924
Remuneraciones y cargas sociales	22	281	-
Deudas financieras	20	5.417	8.448
<b>TOTAL DEL PASIVO NO CORRIENTE</b>		<b>12.049</b>	<b>14.490</b>
<b>PASIVO CORRIENTE</b>			
Otros pasivos	19	36.231	2.025
Deudas financieras	20	2.620	3.057
Cargas fiscales	21	608	1.592
Remuneraciones y cargas sociales	22	1.149	1.127
Cuentas por pagar	23	58.677	61.120
<b>TOTAL DEL PASIVO CORRIENTE</b>		<b>99.285</b>	<b>68.921</b>
<b>TOTAL DEL PASIVO</b>		<b>111.334</b>	<b>83.411</b>
<b>TOTAL DEL PATRIMONIO Y PASIVO</b>		<b>248.884</b>	<b>258.378</b>


Las notas que se acompañan son parte integrante de estos estados financieros separados condensados.

Firmado a los efectos de su identificación con nuestro informe de fecha 3 de febrero de 2025

**MONASTERIO & ASOCIADOS S.R.L.**

**CROWE**

Matrícula 7/196



**MARCELO H. NAVONE (Socio)**

Contador Público Mat. 11.180  
C.P.C.E. Santa Fe - Ley 8738

Firmado a los efectos de su identificación con nuestro informe de fecha 3 de febrero de 2025



**ANDRÉS E. PONTE**

Presidente



**JOSÉ MARÍA IBARBIA**

Por Comisión Fiscalizadora

**ESTADO DE CAMBIOS EN EL PATRIMONIO SEPARADO CONDENSADO POR EL PERIODO DE SEIS MESES FINALIZADO EL 31 DE DICIEMBRE DE 2024**

(cifras expresadas en millones de pesos - en moneda homogénea)

Concepto	Aportes de los propietarios					Resultados acumulados					Otros componentes			Totales					
	Capital social (Nota 18)	Ajuste de capital	Acciones propias en cartera (Nota 18)	Ajuste de acciones propias en cartera	Costo de adquisición de acciones propias en cartera (Nota 18)	Prima de negociación de acciones propias	Prima de fusión	Total	Fondo de Garantía Ley N° 26.831	Reserva legal	Reserva facultativa	Reserva especial Res. Gral. 609 CNV	Resultados no asignados		Total	Transacciones entre propietarios	Reserva por conversión de sociedades relacionadas del exterior	Otros resultados diferidos	
<b>Saldos al 30 de junio de 2024</b>	123	13.943	0,22	25	(438)	-	68.921	82.574	14.508	2.818	66.930	2	7.136	91.394	(20)	904	115	999	174.967
Asamblea General Ordinaria de accionistas de fecha 30 de octubre de 2024	-	-	-	-	-	-	-	-	(10.602)	-	10.582	-	-	(20)	20	-	-	20	-
- Adecuación fondo de garantía	-	-	-	-	-	-	-	242	-	-	-	-	(242)	-	-	-	-	-	-
- Reserva facultativa para distribución de dividendos a próximos ejercicios	-	-	-	-	-	-	-	-	-	-	6.357	-	(6.357)	-	-	-	-	-	-
- Desafectación parcial de la reserva facultativa para distribución de dividendos a próximos ejercicios (*)	-	-	-	-	-	-	-	-	-	-	(8.416)	-	-	(8.416)	-	-	-	-	(8.416)
Asamblea General Ordinaria V. Extraordinaria de accionistas de fecha 20 de noviembre de 2024	-	-	-	-	438	132	-	570	-	-	(31.531)	-	-	(31.531)	-	-	-	-	(30.961)
- Desafectación parcial de la reserva facultativa para distribución de dividendos a próximos ejercicios (**)	-	-	-	-	-	-	-	-	-	-	-	-	-	-	-	-	-	(17)	(17)
Amortización intangibles Matriz S.A.	-	-	-	-	-	-	-	-	-	-	-	-	3.350	3.350	-	-	-	-	3.350
Resultado del período	-	-	-	-	-	-	-	-	-	-	-	-	(8)	(8)	-	(1.365)	-	(1.365)	(1.373)
Otros resultados integrales del período	-	-	-	-	-	-	-	-	-	-	-	-	-	-	-	-	-	-	-
<b>Saldos al 31 de diciembre de 2024</b>	123	13.943	0,22	25	-	132	68.921	83.144	4.148	2.818	43.922	2	3.879	54.769	-	461	98	363	137.550

(\*) Corresponde a la desafectación parcial de la reserva facultativa decidida por la Asamblea General Ordinaria de accionistas del 30 de octubre de 2024, por la suma de pesos 8.000.000,000 en moneda de dicha fecha.  
 (\*\*) Corresponde a la desafectación parcial de la reserva facultativa decidida por la Asamblea General Ordinaria y Extraordinaria de accionistas del 20 de noviembre de 2024, por la suma de pesos 30.700.779,291 en moneda de dicha fecha.  
 Las notas que se acompañan son parte integrante de estos estados financieros separados condensados.

Firmado a los efectos de su identificación con nuestro informe de fecha 3 de febrero de 2025  
**MONASTERIO & ASOCIADOS S.R.L.**

CROWE  
 Matricula 7/196

  
**MARCELO H. NAVONE (Socio)**  
 Contador Público Mat. 11.180  
 C.P.C.E. Santa Fe - Ley 8738

Firmado a los efectos de su identificación con nuestro informe de fecha 3 de febrero de 2025



**ANDRÉS E. PONTE**  
 Presidente



**JOSÉ MARÍA IBARBIA**  
 Por Comisión Fiscalizadora

**ESTADO DE CAMBIOS EN EL PATRIMONIO SEPARADO CONDENSADO  
POR EL PERIODO DE SEIS MESES FINALIZADO EL 31 DE DICIEMBRE DE 2023**

(cifras expresadas en millones de pesos - en moneda homogénea)

Concepto	Aportes de los propietarios					Resultados acumulados					Resultados diferidos							
	Capital social (Nota 18)	Ajuste de capital	Acciones propias en cartera (Nota 18)	Ajuste de acciones propias en cartera	Costo de adquisición de acciones propias en cartera (Nota 18)	Prima de fusión	Total	Fondo de Garantía Ley N° 26.831	Reserva legal	Reserva facultativa	Reserva especial Res. Gral. 609 CNV	Resultados no asignados	Total	Transacciones entre propietarios	Reserva por conversión de sociedades relacionadas del exterior	Otros resultados diferidos	Total	Totales
<b>Saldos al 30 de junio de 2023</b>	123	13.968	-	-	-	68.921	83.012	28.366	2.818	40.966	2	20.317	92.469	(198)	562	151	515	175.996
Asamblea General Ordinaria y Extraordinaria de accionistas de fecha 10 de octubre de 2023	-	-	-	-	-	-	-	(15.208)	-	15.208	-	-	-	-	-	-	-	-
- Adecuación fondo de garantía	-	-	-	-	-	-	-	1.350	-	-	-	(1.350)	-	-	-	-	-	-
- Fondo de garantía	-	-	-	-	-	-	-	-	-	-	-	-	-	-	-	-	-	-
- Reserva facultativa para distribución de dividendos a próximos ejercicios	-	-	-	-	-	-	-	-	-	18.909	-	(18.909)	-	-	-	-	-	-
- Desafectación parcial de la reserva facultativa para distribución de dividendos a próximos ejercicios (*)	-	-	-	-	-	-	-	-	-	(7.956)	-	-	(7.956)	-	-	-	-	(7.956)
- Absorción de resultados diferidos	-	-	-	-	-	-	-	-	-	(198)	-	-	(198)	198	-	-	198	-
Adquisición de acciones propias	(0,07)	(8)	0,07	8	(168)	-	(168)	-	-	-	-	-	-	-	-	-	-	(168)
Adquisiciones de acciones de sociedad controlada Argentina Clearing y Registro S.A. (Nota 26.a)	-	-	-	-	-	-	-	-	-	-	-	-	-	(107)	-	-	(107)	(107)
Amortización intangibles Matriz S.A.	-	-	-	-	-	-	-	-	-	-	-	-	-	-	-	(17)	(17)	(17)
Resultado del período	-	-	-	-	-	-	-	-	-	-	-	16.656	16.656	-	-	-	-	16.656
Otros resultados integrales del período	-	-	-	-	-	-	-	-	-	-	-	(41)	(41)	-	5.539	-	5.539	5.498
<b>Saldos al 31 de diciembre de 2023</b>	123	13.960	0,07	8	(168)	68.921	82.844	14.508	2.818	66.929	2	16.673	100.930	(107)	6.101	134	6.128	189.902

(\*) Corresponde a la desafectación parcial de la reserva facultativa decidida por la Asamblea General Ordinaria y Extraordinaria de accionistas del 10 de octubre de 2023, por la suma de 2.581.000,000 en moneda de dicha fecha. Las notas que se acompañan son parte integrante de estos estados financieros separados condensados.

Firmado a los efectos de su identificación con nuestro informe de fecha 3 de febrero de 2025  
**MONASTERIO & ASOCIADOS S.R.L.**

CROWE  
Matrícula 7/196

**MARCELO H. NAVONE (Socio)**  
Contador Público Mat. 11.180  
C.P.C.E. Santa Fe - Ley 8738

Firmado a los efectos de su identificación con nuestro informe de fecha 3 de febrero de 2025

**ANDRÉS E. PONTE**  
Presidente

**JOSÉ MARÍA IBARBIA**  
Por Comisión Fiscalizadora

**ESTADO DE FLUJOS DE EFECTIVO SEPARADO CONDENSADO  
POR LOS PERÍODOS DE SEIS MESES FINALIZADOS EL 31 DE DICIEMBRE DE 2024 Y 2023**  
(cifras expresadas en millones de pesos - en moneda homogénea)

	31/12/2024	31/12/2023
<b>Causas de las variaciones del efectivo y equivalentes de efectivo</b>		
<b>Actividades de operación</b>		
Resultado del período	3.350	16.656
Impuesto a las ganancias	1.035	2.173
<b>Ajustes para arribar al flujo de efectivo proveniente de las actividades de operación</b>		
Depreciaciones de propiedades, planta y equipo	257	228
Amortizaciones de activos intangibles	785	824
Depreciación de activos por derecho de uso	50	45
Depreciaciones de propiedades de inversión	26	26
Participación en el resultado del período sobre inversiones contabilizadas utilizando el método de la participación	(1.988)	(13.537)
Resultados financieros y por tenencia (incluyendo RECPAM)	(1.394)	5.572
Resultado venta inversiones en otras entidades	139	-
<b>Cambios en activos y pasivos operativos</b>		
Variación créditos por servicios	(1.168)	(1.054)
Variación otros créditos	(1.009)	(738)
Variación derechos de uso	(119)	-
Variación cuentas por pagar	(2.156)	(32.071)
Variación remuneraciones y cargas sociales	1.021	(160)
Variación cargas fiscales	30	656
Variación otros pasivos	3.594	(823)
Impuestos a las ganancias pagado	(1.427)	(1.021)
<b>Flujo neto de efectivo generado por / (utilizado en) las actividades de operación</b>	<b>1.026</b>	<b>(23.224)</b>
<b>Actividades de inversión</b>		
Variación neta de otros activos financieros a costo amortizado	231	(1.739)
Pagos por compra de propiedades, planta y equipo	(231)	(217)
Pagos por compra de activos intangibles	-	(1)
Cobro por venta inversiones en otras entidades	26	-
Cobro liquidación Matriz	-	20
Cobro de dividendos en efectivo	15.475	8.687
Integración de aportes irrevocables	(1.657)	(523)
<b>Flujo neto de efectivo generado por las actividades de inversión</b>	<b>13.844</b>	<b>6.227</b>
<b>Actividades de financiación</b>		
Variación neta de préstamos	(1.295)	(1.361)
Pagos de dividendos en efectivo	(11.809)	(6.696)
Pagos por inversión en sociedades controladas	(1.665)	(469)
Pago de recompra de acciones	-	(168)
<b>Flujo neto de efectivo utilizado en por las actividades de financiación</b>	<b>(14.769)</b>	<b>(8.694)</b>
<b>Resultados financieros y por tenencia (incluyendo RECPAM) del efectivo y sus equivalentes</b>	<b>804</b>	<b>3.690</b>
Aumento / (Disminución) neta del efectivo y equivalentes de efectivo	905	(22.001)
Efectivo y equivalentes de efectivo al inicio del período	86.103	117.726
<b>Efectivo y equivalente del efectivo al cierre del período</b>	<b>87.008</b>	<b>95.725</b>


Las notas que se acompañan son parte integrante de estos estados financieros separados condensados.

Firmado a los efectos de su identificación con nuestro informe de fecha 3 de febrero de 2025

**MONASTERIO & ASOCIADOS S.R.L.**

CROWE

Matrícula 7/196



**MARCELO H. NAVONE (Socio)**

Contador Público Mat. 11.180  
C.P.C.E. Santa Fe - Ley 8738

Firmado a los efectos de su identificación con nuestro informe de fecha 3 de febrero de 2025



**ANDRÉS E. PONTE**

Presidente



**JOSÉ MARÍA IBARBIA**

Por Comisión Fiscalizadora

**MATBA ROFEX SOCIEDAD ANÓNIMA**  
**NOTAS A LOS ESTADOS FINANCIEROS SEPARADOS CONDENSADOS**  
**AL 31 DE DICIEMBRE DE 2024 PRESENTADOS EN FORMA COMPARATIVA**

MatbaRofex

(cifras expresadas en millones de pesos argentinos, excepto en donde se indique en forma expresa – en moneda homogénea)

**NOTA 1: INFORMACIÓN GENERAL**

La información relativa a los antecedentes de Matba Rofex Sociedad Anónima (en adelante mencionada indistintamente como la “Sociedad”, “Matba Rofex Sociedad Anónima” o “Matba Rofex”) en cuanto a su fecha de constitución, datos registrales, plazo de duración, domicilio, objeto y otros aspectos societarios se encuentran explicitados en la carátula que precede al estado de situación financiera condensado.

**1.1. Marco legal del mercado de capitales**

El 27 de enero de 2013, entró en vigencia La Ley de Mercado de Capitales N° 26.831. Dicha ley introdujo una reforma integral al régimen vigente en todo el territorio nacional en materia de oferta pública. La Comisión Nacional de Valores (CNV) sancionó el nuevo texto de normas de CNV (NT 2013) con fecha 5 de septiembre de 2013 mediante la Resolución General N°622/2013. A partir de dicha Ley, la CNV es el ente encargado de autorizar y llevar el registro de todos los mercados y cámaras compensadoras del país, quienes quedan sometidos en cuanto a su actuación como tales a las disposiciones previstas en el Título VI, “Mercados y Cámara Compensadoras”, del N.T. 2013 de las normas de CNV.

**NOTA 2: BASES DE PRESENTACIÓN DE LOS ESTADOS FINANCIEROS SEPARADOS CONDENSADOS**

A continuación, se detallan las políticas contables más importantes aplicadas en la preparación de los presentes estados financieros separados condensados. Dichas políticas han sido aplicadas de manera uniforme en los períodos/ejercicios presentados, a menos que se indique lo contrario.

**2.1. Manifestación de cumplimiento de las Normas de Contabilidad NIIF (NIIF)**

Los presentes estados financieros separados condensados de la Sociedad por el período de seis meses finalizado el 31 de diciembre de 2024 han sido preparados y presentados de conformidad con las Normas de Contabilidad NIIF, adoptadas por la Federación Argentina de Consejos Profesionales de Ciencias Económicas (FACPCE) como normas contables profesionales, tal como fueron aprobadas por el Consejo de Normas Internacionales de Contabilidad (IASB, por su sigla en inglés) e incorporadas por la Comisión Nacional de Valores a su normativa.

Asimismo, cabe señalar que, la Sociedad ha optado por presentar sus estados financieros correspondientes a períodos intermedios en la forma condensada prevista en la NIC 34, “Información financiera intermedia”. Por lo tanto, los presentes estados financieros separados condensados pueden no incluir toda la información que requieren las NIIF para la presentación de estados financieros completos y deben ser leídos conjuntamente con los estados financieros de la Sociedad correspondientes al ejercicio económico finalizado el 30 de junio de 2024.

**2.2. Información financiera en economías hiperinflacionarias**


La NIC 29 “Información financiera en economías hiperinflacionarias” requiere que los estados financieros de una entidad, cuya moneda funcional sea la de una economía de alta inflación, sean expresados en términos de la unidad de medida corriente a la fecha de cierre del período/ejercicio sobre el que se informa, independientemente de si están basados en el método del costo histórico o en el método del costo corriente.

Para ello, en términos generales, se debe computar en las partidas no monetarias la inflación producida desde la fecha de adquisición o desde la fecha de revaluación según corresponda. Dichos requerimientos también comprenden a la información comparativa de los estados financieros.

Firmado a los efectos de su identificación con nuestro informe de fecha 3 de febrero de 2025

**MONASTERIO & ASOCIADOS S.R.L.**

**CROWE**  
Matrícula 7/196



**MARCELO H. NAVONE (Socio)**  
Contador Público Mat. 11.180  
C.P.C.E. Santa Fe - Ley 8738

Firmado a los efectos de su identificación con nuestro informe de fecha 3 de febrero de 2025



**ANDRÉS E. PONTE**  
Presidente



**JOSÉ MARÍA IBARBIA**  
Por Comisión Fiscalizadora

**MATBA ROFEX SOCIEDAD ANÓNIMA**  
**NOTAS A LOS ESTADOS FINANCIEROS SEPARADOS CONDENSADOS**  
**AL 31 DE DICIEMBRE DE 2024 PRESENTADOS EN FORMA COMPARATIVA**

MatbaRofex

(cifras expresadas en millones de pesos argentinos, excepto en donde se indique en forma expresa – en moneda homogénea)

**NOTA 2: BASES DE PRESENTACIÓN DE LOS ESTADOS FINANCIEROS SEPARADOS CONDENSADOS**  
**(continuación)**

**2.2. Información financiera en economías hiperinflacionarias (continuación)**

A los efectos de concluir sobre si una economía es categorizada como de alta inflación en los términos de la NIC 29, la norma detalla una serie de factores a considerar entre los que se incluye una tasa acumulada de inflación en tres años que se aproxime o exceda el 100%. Es por esta razón que, de acuerdo con la NIC 29 la economía de Argentina debe ser considerada como de alta inflación a partir del 1° de julio de 2018.

Por lo tanto, los presentes estados financieros separados condensados reconocen los efectos de las variaciones en el poder adquisitivo de la moneda en forma integral mediante la aplicación del método de reexpresión en moneda constante establecido por la NIC 29, conforme con lo establecido por la Resolución General N°777/2018 de la CNV.

**2.3. Información comparativa**

Los presentes estados financieros separados condensados se presentan en forma comparativa con el ejercicio económico finalizado el 30 de junio de 2024 y con el período de seis meses iniciado el 1 de julio y finalizado el 31 de diciembre de 2023. Dichas cifras han sido reexpresadas en moneda de cierre del presente período de acuerdo con lo indicado en la presente nota, a fin de permitir su comparabilidad y sin que la reexpresión modifique las decisiones tomadas con base en la información contable correspondiente al ejercicio anterior.

Asimismo, y de corresponder, se han realizado reclasificaciones sobre las cifras de los estados financieros del período/ejercicio anterior, a los efectos de su presentación comparativa con las del presente período. Todo ello, sin que modifique las decisiones tomadas en base a la información financiera correspondiente a dicho período.

**2.4. Moneda funcional y moneda de presentación**

La moneda funcional de la Sociedad es el peso argentino (ARS), siendo asimismo la moneda de presentación de los presentes estados financieros separados condensados.

Las sociedades controladas en forma directa Rofex Uruguay Bolsa de Valores y Futuros S.A. (UFEX), Nexo Uruguay Corredor de Bolsa S.A. (Nexo UY) y Primary International Inc. y la sociedad controlada en forma indirecta MTR Technology S.A., tienen como moneda funcional el dólar estadounidense. La sociedad controlada en forma indirecta Lumina América S.A. de C.V. tiene como moneda funcional el peso mexicano. La conversión de la moneda funcional de estas sociedades a la moneda de presentación se realizó aplicando los criterios establecidos en la NIC 21.

**2.5. Nuevas normas e interpretaciones adoptadas por la Sociedad a partir del presente período**


Las nuevas normas e interpretaciones emitidas por el IASB y por el Comité de Interpretaciones de Normas Internacionales de Información Financiera (IFRIC, por su sigla en inglés) no han tenido un efecto significativo en los presentes estados financieros separados condensados. Asimismo, el Directorio de la Sociedad estima que las nuevas normas e interpretaciones cuya aplicación no es exigida a la fecha de cierre del presente período, no tendrán un impacto significativo en los estados financieros de la Sociedad.

Firmado a los efectos de su identificación con nuestro informe de fecha 3 de febrero de 2025

**MONASTERIO & ASOCIADOS S.R.L.**

**CROWE**

Matrícula 7/196



**MARCELO H. NAVONE (Socio)**  
Contador Público Mat. 11.180  
C.P.C.E. Santa Fe - Ley 8738

Firmado a los efectos de su identificación con nuestro informe de fecha 3 de febrero de 2025



**ANDRÉS E. PONTE**  
Presidente



**JOSÉ MARÍA IBARBIA**  
Por Comisión Fiscalizadora



**MATBA ROFEX SOCIEDAD ANÓNIMA**  
**NOTAS A LOS ESTADOS FINANCIEROS SEPARADOS CONDENSADOS**  
**AL 31 DE DICIEMBRE DE 2024 PRESENTADOS EN FORMA COMPARATIVA**

MatbaRofex

(cifras expresadas en millones de pesos argentinos, excepto en donde se indique en forma expresa – en moneda homogénea)

**NOTA 3: INGRESOS POR SERVICIOS**

El detalle de los ingresos por servicios, tanto en valores nominales como en porcentajes respecto del total de ingresos, es el siguiente:

	Seis meses				Tres meses			
	31/12/2024		31/12/2023		31/12/2024		31/12/2023	
	ARS	%	ARS	%	ARS	%	ARS	%
Ingresos por mercados financieros	5.773	54	9.453	61	2.848	52	4.578	57
Ingresos por mercados agropecuarios	4.675	45	5.829	38	2.555	47	3.311	42
Otros ingresos de mercado	46	1	60	1	10	1	19	1
<b>Total Ingresos por servicios</b>	<b>10.494</b>		<b>15.342</b>		<b>5.413</b>		<b>7.908</b>	

**NOTA 4: GASTOS OPERATIVOS - INFORMACIÓN REQUERIDA POR EL ART. 64 INC. B) DE LA LEY 19.550**


Concepto	Seis meses		Tres meses	
	31/12/2024	31/12/2023	31/12/2024	31/12/2023
Remuneraciones y cargas sociales	3.877	3.684	2.389	1.904
Operación y mantenimiento del sistema electrónico	1.695	2.520	858	1.207
Servicio de provisión de liquidez ("Market Makers")	1.101	1.313	589	668
Honorarios y retribuciones por servicios	1.031	355	733	210
Amortizaciones de activos intangibles	785	824	378	412
Impuestos y tasas	697	762	393	407
Honorarios a Directores y miembros de la Comisión Fiscalizadora	556	446	273	146
Sistemas y redes de comunicaciones	403	303	207	102
Mantenimiento de sistemas informáticos	351	421	195	247
Depreciaciones de propiedades, planta y equipo	257	228	130	116
Refrigerios	145	127	85	79
Alquileres y servicios oficinas	129	54	81	20
Donaciones	99	119	46	85
Movilidad	93	92	53	39
Depreciaciones de activos por derecho de uso	50	45	29	22
Capacitación, estudio e investigación	49	23	24	11
Publicidad y difusión	46	69	29	24
Mantenimiento y limpieza de propiedades, planta y equipo	25	15	13	8
Impresos, útiles, insumos y publicaciones	16	16	6	4
Seguros	8	3	5	2
Comisiones y gastos bancarios	5	6	2	3
Diversos	105	95	90	80
<b>Total Gastos operativos</b>	<b>11.523</b>	<b>11.520</b>	<b>6.608</b>	<b>5.796</b>

Firmado a los efectos de su identificación con nuestro informe de fecha 3 de febrero de 2025

**MONASTERIO & ASOCIADOS S.R.L.**

**CROWE**

Matrícula 7/196



**MARCELO H. NAVONE (Socio)**  
 Contador Público Mat. 11.180  
 C.P.C.E. Santa Fe - Ley 8738



**ANDRÉS E. PONTE**  
 Presidente



**JOSÉ MARÍA IBARBIA**  
 Por Comisión Fiscalizadora

**MATBA ROFEX SOCIEDAD ANÓNIMA**  
**NOTAS A LOS ESTADOS FINANCIEROS SEPARADOS CONDENSADOS**  
**AL 31 DE DICIEMBRE DE 2024 PRESENTADOS EN FORMA COMPARATIVA**

MatbaRofex

(cifras expresadas en millones de pesos argentinos, excepto en donde se indique en forma expresa – en moneda homogénea)

**NOTA 5: INVERSIONES CONTABILIZADAS UTILIZANDO EL MÉTODO DE LA PARTICIPACIÓN**

Denominación	31/12/2024				30/06/2024		
	Participación en el capital y votos	Valor patrimonial proporcional	Mayor valor de activos	Valor llave	Importe en libros	Participación en el capital y votos	Importe en libros
Argentina Clearing y Registro S.A. Primary	92,84%	38.377	-	-	38.377	92,84%	50.393
Argentina S.A. Primary Ventures S.A.	90,00%	6.384	3.036	5.039	14.459	90,00%	18.405
Lumina Américas S.A. de C.V.	100,00%	2.745	-	-	2.745	100,00%	1.189
Lumina Américas S.A.U.	2,00%	163	-	-	163	2,00%	149
Rofex Uruguay Bolsa de Valores y Futuros S.A.	100,00%	163	4.609	3.715	8.487	100,00%	14.652
Nexo Agente de Liquidación y Compensación S.A.	61,25%	114	-	-	114	61,25%	156
Nexo Uruguay Corredor de Bolsa S.A.	95,00%	2.925	-	-	2.925	95,00%	4.758
Rosario Administradora Sociedad Fiduciaria S.A.	100,00%	452	-	-	452	100,00%	386
Primary International Inc.	42,50%	1.017	-	102	1.119	42,50%	1.095
	100,00%	9.011	-	-	9.011	-	-
<b>Total Inversiones contabilizadas utilizando el método de la participación</b>					<b>77.852</b>		<b>91.183</b>

Los resultados reconocidos por la participación en sociedades que se contabilizan por el método de la participación fueron los siguientes:


Notas	Seis meses		Tres meses	
	31/12/2024	31/12/2023	31/12/2024	31/12/2023
Argentina Clearing y Registro S.A.	(280)	11.433	1.792	10.406
Primary Argentina S.A.	664	1.433	233	1.275
Primary Ventures S.A.	163	251	273	249
Lumina Américas S.A. de C.V.	40	(10)	28	(8)
Lumina Américas S.A.U.	48	(765)	(859)	14
PagoK S.A.U.	25	(8)	-	(5)
Rofex Uruguay Bolsa de Valores y Futuros S.A.	(33)	(9)	(16)	(4)
Nexo Agente de Liquidación y Compensación S.A.	66	1.365	251	1.374
Matriz S.A.	-	(57)	-	(1)
Nexo Uruguay Corredor de Bolsa S.A.	(168)	(96)	(87)	(54)
Rosario Administradora Sociedad Fiduciaria S.A.	26.b)	24	35	-
<b>Transporte</b>	<b>524</b>	<b>13.537</b>	<b>1.650</b>	<b>13.246</b>

Firmado a los efectos de su identificación con nuestro informe de fecha 3 de febrero de 2025

Firmado a los efectos de su identificación con nuestro informe de fecha 3 de febrero de 2025

**MONASTERIO & ASOCIADOS S.R.L.**

**CROWE**  
Matrícula 7/196



**MARCELO H. NAVONE (Socio)**  
Contador Público Mat. 11.180  
C.P.C.E. Santa Fe - Ley 8738



**ANDRÉS E. PONTE**  
Presidente



**JOSÉ MARÍA IBARBIA**  
Por Comisión Fiscalizadora

**MATBA ROFEX SOCIEDAD ANÓNIMA**  
**NOTAS A LOS ESTADOS FINANCIEROS SEPARADOS CONDENSADOS**  
**AL 31 DE DICIEMBRE DE 2024 PRESENTADOS EN FORMA COMPARATIVA**

MatbaRofex

(cifras expresadas en millones de pesos argentinos, excepto en donde se indique en forma expresa – en moneda homogénea)

**NOTA 5: INVERSIONES CONTABILIZADAS UTILIZANDO EL MÉTODO DE LA PARTICIPACIÓN (continuación)**

	Notas	Seis meses		Tres meses	
		31/12/2024	31/12/2023	31/12/2024	31/12/2023
<b>Transporte</b>		<b>524</b>	<b>13.537</b>	<b>1.650</b>	<b>13.246</b>
Primary International Inc.	26.c)	1.464	-	1.464	-
<b>Total Participación en el resultado del ejercicio sobre inversiones contabilizadas utilizando el método de la participación – Ganancia</b>		<b>1.988</b>	<b>13.537</b>	<b>3.114</b>	<b>13.246</b>

**NOTA 6: IMPUESTO A LAS GANANCIAS**

El cargo por Impuesto a las ganancias comprende:

	31/12/2024	31/12/2023
<u>Impuesto corriente:</u>		
Impuesto del período a los fines fiscales	(695)	(997)
Diferencia de provisión para impuesto del ejercicio anterior	5	18
<u>Impuesto diferido:</u>		
Quebranto específico	-	(532)
Nacimiento y reversión de diferencias temporarias	(345)	(662)
<b>Impuesto a las ganancias del período según Estado de resultados y de otros resultados integrales – Cargo</b>	<b>(1.035)</b>	<b>(2.173)</b>

Al 31 de diciembre y 30 de junio de 2024, la Sociedad ha expuesto dentro del rubro “Pasivo por impuesto diferido” las diferencias temporarias imponibles netas a la tasa efectiva correspondiente de acuerdo con el siguiente detalle:

	31/12/2024	30/06/2024
Por valuación de propiedades, planta y equipo, activos intangibles y activos por derecho de uso	(4.994)	(5.221)
Por valuación de fondos comunes de inversión y otros activos financieros corrientes	(699)	(117)
Por valuación de inversiones no corrientes	(558)	(558)
Por ajuste por inflación impositivo	(20)	(30)
Por quebrantos específicos	2	2
<b>Tota Pasivo por impuesto diferido</b>	<b>(6.269)</b>	<b>(5.924)</b>


A continuación, se presenta la conciliación entre el impuesto a las ganancias cargado a resultados con el impuesto que resultaría de aplicar al resultado contable antes de impuesto la tasa impositiva vigente al 31 de diciembre de 2024 y 2023:

Firmado a los efectos de su identificación con nuestro informe de fecha 3 de febrero de 2025

**MONASTERIO & ASOCIADOS S.R.L.**

**CROWE**

Matrícula 7/196



**MARCELO H. NAVONE (Socio)**  
 Contador Público Mat. 11.180  
 C.P.C.E. Santa Fe - Ley 8738

Firmado a los efectos de su identificación con nuestro informe de fecha 3 de febrero de 2025



**ANDRÉS E. PONTE**  
 Presidente



**JOSÉ MARÍA IBARBIA**  
 Por Comisión Fiscalizadora

**MATBA ROFEX SOCIEDAD ANÓNIMA**  
**NOTAS A LOS ESTADOS FINANCIEROS SEPARADOS CONDENSADOS**  
**AL 31 DE DICIEMBRE DE 2024 PRESENTADOS EN FORMA COMPARATIVA**

MatbaRofex

(cifras expresadas en millones de pesos argentinos, excepto en donde se indique en forma expresa – en moneda homogénea)

**NOTA 6: IMPUESTO A LAS GANANCIAS (continuación)**

	31/12/2024	31/12/2023
Resultado del período antes del impuesto a las ganancias	4.385	18.829
Tasa del impuesto	34,53%	34,70%
<b>Resultado del período a la tasa del impuesto</b>	<b>(1.514)</b>	<b>(6.534)</b>
<u>Efecto fiscal de las diferencias permanentes:</u>		
Resultados financieros no gravados o exentos	518	2.728
Resultados por inversiones en Sociedades Art. 33 – Ley N° 19.550	686	4.698
Efecto de los cambios en la alícuota impositiva (esquema progresivo) sobre los impuestos diferidos	(15)	13
Gastos no deducibles	(105)	(54)
Otras diferencias permanentes – incluyendo efecto de la inflación	(61)	(10)
Ajuste por inflación impositivo	(549)	(3.032)
Ajuste del saldo inicial del impuesto a las ganancias a pagar	5	18
<b>Impuesto a las ganancias del período según Estado de resultados y de otros resultados integrales – Cargo</b>	<b>(1.035)</b>	<b>(2.173)</b>

**NOTA 7: ACTIVOS INTANGIBLES**


	Programas de computación	Clientela	Marca	Licencia	Total
<b>Período finalizado el 31 de diciembre de 2024</b>					
Importe en libros al inicio del ejercicio	56	15.150	561	2.793	18.560
Amortización	(33)	(752)	-	-	(785)
<b>Importe en libros al cierre del ejercicio</b>	<b>23</b>	<b>14.398</b>	<b>561</b>	<b>2.793</b>	<b>17.775</b>
<b>Al 31 de diciembre de 2024</b>					
Costos	959	22.537	566	2.793	26.855
Amortización acumulada	(936)	(8.139)	(5)	-	(9.080)
<b>Valor neto contable total</b>	<b>23</b>	<b>14.398</b>	<b>561</b>	<b>2.793</b>	<b>17.775</b>
<b>Ejercicio finalizado el 30 de junio de 2024</b>					
Importe en libros al inicio del ejercicio	199	16.652	561	2.793	20.205
Altas	1	-	-	-	1
Amortización	(144)	(1.502)	-	-	(1.646)
<b>Importe en libros al cierre del ejercicio</b>	<b>56</b>	<b>15.150</b>	<b>561</b>	<b>2.793</b>	<b>18.560</b>
<b>Al 30 de junio de 2024</b>					
Costos	1.241	22.537	566	2.793	27.137
Amortización acumulada	(1.185)	(7.387)	(5)	-	(8.577)
<b>Valor neto contable total</b>	<b>56</b>	<b>15.150</b>	<b>561</b>	<b>2.793</b>	<b>18.560</b>

Firmado a los efectos de su identificación con nuestro informe de fecha 3 de febrero de 2025

**MONASTERIO & ASOCIADOS S.R.L.**

**CROWE**

Matrícula 7/196



**MARCELO H. NAVONE (Socio)**  
 Contador Público Mat. 11.180  
 C.P.C.E. Santa Fe - Ley 8738

Firmado a los efectos de su identificación con nuestro informe de fecha 3 de febrero de 2025



**ANDRÉS E. PONTE**  
 Presidente



**JOSÉ MARÍA IBARBIA**  
 Por Comisión Fiscalizadora

**MATBA ROFEX SOCIEDAD ANÓNIMA**  
**NOTAS A LOS ESTADOS FINANCIEROS SEPARADOS CONDENSADOS**  
**AL 31 DE DICIEMBRE DE 2024 PRESENTADOS EN FORMA COMPARATIVA**

MatbaRofex

(cifras expresadas en millones de pesos argentinos, excepto en donde se indique en forma expresa – en moneda homogénea)

**NOTA 8: PROPIEDADES, PLANTA Y EQUIPO**

	Muebles y útiles	Equipos de computación	Rodados	Mejoras sobre inmuebles de terceros	Total
<b>Período finalizado el 31 de diciembre de 2024</b>					
Importe en libros al inicio del ejercicio	7	1.083	200	32	1.322
Altas	42	131	58	-	231
Depreciación	(4)	(209)	(39)	(5)	(257)
<b>Importe en libros al cierre del período</b>	<b>45</b>	<b>1.005</b>	<b>219</b>	<b>27</b>	<b>1.296</b>
<b>Al 31 de diciembre de 2024</b>					
Costos	1.138	2.659	455	52	4.304
Depreciación acumulada	(1.093)	(1.654)	(236)	(25)	(3.008)
<b>Valor neto contable total</b>	<b>45</b>	<b>1.005</b>	<b>219</b>	<b>27</b>	<b>1.296</b>

	Muebles y útiles	Equipos de computación	Rodados	Mejoras sobre inmuebles de terceros	Total
<b>Ejercicio finalizado el 30 de junio de 2024</b>					
Importe en libros al inicio del ejercicio	10	1.099	271	30	1.410
Altas	-	369	-	11	380
Depreciación	(3)	(385)	(71)	(9)	(468)
<b>Importe en libros al cierre del ejercicio</b>	<b>7</b>	<b>1.083</b>	<b>200</b>	<b>32</b>	<b>1.322</b>
<b>Al 30 de junio de 2024</b>					
Costos	1.096	2.569	397	52	4.114
Depreciación acumulada	(1.089)	(1.486)	(197)	(20)	(2.792)
<b>Valor neto contable total</b>	<b>7</b>	<b>1.083</b>	<b>200</b>	<b>32</b>	<b>1.322</b>

**NOTA 9: LLAVE DE NEGOCIO**

La composición de la llave de negocio es la detallada a continuación:

	31/12/2024	30/06/2024
Llave de negocio fusión MATba	50.613	50.613
<b>Total Llave de negocio</b>	<b>50.613</b>	<b>50.613</b>


Con fecha 1 de agosto de 2019 se hizo efectiva la fusión operada entre Mercado a Término de Buenos Aires S.A. (MATba) y Rofex S.A. (Rofex). MATba (continuadora legal) fue considerada la sociedad adquirida contable y Rofex (absorbida legal) como la adquirente contable, lo que calificó a la operación como una “adquisición inversa” de acuerdo con la NIIF 3. De esta manera, los activos y pasivos de Rofex se reconocieron y midieron en los estados financieros a su valor de libros previo a la fusión, mientras que los activos y pasivos identificables de MATba se reconocieron a su valor razonable a la fecha efectiva de fusión.

Firmado a los efectos de su identificación con nuestro informe de fecha 3 de febrero de 2025

**MONASTERIO & ASOCIADOS S.R.L.**

**CROWE**

Matrícula 7/196



**MARCELO H. NAVONE (Socio)**  
 Contador Público Mat. 11.180  
 C.P.C.E. Santa Fe - Ley 8738

Firmado a los efectos de su identificación con nuestro informe de fecha 3 de febrero de 2025



**ANDRÉS E. PONTE**  
 Presidente



**JOSÉ MARÍA IBARBIA**  
 Por Comisión Fiscalizadora

**MATBA ROFEX SOCIEDAD ANÓNIMA**  
**NOTAS A LOS ESTADOS FINANCIEROS SEPARADOS CONDENSADOS**  
**AL 31 DE DICIEMBRE DE 2024 PRESENTADOS EN FORMA COMPARATIVA**

MatbaRofex

(cifras expresadas en millones de pesos argentinos, excepto en donde se indique en forma expresa – en moneda homogénea)

**NOTA 9: LLAVE DE NEGOCIO (continuación)**

El valor llave resultante de la aplicación del método de adquisición se midió como el exceso del valor razonable de la contraprestación pagada sobre el valor razonable de los activos y pasivos netos identificables de MATba.

En este sentido y dando cumplimiento a la NIC 36, el Directorio ha definido la existencia de las siguientes Unidades Generadoras de Efectivo (UGEs) en sus negocios:

UGE	Sociedades
MERCADO	Matba Rofex Sociedad Anónima, Argentina Clearing y Registro S.A., Nexo ALYCI, UFEX y Nexo UY.
TECNOLOGÍA	Primary Argentina S.A. y MTR Technology S.A.
LUMINA	Lumina Americas S.A.U. y Lumina Americas S.A. de C.V.

En aquellas UGEs donde existen llaves de negocio y/o activos intangibles de vida útil indefinida se realizaron las pruebas de deterioro correspondientes para analizar sus valores recuperables. A tal efecto, se han utilizado proyecciones de flujos de fondos netos futuros que se estiman serán generados por las UGEs asociadas a estos activos, sobre un horizonte temporal apropiado para cada caso, los que fueron descontados al cierre del ejercicio empleando una tasa de interés representativa del mercado para las respectivas actividades al cierre del ejercicio.

Como resultado de las pruebas de deterioro realizadas al 30 de junio de 2024 para las UGES en que resulta aplicable, se ha concluido que los valores contables de los activos que integran dichas UGEs no superan sus respectivos valores recuperables. A fecha de los presentes estados financieros separados condensados, no se detectaron indicios de que el valor del activo o de las UGEs pueda ser no recuperable.

**NOTA 10: PROPIEDADES DE INVERSIÓN**

	31/12/2024	30/06/2024
<b>Saldos al inicio del ejercicio</b>	<b>1.993</b>	<b>2.045</b>
Depreciaciones	(26)	(52)
<b>Saldos al cierre del período / ejercicio</b>	<b>1.967</b>	<b>1.993</b>

Los ingresos reconocidos derivados de rentas provenientes de las propiedades de inversión fueron los siguientes:

	31/12/2024	31/12/2023
Alquileres ganados	26	28
<b>Total</b>	<b>26</b>	<b>28</b>

**NOTA 11: ACTIVOS POR DERECHO DE USO**

La Sociedad arrienda las oficinas donde funciona su sede administrativa y comercial. Los contratos de arrendamiento de la Sociedad poseen un plazo de 3 años.


Los arrendamientos reconocidos como activos por derecho de uso según NIIF 16 y su evolución se exponen a continuación:

Firmado a los efectos de su identificación con nuestro informe de fecha 3 de febrero de 2025

**MONASTERIO & ASOCIADOS S.R.L.**

**CROWE**

Matrícula 7/196



**MARCELO H. NAVONE (Socio)**  
 Contador Público Mat. 11.180  
 C.P.C.E. Santa Fe - Ley 8738

Firmado a los efectos de su identificación con nuestro informe de fecha 3 de febrero de 2025



**ANDRÉS E. PONTE**  
 Presidente



**JOSÉ MARÍA IBARBIA**  
 Por Comisión Fiscalizadora

**MATBA ROFEX SOCIEDAD ANÓNIMA**  
**NOTAS A LOS ESTADOS FINANCIEROS SEPARADOS CONDENSADOS**  
**AL 31 DE DICIEMBRE DE 2024 PRESENTADOS EN FORMA COMPARATIVA**

MatbaRofex

(cifras expresadas en millones de pesos argentinos, excepto en donde se indique en forma expresa – en moneda homogénea)

**NOTA 11: ACTIVOS POR DERECHO DE USO (continuación)**

	31/12/2024	30/06/2024
<b>Saldos al inicio del ejercicio</b>	<b>197</b>	<b>74</b>
Altas	139	209
Depreciaciones	(50)	(86)
<b>Saldos al cierre del período / ejercicio</b>	<b>286</b>	<b>197</b>

Los montos reconocidos en resultados son las siguientes:

	31/12/2024	31/12/2023
Depreciaciones	50	45
Intereses	6	-
Diferencia de cambio	(7)	11
<b>Total imputado a resultados</b>	<b>49</b>	<b>56</b>

**NOTA 12: INVERSIONES EN OTRAS ENTIDADES**

Denominación	31/12/2024	30/06/2024
Invoitrade S.A.	858	858
B. Trader S.A. (*)	-	204
Mercado Abierto Electrónico S.A.	-	537
Aportes VCM MILLTECH LP	1.662	1.662
Terminal Quequen	1.861	1.861
<b>Total Inversiones en otras entidades</b>	<b>4.381</b>	<b>5.122</b>

(\*) Con fecha 15 de octubre de 2024 se concretó la venta de la totalidad de la participación accionaria que Matba Rofex Sociedad Anónima posía en B-Trader S.A., 16.764 acciones ordinarias de valor nominal \$ 1 cada una, que representaban el 15% del capital social, en favor de Poincenot Technology Studio S.A. y Grupo Bind S.A.

**NOTA 13: OTROS CRÉDITOS**


	Notas	31/12/2024	30/06/2024
<b>No corriente</b>			
Préstamos al personal		1	125
Otros créditos en moneda extranjera	24	281	-
<b>Subtotal no corriente</b>		<b>282</b>	<b>125</b>
<b>Corriente</b>			
Partes relacionadas en moneda local	25	6	-
Partes relacionadas en moneda extranjera	24 y 25	10	9
Gastos pagados por adelantado		459	315
Mutuos a cobrar en moneda extranjera	24	117	125
Préstamos al personal		125	25
Préstamos al personal en moneda extranjera	24	176	243
Accionistas		3	634
Aportes Programas NOR		378	82
Otros créditos en moneda extranjera	24	281	-
<b>Transporte</b>		<b>1.555</b>	<b>862</b>

Firmado a los efectos de su identificación con nuestro informe de fecha 3 de febrero de 2025

**MONASTERIO & ASOCIADOS S.R.L.**

**CROWE**

Matrícula 7/196



**MARCELO H. NAVONE (Socio)**  
 Contador Público Mat. 11.180  
 C.P.C.E. Santa Fe - Ley 8738

Firmado a los efectos de su identificación con nuestro informe de fecha 3 de febrero de 2025



**ANDRÉS E. PONTE**  
 Presidente



**JOSÉ MARÍA IBARBIA**  
 Por Comisión Fiscalizadora

**MATBA ROFEX SOCIEDAD ANÓNIMA**  
**NOTAS A LOS ESTADOS FINANCIEROS SEPARADOS CONDENSADOS**  
**AL 31 DE DICIEMBRE DE 2024 PRESENTADOS EN FORMA COMPARATIVA**

MatbaRofex

(cifras expresadas en millones de pesos argentinos, excepto en donde se indique en forma expresa – en moneda homogénea)

**NOTA 13: OTROS CRÉDITOS (continuación)**

	Notas	31/12/2024	30/06/2024
<b>Corriente (continuación)</b>			
<b>Transporte</b>		<b>1.555</b>	<b>862</b>
Diversos en moneda local		6	1
<b>Subtotal corriente</b>		<b>1.561</b>	<b>863</b>
<b>Total Otros créditos</b>		<b>1.843</b>	<b>988</b>

**NOTA 14: OTROS ACTIVOS**

	Notas	31/12/2024	30/06/2024
Certificados de participación de fideicomisos financieros en garantía a recibir en moneda extranjera	24	3.098	-
<b>Total Otros activos</b>		<b>3.098</b>	<b>-</b>

**NOTA 15: CRÉDITOS POR SERVICIOS**

	Notas	31/12/2024	30/06/2024
Cuentas a cobrar por servicios en moneda local		1	-
Cuentas a cobrar por servicios en moneda extranjera	24	4	4
Partes relacionadas - Cobranzas a transferir	25	2.643	1.922
<b>Total Créditos por servicios</b>		<b>2.648</b>	<b>1.926</b>

**NOTA 16: OTROS ACTIVOS FINANCIEROS A COSTO AMORTIZADO**

	Notas	31/12/2024	30/06/2024
Fideicomisos financieros en moneda extranjera	24	-	371
Títulos públicos locales		117	-
<b>Total Otros activos financieros a costo amortizado</b>		<b>117</b>	<b>371</b>

**NOTA 17: EFECTIVO Y EQUIVALENTES DE EFECTIVO**


	Notas	31/12/2024	30/06/2024
<b>Colocaciones financieras equivalentes a efectivo:</b>			
Fondos comunes de inversión en moneda local		7.107	7.525
Fondos comunes de inversión en moneda extranjera	24	7.649	5.998
Fondos de inversión en el exterior en moneda extranjera	24	783	814
Otros saldos disponibles en moneda local		1	-
Otros saldos disponibles en moneda extranjera	24	483	263
<b>Títulos valores equivalentes a efectivo:</b>			
Letras en moneda extranjera	24	56.783	60.332
Títulos públicos locales		-	3.703
Títulos públicos del exterior en moneda extranjera	24	-	1.756
Cuentas bancarias en moneda extranjera	24	14.179	5.704
Cuentas bancarias en moneda local		21	5
Caja en moneda extranjera	24	2	3
<b>Total Efectivo y equivalentes de efectivo</b>		<b>87.008</b>	<b>86.103</b>

Firmado a los efectos de su identificación con nuestro informe de fecha 3 de febrero de 2025

**MONASTERIO & ASOCIADOS S.R.L.**

**CROWE**

Matrícula 7/196



**MARCELO H. NAVONE (Socio)**  
 Contador Público Mat. 11.180  
 C.P.C.E. Santa Fe - Ley 8738



**ANDRÉS E. PONTE**  
 Presidente



**JOSÉ MARÍA IBARBIA**  
 Por Comisión Fiscalizadora

Firmado a los efectos de su identificación con nuestro informe de fecha 3 de febrero de 2025



**MATBA ROFEX SOCIEDAD ANÓNIMA**  
**NOTAS A LOS ESTADOS FINANCIEROS SEPARADOS CONDENSADOS**  
**AL 31 DE DICIEMBRE DE 2024 PRESENTADOS EN FORMA COMPARATIVA**

MatbaRofex

(cifras expresadas en millones de pesos argentinos, excepto en donde se indique en forma expresa – en moneda homogénea)

**NOTA 18: CAPITAL SOCIAL**

El capital de la Sociedad al 31 de diciembre y 30 de junio de 2024 asciende a 122.920.000 y está compuesto por 122.920.000 acciones escriturales de un voto y valor nominal 1 cada una, integradas totalmente.

Con fecha 24 de noviembre de 2023, el Directorio de Matba Rofex Sociedad Anónima resolvió aprobar un Plan de Adquisición de acciones propias por parte de la Sociedad (en adelante el “Plan de Recompra”), conforme lo establecido por el artículo 64 y ss. de la Ley N° 26.831 y el artículo 10 y ss. del Capítulo I del Título II de las Normas (N.T. 2013 y mod.). Los términos y condiciones son, entre otros, los siguientes:

- 1) Monto máximo a invertir: 1.000.000.000 (Pesos mil millones).
- 2) Cantidad máxima de acciones objeto de la adquisición: Hasta el 10% del capital social.
- 3) Precio máximo a pagar por las acciones: Hasta 1.200 por cada acción. El precio máximo podrá ser modificado por el Directorio.
- 4) Plazo en el que las adquisiciones se llevarán a cabo: 60 días corridos, contados a partir del día hábil siguiente a la fecha de publicación (que fue el mismo 24 de noviembre) del Plan de Recompra para la adquisición en los medios de comunicación del mercado, sujeto a cualquier renovación o extensión del plazo, las que serán informadas al público inversor por ese mismo medio.

Posteriormente, con fecha 8 de enero de 2024, el Directorio de Matba Rofex Sociedad Anónima, a mérito de las facultades otorgadas en la reunión de ese órgano celebrada en la fecha previamente citada resolvió:

- 1) Modificar el precio de adquisición de las acciones propias estableciendo un valor máximo de 1.400 (pesos mil cuatrocientos) por acción.
- 2) Prorrogar hasta el 5 de febrero de 2024 inclusive, el plazo en el que las adquisiciones se llevarán a cabo.
- 3) Mantener los restantes términos y condiciones oportunamente comunicados mediante Hecho Relevante a CNV en fecha 24 de noviembre de 2023.

Con fecha 12 de marzo de 2024, el Directorio de Matba Rofex Sociedad Anónima, ha resuelto proceder a la aprobación de un nuevo plan de adquisición de acciones propias por parte de la Sociedad, conforme a lo establecido por el artículo 64 y ss. de la Ley N° 26.831 y el artículo 10 y ss. del Capítulo I del Título II de las Normas (N.T. 2013 y mod). Los términos y condiciones del nuevo plan son las siguientes:


- 1) Monto máximo a invertir: 1.000.000.000 (Pesos mil millones).
- 2) Cantidad máxima de acciones objeto de la adquisición: Hasta el 10% del capital social.
- 3) Precio máximo a pagar por las acciones: Hasta 1.400 por cada acción. El precio máximo podrá ser modificado por el Directorio.
- 4) Origen de los fondos: de conformidad a lo dispuesto en el art. 12 Sección II, Capítulo I, Título II de las Normas de CNV (NT 2013 y mod)], las adquisiciones se llevarán a cabo con ganancias realizadas y líquidas y/o con reservas libres o facultativas, contando para ello con liquidez suficiente sin que se afecte la solvencia.
- 5) Plazo en el que las adquisiciones se llevarán a cabo: A partir del día hábil siguiente a la fecha de publicación del “plan de recompra” en los medios de comunicación del mercado y hasta el 13 de junio de 2024 inclusive, sujeto a cualquier renovación o extensión del plazo, las que serán informadas al público inversor.

Firmado a los efectos de su identificación con nuestro informe de fecha 3 de febrero de 2025

**MONASTERIO & ASOCIADOS S.R.L.**

**CROWE**

Matrícula 7/196



**MARCELO H. NAVONE (Socio)**  
Contador Público Mat. 11.180  
C.P.C.E. Santa Fe - Ley 8738

Firmado a los efectos de su identificación con nuestro informe de fecha 3 de febrero de 2025



**ANDRÉS E. PONTE**  
Presidente



**JOSÉ MARÍA IBARBIA**  
Por Comisión Fiscalizadora

**MATBA ROFEX SOCIEDAD ANÓNIMA**  
**NOTAS A LOS ESTADOS FINANCIEROS SEPARADOS CONDENSADOS**  
**AL 31 DE DICIEMBRE DE 2024 PRESENTADOS EN FORMA COMPARATIVA**

MatbaRofex

(cifras expresadas en millones de pesos argentinos, excepto en donde se indique en forma expresa – en moneda homogénea)

**NOTA 18: CAPITAL SOCIAL (continuación)**

Al 31 de diciembre de 2024, el estado del capital es el siguiente:

Cantidad de acciones en circulación	Cantidad de acciones propias en cartera (*)	Valor Nominal	Capital Social en pesos al 31/12/2024
122.701.002	218.998	1	122.920.000
<b>Total</b>			<b>122.920.000</b>

(\*) A la fecha de cierre de los presentes estados financieros, la Sociedad ha adquirido 218.998 acciones ordinarias de valor nominal 1 y con derecho a 1 voto por un monto total de pesos 438.332.930. La Asamblea de accionistas celebrada el 20 de noviembre de 2024, aprobó el pago de dividendos extraordinarios en parte con acciones propias en cartera. El pago de los mismos y transferencia de las acciones propias se hizo efectivo con fecha 10 de enero de 2025.

**NOTA 19: OTROS PASIVOS**

	Notas	31/12/2024	30/06/2024
<b>No corriente</b>			
Pasivos por arrendamiento oficinas comerciales	24	82	118
<b>Subtotal no corriente</b>		<b>82</b>	<b>118</b>
<b>Corriente</b>			
Dividendos a pagar en efectivo en moneda extranjera	24	29.406	1.269
Dividendos a pagar en especie	24	3.098	-
Provisión honorarios directores y Comisión Fiscalizadora		556	698
Pasivos por arrendamiento oficinas comerciales	24	73	58
Aportes a fideicomisos financieros en garantía a integrar en moneda extranjera	24	3.098	-
<b>Subtotal corriente</b>		<b>36.231</b>	<b>2.025</b>
<b>Total Otros pasivos</b>		<b>36.313</b>	<b>2.143</b>

**NOTA 20: DEUDAS FINANCIERAS**


	Notas	31/12/2024	30/06/2024
<b>No corriente</b>			
Préstamo con partes relacionadas (*)	24 y 25	3.146	4.906
Deuda por compra de acciones Lumina América S.A.U. (**)	24	2.271	3.542
<b>Subtotal no corriente</b>		<b>5.417</b>	<b>8.448</b>
<b>Corriente</b>			
Préstamo con partes relacionadas (*)	24 y 25	1.489	1.741
Deuda por compra de acciones Lumina América S.A.U. (**)	24	1.131	1.316
<b>Subtotal corriente</b>		<b>2.620</b>	<b>3.057</b>
<b>Total Deudas financieras</b>		<b>8.037</b>	<b>11.505</b>

(\*) Con fecha 12 de julio de 2022, la sociedad controlada Argentina Clearing y Registro S.A. otorgó un préstamo a la Sociedad por la suma de USD 7.000.000, con una tasa de interés del 6% anual, pagadero en cinco cuotas anuales mediante sistema francés, cuyo primer vencimiento operaría el 15 de julio de 2023. El 7

Firmado a los efectos de su identificación con nuestro informe de fecha 3 de febrero de 2025

**MONASTERIO & ASOCIADOS S.R.L.**

**CROWE**  
Matrícula 7/196



**MARCELO H. NAVONE (Socio)**  
Contador Público Mat. 11.180  
C.P.C.E. Santa Fe - Ley 8738

Firmado a los efectos de su identificación con nuestro informe de fecha 3 de febrero de 2025



**ANDRÉS E. PONTE**  
Presidente



**JOSÉ MARÍA IBARBIA**  
Por Comisión Fiscalizadora

**MATBA ROFEX SOCIEDAD ANÓNIMA**  
**NOTAS A LOS ESTADOS FINANCIEROS SEPARADOS CONDENSADOS**  
**AL 31 DE DICIEMBRE DE 2024 PRESENTADOS EN FORMA COMPARATIVA**

MatbaRofex

(cifras expresadas en millones de pesos argentinos, excepto en donde se indique en forma expresa – en moneda homogénea)

**NOTA 20: DEUDAS FINANCIERAS (continuación)**

de julio de 2023 las partes acordaron prorrogar el vencimiento de la primera cuota de USD 1.661.775 hasta el 29 de septiembre de 2023. Mediante Asamblea General Ordinaria celebrada el 28 de septiembre de 2023, ACyRSA resolvió el pago de dividendos en efectivo y se realizó una compensación parcial por el monto correspondiente a la primera cuota del préstamo más intereses correspondientes a esa fecha.

Con fecha 28 de octubre de 2024, las partes procedieron a compensar el pago de la segunda cuota del préstamo por la suma de USD 1.690.171,23 con los dividendos en efectivo que Matba Rofex debiera cobrar de ACyRSA en su carácter de accionista de esta última, todo de acuerdo al documento firmado entre ambas sociedades, donde establecieron la prórroga de la segunda cuota y la posibilidad de compensación de la misma.

(\*\*) Con fecha 20 de julio de 2022 la Sociedad adquirió las acciones de Lumina América S.A.U. En virtud de ello, se generó una deuda con los vendedores por la suma de USD 6.000.000 pagadera en 5 (cinco) cuotas anuales e iguales de USD 1.200.000. El préstamo se reconoció inicialmente por su valor razonable. Posteriormente, se valuó al costo amortizado; la diferencia entre el valor inicial y el valor de reembolso se reconoce en la cuenta de resultados durante la vida de la deuda de acuerdo con el método de la tasa de interés efectiva.

Con fecha 20 de julio de 2023, la Sociedad abonó la primera cuota de USD 1.200.000. El 22 julio 2024 se abonó la segunda cuota de USD 1.200.000.

**NOTA 21: CARGAS FISCALES**

	31/12/2024	30/06/2024
Impuesto sobre los ingresos brutos	32	22
Impuesto a las ganancias a pagar (neto de retenciones, percepciones y anticipos)	230	1.287
Impuesto al valor agregado a pagar	232	-
Derecho de registro e inspección a pagar	29	22
Retenciones a depositar	83	257
Diversos	2	4
<b>Total Cargas fiscales</b>	<b>608</b>	<b>1.592</b>

**NOTA 22: REMUNERACIONES Y CARGAS SOCIALES**


	31/12/2024	30/06/2024
<b>No corriente</b>		
Provisión para gratificaciones en moneda extranjera	24	281
<b>Subtotal no corriente</b>	<b>281</b>	<b>-</b>
<b>Corriente</b>		
Provisión para SAC, vacaciones y gratificaciones en moneda local	698	937
Provisión para gratificaciones en moneda extranjera	24	281
Cargas sociales a pagar	169	190
Embargos judiciales a pagar	1	-
<b>Subtotal corriente</b>	<b>1.149</b>	<b>1.127</b>
<b>Total Remuneraciones y cargas sociales</b>	<b>1.430</b>	<b>1.127</b>

Firmado a los efectos de su identificación con nuestro informe de fecha 3 de febrero de 2025

**MONASTERIO & ASOCIADOS S.R.L.**

**CROWE**

Matrícula 7/196



**MARCELO H. NAVONE (Socio)**  
 Contador Público Mat. 11.180  
 C.P.C.E. Santa Fe - Ley 8738

Firmado a los efectos de su identificación con nuestro informe de fecha 3 de febrero de 2025



**ANDRÉS E. PONTE**  
 Presidente



**JOSÉ MARÍA IBARBIA**  
 Por Comisión Fiscalizadora

**MATBA ROFEX SOCIEDAD ANÓNIMA**  
**NOTAS A LOS ESTADOS FINANCIEROS SEPARADOS CONDENSADOS**  
**AL 31 DE DICIEMBRE DE 2024 PRESENTADOS EN FORMA COMPARATIVA**

MatbaRofex

(cifras expresadas en millones de pesos argentinos, excepto en donde se indique en forma expresa – en moneda homogénea)

**NOTA 23: CUENTAS POR PAGAR**

	Notas	31/12/2024	30/06/2024
Partes relacionadas	25	323	298
Proveedores		1.568	490
Fondos de terceros de libre disponibilidad en moneda local		3	-
Fondos de terceros de libre disponibilidad en moneda extranjera	24	56.783	60.332
<b>Total Cuentas por pagar</b>		<b>58.677</b>	<b>61.120</b>


**NOTA 24: ACTIVOS Y PASIVOS EN MONEDA EXTRANJERA**

Rubros	31/12/2024		30/06/2024	
	Clase y monto de la moneda extranjera	Tipo de cambio	Monto en moneda local (en millones de pesos)	Monto en moneda local (en millones de pesos)
<b>ACTIVO</b>				
<b>Activo no corriente</b>				
<u>Otros créditos</u>				
Otros créditos	USD 271.920	1.032,5000	281	-
<b>Subtotal otros créditos</b>			<b>281</b>	<b>-</b>
<b>Total del Activo no corriente</b>			<b>281</b>	<b>-</b>
<b>Activo corriente</b>				
<u>Otros activos</u>				
Certificados de participación de fideicomisos financieros en garantía a recibir				
	USD 3.000.000	1.032,5000	3.098	-
<b>Subtotal otros activos</b>			<b>3.098</b>	<b>-</b>
<u>Otros créditos</u>				
Partes relacionadas	USD 9.273	1.032,5000	10	9
Mutuos a cobrar	USD 113.549	1.032,5000	117	125
Préstamos al personal	USD 170.000	1.032,5000	176	243
Otros créditos	USD 271.920	1.032,5000	281	-
<b>Subtotal otros créditos</b>			<b>584</b>	<b>377</b>
<u>Créditos por servicios</u>				
Cuentas por cobrar servicios	USD 3.933	1.032,5000	4	4
<b>Subtotal créditos por servicios</b>			<b>4</b>	<b>4</b>
<u>Otros activos financieros a costo amortizado</u>				
Fideicomisos financieros	USD -	-	-	371
<b>Subtotal de otros activos financieros a costo amortizado</b>			<b>-</b>	<b>371</b>

Firmado a los efectos de su identificación con nuestro informe de fecha 3 de febrero de 2025

**MONASTERIO & ASOCIADOS S.R.L.**  
**CROWE**

Matrícula 7/196



**MARCELO H. NAVONE (Socio)**  
 Contador Público Mat. 11.180  
 C.P.C.E. Santa Fe - Ley 8738

Firmado a los efectos de su identificación con nuestro informe de fecha 3 de febrero de 2025



**ANDRÉS E. PONTE**  
 Presidente



**JOSÉ MARÍA IBARBIA**  
 Por Comisión Fiscalizadora

**MATBA ROFEX SOCIEDAD ANÓNIMA**  
**NOTAS A LOS ESTADOS FINANCIEROS SEPARADOS CONDENSADOS**  
**AL 31 DE DICIEMBRE DE 2024 PRESENTADOS EN FORMA COMPARATIVA**

MatbaRofex

(cifras expresadas en millones de pesos argentinos, excepto en donde se indique en forma expresa – en moneda homogénea)


**NOTA 24: ACTIVOS Y PASIVOS EN MONEDA EXTRANJERA (continuación)**

Rubros	31/12/2024		30/06/2024	
	Clase y monto de la moneda extranjera	Tipo de cambio	Monto en moneda local (en millones de pesos)	Monto en moneda local (en millones de pesos)
<b>ACTIVO (continuación)</b>				
<b>Activo corriente (continuación)</b>				
<u>Efectivo y equivalentes de efectivo</u>				
<u>Colocaciones financieras equivalentes a efectivo</u>				
Fondos comunes de inversión	USD 7.408.444	1.032,5000	7.649	5.998
Fondos de inversión en el exterior	USD 758.675	1.032,5000	783	814
Otros saldos disponibles	USD 467.575	1.032,5000	483	263
<u>Títulos valores equivalentes a efectivo</u>				
Letras	USD 54.995.816	1.032,5000	56.783	60.332
Títulos públicos del exterior	USD -	-	-	1.756
Cuentas bancarias	USD 13.732.608	1.032,5000	14.179	5.704
Caja	USD 1.838	1.032,5000	2	3
	BRL 523	167,2444	-	-
	MXN 600	49,4836	-	-
	CRC 27.000	2,0289	-	-
	BOB 50	149,4430	-	-
	PYG 714.000	0,1322	-	-
<b>Subtotal efectivo y equivalentes de efectivo</b>			<b>79.879</b>	<b>74.870</b>
<b>Total del Activo corriente</b>			<b>83.565</b>	<b>75.622</b>
<b>Total del Activo</b>			<b>83.846</b>	<b>75.622</b>
<b>PASIVO</b>				
<b>Pasivo no corriente</b>				
<u>Otros pasivos</u>				
Pasivos por arrendamiento oficinas comerciales	USD 78.952	1.032,5000	82	118
<b>Subtotal otros pasivos</b>			<b>82</b>	<b>118</b>
<u>Remuneraciones y cargas sociales</u>				
Provisión para gratificaciones	USD 271.920	1.032,5000	281	-
<b>Subtotal remuneraciones y cargas sociales</b>			<b>281</b>	<b>-</b>
<u>Deudas financieras</u>				
Préstamo con partes relacionadas	USD 3.046.686	1.032,5000	3.146	4.906
Deuda por compra de acciones Lumina América S.A.U.	USD 2.200.071	1.032,5000	2.271	3.542
<b>Subtotal deudas financieras</b>			<b>5.417</b>	<b>8.448</b>
<b>Total del Pasivo no corriente</b>			<b>5.780</b>	<b>8.566</b>

Firmado a los efectos de su identificación con nuestro informe de fecha 3 de febrero de 2025

**MONASTERIO & ASOCIADOS S.R.L.**  
**CROWE**

Matrícula 7/196



**MARCELO H. NAVONE (Socio)**  
 Contador Público Mat. 11.180  
 C.P.C.E. Santa Fe - Ley 8738

Firmado a los efectos de su identificación con nuestro informe de fecha 3 de febrero de 2025



**ANDRÉS E. PONTE**  
 Presidente



**JOSÉ MARÍA IBARBIA**  
 Por Comisión Fiscalizadora

**MATBA ROFEX SOCIEDAD ANÓNIMA**  
**NOTAS A LOS ESTADOS FINANCIEROS SEPARADOS CONDENSADOS**  
**AL 31 DE DICIEMBRE DE 2024 PRESENTADOS EN FORMA COMPARATIVA**

MatbaRofex

(cifras expresadas en millones de pesos argentinos, excepto en donde se indique en forma expresa – en moneda homogénea)

**NOTA 24: ACTIVOS Y PASIVOS EN MONEDA EXTRANJERA (continuación)**

Rubros	31/12/2024		30/06/2024	
	Clase y monto de la moneda extranjera	Tipo de cambio	Monto en moneda local (en millones de pesos)	Monto en moneda local (en millones de pesos)
<b>PASIVO (continuación)</b>				
<b>Pasivo corriente</b>				
<u>Otros pasivos</u>				
Dividendos a pagar en efectivo	USD 28.480.670	1.032,5000	29.406	1.269
Dividendos a pagar en especie	USD 3.000.000	1.032,5000	3.098	-
Pasivos por arrendamiento oficinas comerciales	USD 71.039	1.032,5000	73	58
Aportes fideicomiso financiero de garantía a integrar	USD 3.000.000	1.032,5000	3.098	-
<b>Subtotal otros pasivos</b>			<b>35.675</b>	<b>1.327</b>
<u>Remuneraciones y cargas sociales</u>				
Provisión para gratificaciones	USD 271.920	1.032,5000	281	-
<b>Subtotal remuneraciones y cargas sociales</b>			<b>281</b>	<b>-</b>
<u>Deudas financieras</u>				
Préstamo con partes relacionadas	USD 1.441.990	1.032,5000	1.489	1.741
Deuda por compra de acciones Lumina América S.A.U.	USD 1.095.753	1.032,5000	1.131	1.316
<b>Subtotal deudas financieras</b>			<b>2.620</b>	<b>3.057</b>
<u>Cuentas por pagar</u>				
Fondos de terceros de libre disponibilidad	USD 54.995.816	1.032,5000	56.783	60.332
<b>Subtotal cuentas por pagar</b>			<b>56.783</b>	<b>60.332</b>
<b>Total del Pasivo corriente</b>			<b>95.359</b>	<b>64.716</b>
<b>Total del Pasivo</b>			<b>101.139</b>	<b>73.282</b>

**NOTA 25: PARTES RELACIONADAS**

a) Los saldos con partes relacionadas al 31 de diciembre y 30 de junio de 2024 son los siguientes:


	Otros créditos		Créditos por servicios	
	31/12/2024	30/06/2024	31/12/2024	30/06/2024
<b>Corriente</b>				
<b>Sociedades controladas:</b>				
Argentina Clearing y Registro S.A.	4	-	2.643	1.922
Rofex Uruguay Bolsa de Valores y Futuros S.A.	8	7	-	-
Nexo Uruguay Corredor de Bolsa S.A.	2	2	-	-
<b>Sociedades relacionadas:</b>				
Fundación Matba Rofex	2	-	-	-
<b>Subtotal corriente</b>	<b>16</b>	<b>9</b>	<b>2.643</b>	<b>1.922</b>
<b>Totales</b>	<b>16</b>	<b>9</b>	<b>2.643</b>	<b>1.922</b>

Firmado a los efectos de su identificación con nuestro informe de fecha 3 de febrero de 2025

**MONASTERIO & ASOCIADOS S.R.L.**

**CROWE**

Matrícula 7/196



**MARCELO H. NAVONE (Socio)**  
 Contador Público Mat. 11.180  
 C.P.C.E. Santa Fe - Ley 8738



**ANDRÉS E. PONTE**  
 Presidente



**JOSÉ MARÍA IBARBIA**  
 Por Comisión Fiscalizadora

**MATBA ROFEX SOCIEDAD ANÓNIMA**  
**NOTAS A LOS ESTADOS FINANCIEROS SEPARADOS CONDENSADOS**  
**AL 31 DE DICIEMBRE DE 2024 PRESENTADOS EN FORMA COMPARATIVA**

MatbaRofex

(cifras expresadas en millones de pesos argentinos, excepto en donde se indique en forma expresa – en moneda homogénea)

**NOTA 25: PARTES RELACIONADAS (continuación)**

	Deudas financieras		Cuentas por pagar	
	31/12/2024	30/06/2024	31/12/2024	30/06/2024
<b>No corriente</b>				
<b>Sociedades controladas:</b>				
Argentina Clearing y Registro S.A.	3.146	4.906	-	-
<b>Subtotal No corriente</b>	<b>3.146</b>	<b>4.906</b>	<b>-</b>	<b>-</b>
<b>Corriente</b>				
<b>Sociedades controladas:</b>				
Argentina Clearing y Registro S.A.	1.489	1.741	-	-
Primary Argentina S.A.	-	-	149	195
Lumina Américas S.A.U.	-	-	174	103
<b>Subtotal corriente</b>	<b>1.489</b>	<b>1.741</b>	<b>323</b>	<b>298</b>
<b>Totales</b>	<b>4.635</b>	<b>6.647</b>	<b>323</b>	<b>298</b>

b) Las transacciones con partes relacionadas al 31 de diciembre de 2024 y 2023 son las siguientes:

	Gastos operativos	
	31/12/2024	31/12/2023
<b>Sociedades controladas:</b>		
Primary Argentina S.A.	910	1.206
Lumina Américas S.A.U.	786	1.314
<b>Sociedades relacionadas:</b>		
Fundación Matba Rofex	96	118
<b>Totales</b>	<b>1.792</b>	<b>2.638</b>

	Resultados financieros			
	Diferencia de cambio		Intereses	
	31/12/2024	31/12/2023	31/12/2024	31/12/2023
<b>Sociedades controladas:</b>				
Argentina Clearing y Registro S.A.	(423)	3.545	169	240
Rofex Uruguay Bolsa de Valores y Futuros S.A.	1	10	-	-
Nexo Uruguay Corredor de Bolsa S.A.	17	(7)	-	-
<b>Totales</b>	<b>(405)</b>	<b>3.548</b>	<b>169</b>	<b>240</b>

Sociedad controlada PagoK S.A.U. (PagoK): El 25 de junio de 2024, Matba Rofex, como único accionista de PagoK, decidió disolver anticipadamente la sociedad tras la baja de su matrícula en el Registro de Proveedores de Servicios de Pago (PSP) y la falta de operaciones comerciales. En este sentido, se iniciaron las medidas para gestionar la liquidación ordenada de PagoK, asegurando el tratamiento adecuado de todos los pasivos y activos durante el proceso de disolución. Conforme a lo expuesto y considerando que la participación en PagoK ya no está destinada a ser mantenida para obtener beneficios económicos futuros derivados de su participación en los resultados de la entidad participada, sino que se ha convertido en un derecho a recibir activos líquidos, se ha reconocido un crédito a cobrar por \$7.500, expuesto en el rubro "Otros créditos". Con fecha 1 de octubre de 2024 los accionistas, reunidos en Asamblea, aprobaron el balance final de liquidación y el proyecto de distribución. En dicho proyecto se incluye un saldo a pagar a la Sociedad por \$7.500 el cual ha sido cobrado el 1 de octubre de 2024.


Firmado a los efectos de su identificación con nuestro informe de fecha 3 de febrero de 2025

Firmado a los efectos de su identificación con nuestro informe de fecha 3 de febrero de 2025

**MONASTERIO & ASOCIADOS S.R.L.**

**CROWE**

Matrícula 7/196



**MARCELO H. NAVONE (Socio)**  
 Contador Público Mat. 11.180  
 C.P.C.E. Santa Fe - Ley 8738



**ANDRÉS E. PONTE**  
 Presidente



**JOSÉ MARÍA IBARBIA**  
 Por Comisión Fiscalizadora

**MATBA ROFEX SOCIEDAD ANÓNIMA**  
**NOTAS A LOS ESTADOS FINANCIEROS SEPARADOS CONDENSADOS**  
**AL 31 DE DICIEMBRE DE 2024 PRESENTADOS EN FORMA COMPARATIVA**

MatbaRofex

(cifras expresadas en millones de pesos argentinos, excepto en donde se indique en forma expresa – en moneda homogénea)

**NOTA 26: ADQUISICIONES DE ACCIONES DE SOCIEDADES CONTROLADAS Y ASOCIADAS**

a) Aumento participación en Argentina Clearing y Registro S.A.

Durante el ejercicio finalizado el 30 de junio de 2024 la Sociedad adquirió 400 acciones de su sociedad controlada Argentina Clearing y Registro S.A. a distintos vendedores minoritarios.

El importe en libros de las participaciones de control y el de la no controladora fue ajustado, para reflejar los cambios en sus participaciones relativas en la subsidiaria. La diferencia entre el importe por el que se ajustaron las participaciones no controladoras y el valor razonable de la contraprestación pagada fue reconocida directamente en el patrimonio y atribuida a los propietarios de la controladora - Transacciones entre propietarios que al 31 de diciembre de 2024 fue absorbida con la adecuación fondo de garantía según lo dispuesto por la Asamblea General Ordinaria de accionistas de fecha 30 de octubre de 2024.

b) Rosario Administradora Sociedad Fiduciaria S.A.

Con fecha 22 de abril de 2024, el Directorio de Matba Rofex Sociedad Anónima aprobó la adquisición de 4.250 acciones de Rosario Administradora Sociedad Fiduciaria S.A. (ROSFID), que representan el 42,50% de su capital social. Cabe señalar que ROSFID es el Fiduciario Financiero no bancario más importante del interior del país, que diseña y estructura productos financieros para aquellas empresas de la región que deseen incursionar en diferentes alternativas que ofrece el Mercado de Capitales. Asimismo, se destacan como los principales emisores en el segmento agro y son el mayor emisor de fideicomisos que califican como Pymes.

c) Primary International Inc.

Durante el mes de octubre de 2024, se formalizaron las transferencias del total de las tenencias accionarias que poseían Lumina Américas S.A.U y Primary Argentina S.A., sobre Primary International Inc. a favor de Matba Rofex Sociedad Anónima. Las transferencias se realizaron de la siguiente manera:

- Por distribución de dividendos decidida en las respectivas Asambleas de Accionistas de fecha 10 de octubre de 2024, en las cuales Lumina Américas distribuyó 9.900 acciones de Primary International Inc. a favor de Matba Rofex Sociedad Anónima y Primary Argentina S.A. distribuyó 1.632 acciones de Primary International Inc. a favor de Matba Rofex Sociedad Anónima.
- Por venta decidida en Directorio de fecha 15 de octubre de 2024 de Lumina Américas, donde se resolvió la transferencia de las 3.098 acciones de Primary International Inc. restantes a favor de Matba Rofex Sociedad Anónima.

**NOTA 27: PATRIMONIO NETO MÍNIMO, FONDOS DE GARANTÍA Y CUENTAS DE ORDEN**

**27.1. Patrimonio neto mínimo**


La Ley de mercado de capitales, su decreto reglamentario y las normas de la CNV (NT 2013), requieren que los mercados que desempeñen las funciones asignadas a las cámaras compensadoras deben contar con un patrimonio mínimo no inferior a UNIDADES DE VALOR ADQUISITIVO actualizables por CER - Ley N°25.827 (en adelante UVA) 10.917.500, el que debe surgir de sus estados financieros. Considerando el valor UVA al último día hábil del mes de diciembre de 2024 de 1.300,85, el patrimonio mínimo exigible para los mercados que desempeñen las funciones asignadas a las cámaras compensadoras, asciende a 14.202.029.875.

Firmado a los efectos de su identificación con nuestro informe de fecha 3 de febrero de 2025

**MONASTERIO & ASOCIADOS S.R.L.**

**CROWE**

Matrícula 7/196



**MARCELO H. NAVONE (Socio)**  
Contador Público Mat. 11.180  
C.P.C.E. Santa Fe - Ley 8738

Firmado a los efectos de su identificación con nuestro informe de fecha 3 de febrero de 2025



**ANDRÉS E. PONTE**  
Presidente



**JOSÉ MARÍA IBARBIA**  
Por Comisión Fiscalizadora



**MATBA ROFEX SOCIEDAD ANÓNIMA**  
**NOTAS A LOS ESTADOS FINANCIEROS SEPARADOS CONDENSADOS**  
**AL 31 DE DICIEMBRE DE 2024 PRESENTADOS EN FORMA COMPARATIVA**

MatbaRofex

(cifras expresadas en millones de pesos argentinos, excepto en donde se indique en forma expresa – en moneda homogénea)

**NOTA 27: PATRIMONIO NETO MÍNIMO, FONDOS DE GARANTÍA Y CUENTAS DE ORDEN**  
**(continuación)**

**27.1. Patrimonio neto mínimo (continuación)**

Al 31 de diciembre de 2024 Matba Rofex Sociedad Anónima cumple con el requisito patrimonial indicado en el párrafo anterior ya que el patrimonio según sus estados financieros excede el patrimonio mínimo requerido.

La citada normativa exige, además, que los mercados deben constituir fondos de garantía destinados a hacer frente a los compromisos no cumplidos por sus agentes participantes y originados en operaciones garantizadas.

Los mercados que desempeñen funciones de cámara compensadora deberán constituir, con recursos propios, fondos de garantía organizados bajo la figura fiduciaria o cualquier otra modalidad que resulte aprobada por la Comisión, que deberán estar conformados exclusivamente por los activos elegibles destinados a hacer frente a los compromisos no cumplidos por los agentes miembros originados en operaciones garantizadas. Estos fondos deberán permitir hacer frente al incumplimiento de, como mínimo, los dos participantes que se encuentren más expuestos en condiciones de mercado extremas pero verosímiles.

A tal fin la RG 817 de CNV establece que los mercados que actúen como cámaras compensadoras deben revisar periódicamente los modelos y parámetros adoptados para calcular sus requisitos en materia de márgenes, las contribuciones a los fondos de garantía y otros mecanismos de control del riesgo. Deben someter los modelos a pruebas de resistencia rigurosas y frecuentes para evaluar su resistencia en condiciones de mercado extremas pero verosímiles y efectuarán pruebas retrospectivas para evaluar la fiabilidad de la metodología adoptada.

Con fecha 30 de octubre de 2024, la Asamblea General Ordinaria de Accionistas de Matba Rofex Sociedad Anónima, aprobó el aumento del Fondo de Garantía III por un monto de pesos 200.000.000.

Al 31 de diciembre de 2024, el monto acumulado en el Fondo de Garantía III es el siguiente:

	<b>Monto en pesos</b>
Fondo de garantía III (1)	3.423.623.826
<b>Total</b>	<b>3.423.623.826</b>

(1) La diferencia con el saldo expuesto en el Estado de cambios en el patrimonio condensado corresponde a la reexpresión del fondo en moneda de cierre, ver nota 2.2.

Los activos que respaldan el Fondo de Garantía III ascienden a pesos 3.613.750.000. A continuación, se detallan los activos elegibles:

<b>Activo</b>	<b>Valor nominal</b>	<b>Precio</b>	<b>Monto en pesos</b>
Dólar Ref. CA3500	3.500.000	1.032,50	3.613.750.000
<b>Total</b>			<b>3.613.750.000</b>

**27.2. Fondos de garantía I y II**


Adicionalmente, los Mercados que cumplan funciones de Cámaras Compensadoras y las Cámaras Compensadoras, deberán constituir los siguientes fondos de garantía:

Firmado a los efectos de su identificación con nuestro informe de fecha 3 de febrero de 2025

**MONASTERIO & ASOCIADOS S.R.L.**

**CROWE**

Matrícula 7/196



**MARCELO H. NAVONE (Socio)**  
Contador Público Mat. 11.180  
C.P.C.E. Santa Fe - Ley 8738

Firmado a los efectos de su identificación con nuestro informe de fecha 3 de febrero de 2025



**ANDRÉS E. PONTE**  
Presidente



**JOSÉ MARÍA IBARBIA**  
Por Comisión Fiscalizadora

**MATBA ROFEX SOCIEDAD ANÓNIMA**  
**NOTAS A LOS ESTADOS FINANCIEROS SEPARADOS CONDENSADOS**  
**AL 31 DE DICIEMBRE DE 2024 PRESENTADOS EN FORMA COMPARATIVA**

MatbaRofex

(cifras expresadas en millones de pesos argentinos, excepto en donde se indique en forma expresa – en moneda homogénea)

**NOTA 27: PATRIMONIO NETO MÍNIMO, FONDOS DE GARANTÍA Y CUENTAS DE ORDEN**  
**(continuación)**

**27.2. Fondos de garantía I y II (continuación)**

a) Fondo de garantía I: conformado por garantías para la cobertura de márgenes de la operatoria integrados por los Agentes de Liquidación y Compensación (en adelante ALYC). Al 31 de diciembre de 2024, el Fondo de Garantía I se encuentra integrado de la siguiente manera (valores aforados):

<b>Activos</b>	<b>Monto en pesos</b>
Acciones	68.879.272.373
Avales	10.838.157.063
CEDEARs	8.908.555.033
Dólares	216.826.014.122
FCI	106.573.806.216
Obligaciones negociables	37.269.407.095
Pesos	1.672.056.870
Títulos extranjeros	52.012.177.096
Títulos públicos	710.187.337.675
<b>Total Fondo de Garantía I</b>	<b>1.213.166.783.543</b>

b) Fondo de garantía II: conformado por los aportes en función del riesgo de su operatoria y es efectuado por los ALYC. Dicho fondo deberá permitir como mínimo, hacer frente, en condiciones de mercado extremas pero verosímiles, al incumplimiento de: i) el Agente con respecto al cual se esté más expuesto o ii) la suma del segundo y el tercer agente que se encuentre más expuesto; de ambos el mayor.

Las normas internas del Mercado disponen la constitución del Fondo de Garantía Inicial Miembro Compensador (FGIMC) con los aportes que realiza cada ALyC luego de calcular mensualmente el mayor de los siguientes valores: a) monto fijo que se publica por circular; b) la sumatoria de 3,5% sobre el promedio trimestral de márgenes propios y de terceros correspondientes a los escenarios monedas, agro y financiero; 2% sobre el promedio trimestral de márgenes correspondientes a los escenarios monedas, agro y financiero de las cuentas especiales de liquidación (CEL); y 0,15% sobre el promedio trimestral de márgenes por operatoria precio a fijar (PAF) para los emisores.

Los aportes que realizan los ALYC a los fondos de garantía se integran al Fideicomiso de Garantía para incumplimiento de miembros compensadores para las operaciones de futuros y opciones concertadas en Matba Rofex Sociedad Anónima y registradas en Argentina Clearing y Registro S.A. El fiduciario es Matba Rofex Sociedad Anónima y son beneficiarios los ALYC por las operaciones garantizadas por la Cámara Compensadora.

Al 31 de diciembre de 2024, el Fondo de Garantía II se encuentra integrado de la siguiente manera (valores aforados):

Firmado a los efectos de su identificación con nuestro informe de fecha 3 de febrero de 2025

**MONASTERIO & ASOCIADOS S.R.L.**

**CROWE**

Matrícula 7/196

**MARCELO H. NAVONE (Socio)**  
Contador Público Mat. 11.180  
C.P.C.E. Santa Fe - Ley 8738

Firmado a los efectos de su identificación con nuestro informe de fecha 3 de febrero de 2025

**ANDRÉS E. PONTE**  
Presidente

**JOSÉ MARÍA IBARBIA**  
Por Comisión Fiscalizadora

**MATBA ROFEX SOCIEDAD ANÓNIMA**  
**NOTAS A LOS ESTADOS FINANCIEROS SEPARADOS CONDENSADOS**  
**AL 31 DE DICIEMBRE DE 2024 PRESENTADOS EN FORMA COMPARATIVA**

MatbaRofex

(cifras expresadas en millones de pesos argentinos, excepto en donde se indique en forma expresa – en moneda homogénea)

**NOTA 27: PATRIMONIO NETO MÍNIMO, FONDOS DE GARANTÍA Y CUENTAS DE ORDEN**  
**(continuación)**

**27.2. Fondos de garantía I y II (continuación)**

<b>Activos</b>	<b>Monto en pesos</b>
Pesos	247.285.220
Acciones	7.794.980.388
Dólares	7.464.811.877
FCI	2.532.998.520
Obligaciones negociables	525.244.463
CEDEARs	1.590.750
BITCOIN	4.702.743
Títulos públicos	14.386.593.373
Títulos extranjeros	3.771.083.866
<b>Total Fondo de Garantía II</b>	<b>36.729.291.200</b>

El total de los fondos I y II se expone en cuentas de orden en los presentes estados financieros, de acuerdo al valor de mercado al cierre (sin aforo), y el saldo al cierre del período, expresado en pesos, es el siguiente:

	<b>31/12/2024</b>	<b>30/06/2024</b>
<u>Depósitos fideicomitidos:</u>		
Matba Rofex Sociedad Anónima (fiduciario)	1.517.872.657.435	1.397.411.753.247
<b>Total</b>	<b>1.517.872.657.435</b>	<b>1.397.411.753.247</b>
<u>Fiduciantes:</u>		
Garantías fideicomitidas por Agentes de Compensación y Liquidación	(1.517.872.657.435)	(1.397.411.753.247)
<b>Total</b>	<b>(1.517.872.657.435)</b>	<b>(1.397.411.753.247)</b>

**27.3. Pruebas de tensión**

Los requisitos en materia de márgenes y contribuciones a los fondos de garantías han sido calculados en base a modelos y parámetros sometidos a pruebas trimestrales de tensión donde se evalúan su resistencia en condiciones de mercado extremas pero verosímiles, de acuerdo a lo requerido por el art. 19 del Capítulo III del Título VI de las normas de la Comisión Nacional de Valores.

**NOTA 28: GUARDA DE DOCUMENTACIÓN**


En cumplimiento de la Resolución General N°629 de la CNV, la Sociedad encomienda la guarda de la documentación que reviste antigüedad en la Sociedad Bank S.A., dirección Diógenes Taborda 73, Código postal (C1437EFA), Ciudad Autónoma de Buenos Aires.

Adicionalmente, la Sociedad informa que posee documentación respaldatoria de las operaciones contables, impositivas y de gestión en el depósito de Custodia de Archivos S.R.L. CUIT 30-69370991-8, con domicilio legal y del depósito en la calle Gorriti 375 de la ciudad de Rosario, provincia de Santa Fe.

Firmado a los efectos de su identificación con nuestro informe de fecha 3 de febrero de 2025

**MONASTERIO & ASOCIADOS S.R.L.**  
**CROWE**

Matrícula 7/196



**MARCELO H. NAVONE (Socio)**  
 Contador Público Mat. 11.180  
 C.P.C.E. Santa Fe - Ley 8738

Firmado a los efectos de su identificación con nuestro informe de fecha 3 de febrero de 2025



**ANDRÉS E. PONTE**  
 Presidente



**JOSÉ MARÍA IBARBIA**  
 Por Comisión Fiscalizadora

**MATBA ROFEX SOCIEDAD ANÓNIMA**  
**NOTAS A LOS ESTADOS FINANCIEROS SEPARADOS CONDENSADOS**  
**AL 31 DE DICIEMBRE DE 2024 PRESENTADOS EN FORMA COMPARATIVA**

MatbaRofex

(cifras expresadas en millones de pesos argentinos, excepto en donde se indique en forma expresa – en moneda homogénea)

**NOTA 29: INSTRUMENTOS FINANCIEROS**

**Instrumentos financieros por categoría**

El siguiente cuadro muestra, para los activos y pasivos financieros registrados al 31 de diciembre y 30 de junio de 2024, la información requerida por la NIIF 7, de acuerdo con las categorías establecidas en la NIIF 9.

	Costo amortizado	Valor razonable con cambios en el estado de resultados integral	Total al 31/12/2024
<b><u>Activos según Estado de situación financiera separado condensado</u></b>			
Efectivo y equivalentes de efectivo	14.686	72.322	87.008
Activos financieros a costo amortizado	117	-	117
Créditos por servicios	2.648	-	2.648
Otros créditos	1.843	-	1.843
<b>Total al 31/12/2024</b>	<b>19.294</b>	<b>72.322</b>	<b>91.616</b>
<b><u>Pasivos según Estado de situación financiera separado condensado</u></b>			
Cuentas por pagar	1.891	56.786	58.677
Deudas financieras	8.037	-	8.037
Otros pasivos	36.313	-	36.313
<b>Total al 31/12/2024</b>	<b>46.241</b>	<b>56.786</b>	<b>103.027</b>

	Costo amortizado	Valor razonable con cambios en el estado de resultados integral	Total al 30/06/2024
<b><u>Activos según Estado de situación financiera separado condensado</u></b>			
Efectivo y equivalentes de efectivo	5.975	80.128	86.103
Activos financieros a costo amortizado	371	-	371
Créditos por servicios	1.926	-	1.926
Otros créditos	990	-	990
<b>Total al 30/06/2024</b>	<b>9.262</b>	<b>80.128</b>	<b>89.390</b>
<b><u>Pasivos según Estado de situación financiera separado condensado</u></b>			
Cuentas por pagar	788	60.332	61.120
Deudas financieras	11.505	-	11.505
Otros pasivos	2.143	-	2.143
<b>Total al 30/06/2024</b>	<b>14.436</b>	<b>60.332</b>	<b>74.768</b>

**Jerarquías del valor razonable**


El cuadro a continuación expone los instrumentos financieros a valor razonable al 31 de diciembre y 30 de junio de 2024, clasificados por jerarquía, según el método de medición utilizado. Los diferentes niveles han sido definidos de la siguiente manera:

Firmado a los efectos de su identificación con nuestro informe de fecha 3 de febrero de 2025

**MONASTERIO & ASOCIADOS S.R.L.**

**CROWE**

Matrícula 7/196



**MARCELO H. NAVONE (Socio)**  
 Contador Público Mat. 11.180  
 C.P.C.E. Santa Fe - Ley 8738

Firmado a los efectos de su identificación con nuestro informe de fecha 3 de febrero de 2025



**ANDRÉS E. PONTE**  
 Presidente



**JOSÉ MARÍA IBARBIA**  
 Por Comisión Fiscalizadora

**MATBA ROFEX SOCIEDAD ANÓNIMA**  
**NOTAS A LOS ESTADOS FINANCIEROS SEPARADOS CONDENSADOS**  
**AL 31 DE DICIEMBRE DE 2024 PRESENTADOS EN FORMA COMPARATIVA**

MatbaRofex

(cifras expresadas en millones de pesos argentinos, excepto en donde se indique en forma expresa – en moneda homogénea)

**NOTA 29: INSTRUMENTOS FINANCIEROS (continuación)**

**Jerarquías del valor razonable (continuación)**

- Nivel 1: precios de cotización (no ajustados) en mercados activos, para activos y pasivos idénticos;
- Nivel 2: datos distintos al precio de cotización incluido en nivel 1, que sean observables para el activo o el pasivo, tanto directamente como indirectamente;
- Nivel 3: dato para el activo o el pasivo que no están basados en datos observables de mercado (esto es, datos no observables), lo cual requiere que la Sociedad elabore sus propias hipótesis y premisas.

El valor razonable de los instrumentos financieros negociados en mercados activos se basa en precios de cotización a la fecha de cierre. Un mercado se considera activo cuando los precios de cotización están fácil y regularmente disponibles a través de una bolsa, de intermediarios financieros, de una institución sectorial, de un servicio de precios o de un organismo regulador, y esos precios reflejan transacciones de mercado actuales que se producen regularmente, entre partes que actúan en condiciones de independencia mutua. El precio de cotización de mercado usado para los activos financieros mantenidos por la Sociedad es el precio corriente comprador. Estos instrumentos se incluyen en el nivel 1. Los instrumentos incluidos en el nivel 1 comprenden principalmente efectivo y equivalentes.

El valor razonable de los instrumentos financieros que no se negocian en un mercado activo se determina utilizando técnicas de valuación. Estas técnicas de valuación maximizan el uso de datos observables del mercado que estén disponibles y se basan en la menor medida posible de estimaciones específicas realizadas por la Sociedad. Si todos los datos significativos requeridos para calcular el valor razonable de un instrumento son observables, el instrumento se incluye en el nivel 2.

Si uno o más de los datos significativos para el cálculo del valor razonable del instrumento financiero no se basan en datos observables del mercado, el instrumento se incluye en el nivel 3.

Al 31 de diciembre y 30 de junio de 2024, todos los instrumentos financieros se incluyen en el nivel 1 y la Sociedad no posee instrumentos financieros incluidos en los niveles 2 y 3.

**Valor razonable de activos valuados a costo amortizado**

La NIIF 7 requiere exponer información sobre el valor razonable de los instrumentos financieros valuados a costo amortizado, aunque los mismos se encuentren así valuados en el estado de situación financiera, siempre y cuando sea factible estimar dicho valor razonable:


- a) Activos financieros a costo amortizado: la Sociedad considera que el valor de libros de las inversiones a corto plazo y de alta liquidez, que puedan convertirse en efectivo rápidamente y están sujetas a un riesgo insignificante de cambio en su valor, se aproximan a su valor razonable. El valor razonable de los instrumentos que no cuentan con precios de cotización en mercados activos se ha determinado descontando los flujos de fondos futuros estimados a las tasas de mercado corrientes ofrecidas, para cada período, de corresponder, para instrumentos financieros de similares características;
- b) Créditos por servicios: se considera que el valor de libros se aproxima a su valor razonable, ya que dichos créditos son sustancialmente de corto plazo;
- c) Otros créditos: se considera que el valor de libros se aproxima a su valor razonable, ya que dichos créditos son sustancialmente de corto plazo;

Firmado a los efectos de su identificación con nuestro informe de fecha 3 de febrero de 2025

**MONASTERIO & ASOCIADOS S.R.L.**

**CROWE**

Matrícula 7/196



**MARCELO H. NAVONE (Socio)**  
Contador Público Mat. 11.180  
C.P.C.E. Santa Fe - Ley 8738

Firmado a los efectos de su identificación con nuestro informe de fecha 3 de febrero de 2025



**ANDRÉS E. PONTE**  
Presidente



**JOSÉ MARÍA IBARBIA**  
Por Comisión Fiscalizadora

**MATBA ROFEX SOCIEDAD ANÓNIMA**  
**NOTAS A LOS ESTADOS FINANCIEROS SEPARADOS CONDENSADOS**  
**AL 31 DE DICIEMBRE DE 2024 PRESENTADOS EN FORMA COMPARATIVA**

MatbaRofex

(cifras expresadas en millones de pesos argentinos, excepto en donde se indique en forma expresa – en moneda homogénea)

**NOTA 29: INSTRUMENTOS FINANCIEROS (continuación)**

**Valor razonable de activos valuados a costo amortizado (continuación)**

- d) Cuentas por pagar: se considera que el valor de libros se aproxima a su valor razonable, ya que dichos pasivos son sustancialmente de corto plazo;
- e) Deudas financieras:

	<b>Costo amortizado</b>	<b>Valor razonable</b>
Sociedad controlada:		
Argentina Clearing y Registro S.A.	4.635	4.422 (*)
Deuda por compra de acciones Lumina	3.402	3.193 (*)
<b>Total Deudas financieras</b>	<b>8.037</b>	<b>7.615</b>

(\*) Este valor se ha determinado descontando los flujos de fondos futuros pactados a una T.N.A del 8% que representa una tasa estimada de mercado para instrumentos financieros asimilables al cierre del período.

- f) Otros pasivos: se considera que el valor de libros se aproxima a su valor razonable, ya que dichos pasivos son sustancialmente de corto plazo;

**NOTA 30: ADMINISTRACIÓN DEL RIESGO**

Al cierre del período actual, no hay novedades que informar respecto de lo mencionado en nota a los estados financieros anuales al 30 de junio de 2024.

**NOTA 31: GANANCIAS ACUMULADAS Y DISTRIBUCIÓN DE DIVIDENDOS**

**Restricción a la distribución de dividendos**

De acuerdo a lo establecido por el artículo 70 de la Ley N°19.550 y el Art. 5 del Capítulo III, Título IV del T.O. 2013 de CNV, la Sociedad deberá destinar un monto no inferior al cinco por ciento (5%) del resultado positivo surgido de la sumatoria algebraica del resultado del ejercicio, los ajustes de ejercicios anteriores, las transferencias de otros resultados a resultados no asignados, y las pérdidas acumuladas de ejercicios anteriores, a la reserva legal del ejercicio, hasta alcanzar el veinte por ciento (20%) del Capital Social más el saldo de la cuenta Ajuste de Capital.

Por otra parte, la Ley de Mercado de Capitales N°26.831, modificada por la Ley de Financiamiento Productivo N° 27.440 dispone, en su artículo N°45, que los mercados y/o las cámaras compensadoras deberán constituir, conforme lo reglamente la Comisión Nacional de Valores, fondos de garantía destinados a hacer frente a los compromisos no cumplidos por sus agentes participantes y originados en operaciones garantizadas. Dichos fondos deberán organizarse bajo la figura fiduciaria u otra figura que apruebe la Comisión Nacional de Valores y se conformarán acorde a las mejores prácticas internacionales en la materia. Las sumas acumuladas en estos fondos deberán ser invertidas en la forma y condiciones que establezca la Comisión Nacional de Valores, la cual determinará los criterios de seguridad, rentabilidad y liquidez adecuados.

Firmado a los efectos de su identificación con nuestro informe de fecha 3 de febrero de 2025

**MONASTERIO & ASOCIADOS S.R.L.**

**CROWE**  
Matrícula 7/196

**MARCELO H. NAVONE (Socio)**  
Contador Público Mat. 11.180  
C.P.C.E. Santa Fe - Ley 8738

Firmado a los efectos de su identificación con nuestro informe de fecha 3 de febrero de 2025

**ANDRÉS E. PONTE**  
Presidente

**JOSÉ MARÍA IBARBIA**  
Por Comisión Fiscalizadora

**MATBA ROFEX SOCIEDAD ANÓNIMA**  
**NOTAS A LOS ESTADOS FINANCIEROS SEPARADOS CONDENSADOS**  
**AL 31 DE DICIEMBRE DE 2024 PRESENTADOS EN FORMA COMPARATIVA**

MatbaRofex

(cifras expresadas en millones de pesos argentinos, excepto en donde se indique en forma expresa – en moneda homogénea)

**NOTA 31: GANANCIAS ACUMULADAS Y DISTRIBUCIÓN DE DIVIDENDOS (continuación)**

**Restricción a la distribución de dividendos (continuación)**

Cuando el patrimonio de la Sociedad incluya saldos deudores originados en transacciones realizadas con los propietarios en las que éstos actúan en su carácter de propietarios y no como terceros, el Directorio deberá proponer a la asamblea de accionistas un tratamiento adecuado para su absorción con apropiada descripción en el orden del día, contemplando adecuadamente los intereses de los accionistas minoritarios.

Dentro del patrimonio de la Sociedad se expone una Reserva por conversión de sociedades relacionadas en el exterior, que incluye las diferencias de cambio generadas por el efecto de la conversión a pesos argentinos de la participación en UFX, Lumina América S.A. de C.V, MTR Technology, Nexo Uruguay y Primary International Inc., sociedades del exterior. Cuando el saldo neto de estos resultados al cierre de un ejercicio sea negativo (cuentas deudoras), existirá una restricción a la distribución de resultados no asignados por el mismo importe.

**Política de dividendos**

La Sociedad cuenta con una política de dividendos cuyo objetivo es establecer los parámetros mínimos para llevar a cabo la distribución de los mismos, considerando que el monto propuesto se calculará sobre los resultados no asignados disponibles, habiéndose detraído previamente los conceptos indicados en los párrafos anteriores.

**NOTA 32: RESULTADO POR ACCIÓN**

Los resultados y el número promedio ponderado de acciones ordinarias en circulación utilizadas en el cálculo del resultado por acción básico son los siguientes:


	Seis meses		Tres meses	
	31/12/2024	31/12/2023	31/12/2024	31/12/2023
Resultado integral total del período	1.977	22.154	3.565	20.564
Número promedio ponderado de acciones ordinarias en circulación, expresado en millones, para propósitos del resultado por acción básico (todas las mediciones)	123	123	123	123
<b>Resultado por acción en pesos</b>	<b>16,11</b>	<b>180,24</b>	<b>29,07</b>	<b>167,32</b>

El resultado por acción diluido se calcula ajustando el número promedio ponderado de acciones ordinarias en circulación para reflejar la conversión de todas las acciones ordinarias potenciales dilusivas. Al 31 de diciembre de 2024 y 2023, la Sociedad no posee acciones potenciales dilusivas, por lo tanto no existen diferencias con el resultado por acción básico.

Firmado a los efectos de su identificación con nuestro informe de fecha 3 de febrero de 2025

**MONASTERIO & ASOCIADOS S.R.L.**

**CROWE**  
Matrícula 7/196



**MARCELO H. NAVONE (Socio)**  
Contador Público Mat. 11.180  
C.P.C.E. Santa Fe - Ley 8738

Firmado a los efectos de su identificación con nuestro informe de fecha 3 de febrero de 2025



**ANDRÉS E. PONTE**  
Presidente



**JOSÉ MARÍA IBARBIA**  
Por Comisión Fiscalizadora

**MATBA ROFEX SOCIEDAD ANÓNIMA**  
**NOTAS A LOS ESTADOS FINANCIEROS SEPARADOS CONDENSADOS**  
**AL 31 DE DICIEMBRE DE 2024 PRESENTADOS EN FORMA COMPARATIVA**

MatbaRofex

(cifras expresadas en millones de pesos argentinos, excepto en donde se indique en forma expresa – en moneda homogénea)

**NOTA 33: HECHOS RELEVANTES**

Continuando con el proceso de fusión de los mercados, en asambleas extraordinarias celebradas el día 20 de noviembre de 2024, los accionistas de MAE y de Matba Rofex aprobaron la fusión de ambas entidades, consolidando un proceso de integración y marcando un avance decisivo en la creación de A3, un mercado argentino con alcance regional, que combinará las fortalezas de las dos instituciones para consolidarse como un mercado moderno y eficiente. Se prevé que la nueva entidad inicie sus operaciones en los primeros meses de 2025.

Asimismo, esta misma Asamblea en Matba Rofex, aprobó el pago de dividendos extraordinarios en efectivo, en acciones y en especie para el día 10 de enero de 2025, a aquellos accionistas con tenencia de acciones al día inmediato anterior a la fecha de pago.

**NOTA 34: HECHOS POSTERIORES AL CIERRE**

Con fecha 20 de noviembre de 2024, se celebró la Asamblea Ordinaria y Extraordinaria de Matba Rofex, la cual consideró la Reorganización Societaria mediante la fusión con Mercado Abierto Electrónico S.A. Entre los puntos tratados, se decidió el pago de Dividendos Extraordinarios a hacerse efectivo en el mes de enero 2025. Para disponer parte del flujo necesario para estos pagos, Matba Rofex tomó dos préstamos intercompany de acuerdo a las solicitudes y ofertas firmadas con fecha 07 de enero de 2025:

- Con Argentina Clearing y Registro S.A.: Préstamo por un monto de USD 7.400.000 (siete millones cuatrocientos mil dólares), pagadero en un solo pago venciendo el 30 de junio de 2025 más los intereses devengados hasta la fecha de vencimiento. El cálculo del interés se hará a la tasa del 8% anual sobre saldos de capital adeudado por los días efectivamente transcurridos.
- Con Lumina Américas S.A. de C.V.: Préstamo por un monto de USD 4.000.000 (cuatro millones de dólares), pagadero en un solo pago venciendo el día 30 de junio de 2025 más los intereses adeudados a la fecha. El cálculo del interés se hará a la tasa del 8% anual sobre saldos de capital adeudado por los días efectivamente transcurridos.

Con excepción de lo detallado en los párrafos anteriores, no existen otros acontecimientos ocurridos entre la fecha de cierre del período y la emisión de los presentes estados financieros separados condensados, que puedan afectar significativamente la situación patrimonial o los resultados del período que no hayan sido expuestos en las notas a los estados financieros separados condensados.


**NOTA 35: APROBACIÓN DE LOS ESTADOS FINANCIEROS SEPARADOS CONDENSADOS**

Los presentes estados financieros separados condensados han sido aprobados por el Directorio de la Sociedad y su emisión ha sido autorizada con fecha 3 de febrero de 2025

Firmado a los efectos de su identificación con nuestro informe de fecha 3 de febrero de 2025

**MONASTERIO & ASOCIADOS S.R.L.**

**CROWE**  
Matrícula 7/196



**MARCELO H. NAVONE (Socio)**  
Contador Público Mat. 11.180  
C.P.C.E. Santa Fe - Ley 8738

Firmado a los efectos de su identificación con nuestro informe de fecha 3 de febrero de 2025



**ANDRÉS E. PONTE**  
Presidente



**JOSÉ MARÍA IBARBIA**  
Por Comisión Fiscalizadora



**MATBA ROFEX SOCIEDAD ANÓNIMA  
RESEÑA INFORMATIVA**

Correspondiente al período de seis meses finalizado el 31 de diciembre de 2024

**1) ACTIVIDAD DE LA SOCIEDAD EN EL PERÍODO**

Durante el primer semestre del ejercicio económico 2024-2025 (período julio a diciembre 2024) se registraron, compensaron y liquidaron 37.646.734 contratos de futuros y opciones de los productos DLR, GFG, RFX20, ORO, WTI, PMP MtR, YPDF MtR, AL30, GD30, TXAR MtR, CER y BITCOINS.

En lo que respecta a futuros de dólar, el período finalizó con un volumen operado de 66.774.754 contratos, mientras que los futuros sobre índices accionarios alcanzaron los 894.996 contratos operados para el índice ROFEX20, y para el producto GFG, un total de 607.810 contratos.

En cuanto a los productos operados vía interconexión con MAE (Mercado Abierto Electrónico S.A.), se realizaron licitaciones en este período por un total de 23.038.569.294 entre títulos y letras.

A continuación te dejamos la información actualizada al 31 de diciembre del 2024:

<b>MESES</b>	<b>1/7/2024 al 30/09/2024</b>
<b>TOTAL</b>	<b>14.593.630</b>

<b>MESES</b>	<b>1/10/2024 al 31/12/2024</b>
<b>TOTAL</b>	<b>19.245.905</b>

**BREVE COMENTARIO SOBRE LAS OPERACIONES DEL GRUPO EN EL PERÍODO DEL CUARTO TRIMESTRE DEL 2024.**

Como se observa en el cuadro de volumen operado para el período (octubre 24 - diciembre 24), se alcanzó un volumen de 19.245.905 ton. en total, que representa un aumento del 31,9% respecto al mismo período del ejercicio anterior.

A su vez, el Open Interest promedio diario, indicador de liquidez, fue de 6.227.653 toneladas, que implicó un aumento del 18,5% respecto al mismo período del ejercicio anterior.


El tonelaje por producto presenta los siguientes volúmenes: Soja 8.748.000 ton., Trigo 3.838.100 ton., Maíz 5.749.800 ton., Soja mini 205.300 ton., Trigo mini 19.390 ton., Maíz mini 22.560 ton., Maíz chicago 183.075 ton., Soja chicago 448.750 ton., Soja disponible 19.770 ton. en pesos, Trigo disponible 1.470 ton. en pesos y Maíz disponible 9.690 ton. en pesos.

Firmado a los efectos de su identificación con nuestro informe de fecha 3 de febrero de 2025

**MONASTERIO & ASOCIADOS S.R.L.**

**CROWE**

Matrícula 7/196



**MARCELO H. NAVONE (Socio)**

Contador Público Mat. 11.180  
C.P.C.E. Santa Fe - Ley 8738

Firmado a los efectos de su identificación con nuestro informe de fecha 3 de febrero de 2025



**ANDRÉS E. PONTE**

Presidente



**JOSÉ MARÍA IBARBIA**

Por Comisión Fiscalizadora

## 2) ESTRUCTURA FINANCIERA (EN MILLONES DE \$)

Rubro	31/12/2024	31/12/2023	31/12/2022	31/12/2021	31/12/2020
Activo no corriente	101.066	102.703	106.898	98.696	96.742
Activo corriente	206.210	193.010	236.513	228.697	246.879
<b>Total del activo</b>	<b>307.276</b>	<b>295.713</b>	<b>343.411</b>	<b>327.393</b>	<b>343.621</b>
Pasivo no corriente	9.866	9.323	7.645	7.386	8.593
Pasivo corriente	156.899	107.535	168.244	157.461	158.980
<b>Total del pasivo</b>	<b>166.765</b>	<b>116.858</b>	<b>175.889</b>	<b>164.847</b>	<b>167.573</b>
Patrimonio controlante	137.550	174.967	163.334	158.358	162.986
Patrimonio no controlante	2.961	3.888	4.188	4.188	13.062
<b>Total pasivo y patrimonio</b>	<b>307.276</b>	<b>295.713</b>	<b>343.411</b>	<b>327.393</b>	<b>343.621</b>

## 3) ESTRUCTURA DE RESULTADOS INTEGRALES (EN MILLONES DE \$)


Rubro	31/12/2024	31/12/2023	31/12/2022	31/12/2021	31/12/2020
Resultado operativo ordinario	6.727	19.650	19.006	9.523	11.373
Resultados financieros y por tenencia incluido RECPAM	1.254	5.402	(8.450)	(448)	10.067
Resultado por inversiones Soc. Art. 33 Ley 19.550	24	(13)	-	-	-
Otros ingresos y egresos	26	273	9	333	136
<b>Resultado antes de impuestos</b>	<b>8.031</b>	<b>25.312</b>	<b>10.565</b>	<b>9.408</b>	<b>21.576</b>
Impuesto a las ganancias	(4.702)	(7.734)	(2.138)	(1.720)	(4.658)
<b>Resultado del período</b>	<b>3.329</b>	<b>17.578</b>	<b>8.427</b>	<b>7.688</b>	<b>16.918</b>
Otros resultados integrales	(1.375)	5.507	237	(15)	(1)
<b>Total resultado integral del período</b>	<b>1.954</b>	<b>23.085</b>	<b>8.664</b>	<b>7.673</b>	<b>16.917</b>
<b>Resultado integral total del período atribuible a:</b>					
Propietarios de la controladora	1.977	22.154	8.199	7.496	15.469
Participaciones no controladoras	(23)	931	465	177	1.448
<b>Total resultado integral del período</b>	<b>1.954</b>	<b>23.085</b>	<b>8.664</b>	<b>7.673</b>	<b>16.917</b>

Firmado a los efectos de su identificación con nuestro informe de fecha 3 de febrero de 2025

**MONASTERIO & ASOCIADOS S.R.L.**

**CROWE**

Matrícula 7/196



**MARCELO H. NAVONE (Socio)**  
Contador Público Mat. 11.180  
C.P.C.E. Santa Fe - Ley 8738

Firmado a los efectos de su identificación con nuestro informe de fecha 3 de febrero de 2025



**ANDRÉS E. PONTE**  
Presidente



**JOSÉ MARÍA IBARBIA**  
Por Comisión Fiscalizadora

**4) ESTRUCTURA DE LA GENERACIÓN O APLICACIÓN DE FONDOS (EN MILLONES DE \$)**

Rubro	31/12/2024	31/12/2023	31/12/2022	31/12/2021	31/12/2020
Fondos generados por (utilizados en) actividades operativas	23.004	31.898	(18.622)	35.767	63.666
Fondos utilizados en las actividades de inversión	(575)	(2.407)	(4.946)	(690)	(2.061)
Fondos utilizados en las actividades de financiación	(13.261)	(9.212)	(7.393)	(11.420)	(10.773)
Resultados financieros y por tenencia generados por (utilizados en) el efectivo y sus equivalentes	156	11.340	(1.070)	(448)	10.067
<b>Total de fondos generados (utilizados)/generados durante el periodo</b>	<b>9.324</b>	<b>31.619</b>	<b>(32.031)</b>	<b>23.209</b>	<b>60.899</b>

**DATOS ESTADÍSTICOS****5) INFORMACIÓN RELATIVA AL VOLUMEN OPERADO (EXPRESADO EN TONELADAS)**

Periodo	31/12/2024	31/12/2023	31/12/2022	31/12/2021	31/12/2020
<b>Total volumen operado</b>	<b>33.839.535</b>	<b>27.637.500</b>	<b>31.221.865</b>	<b>26.134.373</b>	<b>31.264.453</b>

**6) ÍNDICES**

Concepto	31/12/2024	31/12/2023	31/12/2022	31/12/2021	31/12/2020
<b>Liquidez</b> (activo corriente/pasivo corriente)	1,314	1,795	1,406	1,452	1,553
<b>Solvencia</b> (patrimonio neto/pasivo total)	0,843	1,531	0,952	0,986	1,051
<b>Inmovilización del capital</b> (activo no corriente/activo total)	0,329	0,347	0,311	0,301	0,282

**7) PERSPECTIVAS**

A un año de la asunción de Javier Milei, su administración ha logrado implementar varias de las políticas planteadas antes de asumir la presidencia. Entre los hitos más destacados se encuentran: la reducción del tamaño del Estado, la eliminación del déficit fiscal, la corrección de distorsiones de precios relativos heredadas del gobierno anterior y el levantamiento gradual de los controles en el mercado de cambios. Además, el gobierno ha avanzado hacia una mayor apertura y desregulación de distintos sectores económicos mediante un ambicioso plan de reformas estructurales.


El programa, a lo largo del año, se ha servido de dos anclas principales para estabilizar la macroeconomía: el ancla fiscal, que representa el fuerte compromiso del gobierno nacional con el equilibrio financiero de las cuentas públicas, y un esquema de tipo de cambio deslizante (crawling peg) a un ritmo del 2% mensual, que inicialmente se pensaba que iba a permanecer unos pocos meses, pero terminó convirtiéndose en uno de los pilares de la política de desinflación.

Firmado a los efectos de su identificación con nuestro informe de fecha 3 de febrero de 2025

**MONASTERIO & ASOCIADOS S.R.L.**


**CROWE**

Matrícula 7/196



**MARCELO H. NAVONE (Socio)**  
Contador Público Mat. 11.180  
C.P.C.E. Santa Fe - Ley 8738

Firmado a los efectos de su identificación con nuestro informe de fecha 3 de febrero de 2025



**ANDRÉS E. PONTE**  
Presidente



**JOSÉ MARÍA IBARBIA**  
Por Comisión Fiscalizadora

## 7) PERSPECTIVAS (continuación)

El programa económico se ha apoyado en estos dos pilares, siendo el crawling peg un esquema de tipo de cambio deslizante ajustado al 2% mensual. Si bien inicialmente el mercado descontaba que este esquema duraría pocos meses debido al riesgo de atraso cambiario, los logros acumulados por el gobierno en los ámbitos político y económico fortalecieron la percepción de sostenibilidad de este esquema cambiario. Luego de conocerse el dato de inflación de diciembre del 2,7%, con un promedio del último trimestre del 2,6% mensual (la "zona de 2,5%" mencionada en repetidas ocasiones por Milei), el Banco Central anunció que a partir de febrero ajustará el ritmo del crawl al 1,0% mensual. Este ajuste refuerza el compromiso del gobierno con la continuidad del proceso de desinflación y la estabilidad del tipo de cambio.

Sin embargo, hacia adelante, persisten dudas en el mercado sobre los riesgos de atraso cambiario en un contexto de apreciación global del dólar y depreciación del real brasileño, y sobre cómo se gestionará la transición hacia un esquema cambiario más libre.

Este esquema de crawling peg, inicialmente resultó negativo para la negociación de futuros de dólar al quitar incentivos a la cobertura ante volatilidad en el tipo de cambio. Sin embargo, con el correr de los meses y post blanqueo, se comenzó a evidenciar una nueva dinámica. A raíz de los dólares que ingresaron al sistema por el blanqueo, resultó atractivo para aquellos entes con capacidad de endeudarse en dólares tomár créditos en esta moneda y cubrirse con futuros de dólar frente a una eventual devaluación. Esta estrategia permite un endeudamiento sintético en pesos más barato y esto se evidenció en un crecimiento sostenido del Open Interest de los futuros de dólar que pasó de 1.7 millones al 30 de junio a 2.8 millones al 31/12.

Yendo a los productos de Matba Rofex, el volumen operado total del 2024 de monedas fue de 130 millones de contratos, un 31,4% inferior en términos interanuales. Como mencionamos previamente al describir el contexto macroeconómico, el enfoque gradualista adoptado por el gobierno en relación al levantamiento de los controles de cambio y la incertidumbre sobre el ritmo de su eliminación configuraron un entorno poco propicio para el despegue de la operatoria de futuros sobre tipo de cambio. Adicionalmente la comparación es contra el segundo semestre de 2023 que se vió marcado por el proceso electoral que generó mucha preocupación en los agentes económicos y mucha volatilidad alcanzando volúmenes récord.

En el caso de los futuros agropecuarios, a pesar de las distorsiones generadas por el esquema de tipo de cambio diferencial y su implementación mediante el tipo de cambio "blend" para exportaciones (80% dólar oficial y 20% dólar CCL), el segmento agropecuario registró un crecimiento del 17% interanual, alcanzando 66.366.040 toneladas negociadas en el año calendario 2024. Este aumento respondió en parte a la recuperación de la producción tras la sequía de 2022/23 y a la mayor estabilidad de la brecha cambiaria.

Durante 2024 se continuó ampliando la oferta de productos, con la incorporación de futuros sobre TXAR, AL30 en pesos y dólares, GD30 en pesos y contratos sobre CER, reflejando un esfuerzo por diversificar y adaptarse a las demandas del mercado.


Hacia adelante, esperamos que el proceso de liberalización del mercado cambiario y la eventual eliminación del "cepo" tengan un impacto significativo en el volumen operado en Matba Rofex, que se proyecta crezca varias veces respecto de los niveles actuales. Esta evolución también impulsará el desarrollo de otros instrumentos del mercado de capitales, donde el Grupo Matba Rofex ya tiene participación directa, como en la industria de Fondos Comunes de Inversión y el segmento de Factura de Crédito Electrónica, así como de manera indirecta a través de la provisión de tecnología.

Firmado a los efectos de su identificación con nuestro informe de fecha 3 de febrero de 2025

**MONASTERIO & ASOCIADOS S.R.L.**

**CROWE**

Matrícula 7/196



**MARCELO H. NAVONE (Socio)**

Contador Público Mat. 11.180  
C.P.C.E. Santa Fe - Ley 8738

Firmado a los efectos de su identificación con nuestro informe de fecha 3 de febrero de 2025



**ANDRÉS E. PONTE**

Presidente



**JOSÉ MARÍA IBARBIA**

Por Comisión Fiscalizadora

## 7) PERSPECTIVAS (continuación)

En esa línea, desde Primary estamos lanzando dos soluciones clave que reflejan nuestra visión de transformación: Primary Flex, pensado para complementar y potenciar nuestras actuales líneas de productos, y Esco Inversiones, una plataforma 100% en la nube que representa el inicio de una renovación integral de nuestros cores. Este avance hacia la tecnología en la nube, alineando esfuerzos con Lumina, subraya nuestro compromiso con la modernización de procesos y la creación de nuevos horizontes para el mercado.

Al mismo tiempo, seguimos enfocados en mantener nuestro liderazgo en plataformas de backoffice en el mercado local, conscientes de los desafíos que plantea un entorno de competencia creciente.

Por último, pero no menos importante, el 30 de diciembre se firmó el Acuerdo Definitivo de Fusión entre MATbaRofex y MAE, dando lugar a A3 Mercados S.A., que esperamos se perfeccione en el mes de marzo de 2025. Este nuevo mercado ofrecerá una plataforma competitiva y eficiente, alineada con las tendencias internacionales, y orientada a mejorar la tecnología, aumentar la liquidez y simplificar procesos de liquidación. A3 Mercados S.A. buscará capitalizar la eficiencia operativa y ofrecer mayor valor a todos los participantes del mercado de capitales local.


Nuestro compromiso con la innovación tecnológica impulsa cada uno de nuestros desarrollos y proyectos estratégicos. Apuntamos a consolidar nuestra presencia en Argentina, profundizar nuestro alcance en México y fortalecer las operaciones iniciadas en Estados Unidos en 2024, ampliando así nuestra proyección internacional.

Firmado a los efectos de su identificación con nuestro informe de fecha 3 de febrero de 2025

**MONASTERIO & ASOCIADOS S.R.L.**

**CROWE**

Matrícula 7/196



**MARCELO H. NAVONE (Socio)**


Contador Público Mat. 11.180

C.P.C.E. Santa Fe - Ley 8738

NAVONE  
Marcelo Hector

Firmado digitalmente por  
NAVONE Marcelo Hector  
Fecha: 2025.02.04 14:45:57  
-03'00'

Firmado a los efectos de su identificación con nuestro informe de fecha 3 de febrero de 2025



**ANDRÉS E. PONTE**

Presidente



**JOSÉ MARÍA IBARBIA**

Por Comisión Fiscalizadora

## INFORME DE REVISIÓN DE LOS AUDITORES INDEPENDIENTES SOBRE ESTADOS FINANCIEROS CONDENSADOS DE PERÍODOS INTERMEDIOS

Señores Presidente y Directores de  
**MATBA ROFEX SOCIEDAD ANÓNIMA**  
CUIT N°: 30-52569841-2  
Domicilio Legal: Paraguay 777 – Piso 15  
Rosario – Provincia de Santa Fe

### Informe sobre los estados financieros condensados

#### 1- Identificación de los estados financieros de períodos intermedios objeto de la revisión

Hemos revisado:

- a) los estados financieros consolidados adjuntos de **MATBA ROFEX SOCIEDAD ANÓNIMA** y sus sociedades controladas (en conjunto “el Grupo”) mencionadas en la nota 1 de dichos estados financieros consolidados que comprenden el estado de situación financiera consolidado condensado al 31 de diciembre de 2024 y los correspondientes estados consolidados condensados de resultados y de otros resultados integrales, de cambios en el patrimonio y de flujos de efectivo correspondientes al período de seis meses finalizado en dicha fecha, así como sus notas explicativas seleccionadas.
- b) los estados financieros separados adjuntos de **MATBA ROFEX SOCIEDAD ANÓNIMA** (en adelante mencionada indistintamente como “MATBA ROFEX SOCIEDAD ANÓNIMA” o “la Sociedad”) que comprenden el estado de situación financiera separado condensado al 31 de diciembre de 2024 y los correspondientes estados separados condensados de resultados y de otros resultados integrales, de cambios en el patrimonio y de flujos de efectivo correspondientes al período de seis meses finalizado en dicha fecha, así como sus notas explicativas seleccionadas.

Las cifras resumidas de los citados estados financieros, expresadas en millones de pesos, son las siguientes:

	31/12/2024	
	Consolidados	Separados
<b>Estado de situación financiera condensado</b>		
Activo	307.276	248.884
Pasivo	166.765	111.334
Patrimonio atribuible a los propietarios de la controladora	137.550	137.550
Patrimonio atribuible a las participaciones no controladoras	2.961	-
<b>Estado de resultados y de otros resultados integrales condensado</b>		
Resultado integral del período - Ganancia	1.954	1.977

## 2- Responsabilidad de la Dirección de la Sociedad en relación con los estados financieros condensados

La Dirección de la Sociedad es responsable de la preparación y presentación razonable de los estados financieros adjuntos de acuerdo con las Normas Internacionales de Información Financiera adoptadas por la Federación Argentina de Consejos Profesionales de Ciencias Económicas como normas contables profesionales, tal como fueron aprobadas por el Consejo de Normas Internacionales de Contabilidad (IASB, por su sigla en inglés) , e incorporadas por la Comisión Nacional de Valores a su normativa, y por lo tanto es responsable de la preparación y presentación de los estados financieros condensados adjuntos, de acuerdo con la Norma Internacional de Contabilidad 34, “Información financiera intermedia”. Asimismo el Directorio de la Sociedad es responsable del control interno que considere necesario para permitir la preparación de estados financieros libres de incorrecciones significativas.

## 3- Responsabilidad de los auditores

Nuestra responsabilidad consiste en emitir una conclusión sobre los estados financieros intermedios condensados adjuntos basada en nuestra revisión. Hemos llevado a cabo nuestra revisión de conformidad con las Normas Internacionales de Encargos de Revisión (NIER) adoptadas por la Federación Argentina de Consejos Profesionales de Ciencias Económicas a través de la Resolución Técnica N° 33, tal como fueron aprobadas por el Consejo de Normas Internacionales de Auditoría y Aseguramiento (IAASB, por su sigla en inglés) de la Federación Internacional de Contadores (IFAC, por su sigla en inglés). Dichas normas exigen que cumplamos los requerimientos de ética.

Una revisión de los estados financieros de períodos intermedios consiste en realizar indagaciones, principalmente a las personas responsables de los temas financieros y contables, y aplicar procedimientos analíticos y otros procedimientos de revisión. Una revisión tiene un alcance significativamente menor que el de una auditoría y, por consiguiente, no nos permite obtener seguridad de que tomemos conocimiento de todos los temas significativos que podrían identificarse en una auditoría. En consecuencia, no expresamos opinión de auditoría.

## 4- Conclusión

Sobre la base de nuestra revisión:

- a) nada llamó mi atención que me hiciera pensar que los estados financieros consolidados condensados adjuntos mencionados en el acápite a) del capítulo 1 de **MATBA ROFEX SOCIEDAD ANÓNIMA** y su sociedad controlada correspondientes al período de seis meses finalizado el 31 de diciembre de 2024 no están presentados en forma razonable, en todos los aspectos significativos, de acuerdo con la Norma Internacional de Contabilidad 34.
- b) nada llamó mi atención que me hiciera pensar que los estados financieros separados condensados adjuntos mencionados en el acápite b) del capítulo 1 de **MATBA ROFEX SOCIEDAD ANÓNIMA** correspondientes al período de seis meses finalizado el 31 de diciembre de 2024 no están presentados en forma razonable, en todos los aspectos significativos, de acuerdo con la Norma Internacional de Contabilidad 34.

### **Informe sobre otros requerimientos legales y reglamentarios**

- a) Los estados financieros consolidados y separados condensados adjuntos han sido preparados, en todos sus aspectos significativos, de acuerdo con las normas aplicables de la Ley General de Sociedades N°19.550 y de la Comisión Nacional de Valores.
- b) Las cifras de los estados financieros consolidados condensados adjuntos surgen de aplicar los procedimientos de consolidación establecidos por las NIIF a partir de los estados financieros de las sociedades del Grupo. Los estados financieros separados condensados adjuntos de la sociedad controladora surgen de sus registros contables auxiliares, que se encuentran pendientes de transcripción en los libros rubricados.
- c) Los estados financieros consolidados y separados condensados adjuntos se encuentran pendientes de transcripción en el libro Inventarios y balances de la Sociedad.
- d) He leído la información incluida en la nota 28 a los estados financieros consolidados y en la nota 27 a los estados financieros separados adjuntos, en relación con las exigencias establecidas por la Comisión Nacional de Valores respecto a Patrimonio Neto Mínimo y Fondos de garantía II y III, sobre la cual, en lo que es materia de mi competencia, no tengo observaciones que formular.
- e) Como parte de nuestro trabajo, cuyo alcance se describe en el capítulo 3, hemos revisado la Reseña informativa requerida por las normas de la Comisión Nacional de Valores preparadas por el Directorio y sobre las cuales, en lo que es materia de nuestra competencia, no tenemos observaciones que formular.
- f) Según surge de los registros contables de la Sociedad, el pasivo devengado al 31 de diciembre de 2024 a favor del Sistema Integrado Previsional Argentino en concepto de aportes y contribuciones previsionales ascendía a 133.350.641 y no era exigible a esa fecha.
- g) Según surge de los registros contables de la Sociedad, el pasivo devengado al 31 de diciembre de 2024 a favor de la Administración Provincial de Impuestos de la Provincia de Santa Fe en concepto de Impuesto sobre los ingresos brutos ascendía a 139.120 y no era exigible a esa fecha.

Rosario, 3 de febrero de 2025.

**MONASTERIO & ASOCIADOS S.R.L.**  
**CROWE**  
Matrícula 7/196

NAVONE  
Marcelo Hector

Firmado digitalmente por  
NAVONE Marcelo Hector  
Fecha: 2025.02.04  
14:46:29 -03'00'

**Socio**  
**Contador Público – Mat 11.180**  
C.P.C.E. Santa Fe – Ley 8738





NÚMERO DE TRABAJO	00880397 (SLD:00142981)	
BOLETA DE DEPÓSITO	R2-03604020	
DENOMINACIÓN DEL COMITENTE	MATBA ROFEX SA (EX MERCADO A TERMIN	
CUIT DEL COMITENTE	30-52569841-2	
<b>FIRMANTES</b>		
MATRÍCULA	NOMBRE Y APELLIDO	CUIT
01-11180	NAVONE MARCELO HECTOR	20-21620303-9
ASOCIACIÓN DE PROFESIONALES	07-00196 MONASTERIO & ASOCIADOS SRL	
TIPO DE TRABAJO	Bces.Estad.Cont.Interm./Aud.Interm.	
FECHA DE INFORME / CERTIFICACIÓN	03/02/2025	

Activo: \$ 307,276,000,000.00  
Pasivo: \$ 166,765,000,000.00  
Ventas e ingresos: \$ 34,685,000,000.00  
Fecha cierre: 31/12/2024

**ESTE DOCUMENTO CONTIENE ARCHIVOS ADJUNTOS**

El presente PDF contenedor se debe descargar y luego abrir con lector de PDF Acrobat Reader (no se lo debe abrir haciendo "clic" en el documento al descargarlo del Sistema de Legalizaciones Digitales).

De esta manera el lector de PDF validará automáticamente la firma digital del funcionario del Consejo inserta en el documento contenedor. Se mostrará una tilde verde en la parte superior seguida de la leyenda "Firmado y todas las firmas son válidas".

Este PDF contiene adjuntos los archivos de la documentación objeto de la labor (cuando correspondan conforme a la labor desarrollada) y el informe/certificación profesional.

Para acceder a los archivos adjuntos se debe hacer "clic" en el símbolo que representa un clip al margen izquierdo o seleccionar las siguientes opciones que se irán desplegando en el menú visible en la parte superior de la pantalla: ver-mostrar/ocultar/paneles de navegación/archivos adjuntos. Al abrir los archivos adjuntos también se podrá validar la firma digital del profesional.

ESTE PDF CONTENEDOR SÓLO TIENE VALIDEZ EN FORMATO DIGITAL Y EN LA VERSIÓN ORIGINAL GENERADA POR EL CONSEJO (NO IMPRESO). Por lo tanto a los terceros interesados se debe enviar el PDF contenedor descargado desde la plataforma digital SIN REALIZARLE NINGUNA MODIFICACION. Escanee el código QR al pie del documento para verificar la legitimidad de la presente legalización.

**Nro. de legalización:** D2025001841  
00880397/01923657

ROSARIO, 05/02/2025

EL CONSEJO PROFESIONAL DE CIENCIAS ECONÓMICAS DE LA PROVINCIA DE SANTA FE LEGALIZA LA ACTUACIÓN PROFESIONAL ADJUNTA Y DECLARA QUE, SEGÚN CONSTA EN SUS REGISTROS, LOS PROFESIONALES FIRMANTES QUE SE DETALLAN A CONTINUACIÓN SE ENCUENTRAN INSCRIPTOS EN LAS MATRÍCULAS QUE ADMINISTRA ESTA CÁMARA II Y HABILITADOS PARA EL EJERCICIO PROFESIONAL A LA FECHA, ASIMISMO SE HAN CUMPLIDO LAS LEYES NRO 8738, 6854 Y 12135:  
CONTADOR PUBLICO NAVONE MARCELO HECTOR MATRÍCULA NRO. 11180

Firmado digitalmente por: CONSEJO PROFESIONAL DE  
CIENCIAS ECONÓMICAS DE LA PROV DE STA FE

En fecha y Hora: 05/02/2025 09:05

Nombre de Reconocimiento: CN=AC-DIGILOGIX,  
O=DIGILOGIX S.A., S=Ciudad Autónoma de Buenos Aires,  
C=AR, SERIALNUMBER=CUIT 30714128716



## “INFORME DE LA COMISIÓN FISCALIZADORA

Señores Presidente, Directores y Accionistas de

### **MATBA ROFEX SOCIEDAD ANÓNIMA**

#### Presentes

Los miembros de la Comisión Fiscalizadora de MATBA ROFEX SOCIEDAD ANÓNIMA, CUIT Nro. 30-52569841-2, de acuerdo con lo dispuesto por el inciso 5 del artículo 294 de la Ley General de Sociedades Nº 19.550, y los Estatutos Sociales, y en cumplimiento del mandato conferido, hemos procedido a verificar, con el alcance que se describe en el apartado II, los documentos detallados en el apartado I siguiente.

La preparación y emisión de los documentos detallados en el apartado I siguiente es una responsabilidad del Directorio de la Sociedad en ejercicio de sus funciones exclusivas. Adicionalmente, el Directorio también es responsable de la existencia del control interno que considere necesario para posibilitar la preparación de estados financieros libres de distorsiones significativas originadas en errores o en irregularidades.

Nuestra responsabilidad es informar sobre dichos documentos en base al trabajo realizado con el alcance que se menciona en el apartado II.

#### **I) DOCUMENTOS EXAMINADOS**

1) Los estados financieros intermedios consolidados condensados adjuntos de **MATBA ROFEX SOCIEDAD ANÓNIMA** con sus sociedades controladas (las que se detallan en la nota 1 a dichos estados financieros consolidados) que incluyen (a) el estado intermedio consolidado condensado de situación financiera al **31 de diciembre de 2024** (b) el correspondiente estado intermedio consolidado condensado de resultados y de otros resultado integrales por el período de **seis** meses finalizado el **31 de diciembre de 2024**, (c) los estados de cambios en el patrimonio y de flujos de efectivo por el período de seis meses finalizado en esa fecha, (d) el estado de flujos de efectivo por el período de **seis** meses finalizado en esa fecha y (e) la información complementaria contenida en las notas de los estados financieros consolidados condensados.

2) Los estados financieros intermedios individuales condensados adjuntos de **MATBA ROFEX SOCIEDAD ANÓNIMA** (en adelante, mencionada indistintamente la “Sociedad”) que incluyen: a) el estado de situación financiera individual condensado al **31 de diciembre**, (b) el estado individual condensado de resultados y otros resultados integrales por el período de **seis** meses finalizado el **31 de diciembre**, (c) el estado de cambios en el patrimonio por el

período de **seis** meses finalizado el **31 de diciembre**, (d) el estado de flujos de efectivo por el período de **seis** meses finalizado en esa fecha, y (e) la información complementaria contenida en las notas de los estados financieros individuales condensados.

## **II) ALCANCE DEL EXAMEN**

La preparación y emisión de los mencionados Estados Financieros es responsabilidad del Directorio de la sociedad, en ejercicio de sus funciones específicas según los siguientes criterios y parámetros:

a) Los estados financieros individuales condensados de acuerdo con las Normas Internacionales de Información Financiera, adoptadas por la Federación Argentina de Consejos Profesionales de Ciencias Económicas (FACPCE) como normas contables profesionales e incorporadas por la Comisión Nacional de Valores (CNV) a su normativa, tal como fueron aprobadas por el Consejo de Normas Internacionales de Contabilidad (“IASB”, por su sigla en inglés), y por lo tanto es responsable de la preparación y presentación de los estados financieros intermedios individuales adjuntos, de acuerdo con la Norma Internacional de Contabilidad 34, “Información financiera intermedia”.

b) Los estados financieros consolidados condensados de acuerdo con las Normas Internacionales de Información Financiera, adoptadas por la FACPCE como normas contables profesionales e incorporadas por la CNV a su normativa, tal como fueron aprobadas por el Consejo de Normas Internacionales de Contabilidad (“IASB”, por su sigla en inglés), y por lo tanto es responsable de la preparación y presentación de los estados financieros intermedios consolidados condensados adjuntos, de acuerdo con la Norma Internacional de Contabilidad 34, “Información financiera intermedia”.

El Directorio también es responsable de la existencia del control interno que considere necesario para posibilitar la preparación de estados financieros libres de distorsiones significativas originadas en errores o en irregularidades.

Hemos revisado asimismo la Reseña Informativa anexa a los Estados Financieros de **MATBA ROFEX SOCIEDAD ANÓNIMA**, al **31 de diciembre de 2024** (seis meses), requerida por las Normas de la CNV.

No hemos efectuado ningún control de gestión y, por lo tanto, no hemos evaluado los criterios y decisiones empresarias de administración, financiación, comercialización ni producción, dado que estas cuestiones son de responsabilidad exclusiva del Directorio.

Nuestro trabajo fue realizado teniendo en cuenta el informe del auditor externo, **Contador Marcelo Héctor Navone (Estudio Monasterio & Asociados - Crowe)**, de fecha **3 de febrero de 2025**, quien manifiesta que su revisión se limitó a la aplicación de los procedimientos establecidos en la Norma Internacional de Encargos de Revisión NIER 2410 “Revisión de información financiera intermedia desarrollada por el auditor independiente de la entidad”, la cual fue adoptada como norma de revisión en Argentina mediante la Resolución Técnica N° 33 de FACPCE tal y como fue aprobada por el Consejo de Normas Internacionales de Auditoría y Aseguramiento (IAASB por sus siglas en inglés). Dicha norma requiere que el auditor cumpla con los requerimientos de ética aplicables.

Desde nuestra designación, participando de todas las reuniones a las que fuimos citados, en ejercicio de control de legalidad que nos compete, hemos aplicado durante el período los distintos procedimientos descritos en el artículo 294 de la Ley General de Sociedades N° 19.550, que consideramos necesarios de acuerdo con las circunstancias, examinando periódicamente los documentos de la Sociedad y analizado sus registros e inventarios, no teniendo observaciones que formular al respecto.

### **III) MANIFESTACIONES DE LA COMISIÓN FISCALIZADORA.**

En base a nuestra revisión, informamos que los estados financieros de **MATBA ROFEX SOCIEDAD ANÓNIMA al 31 de diciembre de 2024**, indicados más arriba en este informe, consideran todos los hechos y circunstancias significativos que son de nuestro conocimiento y que, en relación con los mismos, no tenemos observaciones que formular, y en particular que:

a) Nada ha llamado nuestra atención que nos hiciera pensar que los estados financieros intermedios consolidados condensados de **MATBA ROFEX SOCIEDAD ANONIMA** identificados en el apartado 1) no están preparados, en todos sus aspectos significativos, de conformidad con la Norma Internacional de Contabilidad 34;

b) Nada ha llamado nuestra atención que nos hiciera pensar que los estados financieros intermedios individuales condensados de **MATBA ROFEX SOCIEDAD ANONIMA** identificados en el apartado 2) no están preparados en todos sus aspectos significativos, de conformidad con la Norma Internacional de Contabilidad 34.

### **Acreditación cumplimiento de lo previsto por las normas sobre garantía de los Directores:**

Se deja constancia que la garantía de los Directores está constituida mediante pólizas de seguros de caución a nombre de **MATBA ROFEX SOCIEDAD ANÓNIMA** de acuerdo con lo

dispuesto por el Estatuto Social, todo lo cual no ha merecido observación alguna por parte de la Comisión Fiscalizadora.

#### **IV) INFORMACIÓN ADICIONAL SOBRE CUMPLIMIENTO DE DISPOSICIONES VIGENTES**

En cumplimiento de disposiciones vigentes informamos, respecto de **MATBA ROFEX SOCIEDAD ANÓNIMA**, que:

- a) los **Estados Financieros** mencionados en el apartado I. de este informe, cumplen, en lo que es materia de nuestra competencia, con lo dispuesto en la Ley General de Sociedades N° 19.550, y en las normas aplicables de la CNV;
- b) no tenemos observaciones que formular respecto del contenido de la Reseña Informativa -requerida por el artículo 4°, Capítulo III, Título IV de las Normas de la CNV;
- c) los **Estados Financieros** se encuentran en proceso de transcripción al Libro de Inventarios y Balances y han sido preparados, en todos sus aspectos significativos, de conformidad con las normas pertinentes de la Ley General de Sociedades y de la CNV. Dichos estados financieros surgen de registros contables que se encuentran pendientes de transcripción al libro Diario respectivo;
- d) Al **31 de diciembre de 2024**, según surge de los estados financieros individuales condensados mencionados en el apartado 2) de este informe, no surgen observaciones que formular en relación al cumplimiento del Patrimonio Neto Mínimo y los Fondos de Garantía II y III, conforme a las exigencias establecidas en el Título VI de las Normas de la CNV;
- e) Los auditores externos han desarrollado su tarea aplicando las normas de auditoría vigentes para la revisión de períodos intermedios, establecidas por las Resoluciones Técnicas de la Federación Argentina de Consejos Profesionales de Ciencias Económicas.

Rosario, **3 de febrero de 2025.**”



**JOSÉ MARÍA IBARBIA**  
Por Comisión Fiscalizadora